

中華民國 101 年

# 台灣癌症登記資料庫

## Taiwan Cancer Registry Database

長表申報 15 種癌症期別與治療方式分析

委託單位：行政院衛生福利部國民健康署

承辦單位：台灣大學公共衛生學院癌症登記中心

日期：中華民國 104 年 3 月



# 民國 101 年長表申報 15 種癌症期別與治療方式統計

前 言.....	1
長表資料處理流程.....	6
民國 101 年 主要癌症期別資料分析：各癌整併期別流程.....	13
貳、癌症期別分類統計表.....	15
□ 口腔癌.....	17
表一之一 □ 口腔癌發生人數按年齡及性別分類.....	17
表一之二 □ 口腔癌發生人數按臨床、病理及整併期別分類.....	17
表一之三 □ 口腔癌發生人數按臨床、病理分類.....	17
表一之四 □ 口腔癌發生人數按整併期別及治療方式分類.....	18
表一之五 □ 口腔癌 0~39 歲發生人數按整併期別及治療方式分類.....	18
表一之六 □ 口腔癌 40~59 歲發生人數按整併期別及治療方式分類.....	19
表一之七 □ 口腔癌 60 歲以上發生人數按整併期別及治療方式分類.....	19
□ 咽喉癌.....	21
表二之一 □ 咽喉癌發生人數按年齡及性別分類.....	21
表二之二 □ 咽喉癌發生人數按臨床、病理及整併期別分類.....	21
表二之三 □ 咽喉癌發生人數按臨床、病理分類.....	21
表二之四 □ 咽喉癌發生人數按整併期別及治療方式分類.....	22
表二之五 □ 咽喉癌 0~39 歲發生人數按整併期別及治療方式分類.....	22
表二之六 □ 咽喉癌 40~59 歲發生人數按整併期別及治療方式分類.....	23
表二之七 □ 咽喉癌 60 歲以上發生人數按整併期別及治療方式分類.....	23
下咽喉癌.....	25
表三之一 下咽喉癌發生人數按年齡及性別分類.....	25
表三之二 下咽喉癌發生人數按臨床、病理及整併期別分類.....	25
表三之三 下咽喉癌發生人數按臨床、病理分類.....	25
表三之四 下咽喉癌發生人數按整併期別及治療方式分類.....	26
表三之五 下咽喉癌 0~39 歲發生人數按整併期別及治療方式分類.....	26
表三之六 下咽喉癌 40~59 歲發生人數按整併期別及治療方式分類.....	27
表三之七 下咽喉癌 60 歲以上發生人數按整併期別及治療方式分類.....	27

主唾液腺癌.....	29
表四之一 主唾液腺癌發生人數按年齡及性別分類 .....	29
表四之二 主唾液腺癌發生人數按臨床、病理及整併期別分類 .....	29
表四之三 主唾液腺癌發生人數按臨床、病理分類 .....	29
表四之四 主唾液腺癌發生人數按整併期別及治療方式分類 .....	30
表四之五 主唾液腺癌 0~49 歲發生人數按整併期別及治療方式分類.....	30
表四之六 主唾液腺癌 50~69 歲發生人數按整併期別及治療方式分類.....	31
表四之七 主唾液腺癌 70 歲以上發生人數按整併期別及治療方式分類 .....	31
鼻咽癌.....	33
表五之一 鼻咽癌發生人數按年齡及性別分類.....	33
表五之二 鼻咽癌發生人數按臨床、病理及整併期別分類.....	33
表五之三 鼻咽癌發生人數按整併期別及治療方式分類 .....	34
表五之四 鼻咽癌 0~49 歲發生人數按整併期別及治療方式分類.....	34
表五之五 鼻咽癌 50~69 歲發生人數按整併期別及治療方式分類.....	35
表五之六 鼻咽癌 70 歲以上發生人數按整併期別及治療方式分類.....	35
食道癌.....	37
表六之一 食道癌發生人數按年齡及性別分類.....	37
表六之二 食道癌發生人數按臨床、病理及整併期別分類.....	37
表六之三 食道癌發生人數按臨床、病理分類.....	37
表六之四 食道癌發生人數按整併期別及治療方式分類 .....	38
表六之五 食道癌 0~49 歲發生人數按整併期別及治療方式分類.....	38
表六之六 食道癌 50~69 歲發生人數按整併期別及治療方式分類.....	39
表六之七 食道癌 70 歲以上發生人數按整併期別及治療方式分類.....	39
胃癌 .....	41
表七之一 胃癌發生人數按年齡及性別分類 .....	41
表七之二 胃癌發生人數按臨床、病理及整併期別分類 .....	41
表七之三 胃癌發生人數按臨床、病理分類 .....	41
表七之四 胃癌發生人數按整併期別及治療方式分類.....	42
表七之五 胃癌 0~49 歲發生人數按整併期別及治療方式分類 .....	42

表七之六 胃癌 50~69 歲發生人數按整併期別及治療方式分類 .....	43
表七之七 胃癌 70 歲以上發生人數按整併期別及治療方式分類 .....	43
結腸癌.....	45
表八之一 結腸癌發生人數按年齡及性別分類.....	45
表八之二 結腸癌發生人數按臨床、病理及整併期別分類.....	45
表八之三 結腸癌發生人數按臨床、病理分類.....	45
表八之四 結腸癌發生人數按整併期別及治療方式分類 .....	46
表八之五 結腸癌 0~49 歲發生人數按整併期別及治療方式分類.....	47
表八之六 結腸癌 50~69 歲發生人數按整併期別及治療方式分類.....	48
表八之七 結腸癌 70 歲以上發生人數按整併期別及治療方式分類.....	49
直腸癌.....	51
表九之一 直腸癌發生人數按年齡及性別分類.....	51
表九之二 直腸癌發生人數按臨床、病理及整併期別分類.....	51
表九之三 直腸癌發生人數按臨床、病理分類.....	51
表九之四 直腸癌發生人數按整併期別之治療方式分類 .....	52
表九之五 直腸癌 0~49 歲發生人數按整併期別及治療方式分類.....	53
表九之六 直腸癌 50~69 歲發生人數按整併期別及治療方式分類.....	54
表九之七 直腸癌 70 歲以上發生人數按整併期別及治療方式分類.....	55
肝癌 .....	57
表十之一 肝癌發生人數按年齡及性別分類 .....	57
表十之二 肝癌發生人數按臨床、病理及整併期別分類 .....	57
表十之三 肝癌發生人數按臨床、病理分類 .....	57
表十之四 肝癌(C220)發生人數按整併期別及治療方式分類.....	58
表十之五 肝癌(C220)0~49 歲發生人數按整併期別及治療方式分類.....	58
表十之六 肝癌(C220)50~69 歲發生人數按整併期別及治療方式分類 .....	60
表十之七 肝癌(C220)70 歲以上發生人數按整併期別及治療方式分類.....	60
表十之八 肝癌(C220)發生人數按 BCLC 期別及治療方式分類.....	62
表十之九 肝內膽管癌(C221)發生人數按整併期別及治療方式分類.....	64
表十之十 肝內膽管癌(C221)0~49 歲發生人數按整併期別及治療方式分類 .....	64

表十之十一 肝內膽管癌(C221)50~69 歲發生人數按整併期別及治療方式分類....	65
表十之十二 肝內膽管癌(C221)70 歲以上發生人數按整併期別及治療方式分類...	65
肺癌 .....	67
表十一之一 肺癌(非小細胞癌)發生人數按性別及年齡分類 .....	67
表十一之二 肺癌(小細胞癌)發生人數按性別及年齡分類.....	67
表十一之三 肺癌(非小細胞癌)發生人數按臨床、病理、整併期別分類 .....	68
表十一之四 肺癌(小細胞癌)發生人數按臨床、病理、整併期別分類.....	68
表十一之五 肺癌發生人數按臨床、病理分類.....	68
表十一之六 肺癌(小細胞癌)發生人數按肺小細胞癌的分期系統及治療方式分類..	69
表十一之七 肺癌(小細胞癌)發生人數按整併期別及治療方式分類.....	69
表十一之八 肺癌(非小細胞癌)發生人數按整併期別及治療方式分類.....	70
表十一之九 肺癌(非小細胞癌) 0~49 歲發生人數按整併期別及治療方式分類.....	70
表十一之十 肺癌(非小細胞癌) 50~69 歲發生人數按整併期別及治療方式分類 ....	72
表十一之十一 肺癌(非小細胞癌)70 歲以上發生人數按整併期別及治療方式分類.	72
乳癌 .....	75
表十二之一 乳癌發生人數按性別及年齡分類.....	75
表十二之二 乳癌發生人數按臨床、病理、整併期別分類.....	75
表十二之三 乳癌發生人數按臨床、病理分類.....	75
表十二之四 乳癌發生人數按整併期別及治療方式分類 .....	76
表十二之五 乳癌 0~34 歲發生人數按整併期別及治療方式分類 .....	76
表十二之六 乳癌 35~49 歲發生人數按整併期別及治療方式分類.....	78
表十二之七 乳癌 50~69 歲發生人數按整併期別及治療方式分類 .....	78
表十二之八 乳癌 70 歲以上發生人數按整併期別及治療方式分類.....	80
子宮頸癌 .....	85
表十三之一 子宮頸癌發生人數按性別及年齡分類 .....	85
表十三之二 子宮頸癌發生人數按 FIGO 期別分類.....	85
表十三之三 子宮頸癌發生人數發生人數按臨床、病理、整併期別分類.....	86
表十三之四 子宮頸癌發生人數按臨床、病理分類 .....	86
表十三之五 子宮頸癌發生人數按 FIGO 期別及治療方式分類.....	87

表十三之六	子宮頸癌 0~29 歲之 FIGO 期別及治療方式分類.....	88
表十三之七	子宮頸癌 30~49 歲發生人數按 FIGO 期別及治療方式分類 .....	89
表十三之八	子宮頸癌 50~69 歲發生人數按 FIGO 期別及治療方式分類 .....	90
表十三之九	子宮頸癌 70 歲以上發生人數按 FIGO 期別及治療方式分類.....	91
表十三之十	子宮頸癌發生人數按整併期別及治療方式分類 .....	92
表十三之十一	子宮頸癌 0~29 歲之整併期別及治療方式分類 .....	92
表十三之十二	子宮頸癌 30~49 歲發生人數按整併期別及治療方式分類 .....	93
表十三之十三	子宮頸癌 50~69 歲發生人數按整併期別 <sup>1</sup> 及治療方式分類 .....	93
表十三之十四	子宮頸癌 70 歲以上發生人數按整併期別及治療方式分類.....	94
	子宮體癌 .....	97
表十四之一	子宮體癌發生人數按年齡及性別分類 .....	97
表十四之二	子宮體癌發生人數按臨床、病理、整併期別分類 .....	97
表十四之三	子宮體癌發生人數按臨床、病理分類 .....	97
表十四之四	子宮體癌發生人數按整併期別及治療方式分類 .....	98
表十四之五	子宮體癌 0~39 歲發生人數按整併期別及治療方式分類 .....	98
表十四之六	子宮體癌 40~59 歲發生人數按整併期別及治療方式分類.....	99
表十四之七	子宮體癌 60 歲以上發生人數按整併期別及治療方式分類 .....	99
表十四之八	子宮體癌發生人數按 FIGO 期別及治療方式分類.....	100
	卵巢癌.....	103
表十五之一	卵巢癌發生人數按年齡及性別分類 .....	103
表十五之二	卵巢癌發生人數按臨床、病理、整併期別分類 .....	103
表十五之三	卵巢癌發生人數按臨床、病理分類 .....	103
表十五之四	卵巢癌發生人數按整併期別及治療方式分類.....	104
表十五之五	卵巢癌 0~39 歲發生人數按整併期別及治療方式分類 .....	104
表十五之六	卵巢癌 40~59 歲發生人數按整併期別及治療方式分類 .....	105
表十五之七	卵巢癌 60 歲以上發生人數按整併期別及治療方式分類.....	105
表十五之八	卵巢癌發生人數按 FIGO 期別及治療方式分類 .....	106
	攝護腺癌 .....	109
表十六之一	攝護腺癌發生人數按性別及年齡分類 .....	109

表十六之二 攝護腺癌發生人數按臨床、病理、整併期別分類 .....	109
表十六之三 攝護腺癌發生人數按臨床、病理分類 .....	109
表十六之四 攝護腺癌發生人數按整併期別及治療方式分類 .....	110
表十六之五 攝護腺癌 0~59 歲發生人數按整併期別及治療方式分類.....	110
表十六之六 攝護腺癌 60~74 歲發生人數按整併期別及治療方式分類.....	112
表十六之七 攝護腺癌 75 歲以上發生人數按整併期別及治療方式分類 .....	112
膀胱癌.....	115
表十七之一 膀胱癌發生人數按性別及年齡分類.....	115
表十七之二 膀胱癌發生人數按臨床、病理、整併期別分類 .....	115
表十七之三 膀胱癌發生人數按臨床、病理分類.....	115
表十七之四 膀胱癌發生人數按整併期別之治療方式分類.....	116
表十七之五 膀胱癌 0~49 歲發生人數按整併期別及治療方式分類 .....	118
表十七之六 膀胱癌 50~69 歲發生人數按整併期別及治療方式分類 .....	120
表十七之七 膀胱癌 70 歲以上發生人數按整併期別及治療方式分類.....	122
惡性淋巴瘤.....	125
表十八之一 惡性淋巴瘤發生人數按年齡及性別分類.....	125
表十八之二 惡性淋巴瘤發生人數按 Ann Arbor 期別分類.....	125
表十八之三 惡性淋巴瘤發生人數按 Ann Arbor 期別及治療方式分類.....	126
表十八之四 惡性淋巴瘤 0~39 歲發生人數按 Ann Arbor 期別及治療方式分類 ...	127
表十八之五 惡性淋巴瘤 40~59 歲發生人數按 Ann Arbor 期別及治療方式分類 .	128
表十八之六 惡性淋巴瘤 60 歲以上發生人數按 Ann Arbor 期別及治療方式分類	129



# 前 言

自民國 71 年起，癌症高居 10 大死因之首。癌症的持續監測，是制定癌症防治措施、醫療資源配置，以及評價防治策略的重要依據。癌症登記是族群癌症監測的基礎，許多國家以立法來確立其強制性。台灣地區於民國 68 年開始，即由衛生福利部實施癌症登記計畫，針對 50 床以上醫院辦理癌症登記，申報每年新發生癌症個案之診斷、治療等摘要資料(稱為**台灣癌症登記短表資料庫**)為基植於實證醫學下，以提昇癌症診療品質；民國 85 年 7 月，由衛生福利部委託台灣公共衛生學會統籌辦理癌症登記工作，成立『癌症登記工作小組』(Cancer Registry System, CRS)，以接續進行癌症資料收集、與資料品質監測工作，期建立完整之台灣癌症登記系統。參與**短表資料庫**申報的醫院約 200 餘家，收錄全台灣地區所有癌症部位之侵襲性與原位癌個案，欄位包含人口學、診斷與治療等相關資料，共 20 個欄位；此一全國癌症資料庫可了解台灣地區各癌症發生率，更可提供癌症相關流行病學研究之進行。

因癌症防治法於民國 92 年 5 月 21 日公布，該法第十一條規定「為建立癌症防治相關資料庫，癌症防治醫療機構應向中央主管機關所委託之學術研究機構，提報新發生之癌症個案與期別等相關診斷及治療資料。」自此確立了癌症登記的法源依據。

為將癌症診療資料整合至癌症登記系統並與國際接軌，民國 90 年國民健康署開始獎勵 15 家醫療機構成立「癌症防治中心」的同時，「台灣癌症中心資料庫」(Taiwan Cancer Center Data Base, TCDB)進行籌備，並參考美國外科醫學會(American College of Surgeons)癌症諮詢委員會(Commission on Cancer)所出版的 FORDS (Facility Oncology Registry Data Standards)，規劃適合國內使用之新版癌症登記資料庫，於民國 92 年另成立「台灣癌症中心資料庫」開始著手長表癌症資料的收集工作(稱為**台灣癌症登記長表資料庫**)，收錄民國 91 年 1 月 1 日起新診斷之六種癌症的期別、診斷與治療等資料。建構台灣**長表資料庫**，主要目的為收集並追蹤在各醫院**癌症分期與詳細治療或復發**等重要癌症照護相關資料，以建立長期完整而正確的癌症資料庫，提供衛生主管機構及國內外學術機構的施政與研究參考外，亦能提供醫院對癌症病人醫療照護、追蹤及預後情形管理的幫助。

「台灣癌症中心資料庫」初期僅收錄六種癌症部位，民國 91 年參與申報的醫院為 15 家，其中子宮頸癌為必要申報癌症項目，其他 5 種癌症包括：口腔癌(含口咽及下咽)、結直腸癌、肝癌、肺癌、乳癌由醫院自選辦理，於民國 93 年 10 月起，擴大至 27 家參加「癌症防治中心-全面提升癌症診療品質計畫」之醫院，全面收錄民國 93 年 1 月 1 日起新診斷之前項六種癌症診療資料；長表癌症資料所收錄之 91~93 年新診斷癌症個案資料，此階段為長表癌症資料之“試辦期”，94~95 年之新診斷資料可視為“穩定期”，

此兩階段所收錄資料欄位皆為 65 項，於”試辦期”階段，若申報長表之癌症資料，同時仍需申報短表 20 項欄位資料至短表資料庫，為了避免同一個案重複申報兩次，導致資源重複浪費，至”穩定期”(94~95 年新診斷資料)，參與長表申報之醫院，僅需申報至長表即可，無需再將同一個案申報至短表。自此，**長短表資料庫**整合為一，由『**癌症登記中心**』負責全國長短表癌症登記資料之收錄。

為將長、短表之癌症診療資料整合且因應FORDS版本之修訂，故國民健康署於95年邀請專家學者成立「癌症登記及診療資料庫修版工作小組」，規畫適合國內使用之新版癌症登記資料庫，收錄欄位內容更依申報詳細和摘要診療資料區分為95與33欄位，各醫院自民國96年1月1日起新診斷的癌症個案全面改採「96年版」癌症登記項目申報，此階段長表申報項目增至95欄位，短表申報項目則增加至33欄位，其中50床以上的醫院依規定申報癌症發生和診療摘要資料至短表資料庫；原參與長表申報醫院，則依新版摘錄手冊申報口腔癌、結直腸癌、肝癌、肺癌、乳癌及子宮頸癌等6種癌症之發生和診療詳細資料至長表資料庫，此階段視為癌症登記資料庫之”推展期”。另自97年新增食道癌、胃癌、攝護腺癌及膀胱癌至長表申報範圍；再於98年起，新增主唾液腺癌、鼻咽癌、子宮體癌、卵巢癌與血液腫瘤等共15大癌症收錄長表資料。

考量各癌別特性與預後或決策有關之特定因子也應收錄至長表癌症登記資料庫內，故國民健康署因應癌症診療實務與品質提升需要，於民國99年委託台灣癌症登記學會組成「癌症登記摘錄手冊修訂小組」來規劃及研擬符合我國收錄之前述15大癌症部位特定因子（**Site-Specific Factors**，簡稱**SSF**）摘錄內容，其收錄分類包括：(1)具預後或評估治療效果意義的腫瘤標記（例如：結直腸癌之**CEA**）、(2)具預後或決定治療方式的腫瘤特性指標（例如：乳癌之**HER2**）、(3)治療效果評估、(4)決定存活之極重要的治療副作用（例如：血癌之**GVHD**）、(5)影響預後的手術病理特徵（例如：結直腸癌之**Perineural invasion**）等。同時，基於公共衛生的考量，國民健康署亦於長短表癌症登記資料庫中納入吸菸、嚼檳榔、飲酒、身體質量指數（**BMI**）等致癌因子收錄於「100年版」癌症登記摘錄手冊；故自民國100年1月1日起新診斷的癌症個案全面採用100年版癌症登記項目申報，且長表申報項目新增至114欄位，短表申報項目新增為42欄位。

台灣癌症登記長表資料庫自民國92年開始收錄91年後新發診斷癌症個案資料，迄今已收錄91~99年新發診斷個案共322,753計筆資料（91年15家申報醫院、92年17家申報醫院、93年30家申報醫院、94年33家申報醫院、95年的33家申報醫院、96年的43家申報醫院、97年的44家申報醫院、98年的54家申報醫院、99年的76家申報醫院、100年的78家以及101年的81家，名單詳見96~101年參與長表申報醫院名單）；其中94、95、96與98年資料經統計分析後，選取期別相關資料回饋各醫院以供參考。經大家努力後，癌症登記資料的完整性及申報品質日趨提高與穩定，故加入年報，以提供更完整之參考。

本報告針對資料庫中101年15大癌症長表個案資料，進行各癌症的年齡、期別及首次治療相關之統計分析。

## 96~101年參與長表申報醫院名單

醫院名稱	96年	97年	98年	99年	100年	101年
國立臺灣大學醫學院附設醫院	*	*	*	*	*	*
行政院國軍退除役官兵輔導委員會臺北榮民總醫院	*	*	*	*	*	*
三軍總醫院附設民眾診療服務處	*	*	*	*	*	*
臺北市立聯合醫院仁愛院區	*	*	*	*	*	*
財團法人臺灣基督長老教會馬偕紀念社會事業基金會馬偕紀念醫院	*	*	*	*	*	*
臺北醫學大學附設醫院	*	*	*	*	*	*
長庚醫療財團法人林口長庚紀念醫院	*	*	*	*	*	*
國泰醫療財團法人國泰綜合醫院	*	*	*	*	*	*
醫療財團法人辜公亮基金會和信治癌中心醫院	*	*	*	*	*	*
新光醫療財團法人新光吳火獅紀念醫院	*	*	*	*	*	*
振興醫療財團法人振興醫院	*	*	*	*	*	*
臺北市立萬芳醫院－委託財團法人私立臺北醫學大學辦理	*	*	*	*	*	*
長庚醫療財團法人基隆長庚紀念醫院	*	*	*	*	*	*
財團法人天主教耕莘醫院	*	*	*	*	*	*
醫療財團法人徐元智先生醫藥基金會亞東紀念醫院	*	*	*	*	*	*
財團法人佛教慈濟綜合醫院臺北分院	*	*	*	*	*	*
國泰醫療財團法人汐止國泰綜合醫院			*	*	*	*
衛生福利部雙和醫院(委託臺北醫學大學興建經營)			*	*	*	*
財團法人羅許基金會羅東博愛醫院	*	*	*	*	*	*
國立臺灣大學醫學院附設醫院新竹分院	*	*	*	*	*	*
財團法人馬偕紀念醫院新竹分院			*	*	*	*
衛生福利部桃園醫院	*	*	*	*	*	*
衛生福利部臺中醫院			*	*	*	*
中山醫學大學附設醫院	*	*	*	*	*	*
行政院國軍退除役官兵輔導委員會臺中榮民總醫院	*	*	*	*	*	*
中國醫藥大學附設醫院	*	*	*	*	*	*
仁愛醫療財團法人大里仁愛醫院		*	*	*	*	*
澄清綜合醫院中港分院	*	*	*	*	*	*
光田醫療社團法人光田綜合醫院(合併申報大甲分院)	*	*	*	*	*	*
童綜合醫療社團法人童綜合醫院	*	*	*	*	*	*
衛生福利部豐原醫院			*	*	*	*
財團法人佛教慈濟綜合醫院臺中分院			*	*	*	*
財團法人彰化基督教醫院	*	*	*	*	*	*
秀傳醫療社團法人秀傳紀念醫院	*	*	*	*	*	*
財團法人天主教聖馬爾定醫院	*	*	*	*	*	*

醫院名稱	96年	97年	98年	99年	100年	101年
戴德森醫療財團法人嘉義基督教醫院	*	*	*	*	*	*
財團法人佛教慈濟綜合醫院大林分院	*	*	*	*	*	*
長庚醫療財團法人嘉義長庚紀念醫院	*	*	*	*	*	*
國立臺灣大學醫學院附設醫院雲林分院			*	*	*	*
奇美醫療財團法人奇美醫院	*	*	*	*	*	*
國立成功大學醫學院附設醫院	*	*	*	*	*	*
臺南市立醫院	*	*	*	*	*	*
臺灣基督長老教會新樓醫療財團法人臺南新樓醫院			*	*	*	*
奇美醫療財團法人柳營奇美醫院	*	*	*	*	*	*
財團法人私立高雄醫學大學附設中和紀念醫院	*	*	*	*	*	*
阮綜合醫療社團法人阮綜合醫院	*	*	*	*	*	*
行政院國軍退除役官兵輔導委員會高雄榮民總醫院	*	*	*	*	*	*
高雄市立小港醫院(委託財團法人私立高雄醫學大學經營)	*	*	*	*	*	*
長庚醫療財團法人高雄長庚紀念醫院	*	*	*	*	*	*
義大醫療財團法人義大醫院	*	*	*	*	*	*
善工醫療財團法人屏東基督教	*	*	*	*	*	*
寶建醫療社團法人寶建醫院			*	*	*	*
臺灣基督教門諾會醫療財團法人門諾醫院			*	*	*	*
財團法人佛教慈濟綜合醫院	*	*	*	*	*	*
大千綜合醫院				*	*	*
秀傳醫療財團法人彰濱秀傳紀念醫院				*	*	*
臺灣基督長老教會新樓醫療財團法人麻豆新樓醫院				*	*	*
安泰醫療社團法人安泰醫院				*	*	*
衛生福利部臺南醫院				*	*	*
衛生福利部屏東醫院				*	*	*
衛生福利部彰化醫院				*	*	*
衛生福利部臺北醫院				*	*	*
東元綜合醫院				*	*	*
林新醫療社團法人林新醫院				*	*	*
馬偕紀念醫院臺東分院				*	*	*
高雄市立大同醫院				*	*	*
高雄市立聯合醫院				*	*	*
國立陽明大學附設醫院				*	*	*
國軍高雄總醫院附設民眾診療服務處				*	*	*
基督復臨安息日會臺安醫院				*	*	*
敏盛綜合醫院				*	*	*

醫院名稱	96年	97年	98年	99年	100年	101年
郭綜合醫院				*	*	*
新北市立聯合醫院				*	*	*
臺北市立聯合醫院中興院區				*	*	*
澄清綜合醫院平等院區				*	*	*
壠新醫院				*	*	*
行天宮醫療志業醫療財團法人恩主公醫院					*	*
財團法人天主教靈醫會羅東聖母醫院					*	*
財團法人天主教耕莘醫院永和分院						*
國泰醫院財團法人新竹國泰綜合醫院						*
員生醫院						*

\* 表示當年度有參與長表申報

# 長表資料處理流程

## 一、 申報個案條件

具中華民國國籍，自民國 68 年 1 月 1 日起新發診斷癌症個案，符合國際疾病分類腫瘤學（International Classification of Diseases for Oncology, ICD-O）組織形態分類碼第 5 碼（性態譯碼）為 2（原位癌）或 3（侵襲癌）者，均需申報。

台灣癌症登記自民國 68 年起之新發癌症診斷個案，依據「國際疾病分類，腫瘤學-1976 年版」（ICD-O, 1976）申報，民國 79 年起改用 Field Trial, 1988 年試用版（ICD-O-FT, 1988）。又為與國際同步，自民國 91 年起採用 ICD-O, Third Edition（ICD-O-3, 2000）分類標準申報，該版對於未經顯微鏡檢證實之病例可依其臨床診斷內容對組織形態逕行譯碼。所有申報的癌症個案均需依據申報醫院對於個案之診斷及治療的涵蓋程度，來決定其「個案分類」，其中個案分類為編碼 4、7、8 者不需申報。

### 個案分類的定義

Case	Includes
Class 0	申報醫院診斷，但於外院接受全部之首次療程或決定不治療。 <ul style="list-style-type: none"><li>個案於申報醫院診斷，但選擇到他院治療。</li><li>個案於申報醫院診斷，但被轉介至他院治療。</li></ul>
Class 1	申報醫院診斷，並於申報醫院接受全部或部份的首次療程。 <ul style="list-style-type: none"><li>個案於申報醫院診斷，其治療計畫是不予治療或是再密切觀察。</li><li>個案於申報醫院診斷，但個案拒絕治療。</li><li>個案於申報醫院診斷，但個案因年長、疾病嚴重或其他醫療狀況而無法治療或接受緩和照護。</li><li>個案於申報醫院診斷，但不知道是否有建議作治療或有接受治療。</li><li>個案於申報醫院診斷，有建議作治療，但不知道是否有接受治療。</li><li>個案於主治醫師(Staff physician)的診所診斷，並於申報醫院接受首次療程。所謂「主治醫師」是指在申報醫院有簽住院權的醫事人員。</li><li>個案於申報醫院診斷，在主治醫師的診所內接受全部或部份的首次療程。</li></ul>
Class 2	外院診斷，於申報醫院接受全部或部份的首次療程。 <ul style="list-style-type: none"><li>外院診斷，於申報醫院接受緩和照護為其首次療程（或作為部份的首次療程）。</li></ul>
Class 3	外院診斷並接受全部的首次療程。 <ul style="list-style-type: none"><li>個案於申報醫院治療，但並不知道其首次療程的相關資訊。</li></ul>

Case	Includes
	<ul style="list-style-type: none"> <li>個案於申報醫院建立治療計畫或提供「第二意見」的服務，但於外院診斷與治療。</li> <li>個案因之前診斷的癌症復發或惡化而到申報醫院作治療。</li> </ul>
Class 4	個案於民國 68 年以前診斷為癌症。(不須申報)
Class 5	屍體解剖時才診斷為癌症。 <ul style="list-style-type: none"> <li>在屍體解剖之前並未曾診斷或懷疑有癌症。</li> </ul>
Class 6	主治醫師(Staff physician)的診所診斷及接受全部的首次療程。所謂的「主治醫師」是指在申報醫院有簽住院權的醫事人員。
Class 7	僅有病理報告。個案未曾於申報醫院診斷或治療。不包括由屍體解剖時才診斷為癌症的個案。(不須申報)
Class 8	僅由死亡證明書得知個案有癌症 (death certificate only, DCO)。(不須申報)
Class 9	不詳。病歷上未記載足以決定個案分類的資訊。 <ul style="list-style-type: none"> <li>不清楚之前是否有確診。</li> <li>不清楚之前是否有治療過。</li> <li>之前有確診，但日期不詳。</li> </ul>

依據資料分析目的不同，可分為以下兩類：

- (1)可分析個案：針對長表申報個案做治療和存活分析時，應以民國 91 年 1 月 1 日以後到申報醫院接受首次療程的個案為對象，並且只有個案分類為 1、2 時，才列為可分析個案。
- (2)不可分析個案：個案分類為 0、3-9 的個案，則不納入例行的治療和存活分析，但分析癌症發生率時仍要列入分析。

## 二、癌症分期原則

AJCC 的 TNM 分期是在臨床、手術和病理學上評估其癌病嚴重程度之依據，同時可作為決定適當治療方式、判斷預後情形及測量最終結果。下列通則適用於所有部位的 AJCC 分期：

- 在評估所有個案的期別時，應至少評估至首次手術治療為止，如果至首次手術治療時之期間短於 4 個月，則應評估至 4 個月。
- 各申報醫院之癌症登記人員必須記錄臨床和病理的 TNM 及期別組合 (stage group)。

臨床醫師必須記錄可分析個案（個案分類編碼 1 或 2 者）之所有具足夠的 AJCC 編碼訊息（coding scheme）及其臨床和病理的 T、N、M 組成。若病歷上有記載 T、N、M 組成而沒有期別組合之紀錄時，癌症登記人員可依據這些組成的訊息登錄期別組合。每個個案的紀錄都應包含以下的 AJCC 分期的訊息：

- 依病歷上臨床醫師的記錄作為臨床和病理的 T、N、M 組成之編碼。
- 編碼其臨床和病理的 AJCC 的期別組合。若臨床醫師未記錄期別組合，則癌症登記人員可依據醫師所記錄之 TNM 組成登錄其期別組合。
- 編碼其臨床和病理期別的字首或字根（prefix/suffix descriptor）。
- 編碼所使用之 AJCC TNM 期別系統之版本數字。

有關各特定部位在分期組成及其期別組合之定義，請參考最新版本的 AJCC 癌症分期手冊作為譯碼的依據。

- 若個案有多個原發，則每個原發各自獨立判定其期別。
- 若期別組合無法由所記錄之 T、N、M 組成而決定，則記錄為不詳（999）。
- 當個案有多原發且有轉移，切片檢查或可分辨其轉移的來源。若醫師無法判定何者原發有轉移，則記錄每個原發都有轉移。在一段時間之後，若醫師可確認何者原發有轉移時，則必須更新其合適的期別。
- 如果所使用兒童分期（pediatric staging）而 AJCC 分期不適用時，臨床和病理的 T、N、M 及期別組合均編碼為 88 或 888（不適用）。若臨床或病理的 AJCC 分期適用於兒童腫瘤時，則分別登錄適當的編碼而不是編碼成 88 或 888。

### 三、首次療程定義

首次療程（first course of treatment）包括記錄所有治療計畫中以及在個案癌病惡化或復發之前所執行的治療方法。若個案拒絕治療、家屬或照護者拒絕治療、個案在治療開始前就死亡、或是醫師建議沒有治療可以提供的時候，則「沒有治療（No therapy）」亦算是一種治療的選擇。

- 癌症復發（Cancer recurrence）：個案必須先經過一段無病期間（disease-free interval）或緩解（remission），亦即臨床上並無該癌症存在之證據。在此無病期間之後，病歷上有記載此後來出現的腫瘤乃起源於原始腫瘤者。
- 緩和治療（Palliative therapy）：世界衛生組織敘述所謂緩和照護（palliative care）為藉由預防或減輕疼痛，以增進個案之生活品質。如果緩和治療也具有破壞或改變癌症組織增生者，則亦可為首次療程的一部份。



一般首次療程起始於最初診斷日四個月內。

- 若個案在申報醫院診斷，於「最初診斷日期」四個月內未接受治療，而在「最初診斷日期」後四個月至一年內，且臨床期別 T、N、M 皆無惡化(T1a 演變至 T1b 視為無惡化)或復發時，則此一年內所開始執行的治療，均可記錄為首次療程。
- 若個案在外院診斷且不論是否有治療計畫，於「最初診斷日期」四個月內所開始執行的治療，才視為首次療程。換句話說，若個案在他院診斷但未接受治療且超過最初診斷日期四個月後才至申報醫院，則個案於申報醫院所接受的治療，均不可記錄為首次療程。除非申報醫院病歷內容可證實此期間個案臨床期別 T、N、M 皆無惡化或復發，則於一年內所開始執行的治療，均可記錄為首次療程。

治療計畫是指用來改變、控制、移除、破壞正在增生癌細胞的治療方式。這些治療計畫之記載可見於不同的來源：例如醫療或臨床記錄、會診報告以及門診記錄。

- 當確診後在醫師的治療計畫中所列之所有治療，若實際上個案都有接受這些治療，都算是首次療程的一部分。
- 出院計畫（**discharge plan**）一定是個案紀錄的一部分，且可能包含在全部或部分的治療計畫之內。
- 若病歷中沒有書面之治療計畫時，那些遵循制定好的治療指引（**established protocol**）或經過共識的處置指引（**accepted management guidelines**）可當作是治療計畫的一部份。
- 如果病歷中沒有記載個案的治療計畫，不知癌病是否惡化或復發時，且同時無法諮詢到主責醫師時，則首次療程應結束於「最初診斷日期」後一年；也就是說對於缺乏治療計畫或是該院無標準治療指引的個案，超過一年所給予的治療均不屬於首次療程。

首次療程包括在第一次診斷為癌症期間由醫師計畫的或執行的所有治療。經計畫的治療可包括多種治療方式，而且執行期間可能是一年或更長。在首次療程中斷之後所執行之任何治療，都算是後續的治療（**subsequent treatment**），不可記錄於首次療程。

若腫瘤未惡化的前提下，因治療毒性或副作用而修改治療，仍屬首次療程；導引/前導性輔助（**Induction or Neoadjuvant therapy**）後腫瘤未惡化但對治療反應不佳，而修改治療，仍屬首次療程。

#### 四、資料分析之條件

本年度報告以台灣癌症登記長表資料庫 101 年個案資料，進行各癌症的年齡、期別及首次治療相關之統計分析。欲研究個案之篩選條件如下：

(1) 個案分類：於申報醫院或外院診斷，且在申報醫院接受首次療程之個案，即個案分類條件為 1 或 2 者（請參考 P.xii 個案分類之定義）

(2) 各癌症部位採用 ICD-O-3 定義之編碼如下：

癌症部位	ICD-O-3 編碼	
□ 腔 Oral cavity	C00.0-C00.9	Lip
	C02.0-C02.3、C02.8-C02.9	Other and unspecified parts of tongue
	C03.0-C03.1、C03.9	Gum
	C04.0-C04.1、C04.8-C04.9	Floor of mouth
	C05.0	Hard palate
	C05.8-C05.9	Overlapping lesion of palate / Palate
	C06.0-C06.2、C06.8-C06.9	Other and unspecified parts of mouth
□ 咽 Oropharynx	C01.9	Base of tongue
	C02.4	Lingual tonsil
	C05.1	Soft palate
	C05.2	Uvula
	C09.0-C09.1、C09.8-C09.9	Tonsil
	C10.0-C10.4、C10.8-C10.9	Oropharynx
	C14.2 C14.8	Waldeyer ring Overlapping lesion of lip, oral cavity and pharynx
下咽 Hypopharynx	C12.9	Pyramidal sinus
	C13.0-C13.2、C13.8-C13.9	Hypopharynx
	C14.0	Pharynx,NOS
唾液腺 Salivary	C07.9	Parotid gland
	C08.0	Submandibular gland
	C08.1	Sublingual gland
	C08.9	Major salivary gland, NOS
鼻咽 Nasopharynx	C11.0-C11.9	Nasopharynx
食道 Esophagus	C15.0-C15.5、C15.8-C15.9	Esophagus

癌症部位	ICD-O-3 編碼	
胃 Stomach	C16.0-C16.6、C16.8-C16.9	Stomach
結腸 Colon	C18.0-C18.9	Colon
直腸 Rectum	C19.9 C20.9	Rectosigmoid junction Rectum
肝 Liver	C22.0 C22.1	Liver Intrahepatic bile duct
肺 Lung	C34.0-C34.3、C34.8-C34.9	Bronchus and Lung
乳房 Breast	C50.0-C50.9	Breast
子宮頸 Cervix	C53.0-C53.1、C53.8-C53.9	Cervix uteri
子宮體 Corpus Uteri	C54.0 C54.1 C54.2 C54.3 C54.9 C55.9	Isthmus uteri Endometrium Myometrium Fundus uteri Corpus uteri Uterus,NOS
卵巢 Ovary	C56.9	Ovary
攝護腺 Prostate	C61.9	Prostate gland
膀胱 Bladder	C67.0-C67.9	Bladder
淋巴 Lymphoma	<b>M-code:</b> 9650-9667 <b>M-code:</b> 9670-9699、9761、 9826、9833、9940、9596 <b>M-code:</b> 9700-9729、9827 <b>M-code:</b> 9750-9760、9764、 9590-9591	Hodgkin lymphoma Non-Hodgkin B-cell lymphoma Non-Hodgkin T/NK-cell lymphoma Other Malignant lymphoma

(3)各癌症部位皆排除血液腫瘤疾病，於 ICD-O-3 之組織型態編碼為 9140、9590-9992。(白血病、淋巴瘤、卡波西氏瘤等)

「可分析個案」為診斷年 101 年長表個案，101 年長表申報筆數與重複申報數分類狀況如下表，101 年共 103,120 筆。長表資料庫內「申報 1 筆個案」直接納入分析，而「重複申報」的個案，則取重複個案當中，以相同身分證字號加上相同癌症部位別，且每一筆申報資料臨床期別相同者，才納入分析。最後實際分析個案為 73,564 人，佔所有可分析申報個案的 93.43%。

101 年長表個案申報量與重複筆數分類狀況

癌症 部位	長短表 申報筆數	長表		長表資料庫可分析筆數 <sup>†</sup>					醫院 家數
		申報筆數	申報筆數(%)*	申報 筆數	申報 1 筆	重複 2 筆	重複 3 筆以上	實際分 析筆數	
□ 腔 癌	7493	6988	93.26	5163	4559	574	30	4691	66
□ 咽 癌	1886	1786	94.70	1344	1258	86	0	1291	65
下 咽 癌	1429	1352	94.61	985	896	86	3	923	64
主唾液腺癌	376	353	93.88	269	233	36	0	238	54
鼻 咽 癌	2388	2200	92.13	1491	1435	56	0	1459	65
食 道 癌	3486	3049	87.46	2187	2060	124	3	2097	67
胃 癌	5264	4563	86.68	3205	3026	176	3	3064	71
結 腸 癌	12334	11103	90.02	8949	8176	720	53	8344	79
直 腸 癌	7706	6994	90.76	5542	5070	466	6	5190	79
肝 癌	15175	13999	92.25	9731	9196	532	3	9345	69
肺 癌	15160	13956	92.06	10394	9665	692	42	9945	70
乳 癌	17539	16153	92.10	12842	10823	1950	69	11305	75
子 宮 頸 癌	5941	5222	87.90	4335	4107	216	12	4176	68
子 宮 體 癌	2595	2380	91.71	1880	1723	154	3	1757	66
卵 巢 癌	1433	1349	94.14	1158	1088	70	0	1102	63
攝 護 腺 癌	6381	5531	86.68	4344	3837	498	9	3997	64
膀 胱 癌	3539	2961	83.67	2509	2312	194	3	2353	64
惡性淋巴瘤	3425	3181	92.88	2409	2253	156	0	2287	62
合 計	113550	103120	90.81	78737	71717	6789	239	73564	79
				100.00%	91.08%	8.62%	0.30%	93.43%	

\*長表申報筆數佔長短表總申報筆數之百分比(%)。

<sup>†</sup>長表申報筆數：個案分類為 0-3、5-6、9 的個案。

<sup>†</sup>可分析申報筆數：針對長表申報個案做治療和存活分析時，應以民國 100 年 1 月 1 日以後到申報醫院接受首次療程的個案為對象，並且只有個案分類為 1、2 時，才列為可分析個案。

## 五、整併期別與治療組合分類說明

各癌別 AJCC 第七版整併期別流程與婦癌 FIGO 期別、惡性淋巴瘤 Ann Arbor 期別處理流程請參考下頁圖 1-4。自 100 年起，治療組合分析新增「標靶治療」與「局部化療」兩項目。所有可分析個案之治療組合：若於首次療程中未接受任何治療方式，視為「未治療」；於首次療程中僅接受為緩解或減輕症狀之照護方式（不包括緩和性手術、放療或化療等），才視為「緩和照護」。

民國 101 年 主要癌症期別資料分析：各癌整併期別流程

圖 1 為 101 年度癌症整併期別流程(不包含惡性淋巴瘤)：

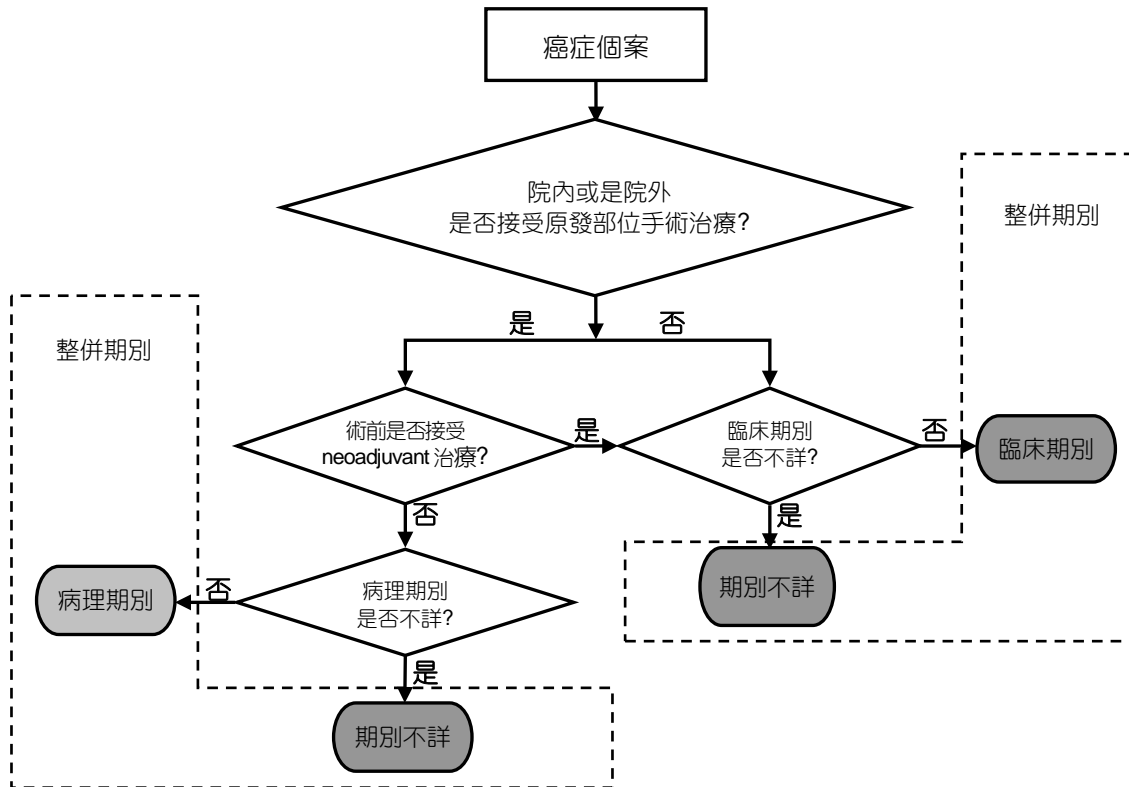


圖 1、101 年度臨床與病理期別(AJCC\_7<sup>th</sup>)之整併流程說明

圖 2 為 101 年度子宮頸癌症整併期別流程：

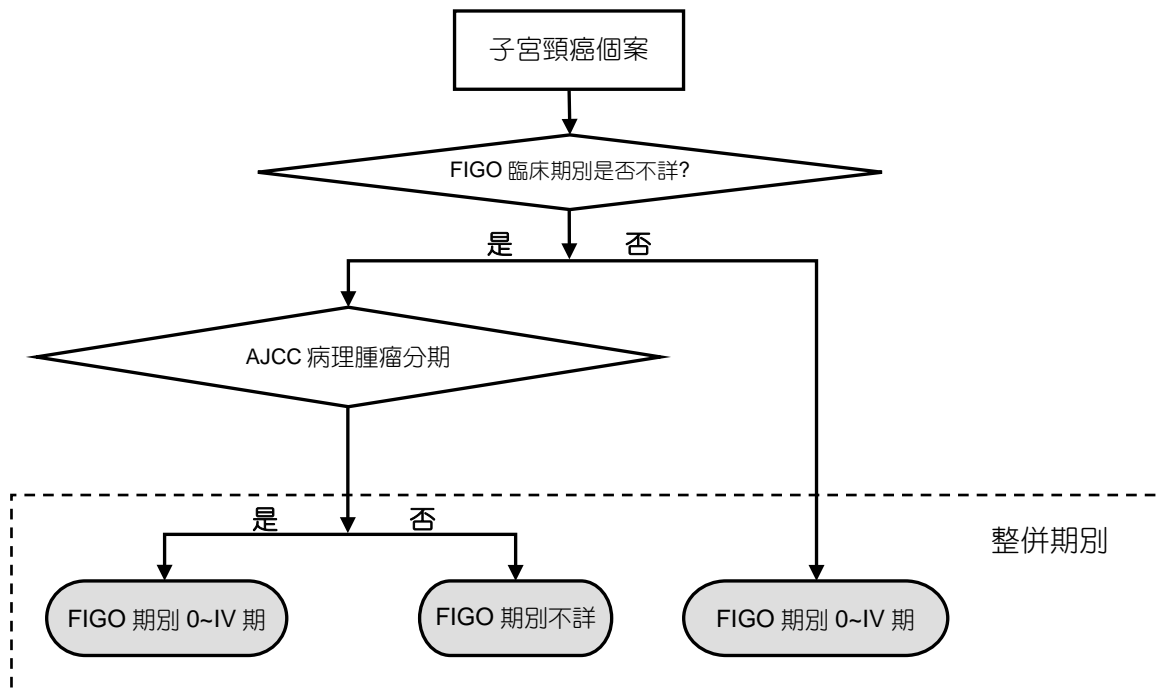


圖 2、101 年度子宮頸癌 FIGO 臨床期別之整併流程

圖 3 為 101 年度子宮體癌及卵巢癌整併期別流程

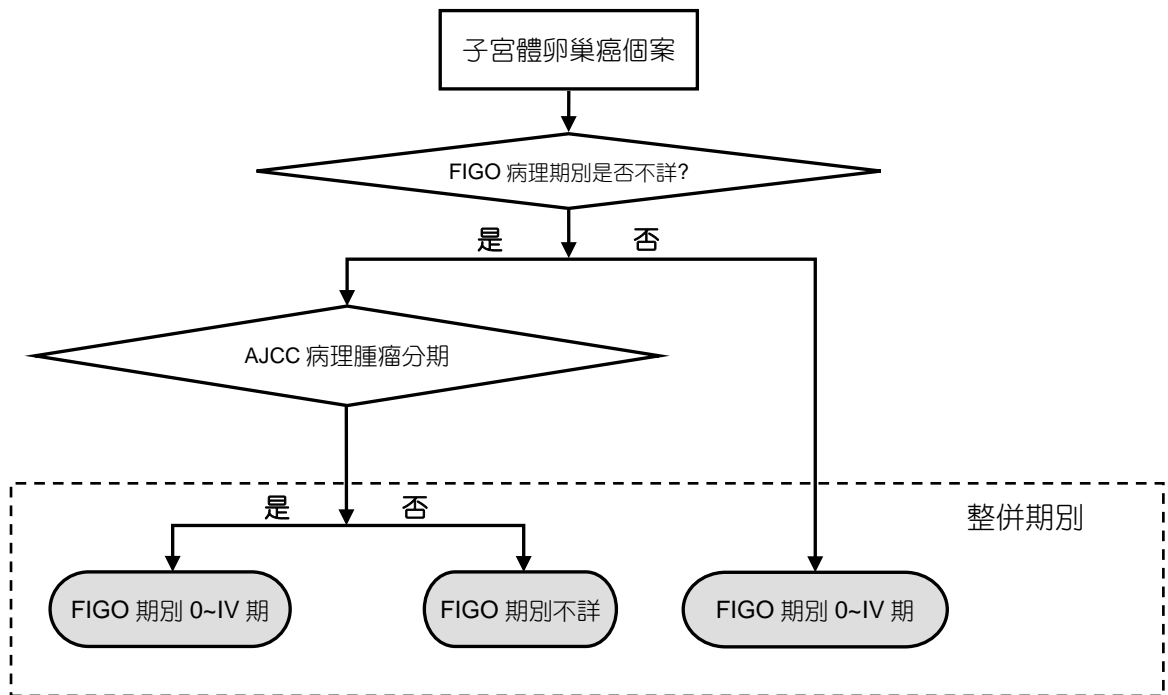


圖 3、101 年度子宮體癌、卵巢癌 FIGO 期別之整併流程說明

圖 4 為 101 年度惡性淋巴瘤整併期別流程

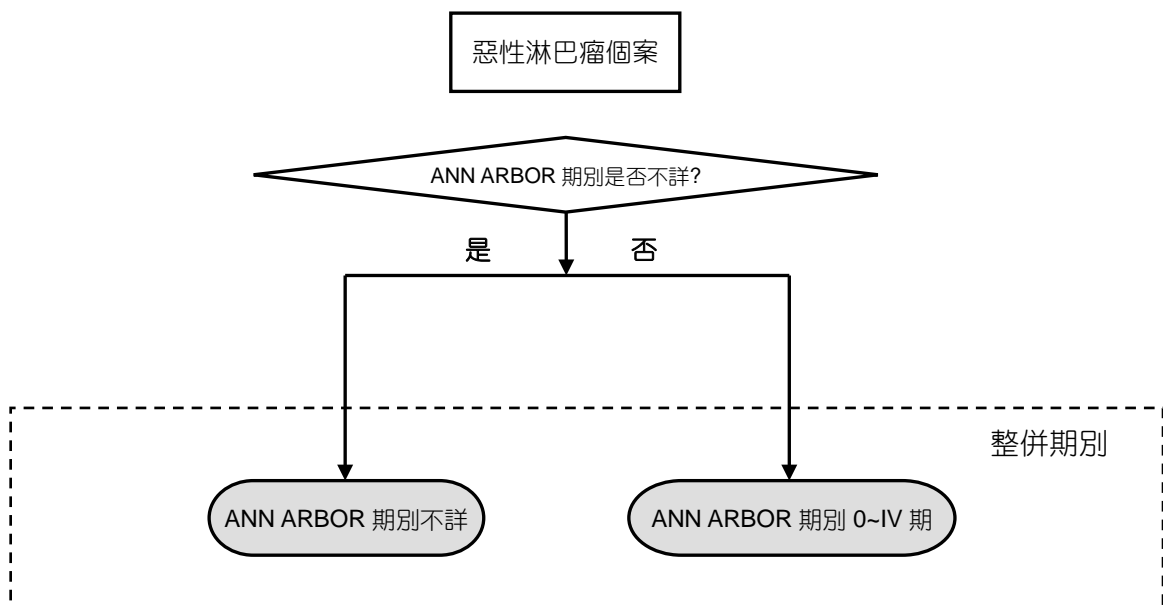


圖 4、101 年度惡性淋巴瘤 Ann Arbor 期別之處理流程說明

## 貳、癌症期別分類統計表





# 口腔癌

表一之一 口腔癌發生人數按年齡及性別分類

年齡	性別			年齡	性別		
	男性	女性	合計		男性	女性	合計
00-04 歲	0	0	0	45-49 歲	632	31	663
05-09 歲	0	0	0	50-54 歲	814	61	875
10-14 歲	0	1	1	55-59 歲	677	60	737
15-19 歲	0	0	0	60-64 歲	589	56	645
20-24 歲	3	0	3	65-69 歲	298	39	337
25-29 歲	13	5	18	70-74 歲	221	51	272
30-34 歲	94	10	104	75-79 歲	123	35	158
35-39 歲	261	17	278	80-84 歲	59	21	80
40-44 歲	456	18	474	85 歲以上	31	15	46
				合計	4271	420	4691

表一之二 口腔癌發生人數按臨床、病理及整併期別\*分類

期別	臨床期別		病理期別		整併期別	
	申報數	%	申報數	%	申報數	%
合計	4691	100.00	4691	100.00	4691	100.00
0 期	23	0.49	38	0.81	38	0.81
I 期	1231	26.24	1571	33.49	1635	34.85
II 期	955	20.36	837	17.84	878	18.72
III 期	489	10.42	406	8.65	433	9.23
IV 期	1729	36.86	1211	25.82	1668	35.56
不詳	264	5.63	628	13.39	39	0.83

註：整併期別\* -請參考 101 年度臨床與病理期別(AJCC\_7<sup>th</sup>)之整併流程說明，如圖 1 所示。

表一之三 口腔癌發生人數按臨床、病理分類

		病理期別					
		0 期	I 期	II 期	III 期	IV 期	合計
臨床期別	0 期	14	6	1	0	0	21
	I 期	9	1010	68	44	29	1160
	II 期	3	255	480	86	84	908
	III 期	1	85	108	145	112	451
	IV 期	1	60	142	116	976	1295
	合計	28	1416	799	391	1201	3835

Kappa=0.5625

註：計算 Kappa 值時，排除病理期別、臨床期別不詳者。

# 口腔癌

表一之四 口腔癌發生人數按整併期別<sup>1</sup>及治療方式分類

期別	分析數	手術 <sup>2</sup>		手術化療放療		手術放療		手術化療		同步化療放療		非同步化療放療		放療		化療		緩和治療 <sup>3</sup>		未治療 <sup>4</sup>		其他治療 <sup>5</sup>	
		申報數	%	申報數	%	申報數	%	申報數	%	申報數	%	申報數	%	申報數	%	申報數	%	申報數	%	申報數	%	申報數	%
合計	4691	2422	51.63	1086	23.1	460	9.81	191	4.07	228	4.86	43	0.92	76	1.62	143	3.05	22	0.47	7	0.15	13	0.28
0期	38	35	92.11	1	2.63	0	0.00	1	2.63	0	0.00	0	0.00	0	0.00	0	0.00	0	0.00	0	0.00	1	2.63
I期	1635	1456	89.05	37	2.26	52	3.18	68	4.16	5	0.31	0	0.00	9	0.55	3	0.18	0	0.00	1	0.06	4	0.24
II期	878	624	71.07	74	8.43	106	12.07	39	4.44	12	1.37	2	0.23	10	1.14	9	1.03	1	0.11	0	0.00	1	0.11
III期	433	131	30.25	145	33.4	109	25.17	13	3.00	17	3.93	1	0.23	5	1.15	11	2.54	1	0.23	0	0.00	0	0.00
IVM0	1631	154	9.44	827	50.7	191	11.71	65	3.99	190	11.65	33	2.02	48	2.94	98	6.01	13	0.80	5	0.31	7	0.43
IVM1	37	0	0.00	1	2.70	0	0.00	1	2.70	4	10.81	7	18.92	2	5.41	20	54.05	2	5.41	0	0.00	0	0.00
不詳	39	22	56.41	1	2.56	2	5.13	4	10.2	0	0.00	0	0.00	2	5.13	2	5.13	5	12.82	1	2.56	0	0.00

表一之五 口腔癌 0~39 歲發生人數按整併期別<sup>1</sup>及治療方式分類

期別	分析數	手術 <sup>2</sup>		手術化療放療		手術放療		手術化療		同步化療放療		非同步化療放療		放療		化療		緩和治療 <sup>3</sup>		未治療 <sup>4</sup>		其他治療 <sup>5</sup>	
		申報數	%	申報數	%	申報數	%	申報數	%	申報數	%	申報數	%	申報數	%	申報數	%	申報數	%	申報數	%	申報數	%
合計	404	221	54.70	102	25.25	42	10.40	9	2.23	14	3.47	3	0.74	4	0.99	6	1.49	1	0.25	0	0.00	2	0.50
0期	2	2	100.00	0	0.00	0	0.00	0	0.00	0	0.00	0	0.00	0	0.00	0	0.00	0	0.00	0	0.00	0	0.00
I期	160	144	90.00	2	1.25	6	3.75	5	3.13	1	0.63	0	0.00	1	0.63	0	0.00	0	0.00	0	0.00	1	0.63
II期	69	54	78.26	3	4.35	10	14.49	0	0.00	0	0.00	0	0.00	2	2.90	0	0.00	0	0.00	0	0.00	0	0.00
III期	40	8	20.00	20	50.00	12	30.00	0	0.00	0	0.00	0	0.00	0	0.00	0	0.00	0	0.00	0	0.00	0	0.00
IVM0	125	8	6.40	77	61.60	14	11.20	4	3.20	13	10.40	2	1.60	1	0.80	4	3.20	1	0.80	0	0.00	1	0.80
IVM1	3	0	0.00	0	0.00	0	0.00	0	0.00	0	0.00	1	33.33	0	0.00	2	66.67	0	0.00	0	0.00	0	0.00
不詳	5	5	100.00	0	0.00	0	0.00	0	0.00	0	0.00	0	0.00	0	0.00	0	0.00	0	0.00	0	0.00	0	0.00

1 「整併期別」定義：請參考(101年度)臨床與病理期別(AJCC\_7<sup>th</sup>)之整併流程說明，如圖1所示。

2 「手術」定義：外院或申報醫院有進行原發部位手術，且術式編碼為20-90。

3 「緩和照護」定義：僅接受緩解或減輕個案症狀所提供之照護(無毒殺或抑制腫瘤功能)，例如繞道手術或疼痛控制等治療。若為緩和性原發部位手術、放療或化療則納入前述治療欄位內分析。

4 「未治療」定義：個案於首次療程中未接受任何的治療方式。

5 「其他治療」定義：個案於首次療程中接受其他治療組合方式。

# 口腔癌

表一之六 口腔癌 40~59 歲發生人數按整併期別<sup>1</sup>及治療方式分類

期別	分析數	手術 <sup>2</sup>		手術化療放療		手術放療		手術化療		同步化療放療		非同步化療放療		放療		化療		緩和治療 <sup>3</sup>		未治療 <sup>4</sup>		其他治療 <sup>5</sup>	
		申報數	%	申報數	%	申報數	%	申報數	%	申報數	%	申報數	%	申報數	%	申報數	%	申報數	%	申報數	%	申報數	%
合計	2749	1364	49.62	741	26.96	264	9.60	114	4.15	132	4.80	25	0.91	26	0.95	67	2.44	7	0.25	2	0.07	7	0.25
0 期	28	25	89.29	1	3.57	0	0.00	1	3.57	0	0.00	0	0.00	0	0.00	0	0.00	0	0.00	0	0.00	1	3.57
I 期	941	837	88.94	23	2.45	26	2.77	45	4.79	3	0.32	0	0.00	3	0.32	2	0.21	0	0.00	1	0.11	1	0.11
II 期	507	340	67.06	53	10.45	72	14.20	26	5.13	8	1.58	1	0.20	4	0.79	3	0.59	0	0.00	0	0.00	0	0.00
III 期	256	76	29.69	95	37.11	67	26.17	4	1.56	7	2.73	1	0.39	1	0.39	5	1.95	0	0.00	0	0.00	0	0.00
IV M0	978	76	7.77	567	57.98	98	10.02	34	3.48	112	11.45	17	1.74	18	1.84	46	4.70	5	0.51	0	0.00	5	0.51
IV M1	19	0	0.00	1	5.26	0	0.00	1	5.26	2	10.53	6	31.58	0	0.00	9	47.37	0	0.00	0	0.00	0	0.00
不詳	20	10	50.00	1	5.00	1	5.00	3	15.00	0	0.00	0	0.00	0	0.00	2	10.00	2	10.00	1	5.00	0	0.00

表一之七 口腔癌 60 歲以上發生人數按整併期別<sup>1</sup>及治療方式分類

期別	分析數	手術 <sup>2</sup>		手術化療放療		手術放療		手術化療		同步化療放療		非同步化療放療		放療		化療		緩和治療 <sup>3</sup>		未治療 <sup>4</sup>		其他治療 <sup>5</sup>	
		申報數	%	申報數	%	申報數	%	申報數	%	申報數	%	申報數	%	申報數	%	申報數	%	申報數	%	申報數	%	申報數	%
合計	1538	837	54.42	243	15.80	154	10.01	68	4.42	82	5.33	15	0.98	46	2.99	70	4.55	14	0.91	5	0.33	4	0.26
0 期	8	8	100.00	0	0.00	0	0.00	0	0.00	0	0.00	0	0.00	0	0.00	0	0.00	0	0.00	0	0.00	0	0.00
I 期	532	475	89.10	12	2.26	20	3.57	18	3.38	1	0.19	0	0.00	5	0.94	1	0.19	0	0.00	0	0.00	2	0.38
II 期	302	230	76.16	18	5.96	24	7.95	13	4.30	4	1.32	1	0.33	4	1.32	6	1.99	1	0.33	0	0.00	1	0.33
III 期	137	47	34.31	30	21.90	30	21.90	9	6.57	10	7.30	0	0.00	4	2.92	6	4.38	1	0.73	0	0.00	0	0.00
IV M0	528	70	13.26	183	34.66	79	14.96	27	5.11	65	12.31	14	2.65	29	5.49	48	9.09	7	1.33	5	0.95	1	0.19
IV M1	15	0	0.00	0	0.00	0	0.00	0	0.00	2	13.33	0	0.00	2	13.33	9	60.00	2	13.33	0	0.00	0	0.00
不詳	14	7	50.00	0	0.00	1	7.14	1	7.14	0	0.00	0	0.00	2	14.29	0	0.00	3	21.43	0	0.00	0	0.00

1 「整併期別」定義：請參考(101 年度)臨床與病理期別(AJCC\_7<sup>th</sup>)之整併流程說明，如圖 1 所示。

2 「手術」定義：外院或申報醫院有進行原發部位手術，且術式編碼為 20-90。

3 「緩和照護」定義：僅接受緩解或減輕個案症狀所提供之照護(無毒殺或抑制腫瘤功能)，例如繞道手術或疼痛控制等治療。若為緩和性原發部位手術、放療或化療則納入前述治療欄位內分析。

4 「未治療」定義：個案於首次療程中未接受任何的治療方式。

5 「其他治療」定義：個案於首次療程中接受其他治療組合方式。

## Oral Cavity

**Lip C000–C009, Base of Tongue C019, Other Parts of Tongue C020–C029,  
Gum C030–C039, Floor of Mouth C040–C049, Palate C050–C059, Other  
Parts of Mouth C060–C069**

(Except for M9727, 9733, 9741-9742, 9764-9809, 9832, 9840-9931, 9945-9946, 9950-9967, 9975-9992)

### Codes

- 00 None; no surgery of primary site; autopsy ONLY
- 10 Local tumor destruction, NOS
  - 11 Photodynamic therapy (PDT)
  - 12 Electrocautery; fulguration (includes use of hot forceps for tumor destruction)
  - 13 Cryosurgery
  - 14 Laser

### No specimen sent to pathology from surgical events 10–14

- 20 Local tumor excision, NOS
    - 26 Polypectomy
    - 27 Excisional biopsy
- Any combination of 20 or 26–27 WITH**
- 21 Photodynamic therapy (PDT)
  - 22 Electrocautery
  - 23 Cryosurgery
  - 24 Laser ablation
  - 25 Laser excision

[SEER Note: Codes 20-27 include shave and wedge resection]

- 30 Wide excision, NOS Code  
30 includes:
    - Hemiglossectomy
    - Partial glossectomy
  - 40 Radical excision of tumor, NOS
    - 41 Radical excision of tumor ONLY
    - 42 Combination of 41 WITH resection in continuity with mandible (marginal, segmental, hem or total resection)
    - 43 Combination of 41 WITH resection in continuity with maxilla (partial, subtotal, or total resection)
    - 44 Combination of 41 WITH resection in continuity with mandible and maxilla(marginal, segmental, hemi-, or total resection)
- [SEER Note: “In continuity with” or “en bloc” means that all of the tissues were removed during the same procedure, but not necessarily in a single specimen]

**Codes 40–44 include:** Total  
glossectomy Radical  
glossectomy

### Specimen sent to pathology from surgical events 20-43

- 90 Surgery, NOS
- 99 Unknown if surgery performed; death certificate ONLY

# 口咽癌

表二之一 口咽癌發生人數按年齡及性別分類

年齡	性別			年齡	性別		
	男性	女性	合計		男性	女性	合計
00-04 歲	0	1	1	45-49 歲	172	11	183
05-09 歲	0	0	0	50-54 歲	246	18	264
10-14 歲	0	0	0	55-59 歲	235	19	254
15-19 歲	2	0	2	60-64 歲	146	17	163
20-24 歲	3	1	4	65-69 歲	79	7	86
25-29 歲	13	1	14	70-74 歲	62	7	69
30-34 歲	41	5	46	75-79 歲	23	3	26
35-39 歲	141	9	150	80-84 歲	15	5	20
40-44 歲	2	0	2	85 歲以上	7	2	9
				合計	1185	106	1291

表二之二 口咽癌發生人數按臨床、病理及整併期別\*分類

期別	臨床期別		病理期別		整併期別	
	申報數	%	申報數	%	申報數	%
合計	1291	100.00	1291	100.00	1291	100.00
0 期	6	0.46	8	0.62	12	0.93
I 期	174	13.48	172	13.32	200	15.49
II 期	164	12.70	91	7.05	160	12.39
III 期	132	10.22	52	4.03	139	10.77
IV 期	768	59.49	150	11.62	766	59.33
不詳	47	3.64	818	63.36	14	1.08

註：整併期別\* -請參考 101 年度臨床與病理期別(AJCC\_7<sup>th</sup>)之整併流程說明，如圖 1 所示。

表二之三 口咽癌發生人數按臨床、病理分類

		病理期別					
		0 期	I 期	II 期	III 期	IV 期	合計
臨床期別	0 期	2	0	0	0	0	2
	I 期	4	125	8	3	1	141
	II 期	0	19	62	8	6	95
	III 期	0	5	5	26	9	45
	IV 期	0	7	8	12	128	155
	合計	6	156	83	49	144	438

Kappa=0.6972

註：計算 Kappa 值時，排除病理期別、臨床期別不詳者。

# 口咽癌

表二之四 口咽癌發生人數按整併期別<sup>1</sup>及治療方式分類

期別	分析數	手術 <sup>2</sup>		手術化療放療		手術放療		手術化療		同步化療放療		非同步化療放療		放療		化療		緩和治療 <sup>3</sup>		未治療 <sup>4</sup>		其他治療 <sup>5</sup>	
		申報數	%	申報數	%	申報數	%	申報數	%	申報數	%	申報數	%	申報數	%	申報數	%	申報數	%	申報數	%	申報數	%
合計	1291	216	16.73	210	16.27	69	5.34	23	1.78	540	41.83	62	4.80	80	6.20	69	5.34	17	1.32	4	0.31	1	0.08
0期	12	8	66.67	0	0.00	0	0.00	0	0.00	3	25.00	0	0.00	1	8.33	0	0.00	0	0.00	0	0.00	0	0.00
I期	199	136	67.84	12	6.03	17	8.54	9	4.52	8	4.02	0	0.00	16	8.04	2	1.01	0	0.00	0	0.00	0	0.00
II期	159	47	28.93	24	15.09	22	13.84	7	4.40	44	27.67	3	1.89	11	6.92	2	1.26	0	0.00	0	0.00	0	0.00
III期	139	7	5.04	35	25.18	14	10.07	2	1.44	63	45.32	3	2.16	7	5.04	6	4.32	1	0.72	1	0.72	0	0.00
IV M0	717	13	1.82	135	18.72	15	2.09	3	0.42	418	58.38	32	4.47	40	5.59	46	6.42	14	1.96	1	0.14	0	0.00
IV M1	49	0	0.00	1	2.04	1	2.04	0	0.00	3	6.12	24	48.98	5	10.20	13	26.53	1	2.04	1	2.04	0	0.00
不詳	14	5	35.71	3	21.43	0	0.00	2	14.29	1	7.14	0	0.00	0	0.00	0	0.00	1	7.14	1	7.14	1	7.14

表二之五 口咽癌 0~39 歲發生人數按整併期別<sup>1</sup>及治療方式分類

期別	分析數	手術 <sup>2</sup>		手術化療放療		手術放療		手術化療		同步化療放療		非同步化療放療		放療		化療		緩和治療 <sup>3</sup>		未治療 <sup>4</sup>		其他治療 <sup>5</sup>	
		申報數	%	申報數	%	申報數	%	申報數	%	申報數	%	申報數	%	申報數	%	申報數	%	申報數	%	申報數	%	申報數	%
合計	67	12	17.91	15	22.39	5	7.46	1	1.49	24	35.82	4	5.97	1	1.49	2	2.99	1	1.49	1	1.49	1	1.49
0期	0	0	0.00	0	0.00	0	0.00	0	0.00	0	0.00	0	0.00	0	0.00	0	0.00	0	0.00	0	0.00	0	0.00
I期	8	7	87.50	0	0.00	1	12.50	0	0.00	0	0.00	0	0.00	0	0.00	0	0.00	0	0.00	0	0.00	0	0.00
II期	9	4	44.44	2	22.22	1	11.11	0	0.00	2	22.22	0	0.00	0	0.00	0	0.00	0	0.00	0	0.00	0	0.00
III期	7	0	0.00	2	28.57	1	14.29	0	0.00	4	57.14	0	0.00	0	0.00	0	0.00	0	0.00	0	0.00	0	0.00
IV M0	39	1	2.56	11	28.21	2	5.13	0	0.00	18	46.15	4	10.26	1	2.56	1	2.56	1	2.56	0	0.00	0	0.00
IV M1	1	0	0.00	0	0.00	0	0.00	0	0.00	0	0.00	0	0.00	0	0.00	1	100.00	0	0.00	0	0.00	0	0.00
不詳	3	0	0.00	0	0.00	0	0.00	1	33.33	0	0.00	0	0.00	0	0.00	0	0.00	0	0.00	1	33.33	1	33.33

1 「整併期別」定義：請參考(101年度)臨床與病理期別(AJCC\_7<sup>th</sup>)之整併流程說明，如圖1所示。

2 「手術」定義：外院或申報醫院有進行原發部位手術，且術式編碼為20-90。

3 「緩和照護」定義：僅接受緩解或減輕個案症狀所提供之照護(無毒殺或抑制腫瘤功能)，例如繞道手術或疼痛控制等治療。若為緩和性原發部位手術、放療或化療則納入前述治療欄位內分析。

4 「未治療」定義：個案於首次療程中未接受任何的治療方式。

5 「其他治療」定義：個案於首次療程中接受其他治療組合方式。

# 口咽癌

表二之六 口咽癌 40~59 歲發生人數按整併期別<sup>1</sup>及治療方式分類

期別	分析數	手術 <sup>2</sup>		手術化療放療		手術放療		手術化療		同步化療放療		非同步化療放療		放療		化療		緩和治療 <sup>3</sup>		未治療 <sup>4</sup>		其他治療 <sup>5</sup>	
		申報數	%	申報數	%	申報數	%	申報數	%	申報數	%	申報數	%	申報數	%	申報數	%	申報數	%	申報數	%	申報數	%
合計	851	135	15.86	147	17.27	40	4.70	12	1.41	386	45.36	44	5.17	39	4.58	43	5.05	5	0.59	0	0.00	0	0.00
0 期	9	7	77.78	0	0.00	0	0.00	0	0.00	2	22.22	0	0.00	0	0.00	0	0.00	0	0.00	0	0.00	0	0.00
I 期	135	91	67.41	10	7.41	10	7.41	6	4.44	5	3.70	0	0.00	11	8.15	2	1.48	0	0.00	0	0.00	0	0.00
II 期	97	26	26.80	17	17.53	14	14.43	3	3.09	28	28.87	2	2.06	7	7.22	0	0.00	0	0.00	0	0.00	0	0.00
III 期	87	3	3.45	26	29.89	8	9.20	1	1.15	43	49.43	1	1.15	1	1.15	4	4.60	0	0.00	0	0.00	0	0.00
IV M0	480	6	1.25	89	18.54	8	1.67	1	0.21	305	63.54	21	4.38	18	3.75	27	5.63	5	1.04	0	0.00	0	0.00
IV M1	35	0	0.00	1	2.86	0	0.00	0	0.00	2	5.71	20	57.14	2	5.71	10	28.57	0	0.00	0	0.00	0	0.00
不詳	7	2	28.57	3	42.86	0	0.00	1	14.29	1	14.29	0	0.00	0	0.00	0	0.00	0	0.00	0	0.00	0	0.00

表二之七 口咽癌 60 歲以上發生人數按整併期別<sup>1</sup>及治療方式分類

期別	分析數	手術 <sup>2</sup>		手術化療放療		手術放療		手術化療		同步化療放療		非同步化療放療		放療		化療		緩和治療 <sup>3</sup>		未治療 <sup>4</sup>		其他治療 <sup>5</sup>	
		申報數	%	申報數	%	申報數	%	申報數	%	申報數	%	申報數	%	申報數	%	申報數	%	申報數	%	申報數	%	申報數	%
合計	373	69	18.50	48	12.87	24	6.43	10	2.68	130	34.85	14	3.75	40	10.72	24	6.43	11	2.95	3	0.80	0	0.00
0 期	3	1	33.33	0	0.00	0	0.00	0	0.00	1	33.33	0	0.00	1	33.33	0	0.00	0	0.00	0	0.00	0	0.00
I 期	57	38	66.07	2	3.57	6	10.71	3	5.36	3	5.36	0	0.00	5	8.93	0	0.00	0	0.00	0	0.00	0	0.00
II 期	54	17	30.19	5	9.43	7	13.21	4	7.55	14	26.42	1	1.89	4	7.55	2	3.77	0	0.00	0	0.00	0	0.00
III 期	1	4	8.89	7	15.56	5	11.11	1	2.22	16	35.56	2	4.44	6	13.33	2	4.44	1	2.22	1	2.22	0	0.00
IV M0	197	6	3.05	34	17.26	5	2.54	2	1.02	95	48.22	7	3.55	21	10.66	18	9.14	8	4.06	1	0.51	0	0.00
IV M1	13	0	0.00	0	0.00	1	7.69	0	0.00	1	7.69	4	30.77	3	23.08	2	15.38	1	7.69	1	7.69	0	0.00
不詳	4	3	75.00	0	0.00	0	0.00	0	0.00	0	0.00	0	0.00	0	0.00	0	0.00	1	25.00	0	0.00	0	0.00

1 「整併期別」定義：請參考(101 年度)臨床與病理期別(AJCC\_7<sup>th</sup>)之整併流程說明，如圖 1 所示。

2 「手術」定義：外院或申報醫院有進行原發部位手術，且術式編碼為 20-90。

3 「緩和照護」定義：僅接受緩解或減輕個案症狀所提供之照護(無毒殺或抑制腫瘤功能)，例如繞道手術或疼痛控制等治療。若為緩和性原發部位手術、放療或化療則納入前述治療欄位內分析。

4 「未治療」定義：個案於首次療程中未接受任何的治療方式。

5 「其他治療」定義：個案於首次療程中接受其他治療組合方式。

## Pharynx

**Tonsil C090–C099, Oropharynx C100–C109, Nasopharynx C110–C119**

**Pyriiform Sinus C129, Hypopharynx C130–C139, Pharynx C140**

(Except for M9727, 9733, 9741-9742, 9764-9809, 9832, 9840-9931, 9945-9946, 9950-9967, 9975-9992)

### Codes

- 00 None; no surgery of primary site; autopsy ONLY
- 10 Local tumor destruction, NOS
  - 11 Photodynamic therapy (PDT)
  - 12 Electrocautery; fulguration (includes use of hot forceps for tumor destruction)
  - 13 Cryosurgery
  - 14 Laser
  - 15 Stripping

### No specimen sent to pathology from surgical events 10–15

- 20 Local tumor excision, NOS
  - 26 Polypectomy
  - 27 Excisional biopsy
- Any combination of 20 or 26–27 WITH**
  - 21 Photodynamic therapy (PDT)
  - 22 Electrocautery
  - 23 Cryosurgery
  - 24 Laser ablation
- 25 Laser excision
- 28 Stripping

- 30 Pharyngectomy, NOS
  - 31 Limited/partial pharyngectomy; tonsillectomy, bilateral tonsillectomy
  - 32 Total pharyngectomy
- 40 Pharyngectomy WITH laryngectomy OR removal of contiguous bone tissue, NOS  
(does NOT include total mandibular resection)

[SEER Note: Code 40 includes mandibulectomy (marginal, segmental, hemi-, and/or laryngectomy) NOS. Contiguous bone tissue refers to the mandible.]

- 41 WITH laryngectomy (laryngopharyngectomy)
- 42 WITH bone [mandibulectomy]
- 43 WITH both 41 and 42

[SEER Note: Use **code 40** when the patient had a pharyngectomy and maybe some sort of mandibulectomy and/or maybe a laryngectomy, but the exact procedures are not clear. Use **code 41** when the patient had pharyngectomy and laryngectomy but no mandibulectomy. Use **code 42** when the patient had pharyngectomy and mandibulectomy but no laryngectomy. Use **code 43** when it is known that the patient had both a mandibulectomy and laryngectomy in addition to the pharyngectomy.]

- 50 Radical pharyngectomy (includes total mandibular resection), NOS
  - 51 WITHOUT laryngectomy
  - 52 WITH laryngectomy

### Specimen sent to pathology from surgical events 20-52.

- 90 Surgery, NOS
- 99 Unknown if surgery performed; death certificate ONLY



# 下咽癌

表三之一 下咽癌發生人數按年齡及性別分類

年齡	性別			年齡	性別		
	男性	女性	合計		男性	女性	合計
00-04 歲	0	0	0	45-49 歲	155	7	162
05-09 歲	0	0	0	50-54 歲	163	3	166
10-14 歲	0	0	0	55-59 歲	155	3	158
15-19 歲	0	0	0	60-64 歲	128	1	129
20-24 歲	0	0	0	65-69 歲	58	1	59
25-29 歲	0	0	0	70-74 歲	55	1	56
30-34 歲	4	1	5	75-79 歲	28	1	29
35-39 歲	26	0	26	80-84 歲	26	0	26
40-44 歲	92	2	94	85 歲以上	13	0	13
				合計	903	20	923

表三之二 下咽癌發生人數按臨床、病理及整併期別\*分類

期別	臨床期別		病理期別		整併期別	
	申報數	%	申報數	%	申報數	%
合計	923	100.00	923	100.00	923	100.00
0 期	10	1.08	6	0.65	13	1.41
I 期	58	6.28	24	2.60	62	6.72
II 期	60	6.50	25	2.71	61	6.61
III 期	146	15.82	47	5.09	142	15.38
IV 期	635	68.80	170	18.42	636	68.91
不詳	14	1.52	651	70.53	9	0.98

註：整併期別\* -請參考 101 年度臨床與病理期別(AJCC\_7<sup>th</sup>)之整併流程說明，如圖 1 所示。

表三之三 下咽癌發生人數按臨床、病理分類

		病理期別					
		0 期	I 期	II 期	III 期	IV 期	合計
臨床期別	0 期	3	0	0	0	0	3
	I 期	1	12	3	4	0	20
	II 期	0	3	11	7	1	22
	III 期	0	4	9	18	17	48
	IV 期	0	2	2	17	150	171
	合計	4	21	25	46	168	264

Kappa=0.5108

註：計算 Kappa 值時，排除病理期別、臨床期別不詳者。

# 下咽癌

表三之四 下咽癌發生人數按整併期別<sup>1</sup>及治療方式分類

期別	分析數	手術 <sup>2</sup>		手術化療放療		手術放療		手術化療		同步化療放療		非同步化療放療		放療		化療		緩和治療 <sup>3</sup>		未治療 <sup>4</sup>		其他治療 <sup>5</sup>	
		申報數	%	申報數	%	申報數	%	申報數	%	申報數	%	申報數	%	申報數	%	申報數	%	申報數	%	申報數	%	申報數	%
合計	923	70	7.58	164	17.77	33	3.58	11	1.19	429	46.48	57	6.18	83	8.99	64	6.93	8	0.87	2	0.22	2	0.22
0期	13	6	46.15	0	0.00	0	0.00	0	0.00	2	15.38	0	0.00	4	30.77	1	7.69	0	0.00	0	0.00	0	0.00
I期	62	17	27.42	5	8.06	4	6.45	2	3.23	17	27.42	2	3.23	15	24.19	0	0.00	0	0.00	0	0.00	0	0.00
II期	61	14	22.95	6	9.84	3	4.92	3	4.92	24	39.34	1	1.64	10	16.39	0	0.00	0	0.00	0	0.00	0	0.00
III期	142	11	7.75	23	16.20	12	8.45	1	0.70	66	46.48	7	4.93	15	10.56	6	4.23	0	0.00	0	0.00	1	0.70
IV M0	581	22	3.79	124	21.34	14	2.41	5	0.86	314	54.04	22	3.79	37	6.37	34	5.85	7	1.20	1	0.17	1	0.17
IV M1	55	0	0.00	1	1.82	0	0.00	0	0.00	4	7.27	25	45.45	1	1.82	23	41.82	1	1.82	0	0.00	0	0.00
不詳	9	0	0.00	5	55.56	0	0.00	0	0.00	2	22.22	0	0.00	1	11.11	0	0.00	0	0.00	1	11.11	0	0.00

表三之五 下咽癌 0~39 歲發生人數按整併期別<sup>1</sup>及治療方式分類

期別	分析數	手術 <sup>2</sup>		手術化療放療		手術放療		手術化療		同步化療放療		非同步化療放療		放療		化療		緩和治療 <sup>3</sup>		未治療 <sup>4</sup>		其他治療 <sup>5</sup>	
		申報數	%	申報數	%	申報數	%	申報數	%	申報數	%	申報數	%	申報數	%	申報數	%	申報數	%	申報數	%	申報數	%
合計	31	1	3.23	8	25.81	2	6.45	0	0.00	13	41.94	6	19.35	1	3.23	0	0.00	0	0.00	0	0.00	0	0.00
0期	1	0	0.00	0	0.00	0	0.00	0	0.00	0	0.00	0	0.00	1	100.0	0	0.00	0	0.00	0	0.00	0	0.00
I期	3	1	33.33	0	0.00	0	0.00	0	0.00	1	33.33	1	33.33	0	0.00	0	0.00	0	0.00	0	0.00	0	0.00
II期	1	0	0.00	0	0.00	0	0.00	0	0.00	0	0.00	1	100.00	0	0.00	0	0.00	0	0.00	0	0.00	0	0.00
III期	5	0	0.00	1	20.00	1	20.00	0	0.00	2	40.00	1	20.00	0	0.00	0	0.00	0	0.00	0	0.00	0	0.00
IV M0	18	0	0.00	6	33.33	1	5.56	0	0.00	10	55.56	1	5.56	0	0.00	0	0.00	0	0.00	0	0.00	0	0.00
IV M1	2	0	0.00	0	0.00	0	0.00	0	0.00	0	0.00	2	100.00	0	0.00	0	0.00	0	0.00	0	0.00	0	0.00
不詳	1	0	0.00	1	100.0	0	0.00	0	0.00	0	0.00	0	0.00	0	0.00	0	0.00	0	0.00	0	0.00	0	0.00

1 「整併期別」定義：請參考(101年度)臨床與病理期別(AJCC\_7<sup>th</sup>)之整併流程說明，如圖1所示。

2 「手術」定義：外院或申報醫院有進行原發部位手術，且術式編碼為20-90。

3 「緩和照護」定義：僅接受緩解或減輕個案症狀所提供之照護(無毒殺或抑制腫瘤功能)，例如繞道手術或疼痛控制等治療。若為緩和性原發部位手術、放療或化療則納入前述治療欄位內分析。

4 「未治療」定義：個案於首次療程中未接受任何的治療方式。

5 「其他治療」定義：個案於首次療程中接受其他治療組合方式。

# 下咽癌

表三之六 下咽癌 40~59 歲發生人數按整併期別<sup>1</sup>及治療方式分類

期別	分析數	手術 <sup>2</sup>		手術化療放療		手術放療		手術化療		同步化療放療		非同步化療放療		放療		化療		緩和治療 <sup>3</sup>		未治療 <sup>4</sup>		其他治療 <sup>5</sup>	
		申報數	%	申報數	%	申報數	%	申報數	%	申報數	%	申報數	%	申報數	%	申報數	%	申報數	%	申報數	%	申報數	%
合計	580	38	6.55	115	19.83	22	3.79	8	1.38	289	49.83	33	5.69	32	5.52	39	6.72	3	0.52	0	0.00	1	0.17
0 期	9	4	44.44	0	0.00	0	0.00	0	0.00	2	22.22	0	0.00	2	22.22	1	11.11	0	0.00	0	0.00	0	0.00
I 期	46	14	30.43	4	8.70	3	6.52	1	2.17	10	21.74	1	2.17	13	28.26	0	0.00	0	0.00	0	0.00	0	0.00
II 期	36	10	27.78	3	8.33	2	5.56	3	8.33	15	41.67	0	0.00	3	8.33	0	0.00	0	0.00	0	0.00	0	0.00
III 期	82	5	6.10	15	18.29	5	6.10	1	1.22	45	54.88	5	6.10	3	3.66	3	3.66	0	0.00	0	0.00	0	0.00
IV M0	366	5	1.37	90	24.59	12	3.28	3	0.82	212	57.92	12	3.28	10	2.73	19	5.19	2	0.55	0	0.00	1	0.27
IV M1	37	0	0.00	1	2.70	0	0.00	0	0.00	3	8.11	15	40.54	1	2.70	16	43.24	1	2.70	0	0.00	0	0.00
不詳	4	0	0.00	2	50.00	0	0.00	0	0.00	2	50.00	0	0.00	0	0.00	0	0.00	0	0.00	0	0.00	0	0.00

表三之七 下咽癌 60 歲以上發生人數按整併期別<sup>1</sup>及治療方式分類

期別	分析數	手術 <sup>2</sup>		手術化療放療		手術放療		手術化療		同步化療放療		非同步化療放療		放療		化療		緩和治療 <sup>3</sup>		未治療 <sup>4</sup>		其他治療 <sup>5</sup>	
		申報數	%	申報數	%	申報數	%	申報數	%	申報數	%	申報數	%	申報數	%	申報數	%	申報數	%	申報數	%	申報數	%
合計	312	31	9.94	41	13.14	9	2.88	3	0.96	127	40.71	18	5.77	50	16.03	25	8.01	5	1.60	2	0.64	1	0.32
0 期	3	2	66.67	0	0.00	0	0.00	0	0.00	0	0.00	0	0.00	1	33.33	0	0.00	0	0.00	0	0.00	0	0.00
I 期	13	2	15.38	1	7.69	1	7.69	1	7.69	6	46.15	0	0.00	2	15.38	0	0.00	0	0.00	0	0.00	0	0.00
II 期	24	4	16.67	3	12.50	1	4.17	0	0.00	9	37.50	0	0.00	7	29.17	0	0.00	0	0.00	0	0.00	0	0.00
III 期	55	6	10.91	7	12.73	6	10.91	0	0.00	19	34.55	1	1.82	12	21.82	3	5.45	0	0.00	0	0.00	1	1.82
IV M0	197	17	8.63	28	14.21	1	0.51	2	1.02	92	46.70	9	4.57	27	13.71	15	7.61	5	2.54	1	0.51	0	0.00
IV M1	16	0	0.00	0	0.00	0	0.00	0	0.00	1	6.25	8	50.00	0	0.00	7	43.75	0	0.00	0	0.00	0	0.00
不詳	4	0	0.00	2	50.00	0	0.00	0	0.00	0	0.00	0	0.00	1	25.00	0	0.00	0	0.00	1	25.00	0	0.00

1 「整併期別」定義：請參考(101 年度)臨床與病理期別(AJCC\_7<sup>th</sup>)之整併流程說明，如圖 1 所示。

2 「手術」定義：外院或申報醫院有進行原發部位手術，且術式編碼為 20-90。

3 「緩和照護」定義：僅接受緩解或減輕個案症狀所提供之照護(無毒殺或抑制腫瘤功能)，例如繞道手術或疼痛控制等治療。若為緩和性原發部位手術、放療或化療則納入前述治療欄位內分析。

4 「未治療」定義：個案於首次療程中未接受任何的治療方式。

5 「其他治療」定義：個案於首次療程中接受其他治療組合方式。

## Pharynx

**Tonsil C090–C099, Oropharynx C100–C109, Nasopharynx C110–C119**

**Pyiform Sinus C129, Hypopharynx C130–C139, Pharynx C140**

(Except for M9727, 9733, 9741-9742, 9764-9809, 9832, 9840-9931, 9945-9946, 9950-9967, 9975-9992)

### Codes

- 00 None; no surgery of primary site; autopsy ONLY
- 10 Local tumor destruction, NOS
  - 11 Photodynamic therapy (PDT)
  - 12 Electrocautery; fulguration (includes use of hot forceps for tumor destruction)
  - 13 Cryosurgery
  - 14 Laser
  - 15 Stripping

### No specimen sent to pathology from surgical events 10–15

- 20 Local tumor excision, NOS
  - 26 Polypectomy
  - 27 Excisional biopsy

#### Any combination of 20 or 26–27 WITH

- 21 Photodynamic therapy (PDT)
  - 22 Electrocautery
  - 23 Cryosurgery
  - 24 Laser ablation
- 25 Laser excision
- 28 Stripping
- 30 Pharyngectomy, NOS
  - 31 Limited/partial pharyngectomy; tonsillectomy, bilateral tonsillectomy
  - 32 Total pharyngectomy
- 40 Pharyngectomy WITH laryngectomy OR removal of contiguous bone tissue, NOS  
(does NOT include total mandibular resection)  
[SEER Note: Code 40 includes mandibulectomy (marginal, segmental, hemi-, and/or laryngectomy) NOS. Contiguous bone tissue refers to the mandible.]
  - 41 WITH laryngectomy (laryngopharyngectomy)
  - 42 WITH bone [mandibulectomy]
  - 43 WITH both 41 and 42

[SEER Note: Use **code 40** when the patient had a pharyngectomy and maybe some sort of mandibulectomy and/or maybe a laryngectomy, but the exact procedures are not clear. Use **code 41** when the patient had pharyngectomy and laryngectomy but no mandibulectomy. Use **code 42** when the patient had pharyngectomy and mandibulectomy but no laryngectomy. Use **code 43** when it is known that the patient had both a mandibulectomy and laryngectomy in addition to the pharyngectomy.]

- 50 Radical pharyngectomy (includes total mandibular resection), NOS
  - 51 WITHOUT laryngectomy
  - 52 WITH laryngectomy

### Specimen sent to pathology from surgical events 20-52.

- 90 Surgery, NOS
- 99 Unknown if surgery performed; death certificate ONLY

# 主唾液腺癌

表四之一 主唾液腺癌發生人數按年齡及性別分類

年齡	性別			年齡	性別		
	男性	女性	合計		男性	女性	合計
00-04 歲	0	0	0	45-49 歲	13	10	23
05-09 歲	0	0	0	50-54 歲	15	14	29
10-14 歲	2	0	2	55-59 歲	20	9	29
15-19 歲	1	0	1	60-64 歲	14	12	26
20-24 歲	3	2	5	65-69 歲	12	10	22
25-29 歲	8	5	13	70-74 歲	5	9	14
30-34 歲	6	3	9	75-79 歲	9	7	16
35-39 歲	6	6	12	80-84 歲	7	1	8
40-44 歲	10	10	20	85 歲以上	4	5	9
				合計	135	103	238

表四之二 主唾液腺癌發生人數按臨床、病理及整併期別\*分類

期別	臨床期別		病理期別		整併期別	
	申報數	%	申報數	%	申報數	%
合計	238	100.00	238	100.00	238	100.00
0 期	0	0.00	1	0.42	1	0.42
I 期	29	12.18	51	21.43	54	22.69
II 期	38	15.97	53	22.27	55	23.11
III 期	25	10.50	39	16.39	43	18.07
IV 期	64	26.89	52	21.85	76	31.93
不詳	82	34.45	42	17.65	9	3.78

註：整併期別\* -請參考 99 年度臨床與病理期別(AJCC\_7<sup>th</sup>)之整併流程說明，如圖 1 所示。

表四之三 主唾液腺癌發生人數按臨床、病理分類

		病理期別					
		0 期	I 期	II 期	III 期	IV 期	合計
臨床期別	0 期	0	0	0	0	0	0
	I 期	0	21	2	2	0	25
	II 期	0	0	31	2	3	36
	III 期	0	3	1	14	3	21
	IV 期	0	0	0	3	38	41
	合計	0	24	34	21	44	123

Kappa=0.7887

註：計算 Kappa 值時，排除病理期別、臨床期別不詳者。

# 主唾液腺癌

表四之四 主唾液腺癌發生人數按整併期別<sup>1</sup>及治療方式分類

期別	分析數	手術 <sup>2</sup>		手術化療放療		手術放療		手術化療		同步化療放療		非同步化療放療		放療		化療		緩和治療 <sup>3</sup>		未治療 <sup>4</sup>		其他治療 <sup>5</sup>	
		申報數	%	申報數	%	申報數	%	申報數	%	申報數	%	申報數	%	申報數	%	申報數	%	申報數	%	申報數	%	申報數	%
合計	238	56	23.53	40	16.81	107	44.96	4	1.68	8	3.36	8	3.36	7	2.94	5	2.10	2	0.84	1	0.42	0	0.00
0期	1	1	100.00	0	0.00	0	0.00	0	0.00	0	0.00	0	0.00	0	0.00	0	0.00	0	0.00	0	0.00	0	0.00
I期	54	23	42.59	1	1.85	30	55.56	0	0.00	0	0.00	0	0.00	0	0.00	0	0.00	0	0.00	0	0.00	0	0.00
II期	55	14	25.45	5	9.09	35	63.64	0	0.00	0	0.00	0	0.00	0	0.00	0	0.00	0	0.00	1	1.82	0	0.00
III期	43	8	18.60	9	20.93	23	53.49	0	0.00	1	2.33	2	4.65	0	0.00	0	0.00	0	0.00	0	0.00	0	0.00
IV期	76	4	5.26	24	31.58	17	22.37	4	5.26	7	9.21	6	7.89	7	9.21	5	6.58	2	2.63	0	0.00	0	0.00
不詳	9	6	66.67	1	11.11	2	22.22	0	0.00	0	0.00	0	0.00	0	0.00	0	0.00	0	0.00	0	0.00	0	0.00

表四之五 主唾液腺癌 0~49 歲發生人數按整併期別<sup>1</sup>及治療方式分類

期別	分析數	手術 <sup>2</sup>		手術化療放療		手術放療		手術化療		同步化療放療		非同步化療放療		放療		化療		緩和治療 <sup>3</sup>		未治療 <sup>4</sup>		其他治療 <sup>5</sup>	
		申報數	%	申報數	%	申報數	%	申報數	%	申報數	%	申報數	%	申報數	%	申報數	%	申報數	%	申報數	%	申報數	%
合計	85	25	29.41	9	10.59	48	56.47	0	0.00	1	1.18	1	1.18	0	0.00	1	1.18	0	0.00	0	0.00	0	0.00
0期	0	0	0.00	0	0.00	0	0.00	0	0.00	0	0.00	0	0.00	0	0.00	0	0.00	0	0.00	0	0.00	0	0.00
I期	33	13	39.39	1	3.03	19	57.58	0	0.00	0	0.00	0	0.00	0	0.00	0	0.00	0	0.00	0	0.00	0	0.00
II期	21	5	23.81	1	4.76	15	71.43	0	0.00	0	0.00	0	0.00	0	0.00	0	0.00	0	0.00	0	0.00	0	0.00
III期	11	2	18.18	2	18.18	6	54.55	0	0.00	1	9.09	0	0.00	0	0.00	0	0.00	0	0.00	0	0.00	0	0.00
IV期	15	1	6.67	5	33.33	7	46.67	0	0.00	0	0.00	1	6.67	0	0.00	1	6.67	0	0.00	0	0.00	0	0.00
不詳	5	4	80.00	0	0.00	1	20.00	0	0.00	0	0.00	0	0.00	0	0.00	0	0.00	0	0.00	0	0.00	0	0.00

1 「整併期別」定義：請參考(101年度)臨床與病理期別(AJCC\_7<sup>th</sup>)之整併流程說明，如圖 1 所示。

2 「手術」定義：外院或申報醫院有進行原發部位手術，且術式編碼為 20-90。

3 「緩和照護」定義：僅接受緩解或減輕個案症狀所提供之照護(無毒殺或抑制腫瘤功能)，例如繞道手術或疼痛控制等治療。若為緩和性原發部位手術、放療或化療則納入前述治療欄位內分析。

4 「未治療」定義：個案於首次療程中未接受任何的治療方式。

5 「其他治療」定義：個案於首次療程中接受其他治療組合方式。

# 主唾液腺癌

表四之六 主唾液腺癌 50~69 歲發生人數按整併期別<sup>1</sup>及治療方式分類

期別	分析數	手術 <sup>2</sup>		手術化療放療		手術放療		手術化療		同步化療放療		非同步化療放療		放療		化療		緩和治療 <sup>3</sup>		未治療 <sup>4</sup>		其他治療 <sup>5</sup>	
		申報數	%	申報數	%	申報數	%	申報數	%	申報數	%	申報數	%	申報數	%	申報數	%	申報數	%	申報數	%	申報數	%
合計	106	21	19.81	25	23.58	44	41.51	3	2.83	6	5.66	3	2.83	1	0.94	3	2.83	0	0.00	0	0.00	0	0.00
0 期	1	1	100.00	0	0.00	0	0.00	0	0.00	0	0.00	0	0.00	0	0.00	0	0.00	0	0.00	0	0.00	0	0.00
I 期	17	8	47.06	0	0.00	9	52.94	0	0.00	0	0.00	0	0.00	0	0.00	0	0.00	0	0.00	0	0.00	0	0.00
II 期	25	6	24.00	4	16.00	15	60.00	0	0.00	0	0.00	0	0.00	0	0.00	0	0.00	0	0.00	0	0.00	0	0.00
III 期	22	3	13.64	6	27.27	12	54.55	0	0.00	0	0.00	1	4.55	0	0.00	0	0.00	0	0.00	0	0.00	0	0.00
IV 期	37	1	2.70	14	37.84	7	18.92	3	8.11	6	16.22	2	5.41	1	2.70	3	8.11	0	0.00	0	0.00	0	0.00
不詳	4	2	50.00	1	25.00	1	25.00	0	0.00	0	0.00	0	0.00	0	0.00	0	0.00	0	0.00	0	0.00	0	0.00

表四之七 主唾液腺癌 70 歲以上發生人數按整併期別<sup>1</sup>及治療方式分類

期別	分析數	手術 <sup>2</sup>		手術化療放療		手術放療		手術化療		同步化療放療		非同步化療放療		放療		化療		緩和治療 <sup>3</sup>		未治療 <sup>4</sup>		其他治療 <sup>5</sup>	
		申報數	%	申報數	%	申報數	%	申報數	%	申報數	%	申報數	%	申報數	%	申報數	%	申報數	%	申報數	%	申報數	%
合計	47	10	21.28	6	12.77	15	31.91	1	2.13	1	2.13	4	8.51	6	12.77	1	2.13	2	4.26	1	2.13	0	0.00
0 期	0	0	0.00	0	0.00	0	0.00	0	0.00	0	0.00	0	0.00	0	0.00	0	0.00	0	0.00	0	0.00	0	0.00
I 期	4	2	50.00	0	0.00	2	50.00	0	0.00	0	0.00	0	0.00	0	0.00	0	0.00	0	0.00	0	0.00	0	0.00
II 期	9	3	33.33	0	0.00	5	55.56	0	0.00	0	0.00	0	0.00	0	0.00	0	0.00	0	0.00	1	11.11	0	0.00
III 期	10	3	30.00	1	10.00	5	50.00	0	0.00	0	0.00	1	10.00	0	0.00	0	0.00	0	0.00	0	0.00	0	0.00
IV 期	24	2	8.33	5	20.83	3	12.50	1	4.17	1	4.17	3	12.50	6	25.00	1	4.17	2	8.33	0	0.00	0	0.00
不詳	0	0	0.00	0	0.00	0	0.00	0	0.00	0	0.00	0	0.00	0	0.00	0	0.00	0	0.00	0	0.00	0	0.00

1 「整併期別」定義：請參考(101 年度)臨床與病理期別(AJCC\_7<sup>th</sup>)之整併流程說明，如圖 1 所示。

2 「手術」定義：外院或申報醫院有進行原發部位手術，且術式編碼為 20-90。

3 「緩和照護」定義：僅接受緩解或減輕個案症狀所提供之照護(無毒殺或抑制腫瘤功能)，例如繞道手術或疼痛控制等治療。若為緩和性原發部位手術、放療或化療則納入前述治療欄位內分析。

4 「未治療」定義：個案於首次療程中未接受任何的治療方式。

5 「其他治療」定義：個案於首次療程中接受其他治療組合方式。

## **Parotid and Other Unspecified Glands**

### **Parotid Gland C079, Major Salivary Glands C080–C089**

(Except for M9727, 9733, 9741-9742, 9764-9809, 9832, 9840-9931, 9945-9946, 9950-9967, 9975-9992)

#### **Codes**

- 00 None; no surgery of primary site; autopsy ONLY
- 10 Local tumor destruction, NOS
  - 11 Photodynamic therapy (PDT)
  - 12 Electrocautery; fulguration (includes use of hot forceps for tumor destruction)
  - 13 Cryosurgery
  - 14 Laser

#### **No specimen sent to pathology from surgical events 10–14**

- 20 Local tumor excision, NOS
  - 26 Polypectomy
  - 27 Excisional biopsy
- Any combination of 20 or 26–27 WITH**
  - 21 Photodynamic therapy (PDT)
  - 22 Electrocautery
  - 23 Cryosurgery
  - 24 Laser ablation
- 25 Laser excision

[SEER Note: Codes 30-80 include major salivary gland, NOS]

- 30 Less than total parotidectomy, NOS; less than total removal of major salivary gland, NOS
  - 31 Facial nerve spared
  - 32 Facial nerve sacrificed
- 33 Superficial lobe ONLY
  - 34 Facial nerve spared
  - 35 Facial nerve sacrificed
- 36 Deep lobe (Total)

[SEER Note: Codes 30-36 are with or without superficial lobe]

- 37 Facial nerve spared
  - 38 Facial nerve sacrificed
- [SEER Note: Codes 40-80 may include submandibulectomy and submaxillectomy]
- 40 Total parotidectomy, NOS; total removal of major salivary gland, NOS
    - 41 Facial nerve spared
    - 42 Facial nerve sacrificed
  - 50 Radical parotidectomy, NOS; radical removal of major salivary gland, NOS
    - 51 WITHOUT removal of temporal bone
    - 52 WITH removal of temporal bone
    - 53 WITH removal of overlying skin (requires graft or flap coverage)

- 80 Parotidectomy, NOS

#### **Specimen sent to pathology from surgical events 20-80**

- 90 Surgery, NOS
- 99 Unknown if surgery performed; death certificate ONLY



# 鼻咽癌

表五之一 鼻咽癌發生人數按年齡及性別分類

年齡	性別			年齡	性別		
	男性	女性	合計		男性	女性	合計
00-04 歲	0	0	0	45-49 歲	201	58	259
05-09 歲	0	0	0	50-54 歲	195	46	241
10-14 歲	0	0	0	55-59 歲	152	46	198
15-19 歲	4	3	7	60-64 歲	91	34	125
20-24 歲	3	2	5	65-69 歲	57	16	73
25-29 歲	19	7	26	70-74 歲	59	8	67
30-34 歲	59	22	81	75-79 歲	30	9	39
35-39 歲	95	34	129	80-84 歲	14	4	18
40-44 歲	135	45	180	85 歲以上	8	3	11
				合計	1122	337	1459

表五之二 鼻咽癌發生人數按臨床、病理及整併期別\*分類

期別	臨床期別		病理期別		整併期別	
	申報數	%	申報數	%	申報數	%
合計	1459	100.00	1459	100.00	1459	100.00
0 期	0	0.00	1	0.07	1	0.07
I 期	135	9.25	0	0.00	134	9.18
II 期	267	18.30	2	0.14	267	18.30
III 期	490	33.58	0	0.00	490	33.58
IV 期	565	38.73	33	2.26	565	38.73
不詳	2	0.14	1423	97.53	2	0.14

註：整併期別\* -請參考 101 年度臨床與病理期別(AJCC\_7<sup>th</sup>)之整併流程說明，如圖 1 所示。

鼻咽癌個案因接受手術治療甚少，所以病理期別不詳者居多，故未進行臨床病理期別一致性分析。

# 鼻咽癌

表五之三 鼻咽癌發生人數按整併期別<sup>1</sup>及治療方式分類

期別	分析數	手術 <sup>2</sup>		手術化療放療		手術放療		手術化療		同步化療放療		非同步化療放療		放療		化療		緩和治療 <sup>3</sup>		未治療 <sup>4</sup>		其他治療 <sup>5</sup>	
		申報數	%	申報數	%	申報數	%	申報數	%	申報數	%	申報數	%	申報數	%	申報數	%	申報數	%	申報數	%	申報數	%
合計	1459	4	0.27	5	0.34	2	0.14	0	0.00	1085	74.37	143	9.80	151	10.35	58	3.98	9	0.62	1	0.07	1	0.07
0期	1	1	100.00	0	0.00	0	0.00	0	0.00	0	0.00	0	0.00	0	0.00	0	0.00	0	0.00	0	0.00	0	0.00
I期	134	2	1.49	0	0.00	2	1.49	0	0.00	15	11.19	8	5.97	106	79.10	0	0.00	1	0.75	0	0.00	0	0.00
II期	267	0	0.00	1	0.37	0	0.00	0	0.00	227	85.02	19	7.12	17	6.37	3	1.12	0	0.00	0	0.00	0	0.00
III期	490	0	0.00	3	0.61	0	0.00	0	0.00	439	89.59	28	5.71	14	2.86	3	0.61	2	0.41	0	0.00	1	0.20
IVM0	456	0	0.00	1	0.22	0	0.00	0	0.00	395	86.62	31	6.80	11	2.41	16	3.51	2	0.44	0	0.00	0	0.00
IVM1	109	0	0.00	0	0.00	0	0.00	0	0.00	9	8.26	57	52.29	3	2.75	35	32.11	4	3.67	1	0.92	0	0.00
不詳	2	1	50.00	0	0.00	0	0.00	0	0.00	0	0.00	0	0.00	0	0.00	1	50.00	0	0.00	0	0.00	0	0.00

表五之四 鼻咽癌 0~49 歲發生人數按整併期別<sup>1</sup>及治療方式分類

期別	分析數	手術 <sup>2</sup>		手術化療放療		手術放療		手術化療		同步化療放療		非同步化療放療		放療		化療		緩和治療 <sup>3</sup>		未治療 <sup>4</sup>		其他治療 <sup>5</sup>	
		申報數	%	申報數	%	申報數	%	申報數	%	申報數	%	申報數	%	申報數	%	申報數	%	申報數	%	申報數	%	申報數	%
合計	687	1	0.15	2	0.29	0	0.00	0	0.00	541	78.75	67	9.75	50	7.28	25	3.64	1	0.15	0	0.00	0	0.00
0期	0	0	0.00	0	0.00	0	0.00	0	0.00	0	0.00	0	0.00	0	0.00	0	0.00	0	0.00	0	0.00	0	0.00
I期	229	1	1.82	0	0.00	0	0.00	0	0.00	7	12.73	4	7.27	43	78.18	0	0.00	0	0.00	0	0.00	0	0.00
II期	44	0	0.00	0	0.00	0	0.00	0	0.00	105	92.11	4	3.51	3	2.63	2	1.75	0	0.00	0	0.00	0	0.00
III期	55	0	0.00	2	0.82	0	0.00	0	0.00	219	89.75	17	6.97	4	1.64	2	0.82	0	0.00	0	0.00	0	0.00
IVM0	114	0	0.00	0	0.00	0	0.00	0	0.00	208	90.83	15	6.55	0	0.00	5	2.18	1	0.44	0	0.00	0	0.00
IVM1	244	0	0.00	0	0.00	0	0.00	0	0.00	2	4.55	27	61.36	0	0.00	15	34.09	0	0.00	0	0.00	0	0.00
不詳	1	0	0.00	0	0.00	0	0.00	0	0.00	0	0.00	0	0.00	0	0.00	1	100.00	0	0.00	0	0.00	0	0.00

1 鼻咽癌個案僅依照臨床期別進行治療方式分類與年齡相關分析。

2 「手術」定義：外院或申報醫院有進行原發部位手術，且術式編碼為 20-90。

3 「緩和照護」定義：僅接受緩解或減輕個案症狀所提供之照護(無毒殺或抑制腫瘤功能)，例如繞道手術或疼痛控制等治療。若為緩和性原發部位手術、放療或化療則納入前述治療欄位內分析。

4 「未治療」定義：個案於首次療程中未接受任何的治療方式。

5 「其他治療」定義：個案於首次療程中接受其他治療組合方式。

# 鼻咽癌

表五之五 鼻咽癌 50~69 歲發生人數按整併期別<sup>1</sup>及治療方式分類

期別	分析數	手術 <sup>2</sup>		手術化療放療		手術放療		手術化療		同步化療放療		非同步化療放療		放療		化療		緩和治療 <sup>3</sup>		未治療 <sup>4</sup>		其他治療 <sup>5</sup>	
		申報數	%	申報數	%	申報數	%	申報數	%	申報數	%	申報數	%	申報數	%	申報數	%	申報數	%	申報數	%	申報數	%
合計	637	3	0.47	3	0.47	2	0.31	0	0.00	479	75.20	61	9.58	61	9.58	23	3.61	4	0.63	0	0.00	1	0.16
0 期	1	1	100.00	0	0.00	0	0.00	0	0.00	155	85.16	14	7.69	4	2.20	7	3.85	1	0.55	0	0.00	0	0.00
I 期	62	1	1.61	0	0.00	2	3.23	0	0.00	6	12.77	24	51.06	0	0.00	15	31.91	2	4.26	0	0.00	0	0.00
II 期	132	0	0.00	1	0.76	0	0.00	0	0.00	0	0.00	0	0.00	0	0.00	0	0.00	0	0.00	0	0.00	0	0.00
III 期	212	0	0.00	1	0.47	0	0.00	0	0.00	7	11.29	2	3.23	50	80.65	0	0.00	0	0.00	0	0.00	0	0.00
IV M0	182	0	0.00	1	0.55	0	0.00	0	0.00	112	84.85	13	9.85	5	3.79	1	0.76	0	0.00	0	0.00	0	0.00
IV M1	47	0	0.00	0	0.00	0	0.00	0	0.00	199	93.87	8	3.77	2	0.94	0	0.00	1	0.47	0	0.00	1	0.47
不詳	1	1	100.00	0	0.00	0	0.00	0	0.00	0	0.00	0	0.00	0	0.00	0	0.00	0	0.00	0	0.00	0	0.00

表五之六 鼻咽癌 70 歲以上發生人數按整併期別<sup>1</sup>及治療方式分類

期別	分析數	手術 <sup>2</sup>		手術化療放療		手術放療		手術化療		同步化療放療		非同步化療放療		放療		化療		緩和治療 <sup>3</sup>		未治療 <sup>4</sup>		其他治療 <sup>5</sup>	
		申報數	%	申報數	%	申報數	%	申報數	%	申報數	%	申報數	%	申報數	%	申報數	%	申報數	%	申報數	%	申報數	%
合計	135	0	0.00	0	0.00	0	0.00	0	0.00	65	48.15	15	11.11	40	29.63	10	7.41	4	2.96	1	0.74	0	0.00
0 期	0	0	0.00	0	0.00	0	0.00	0	0.00	0	0.00	0	0.00	0	0.00	0	0.00	0	0.00	0	0.00	0	0.00
I 期	17	0	0.00	0	0.00	0	0.00	0	0.00	1	5.88	2	11.76	13	76.47	0	0.00	1	5.88	0	0.00	0	0.00
II 期	21	0	0.00	0	0.00	0	0.00	0	0.00	10	47.62	2	9.52	9	42.86	0	0.00	0	0.00	0	0.00	0	0.00
III 期	34	0	0.00	0	0.00	0	0.00	0	0.00	21	61.76	3	8.82	8	23.53	1	2.94	1	2.94	0	0.00	0	0.00
IV M0	45	0	0.00	0	0.00	0	0.00	0	0.00	32	71.11	2	4.44	7	15.56	4	8.89	0	0.00	0	0.00	0	0.00
IV M1	18	0	0.00	0	0.00	0	0.00	0	0.00	1	5.56	6	33.33	3	16.67	5	27.78	2	11.11	1	5.56	0	0.00
不詳	0	0	0.00	0	0.00	0	0.00	0	0.00	0	0.00	0	0.00	0	0.00	0	0.00	0	0.00	0	0.00	0	0.00

1 鼻咽癌個案僅依照臨床期別進行治療方式分類與年齡相關分析。

2 「手術」定義：外院或申報醫院有進行原發部位手術，且術式編碼為 20-90。

3 「緩和照護」定義：僅接受緩解或減輕個案症狀所提供之照護(無毒殺或抑制腫瘤功能)，例如繞道手術或疼痛控制等治療。若為緩和性原發部位手術、放療或化療則納入前述治療欄位內分析。

4 「未治療」定義：個案於首次療程中未接受任何的治療方式。

5 「其他治療」定義：個案於首次療程中接受其他治療組合方式。

## Pharynx

**Tonsil C090–C099, Oropharynx C100–C109, Nasopharynx C110–C119**

**Pyiform Sinus C129, Hypopharynx C130–C139, Pharynx C140**

(Except for M9727, 9733, 9741-9742, 9764-9809, 9832, 9840-9931, 9945-9946, 9950-9967, 9975-9992)

### Codes

00 None; no surgery of primary site; autopsy ONLY

10 Local tumor destruction, NOS

11 Photodynamic therapy (PDT)

12 Electrocautery; fulguration (includes use of hot forceps for tumor destruction)

13 Cryosurgery

14 Laser

15 Stripping

### No specimen sent to pathology from surgical events 10–15

20 Local tumor excision, NOS

26 Polypectomy

27 Excisional biopsy

#### Any combination of 20 or 26–27 WITH

21 Photodynamic therapy (PDT)

22 Electrocautery

23 Cryosurgery

24 Laser ablation

25 Laser excision

28 Stripping

30 Pharyngectomy, NOS

31 Limited/partial pharyngectomy; tonsillectomy, bilateral tonsillectomy

32 Total pharyngectomy

40 Pharyngectomy WITH laryngectomy OR removal of contiguous bone tissue, NOS (does NOT include total mandibular resection)

[SEER Note: Code 40 includes mandibulectomy (marginal, segmental, hemi-, and/or laryngectomy) NOS. Contiguous bone tissue refers to the mandible.]

41 WITH laryngectomy (laryngopharyngectomy)

42 WITH bone [mandibulectomy]

43 WITH both 41 and 42

[SEER Note: Use **code 40** when the patient had a pharyngectomy and maybe some sort of mandibulectomy and/or maybe a laryngectomy, but the exact procedures are not clear. Use **code 41** when the patient had pharyngectomy and laryngectomy but no mandibulectomy. Use **code 42** when the patient had pharyngectomy and mandibulectomy but no laryngectomy. Use **code 43** when it is known that the patient had both a mandibulectomy and laryngectomy in addition to the pharyngectomy.]

50 Radical pharyngectomy (includes total mandibular resection), NOS

51 WITHOUT laryngectomy

52 WITH laryngectomy

### Specimen sent to pathology from surgical events 20-52.

90 Surgery, NOS

99 Unknown if surgery performed; death certificate ONLY

# 食道癌

表六之一 食道癌發生人數按年齡及性別分類

年齡	性別			年齡	性別		
	男性	女性	合計		男性	女性	合計
00-04 歲	0	0	0	45-49 歲	281	18	299
05-09 歲	0	0	0	50-54 歲	354	13	367
10-14 歲	0	0	0	55-59 歲	371	23	394
15-19 歲	0	0	0	60-64 歲	282	21	303
20-24 歲	0	0	0	65-69 歲	148	7	155
25-29 歲	0	0	0	70-74 歲	126	18	144
30-34 歲	7	1	8	75-79 歲	85	18	103
35-39 歲	51	5	56	80-84 歲	55	15	70
40-44 歲	143	5	148	85 歲以上	42	8	50
				合計	1945	152	2097

表六之二 食道癌發生人數按臨床、病理及整併期別\*分類

期別	臨床期別		病理期別		整併期別	
	申報數	%	申報數	%	申報數	%
合計	2097	100.00	2097	100.00	2097	100.00
0 期	21	1.00	31	1.48	33	1.57
I 期	163	7.77	148	7.06	179	8.54
II 期	358	17.07	221	10.54	326	15.55
III 期	1036	49.40	169	8.06	1054	50.26
IV 期	488	23.27	60	2.86	492	23.46
不詳	31	1.48	1468	70.00	13	0.62

註：整併期別\* -請參考 101 年度臨床與病理期別(AJCC\_7<sup>th</sup>)之整併流程說明，如圖 1 所示。

表六之三 食道癌發生人數按臨床、病理分類

		病理期別					
		0 期	I 期	II 期	III 期	IV 期	合計
臨床期別	0 期	11	2	0	0	0	13
	I 期	11	74	18	4	1	108
	II 期	4	38	60	49	0	151
	III 期	5	27	135	112	5	284
	IV 期	0	0	2	0	53	55
	合計	31	141	215	165	59	611

Kappa=0.3315

註：計算 Kappa 值時，排除病理期別、臨床期別不詳者。

# 食道癌

表六之四 食道癌發生人數按整併期別<sup>1</sup>及治療方式分類

期別	分析數	手術 <sup>2</sup>		手術化療放療		手術放療		手術化療		同步化療放療		非同步化療放療		放療		化療		緩和治療 <sup>3</sup>		未治療 <sup>4</sup>		其他治療 <sup>5</sup>	
		申報數	%	申報數	%	申報數	%	申報數	%	申報數	%	申報數	%	申報數	%	申報數	%	申報數	%	申報數	%	申報數	%
合計	2097	203	9.68	436	20.79	16	0.76	29	1.38	747	35.62	259	12.35	171	8.15	123	5.87	83	3.96	21	1.00	9	0.43
0期	33	25	75.76	0	0.00	0	0.00	0	0.00	0	0.00	0	0.00	1	3.03	0	0.00	0	0.00	5	15.15	2	6.06
I期	179	112	62.57	9	5.03	6	3.35	3	1.68	26	14.53	0	0.00	11	6.15	5	2.79	1	0.56	4	2.23	2	1.12
II期	326	40	12.27	82	25.15	6	1.84	10	3.07	129	39.57	5	1.53	36	11.0	8	2.45	8	2.45	1	0.31	1	0.31
III期	1054	22	2.09	328	31.12	3	0.28	13	1.23	536	50.85	17	1.61	69	6.55	29	2.75	28	2.66	7	0.66	2	0.19
IV期	492	2	0.41	17	3.46	1	0.20	3	0.61	52	10.57	237	48.17	54	10.9	78	15.85	43	8.74	3	0.61	2	0.41
不詳	13	2	15.38	0	0.00	0	0.00	0	0.00	4	30.77	0	0.00	0	0.00	3	23.08	3	23.08	1	7.69	0	0.00

表六之五 食道癌 0~49 歲發生人數按整併期別<sup>1</sup>及治療方式分類

期別	分析數	手術 <sup>2</sup>		手術化療放療		手術放療		手術化療		同步化療放療		非同步化療放療		放療		化療		緩和治療 <sup>3</sup>		未治療 <sup>4</sup>		其他治療 <sup>5</sup>	
		申報數	%	申報數	%	申報數	%	申報數	%	申報數	%	申報數	%	申報數	%	申報數	%	申報數	%	申報數	%	申報數	%
合計	511	61	11.94	125	24.46	4	0.78	9	1.76	176	34.44	69	13.50	19	3.72	30	5.87	12	2.35	3	0.59	3	0.59
0期	12	9	75.00	0	0.00	0	0.00	0	0.00	0	0.00	0	0.00	1	8.33	0	0.00	0	0.00	1	8.33	1	8.33
I期	55	34	61.82	4	7.27	1	1.82	2	3.64	6	10.91	0	0.00	2	3.64	3	5.45	1	1.82	2	3.64	0	0.00
II期	79	12	15.19	27	34.18	2	2.53	3	3.80	30	37.97	0	0.00	1	1.27	2	2.53	1	1.27	0	0.00	1	1.27
III期	243	5	2.06	91	37.45	1	0.41	3	1.23	124	51.03	2	0.82	8	3.29	5	2.06	3	1.23	0	0.00	1	0.41
IV期	119	0	0.00	3	2.52	0	0.00	1	0.84	16	13.45	67	56.30	7	5.88	18	15.13	7	5.88	0	0.00	0	0.00
不詳	3	1	33.33	0	0.00	0	0.00	0	0.00	0	0.00	0	0.00	0	0.00	2	66.67	0	0.00	0	0.00	0	0.00

1 「整併期別」定義：請參考(101年度)臨床與病理期別(AJCC\_7<sup>th</sup>)之整併流程說明，如圖1所示。

2 「手術」定義：外院或申報醫院有進行原發部位手術，且術式編碼為20-90。

3 「緩和照護」定義：僅接受緩解或減輕個案症狀所提供之照護(無毒殺或抑制腫瘤功能)，例如繞道手術或疼痛控制等治療。若為緩和性原發部位手術、放療或化療則納入前述治療欄位內分析。

4 「未治療」定義：個案於首次療程中未接受任何的治療方式。

5 「其他治療」定義：個案於首次療程中接受其他治療組合方式。

# 食道癌

表六之六 食道癌 50~69 歲發生人數按整併期別<sup>1</sup>及治療方式分類

期別	分析數	手術 <sup>2</sup>		手術化療放療		手術放療		手術化療		同步化療放療		非同步化療放療		放療		化療		緩和治療 <sup>3</sup>		未治療 <sup>4</sup>		其他治療 <sup>5</sup>	
		申報數	%	申報數	%	申報數	%	申報數	%	申報數	%	申報數	%	申報數	%	申報數	%	申報數	%	申報數	%	申報數	%
合計	1219	108	8.86	285	23.38	7	0.57	19	1.56	444	36.42	157	12.88	70	5.74	73	5.99	43	3.53	8	0.66	5	0.41
0 期	18	14	77.78	0	0.00	0	0.00	0	0.00	0	0.00	0	0.00	0	0.00	0	0.00	0	0.00	3	16.67	1	5.56
I 期	90	60	66.67	5	5.56	2	2.22	1	1.11	15	16.67	0	0.00	4	4.44	1	1.11	0	0.00	1	1.11	1	1.11
II 期	169	20	11.83	50	29.59	3	1.78	6	3.55	68	40.24	4	2.37	10	5.92	6	3.55	2	1.18	0	0.00	0	0.00
III 期	639	13	2.03	217	33.96	1	0.16	10	1.56	328	51.33	8	1.25	26	4.07	18	2.82	15	2.35	2	0.31	1	0.16
IV 期	296	0	0.00	13	4.39	1	0.34	2	0.68	29	9.80	145	48.99	30	10.14	48	16.22	25	8.45	1	0.34	2	0.68
不詳	7	1	14.29	0	0.00	0	0.00	0	0.00	4	57.14	0	0.00	0	0.00	0	0.00	1	14.29	1	14.29	0	0.00

表六之七 食道癌 70 歲以上發生人數按整併期別<sup>1</sup>及治療方式分類

期別	分析數	手術 <sup>2</sup>		手術化療放療		手術放療		手術化療		同步化療放療		非同步化療放療		放療		化療		緩和治療 <sup>3</sup>		未治療 <sup>4</sup>		其他治療 <sup>5</sup>	
		申報數	%	申報數	%	申報數	%	申報數	%	申報數	%	申報數	%	申報數	%	申報數	%	申報數	%	申報數	%	申報數	%
合計	367	34	9.26	26	7.08	5	1.36	1	0.27	127	34.60	33	8.99	82	22.34	20	5.45	28	7.63	10	2.72	1	0.27
0 期	3	2	66.67	0	0.00	0	0.00	0	0.00	0	0.00	0	0.00	0	0.00	0	0.00	0	0.00	1	33.33	0	0.00
I 期	34	18	52.94	0	0.00	3	8.82	0	0.00	5	14.71	0	0.00	5	14.71	1	2.94	0	0.00	1	2.94	1	2.94
II 期	78	8	10.26	5	6.41	1	1.28	1	1.28	31	39.74	1	1.28	25	32.05	0	0.00	5	6.41	1	1.28	0	0.00
III 期	172	4	2.33	20	11.63	1	0.58	0	0.00	84	48.84	7	4.07	35	20.35	6	3.49	10	5.81	5	2.91	0	0.00
IV 期	77	2	2.60	1	1.30	0	0.00	0	0.00	7	9.09	25	32.47	17	22.08	12	15.58	11	14.29	2	2.60	0	0.00
不詳	3	0	0.00	0	0.00	0	0.00	0	0.00	0	0.00	0	0.00	0	0.00	1	33.33	2	66.67	0	0.00	0	0.00

1 「整併期別」定義：請參考(101 年度)臨床與病理期別(AJCC\_7<sup>th</sup>)之整併流程說明，如圖 1 所示。

2 「手術」定義：外院或申報醫院有進行原發部位手術，且術式編碼為 20-90。

3 「緩和照護」定義：僅接受緩解或減輕個案症狀所提供之照護(無毒殺或抑制腫瘤功能)，例如繞道手術或疼痛控制等治療。若為緩和性原發部位手術、放療或化療則納入前述治療欄位內分析。

4 「未治療」定義：個案於首次療程中未接受任何的治療方式。

5 「其他治療」定義：個案於首次療程中接受其他治療組合方式。

## **Esophagus**

### **C150–C159**

(Except for M9727, 9733, 9741-9742, 9764-9809, 9832, 9840-9931, 9945-9946, 9950-9967, 9975-9992)

#### **Codes**

- 00 None; no surgery of primary site; autopsy ONLY
  
- 10 Local tumor destruction, NOS
  - 11 Photodynamic therapy (PDT)
  - 12 Electrocautery; fulguration (includes use of hot forceps for tumor destruction)
  - 13 Cryosurgery
  - 14 Laser

#### **No specimen sent to pathology from surgical events 10–14**

- 20 Local tumor excision, NOS
  - 26 Polypectomy
  - 27 Excisional biopsy
  - 2M Endoscopic mucosal resection / mucosectomy(EMR)
  - 2E Endoscopic submucosa dissection (ESD)

#### **Any combination of 20 or 26–27 WITH**

- 21 Photodynamic therapy (PDT)
  - 22 Electrocautery
  - 23 Cryosurgery
  - 24 Laser ablation
- 25 Laser excision
  
- 30 Partial esophagectomy
  
- 40 Total esophagectomy, NOS
  
- 50 Esophagectomy, NOS WITH laryngectomy and/or gastrectomy, NOS  
[SEER Note: Codes 50-55 include partial esophagectomy, total esophagectomy, or esophagectomy, NOS.]
  - 51 WITH laryngectomy
  - 52 WITH gastrectomy, NOS
  - 53 Partial gastrectomy
  - 54 Total gastrectomy
  - 55 Combination of 51 WITH any of 52–54
  
- 80 Esophagectomy, NOS

#### **Specimen sent to pathology from surgical events 20-80**

- 90 Surgery, NOS
  
- 99 Unknown if surgery performed; death certificate ONLY



# 胃癌

表七之一 胃癌發生人數按年齡及性別分類

年齡	性別			年齡	性別		
	男性	女性	合計		男性	女性	合計
00-04 歲	0	0	0	45-49 歲	83	84	167
05-09 歲	0	0	0	50-54 歲	149	103	252
10-14 歲	0	1	1	55-59 歲	218	133	351
15-19 歲	1	0	1	60-64 歲	241	129	370
20-24 歲	1	2	3	65-69 歲	190	100	290
25-29 歲	0	7	7	70-74 歲	256	118	374
30-34 歲	15	12	27	75-79 歲	250	150	400
35-39 歲	22	26	48	80-84 歲	253	127	380
40-44 歲	53	42	95	85 歲以上	190	108	298
				合計	1922	1142	3064

表七之二 胃癌發生人數按臨床、病理及整併期別\*分類

期別	臨床期別		病理期別		整併期別	
	申報數	%	申報數	%	申報數	%
合計	3064	100.00	3064	100.00	3064	100.00
0 期	18	0.59	27	0.88	28	0.91
I 期	745	24.31	643	20.99	709	23.14
II 期	622	20.30	456	14.88	525	17.13
III 期	562	18.34	718	23.43	833	27.19
IV 期	798	26.04	410	13.38	903	29.47
不詳	319	10.41	810	26.44	66	2.15

註：整併期別\* -請參考 101 年度臨床與病理期別(AJCC\_7<sup>th</sup>)之整併流程說明，如圖 1 所示。

表七之三 胃癌發生人數按臨床、病理分類

		病理期別					合計
		0 期	I 期	II 期	III 期	IV 期	
臨床期別	0 期	10	7	0	0	0	17
	I 期	7	449	141	76	8	681
	II 期	2	84	199	232	34	551
	III 期	0	13	53	326	64	456
	IV 期	0	2	4	10	277	293
	合計	19	555	397	644	383	1998

Kappa=0.5074

註：計算 Kappa 值時，排除病理期別、臨床期別不詳者。

# 胃癌

表七之四 胃癌發生人數按整併期別<sup>1</sup>及治療方式分類

期別	分析數	手術 <sup>2</sup>		手術化療放療		手術放療		手術化療		同步化療放療		非同步化療放療		放療		化療		緩和治療 <sup>3</sup>		未治療 <sup>4</sup>		其他治療 <sup>5</sup>	
		申報數	%	申報數	%	申報數	%	申報數	%	申報數	%	申報數	%	申報數	%	申報數	%	申報數	%	申報數	%	申報數	%
合計	3064	1148	37.47	163	5.32	10	0.33	694	22.65	30	0.98	38	1.24	31	1.01	517	16.87	223	7.28	66	2.15	144	4.70
0期	28	27	96.43	0	0.00	0	0.00	0	0.00	0	0.00	0	0.00	0	0.00	0	0.00	0	0.00	0	0.00	1	3.57
I期	709	584	82.37	8	1.13	3	0.42	47	6.63	1	0.14	0	0.00	2	0.28	19	2.68	9	1.27	19	2.68	17	2.40
II期	525	248	47.24	30	5.71	1	0.19	157	29.90	4	0.76	2	0.38	6	1.14	23	4.38	25	4.76	10	1.90	19	3.62
III期	833	208	24.97	106	12.73	3	0.36	353	42.38	13	1.56	7	0.84	4	0.48	50	6.00	30	3.60	7	0.84	52	6.24
IV期	903	74	8.19	19	2.10	3	0.33	135	14.95	12	1.33	28	3.10	18	1.99	412	45.63	132	14.62	19	2.10	51	5.65
不詳	66	7	10.61	0	0.00	0	0.00	2	3.03	0	0.00	1	1.52	1	1.52	13	19.70	27	40.91	11	16.67	4	6.06

表七之五 胃癌 0~49 歲發生人數按整併期別<sup>1</sup>及治療方式分類

期別	分析數	手術 <sup>2</sup>		手術化療放療		手術放療		手術化療		同步化療放療		非同步化療放療		放療		化療		緩和治療 <sup>3</sup>		未治療 <sup>4</sup>		其他治療 <sup>5</sup>	
		申報數	%	申報數	%	申報數	%	申報數	%	申報數	%	申報數	%	申報數	%	申報數	%	申報數	%	申報數	%	申報數	%
合計	349	104	29.80	28	8.02	1	0.29	97	27.79	4	1.15	6	1.72	2	0.57	77	22.06	7	2.01	4	1.15	19	5.44
0期	3	3	100.00	0	0.00	0	0.00	0	0.00	0	0.00	0	0.00	0	0.00	0	0.00	0	0.00	0	0.00	0	0.00
I期	82	69	84.15	2	2.44	0	0.00	8	9.76	0	0.00	0	0.00	0	0.00	0	0.00	0	0.00	1	1.22	2	2.44
II期	44	16	36.36	8	18.18	0	0.00	19	43.18	0	0.00	0	0.00	0	0.00	0	0.00	0	0.00	0	0.00	1	2.27
III期	82	10	12.20	18	21.95	1	1.22	42	51.22	0	0.00	2	2.44	0	0.00	2	2.44	0	0.00	0	0.00	7	8.54
IV期	135	5	3.70	0	0.00	0	0.00	28	20.74	4	2.96	4	2.96	2	1.48	74	54.81	7	5.19	2	1.48	9	6.67
不詳	3	1	33.33	0	0.00	0	0.00	0	0.00	0	0.00	0	0.00	0	0.00	1	33.33	0	0.00	1	33.33	0	0.00

1 「整併期別」定義：請參考(101年度)臨床與病理期別(AJCC\_7<sup>th</sup>)之整併流程說明，如圖 1 所示。

2 「手術」定義：外院或申報醫院有進行原發部位手術，且術式編碼為 20-90。

3 「緩和照護」定義：僅接受緩解或減輕個案症狀所提供之照護(無毒殺或抑制腫瘤功能)，例如繞道手術或疼痛控制等治療。若為緩和性原發部位手術、放療或化療則納入前述治療欄位內分析。

4 「未治療」定義：個案於首次療程中未接受任何的治療方式。

5 「其他治療」定義：個案於首次療程中接受其他治療組合方式。

# 胃癌

表七之六 胃癌 50~69 歲發生人數按整併期別<sup>1</sup>及治療方式分類

期別	分析數	手術 <sup>2</sup>		手術化療放療		手術放療		手術化療		同步化療放療		非同步化療放療		放療		化療		緩和治療 <sup>3</sup>		未治療 <sup>4</sup>		其他治療 <sup>5</sup>	
		申報數	%	申報數	%	申報數	%	申報數	%	申報數	%	申報數	%	申報數	%	申報數	%	申報數	%	申報數	%	申報數	%
合計	1263	423	33.49	109	8.63	4	0.32	362	28.66	10	0.79	14	1.11	7	0.55	208	16.47	46	3.64	7	0.55	73	5.78
0 期	6	6	100.00	0	0.00	0	0.00	0	0.00	0	0.00	0	0.00	0	0.00	0	0.00	0	0.00	0	0.00	0	0.00
I 期	300	258	86.00	4	1.33	2	0.67	18	6.00	0	0.00	0	0.00	1	0.33	2	0.67	3	1.00	3	1.00	9	3.00
II 期	199	76	38.19	17	8.54	0	0.00	95	47.74	1	0.50	0	0.00	0	0.00	2	1.01	2	1.01	0	0.00	6	3.02
III 期	376	61	16.22	74	19.68	0	0.00	180	47.87	6	1.60	2	0.53	0	0.00	16	4.26	4	1.06	0	0.00	33	8.78
IV 期	369	20	5.42	14	3.79	2	0.54	67	18.16	3	0.81	12	3.25	6	1.63	184	49.86	35	9.49	3	0.81	23	6.23
不詳	13	2	15.38	0	0.00	0	0.00	2	15.38	0	0.00	0	0.00	0	0.00	4	30.77	2	15.38	1	7.69	2	15.38

表七之七 胃癌 70 歲以上發生人數按整併期別<sup>1</sup>及治療方式分類

期別	分析數	手術 <sup>2</sup>		手術化療放療		手術放療		手術化療		同步化療放療		非同步化療放療		放療		化療		緩和治療 <sup>3</sup>		未治療 <sup>4</sup>		其他治療 <sup>5</sup>	
		申報數	%	申報數	%	申報數	%	申報數	%	申報數	%	申報數	%	申報數	%	申報數	%	申報數	%	申報數	%	申報數	%
合計	1452	621	42.77	26	1.79	5	0.34	235	16.18	16	1.10	18	1.24	22	1.52	232	15.98	170	11.71	55	3.79	52	3.58
0 期	19	18	94.74	0	0.00	0	0.00	0	0.00	0	0.00	0	0.00	0	0.00	0	0.00	0	0.00	0	0.00	0	0.00
I 期	327	257	78.59	2	0.61	1	0.31	21	6.42	1	0.31	0	0.00	1	0.31	17	5.20	6	1.83	15	4.59	6	1.83
II 期	282	156	55.32	5	1.77	1	0.35	43	15.25	3	1.06	2	0.71	6	2.13	21	7.45	23	8.16	10	3.55	12	4.26
III 期	375	137	36.53	14	3.73	2	0.53	131	34.93	7	1.87	3	0.80	4	1.07	32	8.53	26	6.93	7	1.87	12	3.20
IV 期	399	49	12.28	5	1.25	1	0.25	40	10.03	5	1.25	12	3.01	10	2.51	154	38.60	90	22.56	14	3.51	19	4.76
不詳	50	4	8.00	0	0.00	0	0.00	0	0.00	0	0.00	1	2.00	1	2.00	8	16.00	25	50.00	9	18.00	2	4.00

1 「整併期別」定義：請參考(101 年度)臨床與病理期別(AJCC\_7<sup>th</sup>)之整併流程說明，如圖 1 所示。

2 「手術」定義：外院或申報醫院有進行原發部位手術，且術式編碼為 20-90。

3 「緩和照護」定義：僅接受緩解或減輕個案症狀所提供之照護(無毒殺或抑制腫瘤功能)，例如繞道手術或疼痛控制等治療。若為緩和性原發部位手術、放療或化療則納入前述治療欄位內分析。

4 「未治療」定義：個案於首次療程中未接受任何的治療方式。

5 「其他治療」定義：個案於首次療程中接受其他治療組合方式。

## Stomach



### C160–C169

(Except for M9727, 9733, 9741-9742, 9764-9809, 9832, 9840-9931, 9945-9946, 9950-9967, 9975-9992)

#### Codes

- 00 None; no surgery of primary site; autopsy ONLY
- 10 Local tumor destruction, NOS
  - 11 Photodynamic therapy (PDT)
  - 12 Electrocautery; fulguration (includes use of hot forceps for tumor destruction)
  - 13 Cryosurgery
  - 14 Laser

#### No specimen sent to pathology from surgical events 10–14

- 20 Local tumor excision, NOS
  - 26 Polypectomy
  - 27 Excisional biopsy
  - 2M Endoscopic mucosal resection / mucosectomy(EMR)
  - 2E Endoscopic submucosa dissection (ESD)
- Any combination of 20 or 26–27 WITH**
  - 21 Photodynamic therapy (PDT)
  - 22 Electrocautery
  - 23 Cryosurgery
  - 24 Laser ablation
- 25 Laser excision
- 30 Gastrectomy, NOS (partial, subtotal, hemi-)
  - 31 Antrectomy, lower (distal-less than 40% of stomach)\*\*\*
  - 32 Lower (distal) gastrectomy (partial, subtotal, hemi-)
  - 33 Upper (proximal) gastrectomy (partial, subtotal, hemi-)

#### Code 30 includes:

Partial gastrectomy, including a sleeve resection of the stomach  
Billroth I: anastomosis to duodenum (duodenostomy)  
Billroth II: anastomosis to jejunum (jejunostomy)

- 40 Near-total or total gastrectomy, NOS
  - 41 Near-total gastrectomy
  - 42 Total gastrectomy
- A total gastrectomy may follow a previous partial resection of the stomach**
- 50 Gastrectomy, NOS WITH removal of a portion of esophagus
  - 51 Partial or subtotal gastrectomy
  - 52 Near total or total gastrectomy

#### Codes 50–52 are used for gastrectomy resection when only portions of esophagus are included in procedure

- 60 Gastrectomy with a resection in continuity with the resection of other organs, NOS\*\*\*
  - 61 Partial or subtotal gastrectomy, in continuity with the resection of other organs\*\*\*
  - 62 Near total or total gastrectomy, in continuity with the resection of other organs\*\*\*
  - 63 Radical gastrectomy, in continuity with the resection of other organs\*\*\*

#### Codes 60–63 are used for gastrectomy resections with organs other than esophagus. Portions of esophagus may or may not be included in the resection.

[SEER Note: Codes 60-63 may include omentectomy among the organs/tissues removed. "In continuity with" or "en bloc" means that all of the tissues were removed during the same procedure, but not necessarily in a single specimen

- 80 Gastrectomy, NOS

#### Specimen sent to pathology from surgical events 20-80.

- 90 Surgery, NOS
- 99 Unknown if surgery performed; death certificate ONLY

\*\*\* Incidental splenectomy NOT included

# 結腸癌

表八之一 結腸癌發生人數按年齡及性別分類

年齡	性別			年齡	性別		
	男性	女性	合計		男性	女性	合計
00-04 歲	0	0	0	45-49 歲	207	223	430
05-09 歲	0	0	0	50-54 歲	405	347	752
10-14 歲	3	2	5	55-59 歲	607	453	1060
15-19 歲	4	4	8	60-64 歲	744	488	1232
20-24 歲	5	1	6	65-69 歲	549	422	971
25-29 歲	8	11	19	70-74 歲	524	416	940
30-34 歲	50	45	95	75-79 歲	542	486	1028
35-39 歲	61	80	141	80-84 歲	447	371	818
40-44 歲	102	140	242	85 歲以上	290	307	597
				合計	4548	3796	8344

表八之二 結腸癌發生人數按臨床、病理及整併期別\*分類

期別	臨床期別		病理期別		整併期別	
	申報數	%	申報數	%	申報數	%
合計	8344	100.09	8344	100.09	8344	100.09
0 期	260	3.12	1061	12.72	1069	12.81
I 期	1319	15.90	1353	16.22	1391	16.67
II 期	1277	15.30	1831	21.94	1867	22.38
III 期	2349	28.15	2090	25.05	2174	26.05
IV 期	1643	19.69	1275	15.28	1760	21.09
不詳	1496	17.93	734	8.80	83	0.99

註：整併期別\* -請參考 101 年度臨床與病理期別(AJCC\_7<sup>th</sup>)之整併流程說明，如圖 1 所示。

表八之三 結腸癌發生人數按臨床、病理分類

		病理期別					合計
		0 期	I 期	II 期	III 期	IV 期	
臨床期別	0 期	213	29	6	3	1	252
	I 期	96	701	209	266	6	1278
	II 期	16	121	656	410	32	1235
	III 期	13	159	785	1219	100	2276
	IV 期	1	5	28	28	1092	1154
	合計	339	1015	1684	1926	1231	6195

Kappa=0.5076

註：計算 Kappa 值時，排除病理期別、臨床期別不詳者。

# 結腸癌

表八之四 結腸癌發生人數按整併期別<sup>1</sup>及治療方式分類

期別	分析數	手術 <sup>2</sup>		手術放療		手術化療		同步化療放療		非同步化療放療		放療		化療		緩和照護 <sup>3</sup>		未治療 <sup>4</sup>		其他治療 <sup>5</sup>			
		申報數	%	申報數	%	申報數	%	申報數	%	申報數	%	申報數	%	申報數	%	申報數	%	申報數	%	申報數	%		
合計	8344	3761	45.07	154	1.85	7	0.08	3569	42.77	24	0.29	27	0.32	17	0.20	497	5.96	192	2.30	56	0.67	40	0.48
0期	1069	1060	99.16	0	0.00	1	0.09	1	0.09	0	0.00	0	0.00	0	0.00	0	0.00	7	0.65	0	0.00	0	0.00
I期	1391	1307	93.96	0	0.00	0	0.00	59	4.24	2	0.14	0	0.00	2	0.14	8	0.58	7	0.50	5	0.36	1	0.07
IIA期	1627	796	48.92	12	0.74	3	0.18	782	48.06	4	0.25	0	0.00	0	0.00	16	0.98	10	0.61	3	0.18	1	0.06
IIB期	150	33	22.00	7	4.67	1	0.67	105	70.00	1	0.67	0	0.00	0	0.00	2	1.33	1	0.67	0	0.00	0	0.00
IIC期	90	15	16.67	8	8.89	0	0.00	62	68.89	1	1.11	0	0.00	1	1.11	1	1.11	1	1.11	1	1.11	0	0.00
IIIA期	190	17	8.95	3	1.58	0	0.00	162	85.26	0	0.00	0	0.00	1	0.53	3	1.58	2	1.05	1	0.53	1	0.53
IIIB期	1471	233	15.84	32	2.18	1	0.07	1170	79.54	3	0.20	0	0.00	2	0.14	9	0.61	12	0.82	7	0.48	2	0.14
IIIC期	513	77	15.01	30	5.85	0	0.00	375	73.10	5	0.97	1	0.19	0	0.00	10	1.95	10	1.95	4	0.78	1	0.19
IV期	1760	172	9.77	62	3.52	1	0.06	848	48.18	8	0.45	26	1.48	10	0.57	444	25.23	136	7.73	21	1.19	32	1.82
不詳	83	51	61.45	0	0.00	0	0.00	5	6.02	0	0.00	0	0.00	1	1.20	4	4.82	13	15.66	7	8.43	2	2.41

1 「整併期別」定義：請參考(101年度)臨床與病理期別(AJCC\_7<sup>th</sup>)之整併流程說明，如圖1所示。

2 「手術」定義：外院或申報醫院有進行原發部位手術，且術式編碼為20-90。

3 「緩和照護」定義：僅接受緩解或減輕個案症狀所提供之照護(無毒殺或抑制腫瘤功能)，例如繞道手術或疼痛控制等治療。若為緩和性原發部位手術、放療或化療則納入前述治療欄位內分析。

4 「未治療」定義：個案於首次療程中未接受任何的治療方式。

5 「其他治療」定義：個案於首次療程中接受其他治療組合方式。

# 結腸癌

表八之五 結腸癌 0~49 歲發生人數按整併期別<sup>1</sup>及治療方式分類

期別	分析數	手術 <sup>2</sup>		手術放療		手術化療		同步化療放療		非同步化療放療		放療		化療		緩和照護 <sup>3</sup>		未治療 <sup>4</sup>		其他治療 <sup>5</sup>			
		申報數	%	申報數	%	申報數	%	申報數	%	申報數	%	申報數	%	申報數	%	申報數	%	申報數	%	申報數	%		
合計	946	277	29.28	27	2.85	0	0.00	544	57.51	2	0.21	4	0.42	0	0.00	75	7.93	5	0.53	4	0.42	8	0.85
0 期	108	108	100.00	0	0.00	0	0.00	0	0.00	0	0.00	0	0.00	0	0.00	0	0.00	0	0.00	0	0.00	0	0.00
I 期	108	102	94.44	0	0.00	0	0.00	6	5.56	0	0.00	0	0.00	0	0.00	0	0.00	0	0.00	0	0.00	0	0.00
IIA 期	147	41	27.89	3	2.04	0	0.00	103	70.07	0	0.00	0	0.00	0	0.00	0	0.00	0	0.00	0	0.00	0	0.00
IIB 期	12	0	0.00	0	0.00	0	0.00	12	100.0	0	0.00	0	0.00	0	0.00	0	0.00	0	0.00	0	0.00	0	0.00
IIC 期	10	1	10.00	0	0.00	0	0.00	9	90.00	0	0.00	0	0.00	0	0.00	0	0.00	0	0.00	0	0.00	0	0.00
IIIA 期	18	2	11.11	0	0.00	0	0.00	16	88.89	0	0.00	0	0.00	0	0.00	0	0.00	0	0.00	0	0.00	0	0.00
IIIB 期	183	5	2.73	2	1.09	0	0.00	175	95.63	0	0.00	0	0.00	0	0.00	1	0.55	0	0.00	0	0.00	0	0.00
IIIC 期	68	2	2.94	5	7.35	0	0.00	60	88.24	0	0.00	0	0.00	0	0.00	1	1.47	0	0.00	0	0.00	0	0.00
IV 期	281	10	3.56	17	6.05	0	0.00	161	57.30	2	0.71	4	1.42	0	0.00	74	26.33	4	1.42	3	1.07	6	2.14
不詳	11	6	54.55	0	0.00	0	0.00	2	18.18	0	0.00	0	0.00	0	0.00	0	0.00	0	0.00	1	9.09	2	18.18

1 「整併期別」定義：請參考(101 年度)臨床與病理期別(AJCC\_7<sup>th</sup>)之整併流程說明，如圖 1 所示。

2 「手術」定義：外院或申報醫院有進行原發部位手術，且術式編碼為 20-90。

3 「緩和照護」定義：僅接受緩解或減輕個案症狀所提供之照護(無毒殺或抑制腫瘤功能)，例如繞道手術或疼痛控制等治療。若為緩和性原發部位手術、放療或化療則納入前述治療欄位內分析。

4 「未治療」定義：個案於首次療程中未接受任何的治療方式。

5 「其他治療」定義：個案於首次療程中接受其他治療組合方式。

# 結腸癌

表八之六 結腸癌 50~69 歲發生人數按整併期別<sup>1</sup>及治療方式分類

期別	分析數	手術 <sup>2</sup>		手術放療		手術化療		同步化療放療		非同步化療放療		放療		化療		緩和照護 <sup>3</sup>		未治療 <sup>4</sup>		其他治療 <sup>5</sup>			
		申報數	%	申報數	%	申報數	%	申報數	%	申報數	%	申報數	%	申報數	%	申報數	%	申報數	%	申報數	%		
合計	4015	1917	47.75	80	1.99	5	0.12	1734	43.19	5	0.12	13	0.32	6	0.15	207	5.16	26	0.65	4	0.10	18	0.45
0 期	707	704	99.58	0	0.00	0	0.00	1	0.14	0	0.00	0	0.00	0	0.00	0	0.00	0	0.00	2	0.28	0	0.00
I 期	830	790	95.18	0	0.00	0	0.00	33	3.98	1	0.12	0	0.00	1	0.12	1	0.12	1	0.12	2	0.24	1	0.12
IIA 期	651	268	41.17	3	0.46	3	0.46	375	57.60	1	0.15	0	0.00	0	0.00	1	0.15	0	0.00	0	0.00	0	0.00
IIB 期	53	6	11.32	3	5.66	1	1.89	42	79.25	0	0.00	0	0.00	0	0.00	1	1.89	0	0.00	0	0.00	0	0.00
IIC 期	37	3	8.11	3	8.11	0	0.00	30	81.08	0	0.00	0	0.00	1	2.70	0	0.00	0	0.00	0	0.00	0	0.00
IIIA 期	113	7	6.19	3	2.65	0	0.00	100	88.50	0	0.00	0	0.00	1	0.88	0	0.00	1	0.88	0	0.00	1	0.88
IIIB 期	655	51	7.79	21	3.21	0	0.00	580	88.55	0	0.00	0	0.00	0	0.00	1	0.15	2	0.31	0	0.00	0	0.00
IIIC 期	217	14	6.45	18	8.29	0	0.00	182	83.87	0	0.00	1	0.46	0	0.00	1	0.46	0	0.00	0	0.00	1	0.46
IV 期	724	47	6.49	29	4.01	1	0.14	390	53.87	3	0.41	12	1.66	3	0.41	202	27.90	22	3.04	0	0.00	15	2.07
不詳	28	27	96.43	0	0.00	0	0.00	1	3.57	0	0.00	0	0.00	0	0.00	0	0.00	0	0.00	0	0.00	0	0.00

1 「整併期別」定義：請參考(101 年度)臨床與病理期別(AJCC\_7<sup>th</sup>)之整併流程說明，如圖 1 所示。

2 「手術」定義：外院或申報醫院有進行原發部位手術，且術式編碼為 20-90。

3 「緩和照護」定義：僅接受緩解或減輕個案症狀所提供之照護(無毒殺或抑制腫瘤功能)，例如繞道手術或疼痛控制等治療。若為緩和性原發部位手術、放療或化療則納入前述治療欄位內分析。

4 「未治療」定義：個案於首次療程中未接受任何的治療方式。

5 「其他治療」定義：個案於首次療程中接受其他治療組合方式。



# 結腸癌

表八之七 結腸癌 70 歲以上發生人數按整併期別<sup>1</sup>及治療方式分類

期別	分析數	手術 <sup>2</sup>		手術放療		手術化療		同步化療放療		非同步化療放療		放療		化療		緩和照護 <sup>3</sup>		未治療 <sup>4</sup>		其他治療 <sup>5</sup>			
		申報數	%	申報數	%	申報數	%	申報數	%	申報數	%	申報數	%	申報數	%	申報數	%	申報數	%	申報數	%		
合計	3383	1567	46.32	47	1.39	2	0.06	1291	38.16	17	0.50	10	0.30	11	0.33	215	6.36	161	4.76	48	1.42	14	0.41
0 期	254	248	97.64	0	0.00	1	0.39	0	0.00	0	0.00	0	0.00	0	0.00	0	0.00	5	1.97	0	0.00	0	0.00
I 期	453	415	91.61	0	0.00	0	0.00	20	4.42	1	0.22	0	0.00	1	0.22	7	1.55	6	1.32	3	0.66	0	0.00
IIA 期	829	487	58.75	6	0.72	0	0.00	304	36.67	3	0.36	0	0.00	0	0.00	15	1.81	10	1.21	3	0.36	1	0.12
IIB 期	85	27	31.76	4	4.71	0	0.00	51	60.00	1	1.18	0	0.00	0	0.00	1	1.18	1	1.18	0	0.00	0	0.00
IIC 期	43	11	25.58	5	11.63	0	0.00	23	53.49	1	2.33	0	0.00	0	0.00	1	2.33	1	2.33	1	2.33	0	0.00
IIIA 期	59	8	13.56	0	0.00	0	0.00	46	77.97	0	0.00	0	0.00	0	0.00	3	5.08	1	1.69	1	1.69	0	0.00
IIIB 期	633	177	27.96	9	1.42	1	0.16	415	65.56	3	0.47	0	0.00	2	0.32	7	1.11	10	1.58	7	1.11	2	0.32
IIIC 期	228	61	26.75	7	3.07	0	0.00	133	58.33	5	2.19	0	0.00	0	0.00	9	3.95	9	3.95	4	1.75	0	0.00
IV 期	755	115	15.23	16	2.12	0	0.00	297	39.34	3	0.40	10	1.32	7	0.93	168	22.25	110	14.57	18	2.38	11	1.46
不詳	44	18	40.91	0	0.00	0	0.00	2	4.55	0	0.00	0	0.00	1	2.27	4	9.09	13	29.55	6	13.6	0	0.00

1 「整併期別」定義：請參考(101 年度)臨床與病理期別(AJCC\_7<sup>th</sup>)之整併流程說明，如圖 1 所示。

2 「手術」定義：外院或申報醫院有進行原發部位手術，且術式編碼為 20-90。

3 「緩和照護」定義：僅接受緩解或減輕個案症狀所提供之照護(無毒殺或抑制腫瘤功能)，例如繞道手術或疼痛控制等治療。若為緩和性原發部位手術、放療或化療則納入前述治療欄位內分析。

4 「未治療」定義：個案於首次療程中未接受任何的治療方式。

5 「其他治療」定義：個案於首次療程中接受其他治療組合方式。

## Colon

### C180–C189

(Except for M9727, 9733, 9741-9742, 9764-9809, 9832, 9840-9931, 9945-9946, 9950-9967, 9975-9992)

#### Codes

- 00 None; no surgery of primary site; autopsy ONLY
- 10 Local tumor destruction, NOS
  - 11 Photodynamic therapy (PDT)
  - 12 Electrocautery; fulguration (includes use of hot forceps for tumor destruction)
  - 13 Cryosurgery
  - 14 Laser

#### No specimen sent to pathology from surgical events 10–14

- 20 Local tumor excision, NOS
  - 27 Excisional biopsy
  - 26 Polypectomy, NOS
  - 28 Polypectomy-endoscopic
  - 29 Polypectomy-surgical excision
  - 2M Endoscopic mucosal resection / mucosectomy(EMR)
  - 2E Endoscopic submucosa dissection (ESD)

#### Any combination of 20 or 26–29 WITH

- 21 Photodynamic therapy (PDT)
- 22 Electrocautery
- 23 Cryosurgery
- 24 Laser ablation

[SEER Note: Codes 21 to 24 above combine 20 Local tumor excision, 27 Excisional biopsy, 26 Polypectomy, NOS, 28 Polypectomy-endoscopic or 29 Polypectomy-surgical excision WITH 21 PDT, 22 Electrocautery, 23 Cryosurgery, or 24 Laser ablation]

- 25 Laser excision

- 30 Partial colectomy [but less than hemicolectomy] segmental resection

- 32 Plus resection of contiguous organ; example: small bowel, bladder

[SEER Note: Code 30 includes but is not limited to the following procedures: Appendectomy (for an appendix primary only), enterocolectomy, ileocolectomy, partial colectomy, NOS, partial resection of transverse colon and flexures, and segmental resection (such as cecectomy or sigmoidectomy). Note that the removal of a short portion of the distal ileum is **not** “removal of a contiguous organ”.]

- 40 Subtotal colectomy/hemicolectomy (total right or left colon and a portion of transverse colon)

- 41 Plus resection of contiguous organ; example: small bowel, bladder

[SEER Note: Code 40 includes extended (but less than total) right or left colectomy. Note that the removal of a short portion of the distal ileum is **not** “removal of a contiguous organ”.]

- 50 Total colectomy (removal of colon from cecum to the rectosigmoid junction; may include a portion of the rectum)

- 51 Plus resection of contiguous organ; example: small bowel, bladder

[SEER Note: Removal of a short portion of the distal ileum is **not** “removal of a contiguous organ”]

- 60 Total proctocolectomy (removal of colon from cecum to the rectosigmoid junction, including the entire rectum)

[SEER Note: Commonly used for familial polyposis or polyposis coli]

- 61 Plus resection of contiguous organ; example: small bowel, bladder

[SEER Note: Removal of a short portion of the distal ileum is **not** “removal of a contiguous organ”]

- 70 Colectomy or coloproctectomy with resection of contiguous organ(s), NOS (where there is not enough information to code 32, 41, 51, or 61)

**Code 70 includes:** Any colectomy (partial, hemicolectomy, or total) WITH a resection of any other organs in continuity with the primary site. Other organs may be partially or totally removed. Other organs may include, but are not limited to, oophorectomy, partial proctectomy, rectal mucosectomy, or pelvic exenteration.

[SEER Note: “In continuity with” or “en bloc” means that all of the tissues were removed during the same procedure, but not necessarily in a single specimen]

- 80 Colectomy, NOS

#### Specimen sent to pathology from surgical events 20-80.

- 90 Surgery, NOS

- 99 Unknown if surgery performed; death certificate ONLY

# 直腸癌

表九之一 直腸癌發生人數按年齡及性別分類

年齡	性別			年齡	性別		
	男性	女性	合計		男性	女性	合計
00-04 歲	0	0	0	45-49 歲	210	139	349
05-09 歲	0	0	0	50-54 歲	341	220	561
10-14 歲	0	1	1	55-59 歲	493	234	727
15-19 歲	1	0	1	60-64 歲	497	240	737
20-24 歲	2	2	4	65-69 歲	365	184	549
25-29 歲	9	4	13	70-74 歲	374	235	609
30-34 歲	40	22	62	75-79 歲	325	241	566
35-39 歲	58	55	113	80-84 歲	252	189	441
40-44 歲	115	95	210	85 歲以上	147	100	247
				合計	3229	1961	5190

表九之二 直腸癌發生人數按臨床、病理及整併期別\*分類

期別	臨床期別		病理期別		整併期別	
	申報數	%	申報數	%	申報數	%
合計	5190	100.00	5190	100.00	5190	100.00
0 期	117	2.25	494	9.52	486	9.36
I 期	1042	20.08	1148	22.12	1140	21.97
II 期	829	15.97	822	15.84	897	17.28
III 期	1480	28.52	1302	25.09	1648	31.75
IV 期	864	16.65	574	11.06	888	17.11
不詳	858	16.53	850	16.38	131	2.52

註：整併期別\* -請參考 101 年度臨床與病理期別(AJCC\_7<sup>th</sup>)之整併流程說明，如圖 1 所示。

表九之三 直腸癌發生人數按臨床、病理分類

		病理期別					合計
		0 期	I 期	II 期	III 期	IV 期	
臨床期別	0 期	94	16	0	1	0	111
	I 期	63	533	142	197	2	937
	II 期	9	161	293	242	12	717
	III 期	11	189	322	735	47	1304
	IV 期	0	4	9	17	502	532
	合計	177	903	766	1192	563	3601

Kappa=0.4638

註：計算 Kappa 值時，排除病理期別、臨床期別不詳者。

# 直腸癌

表九之四 直腸癌發生人數按整併期別<sup>1</sup>之治療方式分類

期別	分析數	手術 <sup>2</sup>		手術放療		手術化療		同步化療放療		非同步化療放療		放療		化療		緩和照護 <sup>3</sup>		未治療 <sup>4</sup>		其他治療 <sup>5</sup>			
		申報數	%	申報數	%	申報數	%	申報數	%	申報數	%	申報數	%	申報數	%	申報數	%	申報數	%	申報數	%		
合計	5190	1988	38.3	1147	22.10	79	1.52	1288	24.82	203	3.91	97	1.87	27	0.52	194	3.74	89	1.71	43	0.83	35	0.67
0期	486	473	97.3	4	0.82	2	0.41	1	0.21	0	0.00	0	0.00	0	0.00	2	0.41	1	0.21	3	0.62	0	0.00
I期	1140	934	81.9	77	6.75	33	2.89	41	3.60	27	2.37	2	0.18	5	0.44	6	0.53	2	0.18	10	0.88	3	0.26
II期	5	0	0.00	0	0.00	0	0.00	0	0.00	0	0.00	0	0.00	0	0.00	0	0.00	0	0.00	0	0.00	5	100.0
IIA期	804	281	34.9	208	25.87	12	1.49	240	29.85	41	5.10	4	0.50	5	0.62	4	0.50	2	0.25	7	0.87	0	0.00
IIB期	41	6	14.6	13	31.71	0	0.00	16	39.02	1	2.44	0	0.00	0	0.00	1	2.44	2	4.88	1	2.44	1	2.44
IIC期	47	8	17.0	12	25.53	0	0.00	16	34.04	7	14.89	0	0.00	1	2.13	0	0.00	3	6.38	0	0.00	0	0.00
III期	1	0	0.00	1	100.0	0	0.00	0	0.00	0	0.00	0	0.00	0	0.00	0	0.00	0	0.00	0	0.00	0	0.00
IIIA期	211	20	9.48	79	37.44	3	1.42	94	44.55	11	5.21	1	0.47	0	0.00	0	0.00	1	0.47	1	0.47	1	0.47
IIIB期	1067	100	9.37	452	42.36	13	1.22	425	39.83	54	5.06	2	0.19	4	0.37	4	0.37	5	0.47	2	0.19	6	0.56
IIC期	369	26	7.05	156	42.28	6	1.63	149	40.38	26	7.05	0	0.00	1	0.27	1	0.27	2	0.54	1	0.27	1	0.27
IV期	888	61	6.87	136	15.32	5	0.56	302	34.01	30	3.38	88	9.91	11	1.24	174	19.59	59	6.64	10	1.13	12	1.35
不詳	131	79	60.3	9	6.87	5	3.82	4	3.05	6	4.58	0	0.00	0	0.00	2	1.53	12	9.16	8	6.11	6	4.58

1 「整併期別」定義：請參考(101年度)臨床與病理期別(AJCC\_7<sup>th</sup>)之整併流程說明，如圖1所示。

2 「手術」定義：外院或申報醫院有進行原發部位手術，且術式編碼為20-90。

3 「緩和照護」定義：僅接受緩解或減輕個案症狀所提供之照護(無毒殺或抑制腫瘤功能)，例如繞道手術或疼痛控制等治療。若為緩和性原發部位手術、放療或化療則納入前述治療欄位內分析。

4 「未治療」定義：個案於首次療程中未接受任何的治療方式。

5 「其他治療」定義：個案於首次療程中接受其他治療組合方式。

# 直腸癌

表九之五 直腸癌 0~49 歲發生人數按整併期別<sup>1</sup>及治療方式分類

期別	分析數	手術 <sup>2</sup>		手術放療化療		手術放療		手術化療		同步化療放療		非同步化療放療		放療		化療		緩和照護 <sup>3</sup>		未治療 <sup>4</sup>		其他治療 <sup>5</sup>	
		申報數	%	申報數	%	申報數	%	申報數	%	申報數	%	申報數	%	申報數	%	申報數	%	申報數	%	申報數	%	申報數	%
合計	753	267	35.46	225	29.88	8	1.06	177	23.51	25	3.32	14	1.86	0	0.00	21	2.79	3	0.40	4	0.53	9	1.20
0 期	61	60	98.36	0	0.00	1	1.64	0	0.00	0	0.00	0	0.00	0	0.00	0	0.00	0	0.00	0	0.00	0	0.00
I 期	167	143	85.63	10	5.99	3	1.80	8	4.79	2	1.20	0	0.00	0	0.00	0	0.00	0	0.00	0	0.00	1	0.60
II 期	1	0	0.00	0	0.00	0	0.00	0	0.00	0	0.00	0	0.00	0	0.00	0	0.00	0	0.00	0	0.00	1	100.0
IIA 期	78	21	26.92	25	32.05	0	0.00	31	39.74	1	1.28	0	0.00	0	0.00	0	0.00	0	0.00	0	0.00	0	0.00
IIB 期	9	0	0.00	5	55.56	0	0.00	4	44.44	0	0.00	0	0.00	0	0.00	0	0.00	0	0.00	0	0.00	0	0.00
IIC 期	4	0	0.00	1	25.00	0	0.00	1	25.00	2	50.00	0	0.00	0	0.00	0	0.00	0	0.00	0	0.00	0	0.00
III 期	24	2	8.33	11	45.83	1	4.17	10	41.67	0	0.00	0	0.00	0	0.00	0	0.00	0	0.00	0	0.00	0	0.00
IIIA 期	159	6	3.77	87	54.72	1	0.63	50	31.45	12	7.55	1	0.63	0	0.00	0	0.00	0	0.00	1	0.63	1	0.63
IIIB 期	88	1	1.14	55	62.50	1	1.14	25	28.41	5	5.68	0	0.00	0	0.00	0	0.00	0	0.00	0	0.00	1	1.14
IIIC 期	129	6	4.65	31	24.03	0	0.00	47	36.43	3	2.33	13	10.08	0	0.00	21	16.28	3	2.33	1	0.78	4	3.10
不詳	33	28	84.85	0	0.00	1	3.03	1	3.03	0	0.00	0	0.00	0	0.00	0	0.00	0	0.00	2	6.06	1	3.03

1 「整併期別」定義：請參考(101 年度)臨床與病理期別(AJCC\_7<sup>th</sup>)之整併流程說明，如圖 1 所示。

2 「手術」定義：外院或申報醫院有進行原發部位手術，且術式編碼為 20-90。

3 「緩和照護」定義：僅接受緩解或減輕個案症狀所提供之照護(無毒殺或抑制腫瘤功能)，例如繞道手術或疼痛控制等治療。若為緩和性原發部位手術、放療或化療則納入前述治療欄位內分析。

4 「未治療」定義：個案於首次療程中未接受任何的治療方式。

5 「其他治療」定義：個案於首次療程中接受其他治療組合方式。

# 直腸癌

表九之六 直腸癌 50~69 歲發生人數按整併期別<sup>1</sup>及治療方式分類

期別	分析數	手術 <sup>2</sup>		手術放療化療		手術放療		手術化療		同步化療放療		非同步化療放療		放療		化療		緩和照護 <sup>3</sup>		未治療 <sup>4</sup>		其他治療 <sup>5</sup>	
		申報數	%	申報數	%	申報數	%	申報數	%	申報數	%	申報數	%	申報數	%	申報數	%	申報數	%	申報數	%	申報數	%
合計	2574	997	38.73	617	23.97	37	1.44	651	25.29	83	3.22	40	1.55	7	1.54	96	3.73	19	0.74	9	0.35	18	0.70
0 期	283	278	98.23	4	1.41	0	0.00	0	0.00	0	0.00	0	0.00	0	0.00	0	0.00	0	0.00	1	0.35	0	0.00
I 期	629	531	84.42	41	6.52	18	2.86	22	3.50	9	1.43	0	0.00	1	0.16	2	0.32	0	0.00	4	0.64	1	0.16
II 期	3	0	0.00	0	0.00	0	0.00	0	0.00	0	0.00	0	0.00	0	0.00	0	0.00	0	0.00	0	0.00	3	100.0
IIA 期	349	92	26.36	111	31.81	7	2.01	114	32.66	23	6.59	0	0.00	1	0.29	0	0.00	1	0.29	0	0.00	0	0.00
IIB 期	12	0	0.00	4	33.33	0	0.00	7	58.33	1	8.33	0	0.00	0	0.00	0	0.00	0	0.00	0	0.00	0	0.00
IIC 期	20	4	20.00	7	35.00	0	0.00	9	45.00	0	0.00	0	0.00	0	0.00	0	0.00	0	0.00	0	0.00	0	0.00
III 期	110	3	2.73	45	40.91	2	1.82	54	49.09	4	3.64	1	0.91	0	0.00	0	0.00	0	0.00	0	0.00	1	0.91
IIIA 期	528	28	5.30	242	45.83	5	0.95	220	41.67	24	4.55	1	0.19	2	0.38	1	0.19	1	0.19	0	0.00	4	0.76
IIIB 期	159	6	3.77	79	49.69	0	0.00	66	41.51	7	4.40	0	0.00	0	0.00	0	0.00	1	0.63	0	0.00	0	0.00
IIIC 期	422	15	3.55	78	18.48	3	0.71	158	37.44	12	2.84	38	9.00	3	0.71	92	21.80	14	3.32	3	0.71	6	1.42
不詳	59	40	67.80	6	10.17	2	3.39	1	1.69	3	5.08	0	0.00	0	0.00	1	1.69	2	3.39	1	1.69	3	5.08

1 「整併期別」定義：請參考(101 年度)臨床與病理期別(AJCC\_7<sup>th</sup>)之整併流程說明，如圖 1 所示。

2 「手術」定義：外院或申報醫院有進行原發部位手術，且術式編碼為 20-90。

3 「緩和照護」定義：僅接受緩解或減輕個案症狀所提供之照護(無毒殺或抑制腫瘤功能)，例如繞道手術或疼痛控制等治療。若為緩和性原發部位手術、放療或化療則納入前述治療欄位內分析。

4 「未治療」定義：個案於首次療程中未接受任何的治療方式。

5 「其他治療」定義：個案於首次療程中接受其他治療組合方式。

# 直腸癌

表九之七 直腸癌 70 歲以上發生人數按整併期別<sup>1</sup>及治療方式分類

期別	分析數	手術 <sup>2</sup>		手術放療化療		手術放療		手術化療		同步化療放療		非同步化療放療		放療		化療		緩和照護 <sup>3</sup>		未治療 <sup>4</sup>		其他治療 <sup>5</sup>	
		申報數	%	申報數	%	申報數	%	申報數	%	申報數	%	申報數	%	申報數	%	申報數	%	申報數	%	申報數	%	申報數	%
合計	1863	724	38.86	305	16.37	34	1.83	460	24.69	95	5.10	43	2.31	20	1.07	77	4.13	67	3.60	30	1.61	8	0.43
0 期	142	135	95.07	0	0.00	1	0.70	1	0.70	0	0.00	0	0.00	0	0.00	2	1.41	1	0.70	2	1.41	0	0.00
I 期	344	260	75.58	26	7.56	12	3.49	11	3.20	16	4.65	2	0.58	4	1.16	4	1.16	2	0.58	6	1.74	1	0.29
II 期	1	0	0.00	0	0.00	0	0.00	0	0.00	0	0.00	0	0.00	0	0.00	0	0.00	0	0.00	0	0.00	1	100.00
IIA 期	377	168	44.56	72	19.10	5	1.33	95	25.20	17	4.51	4	1.06	4	1.06	4	1.06	1	0.27	7	1.86	0	0.00
IIB 期	20	6	30.00	4	20.00	0	0.00	5	25.00	0	0.00	0	0.00	0	0.00	1	5.00	2	10.00	1	5.00	1	5.00
IIC 期	23	4	17.39	4	17.39	0	0.00	6	26.09	5	21.74	0	0.00	1	4.35	0	0.00	3	13.04	0	0.00	0	0.00
III 期	1	0	0.00	1	100.0	0	0.00	0	0.00	0	0.00	0	0.00	0	0.00	0	0.00	0	0.00	0	0.00	0	0.00
IIIA 期	77	15	19.48	23	29.87	0	0.00	30	38.96	7	9.09	0	0.00	0	0.00	0	0.00	1	1.30	1	1.30	0	0.00
IIIB 期	380	66	17.37	123	32.37	7	1.84	155	40.79	18	4.74	0	0.00	2	0.53	3	0.79	4	1.05	1	0.26	1	0.26
IIIC 期	122	19	15.57	22	18.03	5	4.10	58	47.54	14	11.48	0	0.00	1	0.82	1	0.82	1	0.82	1	0.82	0	0.00
IV 期	337	40	11.87	27	8.01	2	0.59	97	28.78	15	4.45	37	10.98	8	2.37	61	18.10	42	12.46	6	1.78	2	0.59
不詳	39	11	28.21	3	7.69	2	5.13	2	5.13	3	7.69	0	0.00	0	0.00	1	2.56	10	25.64	5	12.82	2	5.13

1 「整併期別」定義：請參考(101 年度)臨床與病理期別(AJCC\_7<sup>th</sup>)之整併流程說明，如圖 1 所示。

2 「手術」定義：外院或申報醫院有進行原發部位手術，且術式編碼為 20-90。

3 「緩和照護」定義：僅接受緩解或減輕個案症狀所提供之照護(無毒殺或抑制腫瘤功能)，例如繞道手術或疼痛控制等治療。若為緩和性原發部位手術、放療或化療則納入前述治療欄位內分析。

4 「未治療」定義：個案於首次療程中未接受任何的治療方式。

5 「其他治療」定義：個案於首次療程中接受其他治療組合方式。

## Rectum

### C209

(Except for M9727, 9733, 9741-9742, 9764-9809, 9832, 9840-9931, 9945-9946, 9950-9967, 9975-9992)

### Codes

- 00 None; no surgery of primary site; autopsy ONLY
- 10 Local tumor destruction, NOS
  - 11 Photodynamic therapy (PDT)
  - 12 Electrocautery; fulguration (includes use of hot forceps for tumor destruction)
  - 13 Cryosurgery
  - 14 Laser

### No specimen sent to pathology from surgical events 10-14

- 20 Local tumor excision, NOS
  - 27 Excisional biopsy
  - 26 Polypectomy
  - 2M Endoscopic mucosal resection / mucosectomy(EMR)
  - 2E Endoscopic submucosa dissection (ESD)

### Any combination of 20 or 26–27 WITH

- 21 Photodynamic therapy (PDT)
- 22 Electrocautery
- 23 Cryosurgery
- 24 Laser ablation
- 25 Laser excision
- 28 Curette and fulguration
- 30 Wedge or segmental resection; partial proctectomy, NOS
  - Procedures coded 30 include, but are not limited to:
    - Anterior resection
    - Hartmann's operation
    - Low anterior resection (LAR)
    - Transsacral rectosigmoidectomy
    - Total mesorectal excision (TME)
- 40 Pull through WITH sphincter preservation (colo-anal anastomosis)  
[SEER Note:Procedures coded 40 include but are not limited to: Altemeier's operation, Duhamel's operation, Soave's submucosal resection, Swenson's operation, Turnbull's operation]
- 50 Total proctectomy
  - Procedure coded 50 includes, but is not limited to:
    - Abdominoperineal resection (Miles Procedure)
  - [SEER Note: Also called A & P resection, anterior/posterior (A/P) resection/Miles' operation, Rankin's operation]
- 60 Total proctocolectomy, NOS
- 70 Proctectomy or proctocolectomy with resection in continuity with other organs; pelvic exenteration  
[SEER Note: In continuity with or "en bloc" means that all of the tissues were removed during the same procedure, but not necessarily in a single specimen]
- 80 Proctectomy, NOS

### Specimen sent to pathology from surgical events 20-80.

- 90 Surgery, NOS
- 99 Unknown if surgery performed; death certificate ONLY



# 肝癌

表十之一 肝癌發生人數按年齡及性別分類

年齡	性別			年齡	性別		
	男性	女性	合計		男性	女性	合計
00-04 歲	8	8	16	45-49 歲	510	74	584
05-09 歲	1	3	4	50-54 歲	812	131	943
10-14 歲	2	0	2	55-59 歲	954	279	1233
15-19 歲	1	1	2	60-64 歲	1042	418	1460
20-24 歲	2	1	3	65-69 歲	719	420	1139
25-29 歲	22	5	27	70-74 歲	809	547	1356
30-34 歲	59	15	74	75-79 歲	568	420	988
35-39 歲	147	12	159	80-84 歲	397	296	693
40-44 歲	272	41	313	85 歲以上	220	129	349
				合計	6545	2800	9345

表十之二 肝癌發生人數按臨床、病理及整併期別\*分類

期別	臨床期別		病理期別		整併期別	
	申報數	%	申報數	%	申報數	%
合計	9345	100.00	9345	100.00	9345	100.00
0 期	0	0.00	1	0.01	0	0.00
I 期	3554	38.03	1190	12.73	3097	33.14
II 期	1861	19.91	953	10.20	2329	24.92
III 期	2234	23.91	394	4.22	2275	24.34
IV 期	1416	15.15	211	2.26	1433	15.33
不詳	280	3.00	6596	70.58	211	2.26

註：整併期別\* -請參考 101 年度臨床與病理期別(AJCC\_7<sup>th</sup>)之整併流程說明，如圖 1 所示。

表十之三 肝癌發生人數按臨床、病理分類

		病理期別					
		0 期	I 期	II 期	III 期	IV 期	合計
臨床期別	0 期	0	0	0	0	0	0
	I 期	0	1047	526	62	13	1648
	II 期	0	77	337	52	12	478
	III 期	0	29	63	264	11	367
	IV 期	0	3	11	4	164	182
	合計	0	1156	937	382	200	2675

Kappa=0.5010

註：計算 Kappa 值時，排除病理期別、臨床期別不詳者。

# 肝癌

表十之四 肝癌(C220)發生人數按整併期別<sup>1</sup>及治療方式分類

期別	分析數	手術 <sup>2</sup>		局部治療 <sup>3</sup>		栓塞 <sup>4</sup>		局部治療 <sup>3</sup> 栓塞 <sup>4</sup>		手術 局部治療 <sup>3</sup>		手術 局部治療 <sup>3</sup> 栓塞 <sup>4</sup>		化療		放療			
		申報數	%	申報數	%	申報數	%	申報數	%	申報數	%	申報數	%	申報數	%	申報數	%		
合計	8573	2136	24.92	1157	13.50	1918	22.37	562	6.56	196	2.29	51	0.59	20	0.23	137	1.60	217	2.53
I 期	2991	1057	35.34	879	29.39	529	17.69	286	9.56	63	2.11	19	0.64	6	0.20	3	0.10	22	0.74
II 期	2212	778	35.17	252	11.39	695	31.42	235	10.6	53	2.40	24	1.08	4	0.18	5	0.23	14	0.63
III 期	2234	251	11.24	12	0.54	574	25.69	32	1.43	72	3.22	6	0.27	9	0.40	69	3.09	103	4.61
IV 期	984	18	1.83	5	0.51	103	10.47	3	0.30	2	0.20	1	0.10	1	0.10	54	5.49	73	7.42
不詳	152	32	21.05	9	5.92	17	11.18	6	3.95	6	3.95	1	0.66	0	0.00	6	3.95	5	3.29

表十之五 肝癌(C220)0~49 歲發生人數按整併期別<sup>1</sup>及治療方式分類

期別	分析數	手術 <sup>2</sup>		局部治療 <sup>3</sup>		栓塞 <sup>4</sup>		局部治療 <sup>3</sup> 栓塞 <sup>4</sup>		手術 局部治療 <sup>3</sup>		手術 局部治療 <sup>3</sup> 栓塞 <sup>4</sup>		化療		放療			
		申報數	%	申報數	%	申報數	%	申報數	%	申報數	%	申報數	%	申報數	%	申報數	%		
合計	1103	309	28.01	107	9.70	167	15.14	39	3.54	53	4.81	3	0.27	5	0.45	35	3.17	31	2.81
I 期	293	134	45.73	78	26.62	32	10.92	14	4.78	18	6.14	0	0.00	0	0.00	0	0.00	3	1.02
II 期	251	108	43.03	22	8.76	67	26.69	21	8.37	10	3.98	1	0.40	2	0.80	1	0.40	2	0.80
III 期	350	58	16.57	3	0.86	54	15.43	4	1.14	25	7.14	0	0.00	2	0.57	15	4.29	14	4.00
IV 期	172	2	1.16	1	0.58	12	6.98	0	0.00	0	0.00	1	0.58	1	0.58	14	8.14	12	6.98
不詳	37	7	18.92	3	8.11	2	5.41	0	0.00	0	0.00	1	2.70	0	0.00	5	13.51	0	0.00

1 「整併期別」定義：請參考(101 年度)臨床與病理期別(AJCC\_7th)之整併流程說明，如圖 1 所示。

2 「手術」定義：針對原發部位進行手術治療且術式編碼為 13、20~29、30~35、38、50~55、59~61、65、66、75、90。術式編碼詳見 p.550。

3 「局部治療」定義：針對原發部位進行局部治療且術式編碼為 10、11、12、14、16、17、19。術式編碼詳見 p.550。

4 「栓塞」定義：化學治療編碼為 04、05 及術式編碼為 15。術式編碼詳見 p.550。

標靶治療	免疫治療		放療 栓塞 <sup>4</sup>		緩和治療 <sup>5</sup>		未治療 <sup>6</sup>		手術+放療 伴隨 化療/栓塞 <sup>4</sup> 標靶/免疫 任一種以上	手術伴隨 化療/標靶 /免疫 任一種以上	放療伴隨 化療/栓塞 <sup>4</sup> 標靶/免疫 任一種以上	化療/栓塞 <sup>4</sup> 標靶/免疫 任一種以上	其他治療 <sup>7</sup>						
	申報數	%	申報數	%	申報數	申報數	申報數	%					申報數	%	申報數	%			
357	4.16	36	0.42	113	1.32	713	8.32	236	2.75	33	0.38	107	1.25	287	3.35	289	3.37	8	0.09
4	0.13	3	0.10	12	0.40	38	1.27	40	1.34	4	0.13	14	0.47	5	0.17	7	0.23	0	0.00
4	0.18	5	0.23	10	0.45	47	2.12	24	1.08	2	0.09	31	1.40	5	0.23	24	1.08	0	0.00
191	8.55	15	0.67	62	2.78	359	16.0	112	5.01	20	0.90	40	1.79	143	6.40	161	7.21	3	0.13
154	15.6	13	1.32	27	2.74	238	24.1	53	5.39	6	0.61	7	0.71	130	13.21	93	9.45	3	0.30
4	2.63	0	0.00	2	1.32	31	20.3	7	4.61	1	0.66	15	9.87	4	2.63	4	2.63	2	1.32

標靶治療	免疫治療		放療 栓塞 <sup>4</sup>		緩和治療 <sup>5</sup>		未治療 <sup>6</sup>		手術+放療 伴隨 化療/栓塞 <sup>4</sup> 標靶/免疫 任一種以上	手術伴隨 化療/標靶 /免疫 任一種以上	放療伴隨 化療/栓塞 <sup>4</sup> 標靶/免疫 任一種以上	化療/栓塞 <sup>4</sup> 標靶/免疫 任一種以上	其他治療 <sup>7</sup>						
	申報數	%	申報數	%	申報數	申報數	申報數	%					申報數	%	申報數	%			
49	4.44	4	0.36	14	1.27	76	6.89	27	2.45	11	1.00	30	2.72	74	6.71	66	5.98	3	0.27
0	0.00	0	0.00	1	0.34	3	1.02	6	2.05	0	0.00	3	1.02	1	0.34	0	0.00	0	0.00
0	0.00	0	0.00	1	0.40	5	1.99	2	0.80	1	0.40	4	1.59	1	0.40	3	1.20	0	0.00
26	7.43	0	0.00	8	2.29	35	10.00	12	3.43	9	2.57	9	2.57	39	11.14	36	10.29	1	0.29
22	12.79	4	2.33	4	2.33	31	18.02	6	3.49	1	0.58	1	0.58	32	18.60	27	15.70	1	0.58
1	2.70	0	0.00	0	0.00	2	5.41	1	2.70	0	0.00	13	35.14	1	2.70	0	0.00	1	2.70

5 「緩和治療」定義：僅接受緩解或減輕個案症狀所提供之照護(無毒殺或抑制腫瘤功能)，例如繞道手術或疼痛控制等治療。若為緩和性原發部位手術、放療或化療則納入前述治療欄位內分析。

6 「未治療」定義：個案於首次療程中未接受任何的治療方式。

7 「其他治療」定義：個案於首次療程中接受其他治療組合方式。

# 肝癌

表十之六 肝癌(C220)50~69 歲發生人數按整併期別<sup>1</sup>及治療方式分類

期別	分析數	手術 <sup>2</sup>		局部治療 <sup>3</sup>		栓塞 <sup>4</sup>		局部治療 <sup>3</sup> 栓塞 <sup>4</sup>		手術 栓塞 <sup>4</sup>		手術 局部治療 <sup>3</sup>		手術 局部治療 <sup>3</sup> 栓塞 <sup>4</sup>		化療		放療	
		申報數	%	申報數	%	申報數	%	申報數	%	申報數	%	申報數	%	申報數	%	申報數	%	申報數	%
合計	4378	1265	28.89	584	13.34	914	20.88	285	6.51	109	2.49	34	0.78	10	0.23	76	1.74	106	2.42
I 期	1580	655	41.46	438	27.72	246	15.57	129	8.16	38	2.41	14	0.89	4	0.25	1	0.06	5	0.32
II 期	1209	458	37.88	134	11.08	356	29.45	134	11.08	32	2.65	17	1.41	1	0.08	2	0.17	4	0.33
III 期	1056	127	12.03	5	0.47	259	24.53	17	1.61	34	3.22	3	0.28	5	0.47	41	3.88	60	5.68
IV 期	482	10	2.07	2	0.41	46	9.54	1	0.21	2	0.41	0	0.00	0	0.00	31	6.43	37	7.68
不詳	51	15	29.41	5	9.80	7	13.73	4	7.84	3	5.88	0	0.00	0	0.00	1	1.96	0	0.00

表十之七 肝癌(C220)70 歲以上發生人數按整併期別<sup>1</sup>及治療方式分類

期別	分析數	手術 <sup>2</sup>		局部治療 <sup>3</sup>		栓塞 <sup>4</sup>		局部治療 <sup>3</sup> 栓塞 <sup>4</sup>		手術 栓塞 <sup>4</sup>		手術 局部治療 <sup>3</sup>		手術 局部治療 <sup>3</sup> 栓塞 <sup>4</sup>		化療		放療	
		申報數	%	申報數	%	申報數	%	申報數	%	申報數	%	申報數	%	申報數	%	申報數	%	申報數	%
合計	3092	562	18.18	466	15.07	837	27.07	238	7.70	34	1.10	14	0.45	5	0.16	26	0.84	80	2.59
I 期	1118	268	23.97	363	32.47	251	22.45	143	12.79	7	0.63	5	0.45	2	0.18	2	0.18	14	1.25
II 期	752	212	28.19	96	12.77	272	36.17	80	10.64	11	1.46	6	0.80	1	0.13	2	0.27	8	1.06
III 期	828	66	7.97	4	0.48	261	31.52	11	1.33	13	1.57	3	0.36	2	0.24	13	1.57	29	3.50
IV 期	330	6	1.82	2	0.61	45	13.64	2	0.61	0	0.00	0	0.00	0	0.00	9	2.73	24	7.27
不詳	64	10	15.63	1	1.56	8	12.50	2	3.13	3	4.69	0	0.00	0	0.00	0	0.00	5	7.81

1 「整併期別」定義：請參考(101 年度)臨床與病理期別(AJCC\_7th)之整併流程說明，如圖 1 所示。

2 「手術」定義：針對原發部位進行手術治療且術式編碼為 13、20~29、30~35、38、50~55、59~61、65、66、75、90。術式編碼詳見 p.550。

3 「局部治療」定義：針對原發部位進行局部治療且術式編碼為 10、11、12、14、16、17、19。術式編碼詳見 p.550。

4 「栓塞」定義：化學治療編碼為 04、05 及術式編碼為 15。術式編碼詳見 p.550。

標靶治療		免疫治療		放療 栓塞 <sup>4</sup>		緩和治療 <sup>5</sup>		未治療 <sup>6</sup>		手術+放療 伴隨 化療/栓塞 <sup>4</sup> 標靶/免疫 任一種以上		手術伴隨 化療/標靶 /免疫 任一種以上		放療伴隨 化療/栓塞 <sup>4</sup> 標靶/免疫 任一種以上		化療/栓塞 <sup>4</sup> 標靶/免疫 任一種以上		其他治療 <sup>7</sup>	
申報數	%	申報數	%	申報數	%	申報數	申報數	申報數	%	申報數	%	申報數	%	申報數	%	申報數	%	申報數	%
170	3.88	20	0.46	63	1.44	245	5.60	84	1.92	20	0.46	66	1.51	163	3.72	163	3.72	1	0.02
1	0.06	1	0.06	6	0.38	9	0.57	11	0.70	4	0.25	10	0.63	2	0.13	6	0.38	0	0.00
2	0.17	4	0.33	6	0.50	15	1.24	8	0.66	1	0.08	21	1.74	2	0.17	12	0.99	0	0.00
89	8.43	11	1.04	35	3.31	121	11.46	38	3.60	10	0.95	27	2.56	83	7.86	91	8.62	0	0.00
77	15.98	4	0.83	15	3.11	93	19.29	26	5.39	5	1.04	6	1.24	75	15.56	51	10.58	1	0.21
1	1.96	0	0.00	1	1.96	7	13.73	1	1.96	0	0.00	2	3.92	1	1.96	3	5.88	0	0.00

標靶治療		免疫治療		放療 栓塞 <sup>4</sup>		緩和治療 <sup>5</sup>		未治療 <sup>6</sup>		手術+放療 伴隨 化療/栓塞 <sup>4</sup> 標靶/免疫 任一種以上		手術伴隨 化療/標靶 /免疫 任一種以上		放療伴隨 化療/栓塞 <sup>4</sup> 標靶/免疫 任一種以上		化療/栓塞 <sup>4</sup> 標靶/免疫 任一種以上		其他治療 <sup>7</sup>	
申報數	%	申報數	%	申報數	%	申報數	申報數	申報數	%	申報數	%	申報數	%	申報數	%	申報數	%	申報數	%
138	4.46	12	0.39	36	1.16	392	12.68	125	4.04	2	0.06	11	0.36	50	1.62	60	1.94	4	0.13
3	0.27	2	0.18	5	0.45	26	2.33	23	2.06	0	0.00	1	0.09	2	0.18	1	0.09	0	0.00
2	0.27	1	0.13	3	0.40	27	3.59	14	1.86	0	0.00	6	0.80	2	0.27	9	1.20	0	0.00
76	9.18	4	0.48	19	2.29	203	24.52	62	7.49	1	0.12	4	0.48	21	2.54	34	4.11	2	0.24
55	16.67	5	1.52	8	2.42	114	34.55	21	6.36	0	0.00	0	0.00	23	6.97	15	4.55	1	0.30
2	3.13	0	0.00	1	1.56	22	34.38	5	7.81	1	1.56	0	0.00	2	3.13	1	1.56	1	1.56

5 「緩和治療」定義：僅接受緩解或減輕個案症狀所提供之照護(無毒殺或抑制腫瘤功能)，例如繞道手術或疼痛控制等治療。若為緩和性原發部位手術、放療或化療則納入前述治療欄位內分析。

6 「未治療」定義：個案於首次療程中未接受任何的治療方式。

7 「其他治療」定義：個案於首次療程中接受其他治療組合方式。

# 肝癌

表十之八 肝癌(C220)發生人數按 BCLC 期別及治療方式分類

期別	分析數	手術 <sup>1</sup>		局部治療 <sup>2</sup>		栓塞 <sup>3</sup>		局部治療 <sup>2</sup> 栓塞 <sup>3</sup>		手術 局部治療 <sup>2</sup>		手術 局部治療 <sup>2</sup> 栓塞 <sup>3</sup>		化療		放療			
		申報數	%	申報數	%	申報數	%	申報數	%	申報數	%	申報數	%	申報數	%	申報數	%		
合計	8573	2136	24.92	1157	13.50	1918	22.37	562	6.56	196	2.29	51	0.59	20	0.23	137	1.60	217	2.53
0 期	577	193	33.45	248	42.98	56	9.71	58	10.05	13	2.25	1	0.17	1	0.17	0	0.00	1	0.17
A 期	2912	1147	39.39	753	25.86	528	18.13	314	10.78	52	1.79	25	0.86	7	0.24	1	0.03	11	0.38
B 期	1899	530	27.91	60	3.16	799	42.07	120	6.32	89	4.69	17	0.90	9	0.47	14	0.74	21	1.11
C 期	2229	191	8.57	50	2.24	420	18.84	58	2.60	33	1.48	4	0.18	1	0.04	105	4.71	136	6.10
D 期	710	22	3.10	24	3.38	80	11.27	4	0.56	1	0.14	1	0.14	1	0.14	12	1.69	39	5.49
不詳	246	53	21.54	22	8.94	35	14.23	8	3.25	8	3.25	3	1.22	1	0.41	5	2.03	9	3.66

1 「手術」定義：針對原發部位進行手術治療且術式編碼為 13、20~29、30~35、38、50~55、59~61、65、66、75、90。術式編碼詳見 p.550。

2 「局部治療」定義：針對原發部位進行局部治療且術式編碼為 10、11、12、14、16、17、19。術式編碼詳見 p.550。

3 「栓塞」定義：化學治療編碼為 04、05 及術式編碼為 15。術式編碼詳見 p.550。

標靶治療		免疫治療		放療 栓塞 <sup>3</sup>		緩和治療 <sup>4</sup>		未治療 <sup>5</sup>		手術+放療 伴隨 化療/栓塞 <sup>3</sup> 標靶/免疫 任一種以上		手術伴隨 化療/標靶 /免疫 任一種以上		放療伴隨 化療/栓塞 <sup>3</sup> 標靶/免疫 任一種以上		化療/栓塞 <sup>3</sup> 標靶/免疫 任一種以上		其他治療 <sup>6</sup>	
申報數	%	申報數	%	申報數	%	申報數	申報數	申報數	%	申報數	%	申報數	%	申報數	%	申報數	%	申報數	%
357	4.16	36	0.42	113	1.32	713	8.32	236	2.75	33	0.38	107	1.25	287	3.35	289	3.37	8	0.09
0	0.00	0	0.00	0	0.00	1	0.03	2	0.06	0	0.00	2	0.06	0	0.00	1	0.03	0	0.00
2	0.07	3	0.10	7	0.24	7	0.24	10	0.34	6	0.21	25	0.86	6	0.21	8	0.27	0	0.00
13	0.68	5	0.26	26	1.37	51	2.69	37	1.95	9	0.47	34	1.79	13	0.68	52	2.74	0	0.00
292	13.10	19	0.85	69	3.10	264	11.84	83	3.72	17	0.76	29	1.30	249	11.17	204	9.15	5	0.22
39	5.49	9	1.27	9	1.27	348	49.01	89	12.54	0	0.00	2	0.28	14	1.97	15	2.11	1	0.14
11	0.76	0	0.00	2	0.14	42	2.89	15	1.03	1	0.07	15	1.03	5	0.34	9	0.62	2	0.14

4「緩和治療」定義：僅接受緩解或減輕個案症狀所提供之照護(無毒殺或抑制腫瘤功能)，例如繞道手術或疼痛控制等治療。若為緩和性原發部位手術、放療或化療則納入前述治療欄位內分析。

5「未治療」定義：個案於首次療程中未接受任何的治療方式。

6「其他治療」定義：個案於首次療程中接受其他治療組合方式。

# 肝內膽管癌

表十之九 肝內膽管癌(C221)發生人數按整併期別<sup>1</sup>及治療方式分類

期別	分析數	手術 <sup>2</sup>		化療		放療		放療化療		手術化療		手術放療		手術化療放療		緩和治療 <sup>3</sup>		未治療 <sup>4</sup>		其他治療 <sup>5</sup>	
		申報數	%	申報數	%	申報數	%	申報數	%	申報數	%	申報數	%	申報數	%	申報數	%	申報數	%	申報數	%
合計	772	169	21.89	178	23.06	47	6.09	59	7.64	32	4.15	11	1.42	21	2.72	165	21.37	29	3.76	61	7.90
I 期	106	66	62.26	1	0.94	2	1.89	2	1.89	6	5.66	1	0.94	2	1.89	6	5.66	3	2.83	17	16.0
II 期	117	42	35.90	22	18.80	7	5.98	4	3.42	7	5.98	4	3.42	5	4.27	10	8.55	5	4.27	11	9.40
III 期	41	13	31.71	7	17.07	3	7.32	3	7.32	1	2.44	0	0.00	3	7.32	6	14.63	2	4.88	3	7.32
IV 期	449	37	8.24	140	31.18	31	6.90	49	10.91	14	3.12	5	1.11	11	2.45	120	26.73	15	3.34	27	6.01
不詳	59	11	18.64	8	13.56	4	6.78	1	1.69	4	6.78	1	1.69	0	0.00	23	38.98	4	6.78	3	5.08

表十之十 肝內膽管癌(C221)0~49 歲發生人數按整併期別<sup>1</sup>及治療方式分類

期別	分析數	手術 <sup>2</sup>		化療		放療		放療化療		手術化療		手術放療		手術化療放療		緩和治療 <sup>3</sup>		未治療 <sup>4</sup>		其他治療 <sup>5</sup>	
		申報數	%	申報數	%	申報數	%	申報數	%	申報數	%	申報數	%	申報數	%	申報數	%	申報數	%	申報數	%
合計	81	19	23.46	24	29.63	2	2.47	11	13.58	3	3.70	0	0.00	2	2.47	11	13.58	4	4.94	5	6.17
I 期	10	6	60.00	0	0.00	0	0.00	1	10.00	2	20.00	0	0.00	0	0.00	0	0.00	0	0.00	1	10.00
II 期	13	6	46.15	4	30.77	1	7.69	0	0.00	0	0.00	0	0.00	1	7.69	1	7.69	0	0.00	0	0.00
III 期	5	2	40.00	0	0.00	1	20.00	0	0.00	0	0.00	0	0.00	0	0.00	0	0.00	1	20.00	1	20.00
IV 期	47	4	8.51	20	42.55	0	0.00	10	21.28	1	2.13	0	0.00	1	2.13	7	14.89	2	4.26	2	4.26
不詳	6	1	16.67	0	0.00	0	0.00	0	0.00	0	0.00	0	0.00	0	0.00	3	50.00	1	16.67	1	16.67

1 「整併期別」定義：請參考(101 年度)臨床與病理期別(AJCC\_7th)之整併流程說明，如圖 1 所示。

2 「手術」定義：外院或申報醫院有進行原發部位手術，且術式編碼為 20-90。

3 「緩和照護」定義：僅接受緩解或減輕個案症狀所提供之照護(無毒殺或抑制腫瘤功能)，例如繞道手術或疼痛控制等治療。若為緩和性原發部位手術、放療或化療則納入前述治療欄位內分析。

4 「未治療」定義：個案於首次療程中未接受任何的治療方式。

5 「其他治療」定義：個案於首次療程中接受其他治療組合方式。



# 肝內膽管癌

表十之十一 肝內膽管癌(C221)50~69 歲發生人數按整併期別<sup>1</sup>及治療方式分類

期別	分析數	手術 <sup>2</sup>		化療		放療		放療化療		手術化療		手術放療		手術化療放療		緩和治療 <sup>3</sup>		未治療 <sup>4</sup>		其他治療 <sup>5</sup>	
		申報數	%	申報數	%	申報數	%	申報數	%	申報數	%	申報數	%	申報數	%	申報數	%	申報數	%	申報數	%
合計	397	100	25.19	99	24.94	19	4.79	36	9.07	27	6.80	6	1.51	18	4.53	47	11.84	11	2.77	34	8.56
I 期	61	43	70.49	0	0.00	0	0.00	0	0.00	4	6.56	1	1.64	2	3.28	0	0.00	1	1.64	10	16.39
II 期	63	26	41.27	11	17.46	1	1.59	1	1.59	6	9.52	2	3.17	4	6.35	3	4.76	3	4.76	6	9.52
III 期	15	5	33.33	3	20.00	0	0.00	2	13.33	1	6.67	0	0.00	2	13.33	2	13.33	0	0.00	0	0.00
IV 期	230	20	8.70	79	34.35	16	6.96	33	14.35	12	5.22	2	0.87	10	4.35	34	14.78	6	2.61	18	7.83
不詳	28	6	21.43	6	21.43	2	7.14	0	0.00	4	14.29	1	3.57	0	0.00	8	28.57	1	3.57	0	0.00

表十之十二 肝內膽管癌(C221)70 歲以上發生人數按整併期別<sup>1</sup>及治療方式分類

期別	分析數	手術 <sup>2</sup>		化療		放療		放療化療		手術化療		手術放療		手術化療放療		緩和治療 <sup>3</sup>		未治療 <sup>4</sup>		其他治療 <sup>5</sup>	
		申報數	%	申報數	%	申報數	%	申報數	%	申報數	%	申報數	%	申報數	%	申報數	%	申報數	%	申報數	%
合計	294	50	17.01	55	18.71	26	8.84	12	4.08	2	0.68	5	1.70	1	0.34	107	36.39	14	4.76	22	7.48
I 期	35	17	48.57	1	2.86	2	5.71	1	2.86	0	0.00	0	0.00	0	0.00	6	17.14	2	5.71	6	17.14
II 期	41	10	24.39	7	17.07	5	12.20	3	7.32	1	2.44	2	4.88	0	0.00	6	14.63	2	4.88	5	12.20
III 期	21	6	28.57	4	19.05	2	9.52	1	4.76	0	0.00	0	0.00	1	4.76	4	19.05	1	4.76	2	9.52
IV 期	172	13	7.56	41	23.84	15	8.72	6	3.49	1	0.58	3	1.74	0	0.00	79	45.93	7	4.07	7	4.07
不詳	25	4	16.00	2	8.00	2	8.00	1	4.00	0	0.00	0	0.00	0	0.00	12	48.00	2	8.00	2	8.00

1 「整併期別」定義：請參考(101 年度)臨床與病理期別(AJCC\_7th)之整併流程說明，如圖 1 所示。

2 「手術」定義：外院或申報醫院有進行原發部位手術，且術式編碼為 20-90。

3 「緩和照護」定義：僅接受緩解或減輕個案症狀所提供之照護(無毒殺或抑制腫瘤功能)，例如繞道手術或疼痛控制等治療。若為緩和性原發部位手術、放療或化療則納入前述治療欄位內分析。

4 「未治療」定義：個案於首次療程中未接受任何的治療方式。

5 「其他治療」定義：個案於首次療程中接受其他治療組合方式。

## LIVER AND INTRAHEPATIC BILE DUCTS

### C22.0–C22.1

(Except for M9727, 9733, 9741-9742, 9764-9809, 9832, 9840-9931, 9945-9946, 9950-9967, 9975-9992)

#### Codes

- 00 None; no surgery of primary site; autopsy ONLY
- 10 Local tumor destruction, NOS
  - 11 Photodynamic therapy (PDT)
  - 12 Electrocautery; fulguration (includes use of hot forceps for tumor destruction)
  - 13 Cryosurgery
  - 14 Laser
  - 15 Transcatheter arterial embolization (TAE)
  - 16 Alcohol (Percutaneous Ethanol Injection-PEI) /acetic acid
  - 17 Heat-Radio-frequency ablation (RFA)
  - 18 Any combination of 15,16 or 17
  - 19 Other (ultrasound)

#### **No specimen sent to pathology from surgical events 10–19.**

- 20 Wedge or segmental resection, NOS
  - 21 Wedge resection
  - 22 Segmental resection, NOS
    - 23 One
    - 24 Two
    - 25 Three
  - 26 Segmental resection AND local tumor destruction TAE only
  - 27 Segmental resection AND local tumor destruction PEI /acetic acid only
  - 28 Segmental resection AND local tumor destruction RFA only
  - 29 Any combination of 26, 27 or 28

#### **Specimen sent to pathology from surgical events 20–26.**

- 30 Lobectomy, NOS
  - 31 Right lobectomy
  - 32 Left lobectomy
  - 33 Lobectomy AND local tumor destruction TAE only
  - 34 Lobectomy AND local tumor destruction PEI /acetic acid only
  - 35 Lobectomy AND local tumor destruction RFA only
  - 38 Any combination of 33, 34 or 35
- 50 Extended lobectomy, NOS (extended: resection of a single lobe plus a segment of another lobe)
  - 51 Extended Right lobectomy
  - 52 Extended Left lobectomy
  - 53 Extended lobectomy AND local tumor destruction TAE only
  - 54 Extended lobectomy AND local tumor destruction PEI /acetic acid only
  - 55 Extended lobectomy AND local tumor destruction RFA only
  - 59 Any combination of 53, 54 or 55
- 60 Hepatectomy, NOS
  - 61 Total hepatectomy and transplant
- 65 Excision of a bile duct (for an intra-hepatic bile duct primary only)
  - 66 Excision of a bile duct PLUS partial hepatectomy
- 75 Bile duct and hepatectomy WITH transplant
- 90 Surgery, NOS
- 99 Unknown if surgery performed; death certificate ONLY

# 肺癌

表十一之一 肺癌(非小細胞癌)發生人數按性別及年齡分類

年齡	性別			年齡	性別		
	男性	女性	合計		男性	女性	合計
00-04 歲	0	1	1	45-49 歲	247	251	498
05-09 歲	0	0	0	50-54 歲	404	371	775
10-14 歲	0	1	1	55-59 歲	570	515	1085
15-19 歲	1	0	1	60-64 歲	635	586	1221
20-24 歲	3	1	4	65-69 歲	625	467	1092
25-29 歲	7	9	16	70-74 歲	793	541	1334
30-34 歲	32	31	63	75-79 歲	737	482	1219
35-39 歲	52	58	110	80-84 歲	612	319	931
40-44 歲	130	118	248	85 歲以上	375	228	603
				合計	5223	3979	9202

表十一之二 肺癌(小細胞癌)發生人數按性別及年齡分類

年齡	性別			年齡	性別		
	男性	女性	合計		男性	女性	合計
00-04 歲	0	0	0	45-49 歲	27	4	31
05-09 歲	0	0	0	50-54 歲	44	5	49
10-14 歲	0	0	0	55-59 歲	69	9	78
15-19 歲	0	0	0	60-64 歲	106	15	121
20-24 歲	0	0	0	65-69 歲	78	12	90
25-29 歲	0	0	0	70-74 歲	104	16	120
30-34 歲	0	0	0	75-79 歲	105	9	114
35-39 歲	1	0	1	80-84 歲	67	7	74
40-44 歲	12	2	14	85 歲以上	48	3	51
				合計	661	82	743

# 肺癌

表十一之三 肺癌(非小細胞癌)發生人數按臨床、病理、整併期別\*分類

期別	臨床期別		病理期別		整併期別	
	申報數	%	申報數	%	申報數	%
合計	9202	100.00	9202	100.00	9202	100.00
0 期	13	0.14	26	0.28	26	0.28
I 期	1698	18.45	1648	17.91	1730	18.80
II 期	403	4.38	323	3.51	425	4.62
III 期	1485	16.14	452	4.91	1503	16.33
IV 期	5425	58.95	2007	21.81	5491	59.67
不詳	178	1.93	4746	51.58	27	0.29

表十一之四 肺癌(小細胞癌)發生人數按臨床、病理、整併期別\*分類

期別	臨床期別		病理期別		整併期別	
	申報數	%	申報數	%	申報數	%
合計	743	100.00	743	100.00	743	100.00
I 期	14	1.88	7	0.94	14	1.88
II 期	9	1.21	3	0.40	10	1.35
III 期	196	26.38	14	1.88	197	26.51
IV 期	518	69.72	147	19.78	518	69.72
不詳	6	0.81	572	76.99	4	0.54

表十一之五 肺癌發生人數按臨床、病理分類

		病理期別					
		0期	I期	II期	III期	IV期	合計
臨床期別	0 期	10	2	0	1	0	13
	I 期	7	1340	111	100	25	1583
	II 期	0	90	141	53	16	300
	III 期	1	118	62	286	31	498
	IV 期	0	3	3	4	2070	2080
	合計	18	1553	317	444	2142	4474

Kappa=0.7806

註：計算 Kappa 值時，排除病理期別、臨床期別不詳者

# 肺癌

表十一之六 肺癌(小細胞癌)發生人數按肺小細胞癌的分期系統及治療方式分類

期別	申報數	手術 <sup>1</sup>		手術化療		手術放療		手術化療放療		化療		放療		非同步化療放療		同步化療放療		緩和治療 <sup>2</sup>		未治療 <sup>3</sup>		其他治療 <sup>4</sup>	
		申報數	%	申報數	%	申報數	%	申報數	%	申報數	%	申報數	%	申報數	%	申報數	%	申報數	%	申報數	%	申報數	%
合計	743	9	1.21	9	1.21	1	0.13	9	1.21	282	37.95	54	7.27	187	25.17	117	15.75	54	7.27	11	1.48	10	1.35
廣泛期	317	5	0.34	4	0.28	0	0.00	2	0.14	114	7.84	30	2.06	78	5.36	46	3.16	27	1.86	7	0.48	4	0.28
局限期	318	2	0.63	3	0.94	1	0.31	2	0.63	146	45.91	22	6.92	86	27.04	24	7.55	23	7.23	3	0.94	6	1.89
不詳	108	2	1.85	2	1.85	0	0.00	5	4.63	22	20.37	2	1.85	23	21.30	47	43.52	4	3.70	1	0.93	0	0.00

表十一之七 肺癌(小細胞癌)發生人數按整併期別<sup>5</sup>及治療方式分類

期別	申報數	手術		手術化療		手術放療		手術化療放療		化療		放療		非同步化療放療		同步化療放療		緩和治療		未治療		其他治療	
		申報數	%	申報數	%	申報數	%	申報數	%	申報數	%	申報數	%	申報數	%	申報數	%	申報數	%	申報數	%	申報數	%
合計	743	9	1.21	9	1.21	1	0.13	9	1.21	282	37.95	54	7.27	187	25.17	117	15.75	54	7.27	11	1.48	10	1.35
I 期	14	3	21.43	2	14.29	0	0.00	2	14.29	1	7.14	1	7.14	1	7.14	3	21.43	0	0.00	0	0.00	1	7.14
II 期	10	2	20.00	1	10.00	0	0.00	0	0.00	1	10.00	0	0.00	2	20.00	4	40.00	0	0.00	0	0.00	0	0.00
III 期	197	2	1.02	2	1.02	0	0.00	4	2.03	56	28.43	9	4.57	36	18.27	74	37.56	9	4.57	4	2.03	1	0.51
IV 期	518	2	0.39	4	0.77	1	0.19	3	0.58	224	43.24	44	8.49	148	28.57	34	6.56	43	8.30	7	1.35	8	1.54
不詳	4	0	0.00	0	0.00	0	0.00	0	0.00	0	0.00	0	0.00	0	0.00	2	50.00	2	50.0	0	0.00	0	0.00

1 「手術」定義：外院或申報醫院有進行原發部位手術，且術式編碼為 20-90。

2 「緩和照護」定義：僅接受緩解或減輕個案症狀所提供之照護(無毒殺或抑制腫瘤功能)，例如繞道手術或疼痛控制等治療。若為緩和性原發部位手術、放療或化療則納入前述治療欄位內分析。

3 「未治療」定義：個案於首次療程中未接受任何的治療方式。

4 「其他治療」定義：個案於首次療程中接受其他治療組合方式。

5 「整併期別」定義：請參考(101 年度)臨床與病理期別(AJCC\_7th)之整併流程說明，如圖 1 所示。

# 肺癌

表十一之八 肺癌(非小細胞癌)發生人數按整併期別<sup>6</sup>及治療方式分類

期別	分析數	手術 <sup>7</sup>		手術化療		手術放療 <sup>8</sup>		手術化療放療 <sup>3</sup>		化療		化療標靶治療		標靶治療		放療 <sup>3</sup>		非同步放療 <sup>3</sup> 標靶治療	
		申報數	%	申報數	%	申報數	%	申報數	%	申報數	%	申報數	%	申報數	%	申報數	%	申報數	%
合計	9202	1440	15.65	815	8.86	37	0.40	189	2.05	1462	15.89	532	5.78	1409	15.31	429	4.66	571	6.21
0 期	26	24	92.31	1	3.85	1	3.85	0	0.00	0	0.00	0	0.00	0	0.00	0	0.00	0	0.00
I 期	1730	1257	72.66	325	18.79	9	0.52	7	0.40	18	1.04	0	0.00	8	0.46	48	2.77	0	0.00
II 期	425	73	17.18	206	48.47	11	2.59	21	4.94	20	4.71	1	0.24	9	2.12	38	8.94	4	0.94
III 期	1	0	0.00	0	0.00	0	0.00	0	0.00	0	0.00	0	0.00	0	0.00	0	0.00	0	0.00
IIIA 期	728	57	7.83	203	27.88	9	1.24	100	13.74	64	8.79	15	2.06	29	3.98	41	5.63	2	0.27
IIIB 期	774	0	0.00	16	2.07	0	0.00	28	3.62	189	24.42	41	5.30	73	9.43	50	6.46	6	0.78
IV 期	5491	18	0.33	63	1.15	7	0.13	33	0.60	1168	21.27	475	8.65	1287	23.44	251	4.57	559	10.18
不詳	27	11	40.74	1	3.70	0	0.00	0	0.00	3	11.11	0	0.00	3	11.11	1	3.70	0	0.00

表十一之九 肺癌(非小細胞癌) 0~49 歲發生人數按整併期別<sup>1</sup>及治療方式分類

期別	分析數	手術 <sup>2</sup>		手術化療		手術放療 <sup>3</sup>		手術化療放療 <sup>3</sup>		化療		化療標靶治療		標靶治療		放療 <sup>3</sup>		非同步放療 <sup>3</sup> 標靶治療	
		申報數	%	申報數	%	申報數	%	申報數	%	申報數	%	申報數	%	申報數	%	申報數	%	申報數	%
合計	942	207	21.97	86	9.13	3	0.32	27	2.87	151	16.03	56	5.94	93	9.87	12	1.27	70	7.43
0 期	14	13	92.86	0	0.00	1	7.14	0	0.00	0	0.00	0	0.00	0	0.00	0	0.00	0	0.00
I 期	220	178	80.91	34	15.45	0	0.00	0	0.00	1	0.45	0	0.00	0	0.00	1	0.45	0	0.00
II 期	32	5	15.63	23	71.88	1	3.13	1	3.13	0	0.00	0	0.00	0	0.00	0	0.00	0	0.00
IIIA 期	46	5	10.87	16	34.78	0	0.00	12	26.09	1	2.17	0	0.00	0	0.00	1	2.17	0	0.00
IIIB 期	75	0	0.00	2	2.67	0	0.00	11	14.67	16	21.33	5	6.67	4	5.33	1	1.33	1	1.33
IV 期	553	4	0.72	11	1.99	1	0.18	3	0.54	133	24.05	51	9.22	89	16.09	9	1.63	69	12.48
不詳	2	2	100.00	0	0.00	0	0.00	0	0.00	0	0.00	0	0.00	0	0.00	0	0.00	0	0.00

6 「整併期別」定義：請參考(101 年度)臨床與病理期別(AJCC\_7th)之整併流程說明，如圖 1 所示。

7 「手術」定義：外院或申報醫院有進行原發部位手術，且術式編碼為 20-90。

8 「放療」定義：放射治療包含照射原發部位及非原發部位。

非同步放療 <sup>3</sup> 化療		非同步放療 <sup>3</sup> 化療 標靶治療		同步放療 <sup>3</sup> 化療		同步放療 <sup>3</sup> 化療 標靶治療		同步放療 <sup>3</sup> 標靶治療		緩和治療 <sup>4</sup>		未治療 <sup>5</sup>		其他治療 <sup>6</sup>		拒絕治療	
申報數	%	申報數	%	申報數	%	申報數	%	申報數	%	申報數	%	申報數	%	申報數	%	申報數	%
618	6.72	237	2.58	490	5.32	95	1.03	14	0.15	483	5.25	125	1.36	256	2.78	0	0.00
0	0.00	0	0.00	0	0.00	0	0.00	0	0.00	0	0.00	0	0.00	0	0.00	0	0.00
5	0.29	0	0.00	14	0.81	1	0.06	3	0.17	2	0.12	12	0.69	21	1.21	0	0.00
7	1.65	0	0.00	14	3.29	0	0.00	0	0.00	6	1.41	7	1.65	8	1.88	0	0.00
0	0.00	0	0.00	0	0.00	0	0.00	0	0.00	1	100.00	0	0.00	0	0.00	0	0.00
37	5.08	3	0.41	92	12.64	7	0.96	4	0.55	21	2.88	9	1.24	35	4.81	0	0.00
58	7.49	8	1.03	219	28.29	24	3.10	7	0.90	34	4.39	8	1.03	13	1.68	0	0.00
511	9.31	226	4.12	151	2.75	63	1.15	0	0.00	413	7.52	87	1.58	179	3.26	0	0.00
0	0.00	0	0.00	0	0.00	0	0.00	0	0.00	6	22.22	2	7.41	0	0.00	0	0.00
0	0.00	0	0.00	0	0.00	0	0.00	0	0.00	0	0.00	0	0.00	0	0.00	0	0.00

非同步放療 <sup>3</sup> 化療		非同步放療 <sup>3</sup> 化療 標靶治療		同步放療 <sup>3</sup> 化療		同步放療 <sup>3</sup> 化療 標靶治療		同步放療 <sup>3</sup> 標靶治療		緩和治療 <sup>4</sup>		未治療 <sup>5</sup>		其他治療 <sup>6</sup>		拒絕治療	
申報數	%	申報數	%	申報數	%	申報數	%	申報數	%	申報數	%	申報數	%	申報數	%	申報數	%
68	7.22	44	4.67	64	6.79	18	1.91	0	0.00	7	0.74	0	0.00	36	3.82	0	0.00
0	0.00	0	0.00	0	0.00	0	0.00	0	0.00	0	0.00	0	0.00	0	0.00	0	0.00
0	0.00	0	0.00	1	0.45	0	0.00	0	0.00	0	0.00	0	0.00	5	2.27	0	0.00
0	0.00	0	0.00	1	3.13	0	0.00	0	0.00	0	0.00	0	0.00	1	3.13	0	0.00
1	2.17	0	0.00	6	13.04	0	0.00	0	0.00	0	0.00	0	0.00	4	8.70	0	0.00
3	4.00	0	0.00	26	34.67	3	4.00	0	0.00	0	0.00	0	0.00	3	4.00	0	0.00
64	11.57	44	7.96	30	5.42	15	2.71	0	0.00	7	1.27	0	0.00	23	4.16	0	0.00
0	0.00	0	0.00	0	0.00	0	0.00	0	0.00	0	0.00	0	0.00	0	0.00	0	0.00
0	0.00	0	0.00	0	0.00	0	0.00	0	0.00	0	0.00	0	0.00	0	0.00	0	0.00

4「緩和照護」定義：僅接受緩解或減輕個案症狀所提供之照護(無毒殺或抑制腫瘤功能)，例如繞道手術或疼痛控制等治療。若為緩和性原發部位手術、放療或化療則納入前述治療欄位內分析。

5「未治療」定義：個案於首次療程中未接受任何的治療方式。

6「其他治療」定義：個案於首次療程中接受其他治療組合方式。

# 肺癌

表十一之十 肺癌(非小細胞癌) 50~69 歲發生人數按整併期別<sup>12</sup>及治療方式分類

期別	分析數	手術 <sup>13</sup>		手術化療		手術放療 <sup>14</sup>		手術化療放療 <sup>3</sup>		化療		化療標靶治療		標靶治療		放療 <sup>3</sup>		非同步放療 <sup>3</sup> 標靶治療	
		申報數	%	申報數	%	申報數	%	申報數	%	申報數	%	申報數	%	申報數	%	申報數	%	申報數	%
合計	4173	777	18.62	480	11.50	17	0.41	123	2.95	614	14.71	243	5.82	518	12.41	110	2.64	281	6.73
0 期	12	11	91.67	1	8.33	0	0.00	0	0.00	0	0.00	0	0.00	0	0.00	0	0.00	0	0.00
I 期	918	697	75.93	186	20.26	2	0.22	5	0.54	4	0.44	0	0.00	1	0.11	6	0.65	0	0.00
II 期	195	34	17.44	118	60.51	7	3.59	15	7.69	5	2.56	0	0.00	1	0.51	3	1.54	0	0.00
IIIA 期	337	22	6.53	125	37.09	2	0.59	64	18.99	22	6.53	5	1.48	5	1.48	7	2.08	2	0.59
IIIB 期	332	0	0.00	7	2.11	0	0.00	14	4.22	72	21.69	12	3.61	23	6.93	10	3.01	2	0.60
IV 期	2365	5	0.21	42	1.78	6	0.25	25	1.06	509	21.52	226	9.56	487	20.59	84	3.55	277	11.71
不詳	14	8	57.14	1	7.14	0	0.00	0	0.00	2	14.29	0	0.00	1	7.14	0	0.00	0	0.00

表十一之十一 肺癌(非小細胞癌) 70 歲以上發生人數按整併期別<sup>1</sup>及治療方式分類

期別	分析數	手術 <sup>2</sup>		手術化療		手術放療 <sup>3</sup>		手術化療放療 <sup>3</sup>		化療		化療標靶治療		標靶治療		放療 <sup>3</sup>		非同步放療 <sup>3</sup> 標靶治療	
		申報數	%	申報數	%	申報數	%	申報數	%	申報數	%	申報數	%	申報數	%	申報數	%	申報數	%
合計	4087	456	11.16	249	6.09	17	0.42	39	0.95	697	17.05	233	5.70	798	19.53	307	7.51	220	5.38
0 期	592	382	64.53	105	17.74	7	1.18	2	0.34	13	2.20	0	0.00	7	1.18	41	6.93	0	0.00
I 期	198	34	17.17	65	32.83	3	1.52	5	2.53	15	7.58	1	0.51	8	4.04	35	17.68	4	2.02
II 期	1	0	0.00	0	0.00	0	0.00	0	0.00	0	0.00	0	0.00	0	0.00	0	0.00	0	0.00
IIIA 期	345	30	8.70	62	17.97	7	2.03	24	6.96	41	11.88	10	2.90	24	6.96	33	9.57	0	0.00
IIIB 期	367	0	0.00	7	1.91	0	0.00	3	0.82	101	27.52	24	6.54	46	12.53	39	10.63	3	0.82
IV 期	2573	9	0.35	10	0.39	0	0.00	5	0.19	526	20.44	198	7.70	711	27.63	158	6.14	213	8.28
不詳	11	1	9.09	0	0.00	0	0.00	0	0.00	1	9.09	0	0.00	2	18.18	1	9.09	0	0.00

12 「整併期別」定義：請參考(101 年度)臨床與病理期別(AJCC\_7th)之整併流程說明，如圖 1 所示。

13 「手術」定義：外院或申報醫院有進行原發部位手術，且術式編碼為 20-90。

14 「放療」定義：放射治療包含照射原發部位及非原發部位。



非同步放療 <sup>3</sup> 化療		非同步放療 <sup>3</sup> 化療標靶治療		同步放療 <sup>3</sup> 化療		同步放療 <sup>3</sup> 化療標靶治療		同步放療 <sup>3</sup> 標靶治療		緩和治療 <sup>4</sup>		未治療 <sup>5</sup>		其他治療 <sup>6</sup>		拒絕治療	
申報數	%	申報數	%	申報數	%	申報數	%	申報數	%	申報數	%	申報數	%	申報數	%	申報數	%
325	7.79	136	3.26	253	6.06	53	1.27	5	0.12	76	1.82	23	0.55	139	3.33	0	0.00
0	0.00	0	0.00	0	0.00	0	0.00	0	0.00	0	0.00	0	0.00	0	0.00	0	0.00
2	0.22	0	0.00	4	0.44	0	0.00	0	0.00	0	0.00	3	0.33	8	0.87	0	0.00
2	1.03	0	0.00	5	2.56	0	0.00	0	0.00	1	0.51	1	0.51	3	1.54	0	0.00
14	4.15	2	0.59	45	13.35	2	0.59	2	0.59	0	0.00	0	0.00	18	5.34	0	0.00
29	8.73	3	0.90	127	38.25	16	4.82	3	0.90	4	1.20	2	0.60	8	2.41	0	0.00
278	11.75	131	5.54	72	3.04	35	1.48	0	0.00	69	2.92	17	0.72	102	4.31	0	0.00
0	0.00	0	0.00	0	0.00	0	0.00	0	0.00	2	14.29	0	0.00	0	0.00	0	0.00
0	0.00	0	0.00	0	0.00	0	0.00	0	0.00	0	0.00	0	0.00	0	0.00	0	0.00

非同步放療 <sup>3</sup> 化療		非同步放療 <sup>3</sup> 化療標靶治療		同步放療 <sup>3</sup> 化療		同步放療 <sup>3</sup> 化療標靶治療		同步放療 <sup>3</sup> 標靶治療		緩和治療 <sup>4</sup>		未治療 <sup>5</sup>		其他治療 <sup>6</sup>		拒絕治療	
申報數	%	申報數	%	申報數	%	申報數	%	申報數	%	申報數	%	申報數	%	申報數	%	申報數	%
225	5.51	57	1.39	173	4.23	24	0.59	9	0.22	400	9.79	102	2.50	81	1.98	0	0.00
3	0.51	0	0.00	9	1.52	1	0.17	3	0.51	2	0.34	9	1.52	8	1.35	0	0.00
5	2.53	0	0.00	8	4.04	0	0.00	0	0.00	5	2.53	6	3.03	4	2.02	0	0.00
0	0.00	0	0.00	0	0.00	0	0.00	0	0.00	1	100.00	0	0.00	0	0.00	0	0.00
22	6.38	1	0.29	41	11.88	5	1.45	2	0.58	21	6.09	9	2.61	13	3.77	0	0.00
26	7.08	5	1.36	66	17.98	5	1.36	4	1.09	30	8.17	6	1.63	2	0.54	0	0.00
169	6.57	51	1.98	49	1.90	13	0.51	0	0.00	337	13.10	70	2.72	54	2.10	0	0.00
0	0.00	0	0.00	0	0.00	0	0.00	0	0.00	4	36.36	2	18.18	0	0.00	0	0.00
3	0.51	0	0.00	9	1.52	1	0.17	3	0.51	2	0.34	9	1.52	8	1.35	0	0.00

4「緩和照護」定義：僅接受緩解或減輕個案症狀所提供之照護(無毒殺或抑制腫瘤功能)，例如繞道手術或疼痛控制等治療。若為緩和性原發部位手術、放療或化療則納入前述治療欄位內分析。

5「未治療」定義：個案於首次療程中未接受任何的治療方式。

6「其他治療」定義：個案於首次療程中接受其他治療組合方式。

**Lung**  
**C340–C349**

(Except for M9727, 9733, 9741-9742, 9764-9809, 9832, 9840-9931, 9945-9946, 9950-9967, 9975-9992)

**Codes**

00 None; no surgery of primary site; autopsy ONLY

19 Local tumor destruction or excision, NOS

**Unknown whether a specimen was sent to pathology for surgical events coded 19 (used principally for cases diagnosed prior to January 1, 2003)**

15 Local tumor destruction, NOS

12 Laser ablation or cryosurgery

13 Electrocautery; fulguration (includes use of hot forceps for tumor destruction)

**No specimen sent to pathology from surgical events 12-13 and 15**

[SEER Note: Assign code 15 for radiofrequency ablation (RFA).]

20 Excision or resection of less than one lobe, NOS

23 Excision, NOS

24 Laser excision

25 Bronchial sleeve resection ONLY

21 Wedge resection

22 Segmental resection, including lingulectomy

**Specimen sent to pathology from surgical events 20–25**

30 Resection of [at least one] lobe or bilobectomy, but less than the whole lung (partial pneumonectomy, NOS)

33 Lobectomy WITH mediastinal lymph node dissection

The lymph node dissection should also be coded under *Scope of Regional Lymph Node Surgery* (癌登欄位序號 #4.16 or 4.17).

[SEER Note: Assign code 30 when lymph node dissection is not performed, but lymph nodes are obtained as part of the lobectomy specimen.]

45 Lobe or bilobectomy extended, NOS

46 WITH chest wall

47 WITH pericardium

48 WITH diaphragm

55 Pneumonectomy, NOS

[SEER Note: Code 55 includes the following procedures: complete pneumonectomy, sleeve pneumonectomy, standard pneumonectomy, total pneumonectomy, resection of whole lung]

56 WITH mediastinal lymph node dissection (radical pneumonectomy)

The lymph node dissection should also be coded under *Scope of Regional Lymph Node Surgery* (癌登欄位序號 #4.16 or 4.17).

65 Extended pneumonectomy

66 Extended pneumonectomy plus pleura or diaphragm

70 Extended radical pneumonectomy

The lymph node dissection should also be coded under *Scope of Regional Lymph Node Surgery* (癌登欄位序號 #4.16 or 4.17).

[SEER Note: An extended radical pneumonectomy is a radical pneumonectomy (including removal of mediastinal nodes) and the removal of other tissues or nodes]

80 Resection of lung, NOS

90 Surgery, NOS

99 Unknown if surgery performed; death certificate ONLY

# 乳癌

表十二之一 乳癌發生人數按性別及年齡分類

年齡	性別			年齡	性別		
	男性	女性	合計		男性	女性	合計
00-04 歲	0	0	0	45-49 歲	1	2006	2007
05-09 歲	0	0	0	50-54 歲	3	1902	1905
10-14 歲	0	0	0	55-59 歲	1	1745	1746
15-19 歲	1	2	3	60-64 歲	2	1393	1395
20-24 歲	0	13	13	65-69 歲	5	801	806
25-29 歲	1	90	91	70-74 歲	6	549	555
30-34 歲	0	290	290	75-79 歲	3	337	340
35-39 歲	2	625	627	80-84 歲	4	190	194
40-44 歲	0	1230	1230	85 歲以上	2	101	103
				合計	31	11274	11305

表十二之二 乳癌發生人數按臨床、病理、整併期別\*分類

期別	臨床期別		病理期別		整併期別	
	申報數	%	申報數	%	申報數	%
合計	11305	100.00	11305	100.00	11305	100.00
0 期	1679	14.85	1833	16.21	1815	16.05
I 期	3341	29.55	3705	32.77	3570	31.58
II 期	4014	35.51	3407	30.14	3572	31.60
III 期	872	7.71	1375	12.16	1623	14.36
IV 期	666	5.89	365	3.23	700	6.19
不詳	733	6.48	620	5.48	25	0.22

註:整併期別\*-請參考(101 年度)臨床與病理期別(AJCC\_7<sup>th</sup>)之整併流程說明,如圖 1 所示。

表十二之三 乳癌發生人數按臨床、病理分類

		病理期別					合計
		0 期	I 期	II 期	III 期	IV 期	
臨床期別	0 期	1255	362	40	10	1	1668
	I 期	156	2377	670	101	1	3305
	II 期	76	690	2380	752	16	3914
	III 期	14	72	187	463	16	752
	IV 期	0	4	0	1	327	332
	合計	1501	3505	3277	1327	361	9971

Kappa=0.5574

註:計算 Kappa 值時,排除病理期別、臨床期別不詳者。

# 乳癌

表十二之四 乳癌發生人數按整併期別<sup>1</sup>及治療方式分類

期別	分析數	乳房保留術 <sup>2</sup> 荷爾蒙治療		乳房保留術 化療 荷爾蒙治療		乳房保留術 放療 荷爾蒙治療		乳房保留術 化療 放療 荷爾蒙治療		乳房保留術		乳房保留術 化療		乳房保留術 放療		乳房保留術 化療 放療		乳房切除術 <sup>3</sup> 荷爾蒙治療		乳房切除術 化療 荷爾蒙治療	
		申報數	%	申報數	%	申報數	%	申報數	%	申報數	%	申報數	%	申報數	%	申報數	%	申報數	%	申報數	%
合計	11305	307	2.72	97	0.86	1615	14.2	1500	13.27	249	2.20	79	0.70	305	2.70	627	5.55	1465	12.96	1348	11.9
0期	1815	158	8.71	0	0.00	642	35.3	1	0.06	147	8.10	0	0.00	184	10.14	4	0.22	357	19.67	2	0.11
IA期	3441	94	2.73	29	0.84	797	23.1	528	15.34	48	1.39	27	0.78	98	2.85	225	6.54	712	20.69	430	12.5
IB期	129	2	1.55	3	2.33	13	10.0	38	29.46	0	0.00	0	0.00	0	0.00	7	5.43	12	9.30	25	19.3
IIA期	2329	31	1.33	31	1.33	140	6.01	511	21.94	28	1.20	18	0.77	18	0.77	210	9.02	238	10.22	508	21.8
IIB期	1243	12	0.97	17	1.37	15	1.21	228	18.34	8	0.64	12	0.97	4	0.32	90	7.24	74	5.95	224	18.0
III期	1623	7	0.43	7	0.43	6	0.37	173	10.66	7	0.43	14	0.86	1	0.06	83	5.11	58	3.57	99	6.10
IV期	700	2	0.29	9	1.29	1	0.14	21	3.00	3	0.43	7	1.00	0	0.00	7	1.00	13	1.86	60	8.57
不詳	25	1	4.00	1	4.00	1	4.00	0	0.00	8	32.00	1	4.00	0	0.00	1	4.00	1	4.00	0	0.00

表十二之五 乳癌 0~34 歲發生人數按整併期別<sup>1</sup>及治療方式分類

期別	分析數	乳房保留術 <sup>2</sup> 荷爾蒙治療		乳房保留術 化療 荷爾蒙治療		乳房保留術 放療 荷爾蒙治療		乳房保留術 化療 放療 荷爾蒙治療		乳房保留術		乳房保留術 化療		乳房保留術 放療		乳房保留術 化療 放療		乳房切除術 <sup>3</sup> 荷爾蒙治療		乳房切除術 化療 荷爾蒙治療	
		申報數	%	申報數	%	申報數	%	申報數	%	申報數	%	申報數	%	申報數	%	申報數	%	申報數	%	申報數	%
合計	397	6	1.51	6	1.51	52	13.10	96	24.18	9	2.27	6	1.51	16	4.03	47	11.84	15	3.78	31	7.81
0期	45	5	11.11	0	0.00	17	37.78	0	0.00	6	13.33	0	0.00	10	22.22	0	0.00	3	6.67	0	0.00
IA期	119	1	0.84	0	0.00	30	25.21	35	29.41	3	2.52	3	2.52	6	5.04	11	9.24	11	9.24	11	9.24
IB期	5	0	0.00	0	0.00	0	0.00	0	0.00	0	0.00	0	0.00	0	0.00	1	20.00	0	0.00	2	40.00
IIA期	86	0	0.00	2	2.33	5	5.81	36	41.86	0	0.00	1	1.16	0	0.00	16	18.60	1	1.16	11	12.79
IIB期	60	0	0.00	2	3.33	0	0.00	14	23.33	0	0.00	1	1.67	0	0.00	10	16.67	0	0.00	6	10.00
III期	53	0	0.00	0	0.00	0	0.00	8	15.09	0	0.00	0	0.00	0	0.00	8	15.09	0	0.00	1	1.89
IV期	27	0	0.00	2	7.41	0	0.00	3	11.11	0	0.00	0	0.00	0	0.00	1	3.70	0	0.00	0	0.00
不詳	2	0	0.00	0	0.00	0	0.00	0	0.00	0	0.00	1	50.00	0	0.00	0	0.00	0	0.00	0	0.00

1 「整併期別」定義：請參考(101年度)臨床與病理期別(AJCC\_7th)之整併流程說明，如圖1所示。

2 「乳房保留術」定義：針對原發部位進行手術治療且術式編碼為 20~24。術式編碼詳見 p.566。

3 「乳房切除術」定義：針對原發部位進行手術治療且術式編碼為 30~80。術式編碼詳見 p.566。

乳房切除術 放療 荷爾蒙治療	乳房切除術 化療 放療 荷爾蒙治療	乳房切除術	乳房切除術 化療	乳房切除術 放療	乳房切除術 化療 放療	化療	放療	放療 化療	緩和治 療 <sup>4</sup>	未治療 <sup>5</sup>	其他治療 <sup>6</sup>
申報數 %	申報數 %	申報數 %	申報數 %	申報數 %	申報數 %	申報數 %	申報數 %	申報數 %	申報數 %	申報數 %	申報數 %
78 0.69	1178 10.42	623 5.51	755 6.68	19 0.17	479 4.24	257 2.27	45 0.40	111 0.98	10 0.09	7 0.06	151 1.34
5 0.28	0 0.00	300 16.53	2 0.11	4 0.22	0 0.00	0 0.00	1 0.06	0 0.00	0 0.00	1 0.06	7 0.39
17 0.49	17 0.49	196 5.70	193 5.61	4 0.12	9 0.26	3 0.09	1 0.03	0 0.00	0 0.00	0 0.00	13 0.38
1 0.78	12 9.30	4 3.10	7 5.43	0 0.00	5 3.88	0 0.00	0 0.00	0 0.00	0 0.00	0 0.00	0 0.00
13 0.56	136 5.84	66 2.83	287 12.32	1 0.04	62 2.66	4 0.17	2 0.09	1 0.04	0 0.00	2 0.09	22 0.94
19 1.53	286 23.01	26 2.09	101 8.13	2 0.16	104 8.37	6 0.48	2 0.16	0 0.00	0 0.00	1 0.08	12 0.97
22 1.36	648 39.93	24 1.48	115 7.09	6 0.37	262 16.14	41 2.53	8 0.49	6 0.37	1 0.06	1 0.06	34 2.09
1 0.14	79 11.29	4 0.57	49 7.00	2 0.29	35 5.00	200 28.57	31 4.43	104 14.86	9 1.29	2 0.29	61 8.71
0 0.00	0 0.00	3 12.00	1 4.00	0 0.00	2 8.00	3 12.00	0 0.00	0 0.00	0 0.00	0 0.00	2 8.00

乳房切除術 放療 荷爾蒙治療	乳房切除術 化療 放療 荷爾蒙治療	乳房切除術	乳房切除術 化療	乳房切除術 放療	乳房切除術 化療 放療	化療	放療	放療 化療	緩和治 療 <sup>4</sup>	未治療 <sup>5</sup>	其他治療 <sup>6</sup>
申報數 %	申報數 %	申報數 %	申報數 %	申報數 %	申報數 %	申報數 %	申報數 %	申報數 %	申報數 %	申報數 %	申報數 %
2 0.50	44 11.08	6 1.51	17 4.28	0 0.00	27 6.80	12 3.02	1 0.25	4 1.01	0 0.00	0 0.00	0 0.00
0 0.00	0 0.00	3 6.67	0 0.00	0 0.00	0 0.00	0 0.00	1 2.22	0 0.00	0 0.00	0 0.00	0 0.00
1 0.84	1 0.84	0 0.00	6 5.04	0 0.00	0 0.00	0 0.00	0 0.00	0 0.00	0 0.00	0 0.00	0 0.00
0 0.00	1 20.00	1 20.00	0 0.00	0 0.00	0 0.00	0 0.00	0 0.00	0 0.00	0 0.00	0 0.00	0 0.00
0 0.00	5 5.81	1 1.16	3 3.49	0 0.00	4 4.65	1 1.16	0 0.00	0 0.00	0 0.00	0 0.00	0 0.00
1 1.67	14 23.33	0 0.00	2 3.33	0 0.00	10 16.67	0 0.00	0 0.00	0 0.00	0 0.00	0 0.00	0 0.00
0 0.00	21 39.62	1 1.89	2 3.77	0 0.00	9 16.98	3 5.66	0 0.00	0 0.00	0 0.00	0 0.00	0 0.00
0 0.00	2 7.41	0 0.00	3 11.11	0 0.00	4 14.81	8 29.63	0 0.00	4 14.81	0 0.00	0 0.00	0 0.00
0 0.00	0 0.00	0 0.00	1 50.00	0 0.00	0 0.00	0 0.00	0 0.00	0 0.00	0 0.00	0 0.00	0 0.00

4「緩和照護」定義：僅接受緩解或減輕個案症狀所提供之照護(無毒殺或抑制腫瘤功能)，例如繞道手術或疼痛控制等治療。若為緩和性原發部位手術、放療或化療則納入前述治療欄位內分析。

5「未治療」定義：個案於首次療程中未接受任何的治療方式。

6「其他治療」定義：個案於首次療程中接受其他治療組合方式。

# 乳癌

表十二之六 乳癌 35~49 歲發生人數按整併期別<sup>1</sup>及治療方式分類

期別	分析數	乳房保留術 <sup>2</sup> 荷爾蒙治療		乳房保留術 化療 荷爾蒙治療		乳房保留術 放療 荷爾蒙治療		乳房保留術 化療 放療 荷爾蒙治療		乳房保留術		乳房保留術 化療		乳房保留術 放療		乳房保留術 化療 放療		乳房切除術 <sup>3</sup> 荷爾蒙治療		乳房切除術 化療 荷爾蒙治療	
		申報數	%	申報數	%	申報數	%	申報數	%	申報數	%	申報數	%	申報數	%	申報數	%	申報數	%	申報數	%
合計	3864	94	2.43	41	1.06	640	16.56	662	17.1	87	2.25	32	0.83	90	2.33	223	5.77	398	10.30	491	12.71
0 期	700	63	9.00	0	0.00	283	40.43	0	0.00	54	7.71	0	0.00	55	7.86	0	0.00	131	18.71	0	0.00
IA 期	1164	25	2.15	13	1.12	294	25.26	227	19.5	15	1.29	10	0.86	30	2.58	71	6.10	203	17.44	166	14.26
IB 期	48	0	0.00	2	4.17	6	12.50	14	29.1	0	0.00	0	0.00	0	0.00	1	2.08	6	12.50	11	22.92
IIA 期	753	2	0.27	14	1.86	53	7.04	221	29.3	10	1.33	7	0.93	5	0.66	77	10.23	42	5.58	179	23.77
IIB 期	464	4	0.86	8	1.72	4	0.86	105	22.6	3	0.65	6	1.29	0	0.00	40	8.62	6	1.29	77	16.59
III 期	533	0	0.00	3	0.56	0	0.00	86	16.1	2	0.38	7	1.31	0	0.00	31	5.82	8	1.50	40	7.50
IV 期	196	0	0.00	1	0.51	0	0.00	9	4.59	1	0.51	2	1.02	0	0.00	3	1.53	2	1.02	18	9.18
不詳	6	0	0.00	0	0.00	0	0.00	0	0.00	2	33.33	0	0.00	0	0.00	0	0.00	0	0.00	0	0.00

表十二之七 乳癌 50~69 歲發生人數按整併期別<sup>1</sup>及治療方式分類

期別	分析數	乳房保留術 <sup>2</sup> 荷爾蒙治療		乳房保留術 化療 荷爾蒙治療		乳房保留術 放療 荷爾蒙治療		乳房保留術 化療 放療 荷爾蒙治療		乳房保留術		乳房保留術 化療		乳房保留術 放療		乳房保留術 化療 放療		乳房切除術 <sup>3</sup> 荷爾蒙治療		乳房切除術 化療 荷爾蒙治療	
		申報數	%	申報數	%	申報數	%	申報數	%	申報數	%	申報數	%	申報數	%	申報數	%	申報數	%	申報數	%
合計	5852	126	2.15	47	0.80	823	14.06	717	12.25	127	2.17	33	0.56	182	3.11	336	5.74	714	12.20	744	12.71
0 期	980	72	7.35	0	0.00	324	33.06	1	0.10	82	8.37	0	0.00	117	11.94	4	0.41	199	20.31	1	0.10
IA 期	1872	33	1.76	15	0.80	434	23.18	260	13.89	23	1.23	13	0.69	54	2.88	137	7.32	393	20.99	232	12.39
IB 期	65	1	1.54	1	1.54	6	9.23	24	36.92	0	0.00	0	0.00	0	0.00	5	7.69	3	4.62	10	15.38
IIA 期	1188	11	0.93	15	1.26	50	4.21	245	20.62	10	0.84	5	0.42	8	0.67	109	9.18	86	7.24	302	25.42
IIB 期	555	3	0.54	7	1.26	5	0.90	103	18.56	3	0.54	4	0.72	2	0.36	37	6.67	19	3.42	120	21.62
III 期	812	4	0.49	2	0.25	2	0.25	75	9.24	4	0.49	6	0.74	1	0.12	40	4.93	12	1.48	41	5.05
IV 期	367	1	0.27	6	1.63	1	0.27	9	2.45	1	0.27	5	1.36	0	0.00	3	0.82	2	0.54	38	10.35
不詳	13	1	7.69	1	7.69	1	7.69	0	0.00	4	30.7	0	0.00	0	0.00	1	7.69	0	0.00	0	0.00

1 「整併期別」定義：請參考(101 年度)臨床與病理期別(AJCC\_7th)之整併流程說明，如圖 1 所示。

2 「乳房保留術」定義：針對原發部位進行手術治療且術式編碼為 20~24。術式編碼詳見 p.566。

3 「乳房切除術」定義：針對原發部位進行手術治療且術式編碼為 30~80。術式編碼詳見 p.566。

乳房切除術 放療 荷爾蒙治療	乳房切除術 化療 放療 荷爾蒙治療	乳房切除術	乳房切除術 化療	乳房切除術 放療	乳房切除術 化療 放療	化療	放療	放療 化療	緩和治療 <sup>4</sup>	未治療 <sup>5</sup>	其他治療 <sup>6</sup>
申報數 %	申報數 %	申報數 %	申報數 %	申報數 %	申報數 %	申報數 %	申報數 %	申報數 %	申報數 %	申報數 %	申報數 %
19 0.49	487 12.60	158 4.09	175 4.53	4 0.10	129 3.34	66 1.71	5 0.13	35 0.91	1 0.03	2 0.05	25 0.65
3 0.43	0 0.00	106 15.14	0 0.00	3 0.43	0 0.00	0 0.00	0 0.00	0 0.00	0 0.00	0 0.00	2 0.29
6 0.52	10 0.86	37 3.18	50 4.30	1 0.09	2 0.17	1 0.09	0 0.00	0 0.00	0 0.00	0 0.00	3 0.26
1 2.08	4 8.33	0 0.00	2 4.17	0 0.00	1 2.08	0 0.00	0 0.00	0 0.00	0 0.00	0 0.00	0 0.00
2 0.27	49 6.51	6 0.80	68 9.03	0 0.00	13 1.73	1 0.13	0 0.00	1 0.13	0 0.00	1 0.13	2 0.27
6 1.29	143 30.82	4 0.86	20 4.31	0 0.00	33 7.11	2 0.43	0 0.00	0 0.00	0 0.00	0 0.00	3 0.65
1 0.19	246 46.15	2 0.38	21 3.94	0 0.00	68 12.76	9 1.69	1 0.19	2 0.38	0 0.00	0 0.00	6 1.13
0 0.00	35 17.86	1 0.51	14 7.14	0 0.00	11 5.61	53 27.04	4 2.04	32 16.33	1 0.51	1 0.51	8 4.08
0 0.00	0 0.00	2 33.33	0 0.00	0 0.00	1 16.67	0 0.00	0 0.00	0 0.00	0 0.00	0 0.00	1 16.67

乳房切除術 放療 荷爾蒙治療	乳房切除術 化療 放療 荷爾蒙治療	乳房切除術	乳房切除術 化療	乳房切除術 放療	乳房切除術 化療 放療	化療	放療	放療 化療	緩和治療 <sup>4</sup>	未治療 <sup>5</sup>	其他治療 <sup>6</sup>
申報數 %	申報數 %	申報數 %	申報數 %	申報數 %	申報數 %	申報數 %	申報數 %	申報數 %	申報數 %	申報數 %	申報數 %
20 0.34	589 10.06	342 5.84	473 8.08	11 0.19	294 5.02	147 2.51	18 0.31	50 0.85	6 0.10	2 0.03	51 0.87
2 0.20	0 0.00	174 17.76	1 0.10	1 0.10	0 0.00	0 0.00	0 0.00	0 0.00	0 0.00	0 0.00	2 0.20
9 0.48	5 0.27	125 6.68	121 6.46	2 0.11	7 0.37	2 0.11	1 0.05	0 0.00	0 0.00	0 0.00	6 0.32
0 0.00	6 9.23	1 1.54	4 6.15	0 0.00	4 6.15	0 0.00	0 0.00	0 0.00	0 0.00	0 0.00	0 0.00
5 0.42	76 6.40	22 1.85	190 15.99	1 0.08	44 3.70	1 0.08	1 0.08	0 0.00	0 0.00	0 0.00	7 0.59
3 0.54	119 21.44	8 1.44	61 10.99	0 0.00	53 9.55	3 0.54	1 0.18	0 0.00	0 0.00	1 0.18	3 0.54
1 0.12	341 42.00	9 1.11	71 8.74	5 0.62	167 20.57	19 2.34	2 0.25	2 0.25	1 0.12	0 0.00	7 0.86
0 0.00	42 11.44	2 0.54	25 6.81	2 0.54	18 4.90	119 32.43	13 3.54	48 13.08	5 1.36	1 0.27	26 7.08
0 0.00	0 0.00	1 7.69	0 0.00	0 0.00	1 7.69	3 23.08	0 0.00	0 0.00	0 0.00	0 0.00	0 0.00

4「緩和照護」定義：僅接受緩解或減輕個案症狀所提供之照護(無毒殺或抑制腫瘤功能)，例如繞道手術或疼痛控制等治療。若為緩和性原發部位手術、放療或化療則納入前述治療欄位內分析。

5「未治療」定義：個案於首次療程中未接受任何的治療方式。

6「其他治療」定義：個案於首次療程中接受其他治療組合方式。

# 乳癌

表十二之八 乳癌 70 歲以上發生人數按整併期別<sup>1</sup>及治療方式分類

期別	分析數	乳房保留術 <sup>2</sup> 荷爾蒙治療		乳房保留術 化療 荷爾蒙治療		乳房保留術 放療 荷爾蒙治療		乳房保留術 化療 放療 荷爾蒙治療		乳房保留術		乳房保留術 化療		乳房保留術 放療		乳房保留術 化療 放療		乳房切除術 <sup>3</sup> 荷爾蒙治療		乳房切除術 化療 荷爾蒙治療	
		申報數	%	申報數	%	申報數	%	申報數	%	申報數	%	申報數	%	申報數	%	申報數	%	申報數	%	申報數	%
合計	1192	81	6.80	3	0.25	100	8.39	25	2.10	26	2.18	8	0.67	17	1.43	21	1.76	338	28.36	82	6.88
0 期	90	18	20.00	0	0.00	18	20.00	0	0.00	5	5.56	0	0.00	2	2.22	0	0.00	24	26.67	1	1.11
IA 期	286	35	12.24	1	0.35	39	13.64	6	2.10	7	2.45	1	0.35	8	2.80	6	2.10	105	36.71	21	7.34
IB 期	11	1	9.09	0	0.00	1	9.09	0	0.00	0	0.00	0	0.00	0	0.00	0	0.00	3	27.27	2	18.18
IIA 期	302	18	5.96	0	0.00	32	10.60	9	2.98	8	2.65	5	1.66	5	1.66	8	2.65	109	36.09	16	5.30
IIB 期	164	5	3.05	0	0.00	6	3.66	6	3.66	2	1.22	1	0.61	2	1.22	3	1.83	49	29.88	21	12.80
III 期	225	3	1.33	2	0.89	4	1.78	4	1.78	1	0.44	1	0.44	0	0.00	4	1.78	38	16.89	17	7.56
IV 期	110	1	0.91	0	0.00	0	0.00	0	0.00	1	0.91	0	0.00	0	0.00	0	0.00	9	8.18	4	3.64
不詳	4	0	0.00	0	0.00	0	0.00	0	0.00	2	50.00	0	0.00	0	0.00	0	0.00	1	25.00	0	0.00

1 「整併期別」定義：請參考(101 年度)臨床與病理期別(AJCC\_7th)之整併流程說明，如圖 1 所示。

2 「乳房保留術」定義：針對原發部位進行手術治療且術式編碼為 20~24。術式編碼詳見 p.566。

3 「乳房切除術」定義：針對原發部位進行手術治療且術式編碼為 30~80。術式編碼詳見 p.566。



乳房切除術 放療 荷爾蒙治療	乳房切除術 化療 放療 荷爾蒙治療	乳房切除術	乳房切除術 化療	乳房切除術 放療	乳房切除術 化療 放療	化療	放療	放療 化療	緩和治療 <sup>4</sup>	未治療 <sup>5</sup>	其他治療 <sup>6</sup>
申報數 %	申報數 %	申報數 %	申報數 %	申報數 %	申報數 %	申報數 %	申報數 %	申報數 %	申報數 %	申報數 %	申報數 %
37 3.10	58 4.87	117 9.82	90 7.55	4 0.34	29 2.43	32 2.68	21 1.76	22 1.85	3 0.25	3 0.25	75 6.29
0 0.00	0 0.00	17 18.89	1 1.11	0 0.00	0 0.00	0 0.00	0 0.00	0 0.00	0 0.00	1 1.11	3 3.33
1 0.35	1 0.35	34 11.89	16 5.59	1 0.35	0 0.00	0 0.00	0 0.00	0 0.00	0 0.00	0 0.00	4 1.40
0 0.00	1 9.09	2 18.18	1 9.09	0 0.00	0 0.00	0 0.00	0 0.00	0 0.00	0 0.00	0 0.00	0 0.00
6 1.99	6 1.99	37 12.25	26 8.61	0 0.00	1 0.33	1 0.33	1 0.33	0 0.00	0 0.00	1 0.33	13 4.30
9 5.49	10 6.10	14 8.54	18 10.98	2 1.22	8 4.88	1 0.61	1 0.61	0 0.00	0 0.00	0 0.00	6 3.66
20 8.89	40 17.78	12 5.33	21 9.33	1 0.44	18 8.00	10 4.44	5 2.22	2 0.89	0 0.00	1 0.44	21 9.33
1 0.91	0 0.00	1 0.91	7 6.36	0 0.00	2 1.82	20 18.18	14 12.73	20 18.18	3 2.73	0 0.00	27 24.6
0 0.00	0 0.00	0 0.00	0 0.00	0 0.00	0 0.00	0 0.00	0 0.00	0 0.00	0 0.00	0 0.00	1 25.0

4「緩和照護」定義：僅接受緩解或減輕個案症狀所提供之照護(無毒殺或抑制腫瘤功能)，例如繞道手術或疼痛控制等治療。若為緩和性原發部位手術、放療或化療則納入前述治療欄位內分析。

5「未治療」定義：個案於首次療程中未接受任何的治療方式。

6「其他治療」定義：個案於首次療程中接受其他治療組合方式。

## Breast

### C500–C509

(Except for M9727, 9733, 9741-9742, 9764-9809, 9832, 9840-9931, 9945-9946, 9950-9967, 9975-9992)

#### Codes

- 00 None; no surgery of primary site; autopsy ONLY
- 19 Local tumor destruction, NOS

**No specimen** was sent to pathology for surgical events coded 19 (principally for cases diagnosed prior to January 1, 2003)

- 20 Partial mastectomy, NOS; less than total mastectomy, NOS
  - 21 Partial mastectomy WITH nipple resection
  - 22 Lumpectomy or excisional biopsy
  - 23 Reexcision of the biopsy site for gross or microscopic residual disease
  - 24 Segmental mastectomy (including wedge resection, quadrantectomy, tylectomy)  
Procedures coded 20–24 remove the gross primary tumor and some of the breast tissue (breast-conserving or -preserving). There may be microscopic residual tumor.
- 30 Subcutaneous mastectomy  
A subcutaneous mastectomy, also called a nipple sparing mastectomy, is the removal of breast tissue without the nipple and areolar complex or overlying skin. It is performed to facilitate immediate breast reconstruction. Cases coded 30 may be considered to have undergone breast reconstruction.
- 40 Total (simple) mastectomy
  - 41 WITHOUT removal of uninvolved contralateral breast
    - 43 Reconstruction, NOS
      - 44 Tissue
      - 45 Implant
      - 46 Combined (tissue and implant)
    - 42 WITH removal of uninvolved contralateral breast
      - 47 Reconstruction, NOS
        - 48 Tissue
        - 49 Implant
        - 75 Combined (tissue and implant)

[**SEER Note:** “Tissue” for reconstruction is defined as human tissue such as muscle (latissimus dorsi or rectus abdominis) or skin in contrast to artificial prostheses (implants). Placement of a tissue expander at the time of original surgery indicates that reconstruction is planned as part of the first course of treatment.]

A total (simple) mastectomy removes all breast tissue, the nipple, and areolar complex. An axillary dissection is not done, but sentinel lymph nodes may be removed.

For **single** primaries only, code removal of involved contralateral breast under the data item **Surgical Procedure/Other Site**.

If the **contralateral breast** reveals a **second primary**, each breast is abstracted separately. The surgical procedure is coded 41 for the first primary. The surgical code for the contralateral breast is coded to the procedure performed on that site.

[**SEER Note:** Code the Surgery of Primary Site field to 41 when no axillary lymph nodes are present in the specimen. Code 41 also includes removal of one to three axillary lymph nodes. Code the

Surgery of Primary Site field to 51 when more than three axillary lymph nodes are present in the specimen.

Placement of a tissue expander at the time of original surgery means that reconstruction is planned as part of the first course of treatment. When an expander is placed, code the mastectomy and reconstruction.]

Reconstruction that is planned as part of first course treatment is coded 43-49 or 75, regardless of whether it is done at the time of mastectomy or later.

[**SEER Note:** Reconstruction may be done at the same time as the mastectomy or may be done later. Code 43-49, or 75 if the operative report or medical record states reconstruction will be done later, or if a tissue expander is inserted during the mastectomy procedure. Tissue expander insertion precedes reconstruction.]

76 Bilateral mastectomy for a single tumor involving both breasts, as for bilateral inflammatory carcinoma. (Effective with cases diagnosed 1/1/2011 and forward)

50 Modified radical mastectomy

51 WITHOUT removal of uninvolved contralateral breast

53 Reconstruction, NOS

54 Tissue

55 Implant

56 Combined (tissue and implant)

52 WITH removal of uninvolved contralateral breast

57 Reconstruction, NOS

58 Tissue

59 Implant

63 Combined (tissue and implant)

Removal of all breast tissue, the nipple, the areolar complex, and variable amounts of breast skin in continuity with the axilla. The specimen may or may not include a portion of the pectoralis major muscle. If only sentinel lymph nodes are removed, the procedure should be coded a simple mastectomy.

[**SEER Note:** “In continuity with” or “en bloc” means that all the tissues were removed during the same procedure, but not necessarily in a single specimen. “Tissue” for reconstruction is defined as human tissue such as muscle (latissimus dorsi or rectus abdominis) or skin in contrast to artificial prostheses (implants). Placement of a tissue expander at the time of original surgery indicates that reconstruction is planned as part of the first course of treatment. Assign code 51 or 52 if a patient has an excisional biopsy and axillary dissection followed by a simple mastectomy during the first course of therapy. Code the cumulative result of the surgeries, which is a modified radical mastectomy in this case. Code the most invasive, extensive or definitive surgery in Surgery of Primary Site.]

If contralateral breast reveals a second primary, it is abstracted separately. The surgical procedure is coded 41 or 51 for the first primary. The surgical code for the Contralateral breast is coded to the procedure performed for that site.

For **single** primaries only, code removal of involved contralateral breast under the data item **Surgical Procedure/Other Site**.

60 Radical mastectomy, NOS

61 WITHOUT removal of uninvolved contralateral breast

64 Reconstruction, NOS

65 Tissue

- 66 Implant
- 67 Combined (tissue and implant)
- 62 WITH removal of uninvolved contralateral breast
  - 68 Reconstruction, NOS
    - 69 Tissue
    - 73 Implant
- 74 Combined (tissue and implant)

[**SEER Note:** Involves removal of breast tissue, nipple, areolar complex, variable amount of skin, pectoralis minor, and/or pectoralis major, as well as en bloc axillary dissection. "Tissue" for reconstruction is defined as human tissue such as muscle (latissimus dorsi or rectus abdominis) or skin in contrast to artificial prostheses (implants). Placement of a tissue expander at the time of original surgery indicates that reconstruction is planned as part of the first course of treatment.]

- 70 Extended radical mastectomy
  - 71 WITHOUT removal of uninvolved contralateral breast
  - 72 WITH removal of uninvolved contralateral breast

[**SEER Note:** Involves removal of breast tissue, nipple, areolar complex, variable amounts of skin, pectoralis minor, and/or pectoralis major, as well as removal of internal mammary nodes and en bloc axillary dissection.]

- 80 Mastectomy, NOS

**Specimen sent to pathology for surgical events coded 20-80.**

- 90 Surgery, NOS
- 99 Unknown if surgery performed; death certificate ONLY

# 子宮頸癌

表十三之一 子宮頸癌發生人數按性別及年齡分類

年齡	性別			年齡	性別		
	男性	女性	合計		男性	女性	合計
00-04 歲	0	0	0	45-49 歲	0	507	507
05-09 歲	0	0	0	50-54 歲	0	408	408
10-14 歲	0	0	0	55-59 歲	0	426	426
15-19 歲	0	4	4	60-64 歲	0	345	345
20-24 歲	0	52	52	65-69 歲	0	227	227
25-29 歲	0	162	162	70-74 歲	0	196	196
30-34 歲	0	490	490	75-79 歲	0	142	142
35-39 歲	0	512	512	80-84 歲	0	114	114
40-44 歲	0	526	526	85 歲以上	0	65	65
				合計	0	4176	4176

表十三之二 子宮頸癌發生人數按 FIGO 期別\* 分類

期別	臨床期別	
	申報數	%
合計	4176	100.00
0 期	2834	67.86
1 期	5	0.12
1A 期	21	0.50
1A1 期	134	3.21
1A2 期	24	0.57
1B 期	35	0.84
1B1 期	334	8.00
1B2 期	124	2.97
2 期	3	0.07
2A 期	35	0.84
2A1 期	47	1.13
2A2 期	38	0.91
2B 期	210	5.03
3 期	3	0.07
3A 期	23	0.55
3B 期	158	3.78
4A 期	1	0.02
4B 期	41	0.98
不詳	94	2.25

註:整併期別\*請參考 101 年度子宮頸癌 FIGO 期別之流程說明, 如圖 2 所示。

# 子宮頸癌

表十三之三 子宮頸癌發生人數發生人數按臨床、病理、整併期別\*分類

期別	臨床期別		病理期別		整併期別	
	申報數	%	申報數	%	申報數	%
合計	4176	100.00	4176	100.00	4176	100.00
0 期	2322	55.60	2785	66.69	2808	67.24
I 期	536	12.84	488	11.69	565	13.53
II 期	254	6.08	85	2.04	268	6.42
III 期	234	5.60	101	2.42	286	6.85
IV 期	191	4.57	54	1.29	203	4.86
不詳	639	15.30	663	15.88	46	1.10

註:整併期別\*-請參考(101 年度)臨床與病理期別(AJCC\_7<sup>th</sup>)之整併流程說明,如圖 1 所示。

表十三之四 子宮頸癌發生人數按臨床、病理分類

		病理期別					
		0 期	I 期	II 期	III 期	IV 期	合計
臨床期別	0 期	2247	43	2	0	0	2292
	I 期	3	361	38	47	5	454
	II 期	0	22	27	19	3	71
	III 期	0	11	9	26	4	50
	IV 期	0	0	0	0	37	37
	合計	2250	437	76	92	49	2904

Kappa=0.8049

註:計算 Kappa 值時,排除病理期別、臨床期別不詳者。

# 子宮頸癌

表十三之五 子宮頸癌發生人數按 FIGO 期別<sup>1</sup>及治療方式分類

期別	分析數	手術 <sup>2</sup>		手術化療放療		手術放療		手術化療		同步化療放療		非同步化療放療		放療		化療		緩和治療 <sup>3</sup>		未治療 <sup>4</sup>		其他治療 <sup>5</sup>	
		申報數	%	申報數	%	申報數	%	申報數	%	申報數	%	申報數	%	申報數	%	申報數	%	申報數	%	申報數	%	申報數	%
合計	4176	3142	75.24	209	5.00	93	2.23	35	0.84	347	8.31	77	1.84	174	4.17	10	0.24	12	0.29	17	0.41	60	1.44
0期	2834	2769	80.85	2	0.06	7	0.20	0	0.00	0	0.00	0	0.00	1	0.03	0	0.00	0	0.00	10	0.29	45	1.31
1期	5	5	38.46	0	0.00	0	0.00	0	0.00	0	0.00	0	0.00	0	0.00	0	0.00	0	0.00	0	0.00	0	0.00
1A期	21	16	1.82	2	0.23	3	0.34	0	0.00	0	0.00	0	0.00	0	0.00	0	0.00	0	0.00	0	0.00	0	0.00
1A1期	134	127	94.78	1	0.75	5	3.73	0	0.00	0	0.00	0	0.00	0	0.00	0	0.00	0	0.00	0	0.00	1	0.75
1A2期	24	17	70.83	1	4.17	6	25.00	0	0.00	0	0.00	0	0.00	0	0.00	0	0.00	0	0.00	0	0.00	0	0.00
1B期	35	12	5.04	11	4.62	2	0.84	1	0.42	3	1.26	0	0.00	3	1.26	0	0.00	0	0.00	2	0.84	1	0.42
1B1期	334	158	47.31	67	20.06	43	12.87	12	3.59	21	6.29	2	0.60	27	8.08	1	0.30	0	0.00	0	0.00	3	0.90
1B2期	124	16	12.90	47	37.90	13	10.48	12	9.68	25	20.16	2	1.61	6	4.84	1	0.81	1	0.81	0	0.00	1	0.81
2期	3	1	1.19	0	0.00	0	0.00	0	0.00	0	0.00	0	0.00	2	2.38	0	0.00	0	0.00	0	0.00	0	0.00
2A期	35	4	8.33	9	18.75	1	2.08	2	4.17	12	25.00	1	2.08	6	12.50	0	0.00	0	0.00	0	0.00	0	0.00
2A1期	47	11	23.40	4	8.51	9	19.15	0	0.00	11	23.40	0	0.00	12	25.53	0	0.00	0	0.00	0	0.00	0	0.00
2A2期	38	0	0.00	15	39.47	2	5.26	2	5.26	11	28.95	2	5.26	3	7.89	1	2.63	0	0.00	0	0.00	2	5.26
2B期	210	1	0.43	20	8.51	0	0.00	1	0.43	133	56.60	10	4.26	42	17.87	0	0.00	1	0.43	0	0.00	2	0.85
3期	3	1	16.67	0	0.00	0	0.00	0	0.00	0	0.00	1	16.67	0	0.00	0	0.00	1	16.67	0	0.00	0	0.00
3A期	23	1	1.35	4	5.41	0	0.00	0	0.00	8	10.81	1	1.35	8	10.81	0	0.00	1	1.35	0	0.00	0	0.00
3B期	158	3	1.31	18	7.86	1	0.44	1	0.44	92	40.17	13	5.68	24	10.48	1	0.44	2	0.87	1	0.44	2	0.87
4期	1	0	0.00	0	0.00	0	0.00	0	0.00	0	0.00	0	0.00	1	1.37	0	0.00	0	0.00	0	0.00	0	0.00
4A期	41	0	0.00	2	4.26	0	0.00	1	2.13	14	29.79	7	14.89	15	31.91	0	0.00	1	2.13	0	0.00	1	2.13
4B期	94	0	0.00	6	3.57	1	0.60	3	1.79	14	8.33	38	22.62	17	10.12	6	3.57	5	2.98	2	1.19	2	1.19
不詳	12	0	0.00	0	0.00	0	0.00	0	0.00	3	0.21	0	0.00	7	0.48	0	0.00	0	0.00	2	0.14	0	0.00

1 「整併期別」定義：請參考 101 年度子宮頸癌 FIGO 期別之流程說明，如圖 2 所示。

2 「手術」定義：外院或申報醫院有進行原發部位手術，且術式編碼為 20-90。

3 「緩和照護」定義：僅接受緩解或減輕個案症狀所提供之照護(無毒殺或抑制腫瘤功能)，例如繞道手術或疼痛控制等治療。若為緩和性原發部位手術、放療或化療則納入前述治療欄位內分析。

4 「未治療」定義：個案於首次療程中未接受任何的治療方式。

5 「其他治療」定義：個案於首次療程中接受其他治療組合方式。

# 子宮頸癌

表十三之六 子宮頸癌 0~29 歲之 FIGO 期別<sup>1</sup>及治療方式分類

期別	分析數	手術 <sup>2</sup>		手術化療放療		手術放療		手術化療		同步化療放療		非同步化療放療		放療		化療		緩和治療 <sup>3</sup>		未治療 <sup>4</sup>		其他治療 <sup>5</sup>	
		申報數	%	申報數	%	申報數	%	申報數	%	申報數	%	申報數	%	申報數	%	申報數	%	申報數	%	申報數	%	申報數	%
合計	218	197	90.37	6	2.75	1	0.46	3	1.38	2	0.92	0	0.00	1	0.46	0	0.00	0	0.00	0	0.00	8	3.67
0 期	195	187	95.90	0	0.00	0	0.00	0	0.00	0	0.00	0	0.00	0	0.00	0	0.00	0	0.00	0	0.00	8	4.10
1 期	0	0	0.00	0	0.00	0	0.00	0	0.00	0	0.00	0	0.00	0	0.00	0	0.00	0	0.00	0	0.00	0	0.00
1A 期	1	1	100.0	0	0.00	0	0.00	0	0.00	0	0.00	0	0.00	0	0.00	0	0.00	0	0.00	0	0.00	0	0.00
1A1 期	5	5	100.0	0	0.00	0	0.00	0	0.00	0	0.00	0	0.00	0	0.00	0	0.00	0	0.00	0	0.00	0	0.00
1A2 期	0	0	0.00	0	0.00	0	0.00	0	0.00	0	0.00	0	0.00	0	0.00	0	0.00	0	0.00	0	0.00	0	0.00
1B 期	1	0	0.00	1	100.0	0	0.00	0	0.00	0	0.00	0	0.00	0	0.00	0	0.00	0	0.00	0	0.00	0	0.00
1B1 期	6	3	50.00	1	16.67	1	16.67	1	16.67	0	0.00	0	0.00	0	0.00	0	0.00	0	0.00	0	0.00	0	0.00
1B2 期	4	1	25.00	2	50.00	0	0.00	0	0.00	1	25.00	0	0.00	0	0.00	0	0.00	0	0.00	0	0.00	0	0.00
2 期	0	0	0.00	0	0.00	0	0.00	0	0.00	0	0.00	0	0.00	0	0.00	0	0.00	0	0.00	0	0.00	0	0.00
2A 期	0	0	0.00	0	0.00	0	0.00	0	0.00	0	0.00	0	0.00	0	0.00	0	0.00	0	0.00	0	0.00	0	0.00
2A1 期	0	0	0.00	0	0.00	0	0.00	0	0.00	0	0.00	0	0.00	0	0.00	0	0.00	0	0.00	0	0.00	0	0.00
2A2 期	1	0	0.00	0	0.00	0	0.00	1	100.00	0	0.00	0	0.00	0	0.00	0	0.00	0	0.00	0	0.00	0	0.00
2B 期	2	0	0.00	1	50.00	0	0.00	1	50.00	0	0.00	0	0.00	0	0.00	0	0.00	0	0.00	0	0.00	0	0.00
3 期	0	0	0.00	0	0.00	0	0.00	0	0.00	0	0.00	0	0.00	0	0.00	0	0.00	0	0.00	0	0.00	0	0.00
3A 期	0	0	0.00	0	0.00	0	0.00	0	0.00	0	0.00	0	0.00	0	0.00	0	0.00	0	0.00	0	0.00	0	0.00
3B 期	0	0	0.00	0	0.00	0	0.00	0	0.00	0	0.00	0	0.00	0	0.00	0	0.00	0	0.00	0	0.00	0	0.00
4A 期	1	0	0.00	0	0.00	0	0.00	0	0.00	1	100.0	0	0.00	0	0.00	0	0.00	0	0.00	0	0.00	0	0.00
4B 期	2	0	0.00	1	50.00	0	0.00	0	0.00	0	0.00	0	0.00	1	50.00	0	0.00	0	0.00	0	0.00	0	0.00
不詳	0	0	0.00	0	0.00	0	0.00	0	0.00	0	0.00	0	0.00	0	0.00	0	0.00	0	0.00	0	0.00	0	0.00

1 「整併期別」定義：請參考 101 年度子宮頸癌 FIGO 期別之流程說明，如圖 2 所示。

2 「手術」定義：外院或申報醫院有進行原發部位手術，且術式編碼為 20-90。

3 「緩和照護」定義：僅接受緩解或減輕個案症狀所提供之照護(無毒殺或抑制腫瘤功能)，例如繞道手術或疼痛控制等治療。若為緩和性原發部位手術、放療或化療則納入前述治療欄位內分析。

4 「未治療」定義：個案於首次療程中未接受任何的治療方式。

5 「其他治療」定義：個案於首次療程中接受其他治療組合方式。



# 子宮頸癌

表十三之七 子宮頸癌 30~49 歲發生人數按 FIGO 期別<sup>1</sup>及治療方式分類

期別	分析數	手術 <sup>2</sup>		手術化療放療		手術放療		手術化療		同步化療放療		非同步化療放療		放療		化療		緩和治療 <sup>3</sup>		未治療 <sup>4</sup>		其他治療 <sup>5</sup>	
		申報數	%	申報數	%	申報數	%	申報數	%	申報數	%	申報數	%	申報數	%	申報數	%	申報數	%	申報數	%	申報數	%
合計	2035	1771	87.03	70	3.44	31	1.52	14	0.69	92	4.52	18	0.88	3	0.15	5	0.25	0	0.00	2	0.10	29	1.43
0期	1617	1588	98.21	1	0.06	2	0.12	0	0.00	0	0.00	0	0.00	0	0.00	0	0.00	0	0.00	2	0.12	24	1.48
1期	1	1	100.00	0	0.00	0	0.00	0	0.00	0	0.00	0	0.00	0	0.00	0	0.00	0	0.00	0	0.00	0	0.00
1A期	11	10	90.91	0	0.00	1	9.09	0	0.00	0	0.00	0	0.00	0	0.00	0	0.00	0	0.00	0	0.00	0	0.00
1A1期	73	70	95.89	0	0.00	2	2.74	0	0.00	0	0.00	0	0.00	0	0.00	0	0.00	0	0.00	0	0.00	1	1.37
1A2期	9	7	77.78	1	11.11	1	11.11	0	0.00	0	0.00	0	0.00	0	0.00	0	0.00	0	0.00	0	0.00	0	0.00
1B期	7	6	85.71	1	14.29	0	0.00	0	0.00	0	0.00	0	0.00	0	0.00	0	0.00	0	0.00	0	0.00	0	0.00
1B1期	119	76	63.87	21	17.65	9	7.56	5	4.20	6	5.04	1	0.84	0	0.00	0	0.00	0	0.00	0	0.00	1	0.84
1B2期	61	6	9.84	26	42.62	10	16.39	7	11.48	8	13.11	1	1.64	1	1.64	1	1.64	0	0.00	0	0.00	1	1.64
2期	0	0	0.00	0	0.00	0	0.00	0	0.00	0	0.00	0	0.00	0	0.00	0	0.00	0	0.00	0	0.00	0	0.00
2A期	7	2	28.57	3	42.86	0	0.00	1	14.29	1	14.29	0	0.00	0	0.00	0	0.00	0	0.00	0	0.00	0	0.00
2A1期	9	2	22.22	2	22.22	3	33.33	0	0.00	1	11.11	0	0.00	1	11.11	0	0.00	0	0.00	0	0.00	0	0.00
2A2期	12	0	0.00	5	41.67	1	8.33	0	0.00	4	33.33	0	0.00	0	0.00	1	8.33	0	0.00	0	0.00	1	8.33
2B期	46	1	2.17	5	10.87	0	0.00	0	0.00	38	82.61	1	2.17	0	0.00	0	0.00	0	0.00	0	0.00	1	2.17
3期	0	0	0.00	0	0.00	0	0.00	0	0.00	0	0.00	0	0.00	0	0.00	0	0.00	0	0.00	0	0.00	0	0.00
3A期	3	1	33.33	0	0.00	0	0.00	0	0.00	1	33.33	1	33.33	0	0.00	0	0.00	0	0.00	0	0.00	0	0.00
3B期	31	1	3.23	4	12.90	1	3.23	1	3.23	21	67.74	2	6.45	0	0.00	1	3.23	0	0.00	0	0.00	0	0.00
4A期	6	0	0.00	0	0.00	0	0.00	0	0.00	4	66.67	1	16.67	1	16.67	0	0.00	0	0.00	0	0.00	0	0.00
4B期	23	0	0.00	1	4.35	1	4.35	0	0.00	8	34.78	11	47.83	0	0.00	2	8.70	0	0.00	0	0.00	0	0.00
不詳	0	0	0.00	0	0.00	0	0.00	0	0.00	0	0.00	0	0.00	0	0.00	0	0.00	0	0.00	0	0.00	0	0.00

1 「整併期別」定義：請參考 101 年度子宮頸癌 FIGO 期別之流程說明，如圖 2 所示。

2 「手術」定義：外院或申報醫院有進行原發部位手術，且術式編碼為 20-90。

3 「緩和照護」定義：僅接受緩解或減輕個案症狀所提供之照護(無毒殺或抑制腫瘤功能)，例如繞道手術或疼痛控制等治療。若為緩和性原發部位手術、放療或化療則納入前述治療欄位內分析。

4 「未治療」定義：個案於首次療程中未接受任何的治療方式。

5 「其他治療」定義：個案於首次療程中接受其他治療組合方式。

# 子宮頸癌

表十三之八 子宮頸癌 50~69 歲發生人數按 FIGO 期別<sup>1</sup>及治療方式分類

期別	分析數	手術 <sup>2</sup>		手術化療放療		手術放療		手術化療		同步化療放療		非同步化療放療		放療		化療		緩和治療 <sup>3</sup>		未治療 <sup>4</sup>		其他治療 <sup>5</sup>	
		申報數	%	申報數	%	申報數	%	申報數	%	申報數	%	申報數	%	申報數	%	申報數	%	申報數	%	申報數	%	申報數	%
合計	1406	953	67.78	116	8.25	43	3.06	17	1.21	175	12.45	41	2.92	34	2.42	4	0.28	2	0.14	2	0.14	19	1.35
0期	822	807	98.18	0	0.00	2	0.24	0	0.00	0	0.00	0	0.00	0	0.00	0	0.00	0	0.00	2	0.24	11	1.34
1期	3	3	100.00	0	0.00	0	0.00	0	0.00	0	0.00	0	0.00	0	0.00	0	0.00	0	0.00	0	0.00	0	0.00
1A期	6	3	50.00	2	33.33	1	16.67	0	0.00	0	0.00	0	0.00	0	0.00	0	0.00	0	0.00	0	0.00	0	0.00
1A1期	44	43	97.73	1	2.27	0	0.00	0	0.00	0	0.00	0	0.00	0	0.00	0	0.00	0	0.00	0	0.00	0	0.00
1A2期	10	7	70.00	0	0.00	3	30.00	0	0.00	0	0.00	0	0.00	0	0.00	0	0.00	0	0.00	0	0.00	0	0.00
1B期	19	4	21.05	8	42.11	1	5.26	1	5.26	3	15.79	0	0.00	1	5.26	0	0.00	0	0.00	0	0.00	1	5.26
1B1期	169	70	41.42	41	24.26	27	15.98	6	3.55	9	5.33	1	0.59	12	7.10	1	0.59	0	0.00	0	0.00	2	1.18
1B2期	49	8	16.33	18	36.73	3	6.12	5	10.20	13	26.53	1	2.04	1	2.04	0	0.00	0	0.00	0	0.00	0	0.00
2期	1	1	100.00	0	0.00	0	0.00	0	0.00	0	0.00	0	0.00	0	0.00	0	0.00	0	0.00	0	0.00	0	0.00
2A期	16	0	0.00	5	31.25	1	6.25	1	6.25	7	43.75	1	6.25	1	6.25	0	0.00	0	0.00	0	0.00	0	0.00
2A1期	23	6	26.09	2	8.70	4	17.39	0	0.00	8	34.78	0	0.00	3	13.04	0	0.00	0	0.00	0	0.00	0	0.00
2A2期	17	0	0.00	8	47.06	1	5.88	1	5.88	3	17.65	2	11.76	1	5.88	0	0.00	0	0.00	0	0.00	1	5.88
2B期	94	0	0.00	13	13.83	0	0.00	0	0.00	65	69.15	8	8.51	7	7.45	0	0.00	0	0.00	0	0.00	1	1.06
3期	1	0	0.00	0	0.00	0	0.00	0	0.00	0	0.00	1	100.0	0	0.00	0	0.00	0	0.00	0	0.00	0	0.00
3A期	10	0	0.00	3	30.00	0	0.00	0	0.00	5	50.00	0	0.00	2	20.00	0	0.00	0	0.00	0	0.00	0	0.00
3B期	72	1	1.39	10	13.89	0	0.00	0	0.00	51	70.83	5	6.94	3	4.17	0	0.00	0	0.00	0	0.00	2	2.78
4A期	11	0	0.00	1	9.09	0	0.00	1	9.09	4	36.36	3	27.27	1	9.09	0	0.00	1	9.09	0	0.00	0	0.00
4B期	37	0	0.00	4	10.81	0	0.00	2	5.41	5	13.51	19	51.35	2	5.41	3	8.11	1	2.70	0	0.00	1	2.70
不詳	2	0	0.00	0	0.00	0	0.00	0	0.00	2	100.0	0	0.00	0	0.00	0	0.00	0	0.00	0	0.00	0	0.00

1 「整併期別」定義：請參考 101 年度子宮頸癌 FIGO 期別之流程說明，如圖 2 所示。

2 「手術」定義：外院或申報醫院有進行原發部位手術，且術式編碼為 20-90。

3 「緩和照護」定義：僅接受緩解或減輕個案症狀所提供之照護(無毒殺或抑制腫瘤功能)，例如繞道手術或疼痛控制等治療。若為緩和性原發部位手術、放療或化療則納入前述治療欄位內分析。

4 「未治療」定義：個案於首次療程中未接受任何的治療方式。

5 「其他治療」定義：個案於首次療程中接受其他治療組合方式。

# 子宮頸癌

表十三之九 子宮頸癌 70 歲以上發生人數按 FIGO 期別<sup>1</sup>及治療方式分類

期別	分析數	手術 <sup>2</sup>		手術化療放療		手術放療		手術化療		同步化療放療		非同步化療放療		放療		化療		緩和治療 <sup>3</sup>		未治療 <sup>4</sup>		其他治療 <sup>5</sup>	
		申報數	%	申報數	%	申報數	%	申報數	%	申報數	%	申報數	%	申報數	%	申報數	%	申報數	%	申報數	%	申報數	%
合計	517	221	42.75	17	3.29	18	3.48	1	0.19	78	15.09	18	3.48	136	26.31	1	0.19	10	1.93	13	2.51	4	0.77
0期	200	187	93.50	1	0.50	3	1.50	0	0.00	0	0.00	0	0.00	1	0.50	0	0.00	0	0.00	6	3.00	2	1.00
1期	1	1	100.00	0	0.00	0	0.00	0	0.00	0	0.00	0	0.00	0	0.00	0	0.00	0	0.00	0	0.00	0	0.00
1A期	3	2	66.67	0	0.00	1	33.33	0	0.00	0	0.00	0	0.00	0	0.00	0	0.00	0	0.00	0	0.00	0	0.00
1A1期	12	9	75.00	0	0.00	3	25.00	0	0.00	0	0.00	0	0.00	0	0.00	0	0.00	0	0.00	0	0.00	0	0.00
1A2期	5	3	60.00	0	0.00	2	40.00	0	0.00	0	0.00	0	0.00	0	0.00	0	0.00	0	0.00	0	0.00	0	0.00
1B期	8	2	25.00	1	12.50	1	12.50	0	0.00	0	0.00	0	0.00	2	25.00	0	0.00	0	0.00	2	25.00	0	0.00
1B1期	40	9	22.50	4	10.00	6	15.00	0	0.00	6	15.00	0	0.00	15	37.50	0	0.00	0	0.00	0	0.00	0	0.00
1B2期	10	1	10.00	1	10.00	0	0.00	0	0.00	3	30.00	0	0.00	4	40.00	0	0.00	1	10.00	0	0.00	0	0.00
2期	2	0	0.00	0	0.00	0	0.00	0	0.00	0	0.00	0	0.00	2	100.00	0	0.00	0	0.00	0	0.00	0	0.00
2A期	12	2	16.67	1	8.33	0	0.00	0	0.00	4	33.33	0	0.00	5	41.67	0	0.00	0	0.00	0	0.00	0	0.00
2A1期	15	3	20.00	0	0.00	2	13.33	0	0.00	2	13.33	0	0.00	8	53.33	0	0.00	0	0.00	0	0.00	0	0.00
2A2期	8	0	0.00	2	25.00	0	0.00	0	0.00	4	50.00	0	0.00	2	25.00	0	0.00	0	0.00	0	0.00	0	0.00
2B期	68	0	0.00	1	1.47	0	0.00	0	0.00	30	44.12	1	1.47	35	51.47	0	0.00	1	1.47	0	0.00	0	0.00
3期	2	1	50.00	0	0.00	0	0.00	0	0.00	0	0.00	0	0.00	0	0.00	0	0.00	1	50.00	0	0.00	0	0.00
3A期	10	0	0.00	1	10.00	0	0.00	0	0.00	2	20.00	0	0.00	6	60.00	0	0.00	1	10.00	0	0.00	0	0.00
3B期	55	1	1.82	4	7.27	0	0.00	0	0.00	20	36.36	6	10.90	21	38.18	0	0.00	2	3.64	1	1.82	0	0.00
4期	1	0	0.00	0	0.00	0	0.00	0	0.00	0	0.00	0	0.00	1	100.00	0	0.00	0	0.00	0	0.00	0	0.00
4A期	23	0	0.00	1	4.35	0	0.00	0	0.00	5	21.74	3	13.04	13	56.52	0	0.00	0	0.00	0	0.00	1	4.35
4B期	32	0	0.00	0	0.00	0	0.00	1	3.13	1	3.13	8	25.00	14	43.75	1	3.13	4	12.50	2	6.25	1	3.13
不詳	10	0	0.00	0	0.00	0	0.00	0	0.00	1	10.00	0	0.00	7	70.00	0	0.00	0	0.00	2	20.00	0	0.00

1 「整併期別」定義：請參考 101 年度子宮頸癌 FIGO 期別之流程說明，如圖 2 所示。

2 「手術」定義：外院或申報醫院有進行原發部位手術，且術式編碼為 20-90。

3 「緩和照護」定義：僅接受緩解或減輕個案症狀所提供之照護(無毒殺或抑制腫瘤功能)，例如繞道手術或疼痛控制等治療。若為緩和性原發部位手術、放療或化療則納入前述治療欄位內分析。

4 「未治療」定義：個案於首次療程中未接受任何的治療方式。

5 「其他治療」定義：個案於首次療程中接受其他治療組合方式。

# 子宮頸癌

表十三之十 子宮頸癌發生人數按整併期別<sup>1</sup>及治療方式分類

期別	分析數	手術 <sup>2</sup>		手術化療放療		手術放療		手術化療		同步化療放療		非同步化療放療		放療		化療		緩和治療 <sup>3</sup>		未治療 <sup>4</sup>		其他治療 <sup>5</sup>	
		申報數	%	申報數	%	申報數	%	申報數	%	申報數	%	申報數	%	申報數	%	申報數	%	申報數	%	申報數	%	申報數	%
合計	4176	3142	75.24	209	5.00	93	2.23	35	0.84	347	8.31	77	1.84	174	4.17	10	0.24	12	0.29	17	0.41	60	1.44
0期	2808	2755	98.11	0	0.00	4	0.14	0	0.00	0	0.00	0	0.00	1	0.04	0	0.00	0	0.00	10	0.36	38	1.35
I期	565	353	62.48	54	9.56	64	11.33	15	2.65	34	6.02	0	0.00	36	6.37	1	0.18	1	0.18	2	0.35	5	0.88
II期	268	15	5.60	47	17.54	16	5.97	4	1.49	126	47.01	4	1.49	51	19.03	0	0.00	1	0.37	0	0.00	4	1.49
III期	286	10	3.50	80	27.97	6	2.10	7	2.45	134	46.85	7	2.45	36	12.59	1	0.35	3	1.05	0	0.00	2	0.70
IV期	203	1	0.49	23	11.33	1	0.49	5	2.46	42	20.69	65	32.02	44	21.67	8	3.94	7	3.45	3	1.48	4	1.97
不詳	46	8	17.39	5	10.87	2	4.35	4	8.70	11	23.91	1	2.17	6	13.04	0	0.00	0	0.00	2	4.35	7	15.22

表十三之十一 子宮頸癌 0~29 歲之整併期別<sup>1</sup>及治療方式分類

期別	分析數	手術 <sup>2</sup>		手術化療放療		手術放療		手術化療		同步化療放療		非同步化療放療		放療		化療		緩和治療 <sup>3</sup>		未治療 <sup>4</sup>		其他治療 <sup>5</sup>	
		申報數	%	申報數	%	申報數	%	申報數	%	申報數	%	申報數	%	申報數	%	申報數	%	申報數	%	申報數	%	申報數	%
合計	218	197	90.37	6	2.75	1	0.46	3	1.38	2	0.92	0	0.00	1	0.46	0	0.00	0	0.00	0	0.00	8	3.67
0期	194	187	96.39	0	0.00	0	0.00	0	0.00	0	0.00	0	0.00	0	0.00	0	0.00	0	0.00	0	0.00	7	3.61
I期	13	10	76.92	2	15.38	0	0.00	1	7.69	0	0.00	0	0.00	0	0.00	0	0.00	0	0.00	0	0.00	0	0.00
II期	4	0	0.00	1	25.00	1	25.00	2	50.00	0	0.00	0	0.00	0	0.00	0	0.00	0	0.00	0	0.00	0	0.00
III期	3	0	0.00	2	66.67	0	0.00	0	0.00	1	33.33	0	0.00	0	0.00	0	0.00	0	0.00	0	0.00	0	0.00
IV期	3	0	0.00	1	33.33	0	0.00	0	0.00	1	33.33	0	0.00	1	33.33	0	0.00	0	0.00	0	0.00	0	0.00
不詳	1	0	0.00	0	0.00	0	0.00	0	0.00	0	0.00	0	0.00	0	0.00	0	0.00	0	0.00	0	0.00	1	100.0

1 「整併期別」定義：請參考(101年度)臨床與病理期別(AJCC\_7<sup>th</sup>)之整併流程說明，如圖 1 所示。

2 「手術」定義：外院或申報醫院有進行原發部位手術，且術式編碼為 20-90。

3 「緩和照護」定義：僅接受緩解或減輕個案症狀所提供之照護(無毒殺或抑制腫瘤功能)，例如繞道手術或疼痛控制等治療。若為緩和性原發部位手術、放療或化療則納入前述治療欄位內分析。

4 「未治療」定義：個案於首次療程中未接受任何的治療方式。

5 「其他治療」定義：個案於首次療程中接受其他治療組合方式。

# 子宮頸癌

表十三之十二 子宮頸癌 30~49 歲發生人數按整併期別<sup>1</sup>及治療方式分類

期別	分析數	手術 <sup>2</sup>		手術化療放療		手術放療		手術化療		同步化療放療		非同步化療放療		放療		化療		緩和治療 <sup>3</sup>		未治療 <sup>4</sup>		其他治療 <sup>5</sup>	
		申報數	%	申報數	%	申報數	%	申報數	%	申報數	%	申報數	%	申報數	%	申報數	%	申報數	%	申報數	%	申報數	%
合計	2035	1771	87.03	70	3.44	31	1.52	14	0.69	92	4.52	18	0.88	3	0.15	5	0.25	0	0.00	2	0.10	29	1.43
0 期	1604	1582	98.63	0	0.00	0	0.00	0	0.00	0	0.00	0	0.00	0	0.00	0	0.00	0	0.00	2	0.12	20	1.25
I 期	243	176	72.43	21	8.64	23	9.47	7	2.88	11	4.53	0	0.00	1	0.41	1	0.41	0	0.00	0	0.00	3	1.23
II 期	57	4	7.02	15	26.32	5	8.77	1	1.75	30	52.63	1	1.75	0	0.00	0	0.00	0	0.00	0	0.00	1	1.75
III 期	67	3	4.48	27	40.30	1	1.49	3	4.48	31	46.27	1	1.49	0	0.00	1	1.49	0	0.00	0	0.00	0	0.00
IV 期	45	1	2.22	5	11.11	1	2.22	0	0.00	17	37.78	16	35.56	1	2.22	3	6.67	0	0.00	0	0.00	1	2.22
不詳	19	5	26.32	2	10.53	1	5.26	3	15.79	3	15.79	0	0.00	1	5.26	0	0.00	0	0.00	0	0.00	4	21.05

表十三之十三 子宮頸癌 50~69 歲發生人數按整併期別<sup>1</sup>及治療方式分類

期別	分析數	手術 <sup>2</sup>		手術化療放療		手術放療		手術化療		同步化療放療		非同步化療放療		放療		化療		緩和治療 <sup>3</sup>		未治療 <sup>4</sup>		其他治療 <sup>5</sup>	
		申報數	%	申報數	%	申報數	%	申報數	%	申報數	%	申報數	%	申報數	%	申報數	%	申報數	%	申報數	%	申報數	%
合計	1406	953	67.78	116	8.25	43	3.06	17	1.21	175	12.45	41	2.92	34	2.42	4	0.28	2	0.14	2	0.14	19	1.35
0 期	813	801	98.52	0	0.00	1	0.12	0	0.00	0	0.00	0	0.00	0	0.00	0	0.00	0	0.00	2	0.25	9	1.11
I 期	237	139	58.65	28	11.81	31	13.08	7	2.95	16	6.75	0	0.00	14	5.91	0	0.00	0	0.00	0	0.00	2	0.84
II 期	113	7	6.19	26	23.01	8	7.08	1	0.88	58	51.33	2	1.77	8	7.08	0	0.00	0	0.00	0	0.00	3	2.65
III 期	148	4	2.70	46	31.08	3	2.03	4	2.70	78	52.70	4	2.70	7	4.73	0	0.00	0	0.00	0	0.00	2	1.35
IV 期	78	0	0.00	13	16.67	0	0.00	4	5.13	16	20.51	34	43.59	4	5.13	4	5.13	2	2.56	0	0.00	1	1.28
不詳	17	2	11.76	3	17.65	0	0.00	1	5.88	7	41.18	1	5.88	1	5.88	0	0.00	0	0.00	0	0.00	2	11.76

1 「整併期別」定義：請參考(101 年度)臨床與病理期別(AJCC\_7<sup>th</sup>)之整併流程說明，如圖 1 所示。

2 「手術」定義：外院或申報醫院有進行原發部位手術，且術式編碼為 20-90。

3 「緩和照護」定義：僅接受緩解或減輕個案症狀所提供之照護(無毒殺或抑制腫瘤功能)，例如繞道手術或疼痛控制等治療。若為緩和性原發部位手術、放療或化療則納入前述治療欄位內分析。

4 「未治療」定義：個案於首次療程中未接受任何的治療方式。

5 「其他治療」定義：個案於首次療程中接受其他治療組合方式。

# 子宮頸癌

表十三之十四 子宮頸癌 70 歲以上發生人數按整併期別<sup>1</sup>及治療方式分類

期別	分析數	手術 <sup>2</sup>		手術化療放療		手術放療		手術化療		同步化療放療		非同步化療放療		放療		化療		緩和治療 <sup>3</sup>		未治療 <sup>4</sup>		其他治療 <sup>5</sup>	
		申報數	%	申報數	%	申報數	%	申報數	%	申報數	%	申報數	%	申報數	%	申報數	%	申報數	%	申報數	%	申報數	%
合計	517	221	42.75	17	3.29	18	3.48	1	0.19	78	15.09	18	3.48	136	26.31	1	0.19	10	1.93	13	2.51	4	0.77
0 期	197	185	93.91	0	0.00	3	1.52	0	0.00	0	0.00	0	0.00	1	0.51	0	0.00	0	0.00	6	3.05	2	1.02
I 期	72	28	38.89	3	4.17	10	13.89	0	0.00	7	9.72	0	0.00	21	29.17	0	0.00	1	1.39	2	2.78	0	0.00
II 期	94	4	4.26	5	5.32	2	2.13	0	0.00	38	40.43	1	1.06	43	45.74	0	0.00	1	1.06	0	0.00	0	0.00
III 期	68	3	4.41	5	7.35	2	2.94	0	0.00	24	35.29	2	2.94	29	42.65	0	0.00	3	4.41	0	0.00	0	0.00
IV 期	77	0	0.00	4	5.19	0	0.00	1	1.30	8	10.39	15	19.4	38	49.35	1	1.30	5	6.49	3	3.90	2	2.60
不詳	9	1	11.11	0	0.00	1	11.11	0	0.00	1	11.11	0	0.00	4	44.44	0	0.00	0	0.00	2	22.2	0	0.00

1 「整併期別」定義：請參考(101 年度)臨床與病理期別(AJCC\_7<sup>th</sup>)之整併流程說明，如圖 1 所示。

2 「手術」定義：外院或申報醫院有進行原發部位手術，且術式編碼為 20-90。

3 「緩和照護」定義：僅接受緩解或減輕個案症狀所提供之照護(無毒殺或抑制腫瘤功能)，例如繞道手術或疼痛控制等治療。若為緩和性原發部位手術、放療或化療則納入前述治療欄位內分析。

4 「未治療」定義：個案於首次療程中未接受任何的治療方式。

5 「其他治療」定義：個案於首次療程中接受其他治療組合方式。

## Cervix Uteri

### C530–C539

(Except for M9727, 9733, 9741-9742, 9764-9809, 9832, 9840-9931, 9945-9946, 9950-9967, 9975-9992)

[SEER Note: **Do not code** dilation and curettage (D&C) as Surgery of Primary Site **for invasive cancers**]

#### Codes

- 00 None; no surgery of primary site; autopsy ONLY
- 10 Local tumor destruction, NOS
  - 11 Photodynamic therapy (PDT)
  - 12 Electrocautery; fulguration (includes use of hot forceps for tumor destruction)
  - 13 Cryosurgery
  - 14 Laser
  - 15 Loop Electrocautery Excision Procedure (LEEP)
  - 16 Laser ablation
  - 17 Thermal ablation

#### No specimen sent to pathology from surgical events 10–17

- 20 Local tumor excision, NOS  
[SEER Note: Margins of resection may have microscopic involvement. Procedures in code 20 include but are not limited to: cryosurgery, electrocautery, excisional biopsy, laser ablation, or thermal ablation.]
  - 26 Excisional biopsy, NOS
  - 27 Cone biopsy
  - 24 Cone biopsy WITH gross excision of lesion
  - 29 Trachelectomy( **radical** ); removal of cervical stump; cervicectomy
  - Any combination of 20, 24, 26, 27 or 29 WITH**
    - 21 Electrocautery
    - 22 Cryosurgery
    - 23 Laser ablation or excision
  - 25 Dilatation and curettage; endocervical curettage (for in situ only)
  - 28 Loop electrocautery excision procedure (LEEP)
- 30 Total hysterectomy (simple, pan-) WITHOUT removal of tubes and ovaries  
**Total hysterectomy removes both the corpus and the cervix uteri and may also include a portion of vaginal cuff**
- 40 Total hysterectomy (simple, pan-) WITH removal of tubes and/or ovary  
**Total hysterectomy removes both the corpus and the cervix uteri and may also include a portion of vaginal cuff**
- 50 Modified radical or extended hysterectomy; radical hysterectomy; extended radical hysterectomy
  - 51 Modified radical hysterectomy
  - 52 Extended hysterectomy
  - 53 Radical hysterectomy; Wertheim procedure
  - 54 Extended radical hysterectomy
- 60 Hysterectomy, NOS, WITH or WITHOUT removal of tubes and ovaries
  - 61 WITHOUT removal of tubes and ovaries
  - 62 WITH removal of tubes and ovaries
- 70 Pelvic exenteration
  - 71 Anterior exenteration  
Includes bladder, distal ureters, and genital organs WITH their ligamentous attachments and pelvic lymph nodes.  
[SEER Note: Do not code removal of pelvic lymph nodes under Surgical Procedure/Other Site]
  - 72 Posterior exenteration  
Includes rectum and rectosigmoid WITH ligamentous attachments and pelvic lymph nodes.  
[SEER Note: Do not code removal of pelvic lymph nodes under Surgical Procedure/Other Site]
  - 73 Total exenteration  
Includes removal of all pelvic contents and pelvic lymph nodes.  
[SEER Note: Do not code removal of pelvic lymph nodes under Surgical Procedure/Other Site]
  - 74 Extended exenteration  
Includes pelvic blood vessels or bony pelvis

#### Specimen sent to pathology from surgical events 20-74.

- 90 Surgery, NOS
- 99 Unknown if surgery performed; death certificate ONLY



# 子宮體癌

表十四之一 子宮體癌發生人數按年齡及性別分類

年齡	性別			年齡	性別		
	男性	女性	合計		男性	女性	合計
00-04 歲	0	0	0	45-49 歲	0	225	225
05-09 歲	0	0	0	50-54 歲	0	349	349
10-14 歲	0	0	0	55-59 歲	0	362	362
15-19 歲	0	0	0	60-64 歲	0	234	234
20-24 歲	0	4	4	65-69 歲	0	98	98
25-29 歲	0	15	15	70-74 歲	0	95	95
30-34 歲	0	42	42	75-79 歲	0	52	52
35-39 歲	0	83	83	80-84 歲	0	23	23
40-44 歲	0	165	165	85 歲以上	0	10	10
				合計	0	1757	1757

表十四之二 子宮體癌發生人數按臨床、病理、整併期別\*分類

期別	臨床期別		病理期別		整併期別	
	申報數	%	申報數	%	申報數	%
合計	1757	100.00	1757	100.00	1757	100.00
0 期	5	0.28	8	0.46	8	0.46
I 期	953	54.24	1202	68.41	1235	70.29
II 期	78	4.44	102	5.81	105	5.98
III 期	125	7.11	240	13.66	245	13.94
IV 期	99	5.63	113	6.43	134	7.63
不詳	497	28.29	92	5.24	30	1.71

註:整併期別\*請參考(101 年度)臨床與病理期別(AJCC\_7<sup>th</sup>)之整併流程說明, 如圖 1 所示。

表十四之三 子宮體癌發生人數按臨床、病理分類

		病理期別					合計
		0 期	I 期	II 期	III 期	IV 期	
臨床期別	0 期	4	0	1	0	0	5
	I 期	0	819	33	62	5	919
	II 期	0	24	32	16	4	76
	III 期	0	28	5	79	7	119
	IV 期	0	3	0	2	72	77
	合計	4	874	71	159	88	1196

Kappa=0.6188

註: 計算 Kappa 值時, 排除病理期別、臨床期別不詳者。

# 子宮體癌

表十四之四 子宮體癌發生人數按整併期別<sup>1</sup>及治療方式分類

期別	分析數	手術 <sup>2</sup>		手術化療		手術放療		手術荷爾蒙治療		化療		放療		緩和治療 <sup>3</sup>		未治療 <sup>4</sup>		其他治療 <sup>5</sup>			
		申報數	%	申報數	%	申報數	%	申報數	%	申報數	%	申報數	%	申報數	%	申報數	%	申報數	%		
合計	1757	868	49.40	198	11.27	290	16.51	205	11.67	77	4.38	12	0.68	16	0.91	5	0.28	3	0.17	83	4.72
0 期	8	8	100.00	0	0.00	0	0.00	0	0.00	0	0.00	0	0.00	0	0.00	0	0.00	0	0.00	0	0.00
I 期	1235	798	64.62	74	5.99	208	16.84	39	3.16	65	5.26	0	0.00	7	0.57	0	0.00	1	0.08	43	3.48
II 期	105	17	16.19	6	5.71	53	50.48	16	15.24	3	2.86	0	0.00	1	0.95	0	0.00	0	0.00	9	8.57
III 期	245	18	7.35	66	26.94	20	8.16	122	49.80	4	1.63	1	0.41	3	1.22	1	0.41	0	0.00	10	4.08
IV 期	134	12	8.96	46	34.33	5	3.73	28	20.90	5	3.73	10	7.46	5	3.73	3	2.24	2	1.49	18	13.43
不詳	30	15	50.00	6	20.00	4	13.33	0	0.00	0	0.00	1	3.33	0	0.00	1	3.33	0	0.00	3	10.00

表十四之五 子宮體癌 0~39 歲發生人數按整併期別<sup>1</sup>及治療方式分類

期別	分析數	手術 <sup>2</sup>		手術化療		手術放療		手術荷爾蒙治療		化療		放療		緩和治療 <sup>3</sup>		未治療 <sup>4</sup>		其他治療 <sup>5</sup>			
		申報數	%	申報數	%	申報數	%	申報數	%	申報數	%	申報數	%	申報數	%	申報數	%	申報數	%		
合計	144	64	44.44	13	9.03	13	9.03	15	10.42	18	12.50	0	0.00	0	0.00	1	0.69	1	0.69	19	13.19
0 期	1	1	100.00	0	0.00	0	0.00	0	0.00	0	0.00	0	0.00	0	0.00	0	0.00	0	0.00	0	0.00
I 期	107	57	53.27	4	3.74	10	9.35	3	2.80	17	15.89	0	0.00	0	0.00	0	0.00	1	0.93	15	14.02
II 期	5	2	40.00	0	0.00	1	20.00	1	20.00	0	0.00	0	0.00	0	0.00	0	0.00	0	0.00	1	20.00
III 期	19	2	10.53	3	15.79	1	5.26	10	52.63	0	0.00	0	0.00	1	5.26	0	0.00	2	10.53	2	10.53
IV 期	6	0	0.00	4	66.67	0	0.00	1	16.67	1	16.67	0	0.00	0	0.00	0	0.00	0	0.00	0	0.00
不詳	6	2	33.33	2	33.33	1	16.67	0	0.00	0	0.00	0	0.00	0	0.00	0	0.00	0	0.00	1	16.67

1 「整併期別」定義：請參考(101 年度)臨床與病理期別(AJCC\_7<sup>th</sup>)之整併流程說明，如圖 1 所示。

2 「手術」定義：外院或申報醫院有進行原發部位手術，且術式編碼為 20-90。

3 「緩和照護」定義：僅接受緩解或減輕個案症狀所提供之照護(無毒殺或抑制腫瘤功能)，例如繞道手術或疼痛控制等治療。若為緩和性原發部位手術、放療或化療則納入前述治療欄位內分析。

4 「未治療」定義：個案於首次療程中未接受任何的治療方式。

5 「其他治療」定義：個案於首次療程中接受其他治療組合方式。

# 子宮體癌

表十四之六 子宮體癌 40~59 歲發生人數按整併期別<sup>1</sup>及治療方式分類

期別	分析數	手術 <sup>2</sup>		手術化療		手術放療		手術荷爾蒙治療		化療		放療		緩和治療 <sup>3</sup>		未治療 <sup>4</sup>		其他治療 <sup>5</sup>			
		申報數	%	申報數	%	申報數	%	申報數	%	申報數	%	申報數	%	申報數	%	申報數	%	申報數	%		
合計	1101	572	51.95	125	11.35	176	15.99	126	11.44	43	3.91	8	0.73	5	0.45	0	0.00	0	0.00	46	4.18
0 期	6	6	100.00	0	0.00	0	0.00	0	0.00	0	0.00	0	0.00	0	0.00	0	0.00	0	0.00	0	0.00
I 期	789	532	67.43	51	6.46	123	15.59	21	2.66	37	4.69	0	0.00	3	0.38	0	0.00	0	0.00	22	2.79
II 期	69	11	15.94	5	7.25	37	53.62	10	14.49	1	1.45	0	0.00	0	0.00	0	0.00	0	0.00	5	7.25
III 期	145	9	6.21	39	26.90	12	8.28	76	52.41	2	1.38	0	0.00	0	0.00	0	0.00	0	0.00	7	4.83
IV 期	74	5	6.76	26	35.14	2	2.70	19	25.68	3	4.05	7	9.46	2	2.70	0	0.00	0	0.00	10	13.51
不詳	18	9	50.00	4	22.22	2	11.11	0	0.00	0	0.00	1	5.56	0	0.00	0	0.00	0	0.00	2	11.11

表十四之七 子宮體癌 60 歲以上發生人數按整併期別<sup>1</sup>及治療方式分類

期別	分析數	手術 <sup>2</sup>		手術化療		手術放療		手術荷爾蒙治療		化療		放療		緩和治療 <sup>3</sup>		未治療 <sup>4</sup>		其他治療 <sup>5</sup>			
		申報數	%	申報數	%	申報數	%	申報數	%	申報數	%	申報數	%	申報數	%	申報數	%	申報數	%		
合計	512	232	45.31	60	11.72	101	19.73	64	12.50	16	3.13	4	0.78	11	2.15	4	0.78	2	0.39	18	3.52
0 期	1	1	100.00	0	0.00	0	0.00	0	0.00	0	0.00	0	0.00	0	0.00	0	0.00	0	0.00	0	0.00
I 期	339	209	61.65	19	5.60	75	22.12	15	4.42	11	3.24	0	0.00	4	1.18	0	0.00	0	0.00	6	1.77
II 期	31	4	12.90	1	3.23	15	48.39	5	16.13	2	6.45	0	0.00	1	3.23	0	0.00	0	0.00	3	9.68
III 期	81	7	8.64	24	29.63	7	8.64	36	44.44	2	2.47	1	1.23	3	3.70	0	0.00	0	0.00	1	1.23
IV 期	54	7	12.96	16	29.63	3	5.56	8	14.81	1	1.85	3	5.56	3	5.56	3	5.56	2	3.70	8	14.81
不詳	6	4	66.67	0	0.00	1	16.67	0	0.00	0	0.00	0	0.00	1	16.67	0	0.00	0	0.00	0	0.00

1 「整併期別」定義：請參考(101 年度)臨床與病理期別(AJCC\_7<sup>th</sup>)之整併流程說明，如圖 1 所示。

2 「手術」定義：外院或申報醫院有進行原發部位手術，且術式編碼為 20-90。。

3 「緩和照護」定義：僅接受緩解或減輕個案症狀所提供之照護(無毒殺或抑制腫瘤功能)，例如繞道手術或疼痛控制等治療。若為緩和性原發部位手術、放療或化療則納入前述治療欄位內分析。

4 「未治療」定義：個案於首次療程中未接受任何的治療方式。

5 「其他治療」定義：個案於首次療程中接受其他治療組合方式。

# 子宮體癌

表十四之八 子宮體癌發生人數按 FIGO 期別<sup>1</sup>及治療方式分類

期別	分析數	手術 <sup>2</sup>		手術化療		手術放療		手術荷爾蒙治療		化療		放療		緩和治療 <sup>3</sup>		未治療 <sup>4</sup>		其他治療 <sup>5</sup>			
		申報數	%	申報數	%	申報數	%	申報數	%	申報數	%	申報數	%	申報數	%	申報數	%	申報數	%		
合計	1757	868	49.40	198	11.27	290	16.51	205	11.67	77	4.38	12	0.68	16	0.91	5	0.28	3	0.17	83	4.72
0期	5	4	0.12	0	0.00	0	0.00	0	0.00	0	0.00	0	0.00	1	0.03	0	0.00	0	0.00	0	0.00
1期	4	1	7.69	0	0.00	1	7.69	1	7.69	0	0.00	0	0.00	1	7.69	0	0.00	0	0.00	0	0.00
1A期	686	519	59.11	31	3.53	85	9.68	9	1.03	33	3.76	0	0.00	0	0.00	0	0.00	0	0.00	9	1.03
1B期	193	59	24.79	15	6.30	88	36.97	17	7.14	8	3.36	0	0.00	0	0.00	0	0.00	0	0.00	6	2.52
1C期	2	1	0.66	0	0.00	0	0.00	0	0.00	0	0.00	1	0.66	0	0.00	0	0.00	0	0.00	0	0.00
2期	79	11	13.10	4	4.76	45	53.57	13	15.48	2	2.38	0	0.00	0	0.00	0	0.00	0	0.00	4	4.76
2A期	1	0	0.00	0	0.00	0	0.00	0	0.00	1	2.08	0	0.00	0	0.00	0	0.00	0	0.00	0	0.00
2B期	1	0	0.00	0	0.00	1	0.43	0	0.00	0	0.00	0	0.00	0	0.00	0	0.00	0	0.00	0	0.00
3A期	40	5	6.76	10	13.51	7	9.46	14	18.92	1	1.35	0	0.00	0	0.00	0	0.00	0	0.00	3	4.05
3B期	19	2	0.87	7	3.06	2	0.87	6	2.62	1	0.44	0	0.00	0	0.00	0	0.00	0	0.00	1	0.44
3C期	3	0	0.00	2	0.93	0	0.00	1	0.47	0	0.00	0	0.00	0	0.00	0	0.00	0	0.00	0	0.00
3C1期	58	2	3.45	15	25.86	7	12.07	33	56.90	0	0.00	0	0.00	0	0.00	0	0.00	0	0.00	1	1.72
3C2期	48	2	4.17	14	29.17	0	0.00	28	58.33	1	2.08	1	2.08	0	0.00	0	0.00	0	0.00	2	4.17
4A期	6	2	4.26	1	2.13	1	2.13	1	2.13	1	2.13	0	0.00	0	0.00	0	0.00	0	0.00	0	0.00
4B期	74	7	4.17	35	20.83	3	1.79	17	10.12	1	0.60	3	1.79	1	0.60	0	0.00	0	0.00	7	4.17
不詳	538	253	17.40	64	4.40	50	3.44	65	4.47	28	1.93	9	0.62	12	0.83	4	0.28	3	0.21	50	3.44

1 「FIGO 期別」-請參考 101 年度子宮體癌 FIGO 期別之流程說明，如圖 3 所示。

2 「手術」定義：外院或申報醫院有進行原發部位手術，且術式編碼為 20-90。

3 「緩和照護」定義：僅接受緩解或減輕個案症狀所提供之照護(無毒殺或抑制腫瘤功能)，例如繞道手術或疼痛控制等治療。若為緩和性原發部位手術、放療或化療則納入前述治療欄位內分析。

4 「未治療」定義：個案於首次療程中未接受任何的治療方式。

5 「其他治療」定義：個案於首次療程中接受其他治療組合方式。

## Corpus Uteri

### C540–C559

(Except for M9727, 9733, 9741-9742, 9764-9809, 9832, 9840-9931, 9945-9946, 9950-9967, 9975-9992)

#### Codes

00 None; no surgery of primary site; autopsy ONLY

19 Local tumor destruction or excision, NOS

**Unknown whether a specimen was sent to pathology for surgical events coded 19 (principally for cases diagnosed prior to January 1, 2003)**

10 Local tumor destruction, NOS

11 Photodynamic therapy (PDT)

12 Electrocautery; fulguration (includes use of hot forceps for tumor destruction)

13 Cryosurgery

14 Laser

15 Loop Electrocautery Excision Procedure (LEEP)

16 Thermal ablation

#### **No specimen sent to pathology from surgical events 10–16**

20 Local tumor excision, NOS; simple excision, NOS

24 Excisional biopsy

25 Polypectomy

26 Myomectomy

**Any combination of 20 or 24–26 WITH**

21 Electrocautery

22 Cryosurgery

23 Laser ablation or excision

[SEER Note: Margins of resection may have microscopic involvement]

30 Subtotal hysterectomy/supracervical hysterectomy/fundectomy WITH or WITHOUT removal of tube(s) and ovary(ies)

31 WITHOUT tube(s) and ovary(ies)

32 WITH tube(s) and ovary(ies)

[SEER Note:For these procedures, the cervix is left in place]

40 Total hysterectomy (simple, pan-) WITHOUT removal of tube(s) and ovary(ies)

Removes both the corpus and cervix uteri. It may also include a portion of the vaginal cuff.

50 Total hysterectomy (simple, pan-) WITH removal of tube(s) and/or ovary(ies)

Removes both the corpus and cervix uteri. It may also include a portion of the vaginal cuff.

60 Modified radical or extended hysterectomy; radical hysterectomy; extended radical hysterectomy

61 Modified radical hysterectomy

62 Extended hysterectomy

63 Radical hysterectomy; Wertheim procedure

[SEER Note:Use code 63 for "Type III" hysterectomy]

64 Extended radical hysterectomy

65 Hysterectomy, NOS, WITH or WITHOUT removal of tube(s) and ovary(ies)

66 WITHOUT removal of tube(s) and ovary(ies)

67 WITH removal of tube(s) and ovary(ies)

75 Pelvic exenteration

76 Anterior exenteration

Includes bladder, distal ureters, and genital organs WITH their ligamentous attachments and pelvic lymph nodes.

[SEER Note:Do not code removal of pelvic lymph nodes under Surgical Procedure/Other Site]

77 Posterior exenteration

Includes rectum and rectosigmoid WITH ligamentous attachments and pelvic lymph nodes.

[SEER Note: Do not code removal of pelvic lymph nodes under Surgical Procedure/Other Site]

78 Total exenteration

Includes removal of all pelvic contents and pelvic lymph nodes.

[SEER Note: Do not code removal of pelvic lymph nodes under Surgical Procedure/Other Site]

79 Extended exenteration

Includes pelvic blood vessels or bony pelvis

**Specimen sent to pathology from surgical events 20-79.**

90 Surgery, NOS

99 Unknown if surgery performed; death certificate ONLY

# 卵巢癌

表十五之一 卵巢癌發生人數按年齡及性別分類

年齡	性別			年齡	性別		
	男性	女性	合計		男性	女性	合計
00-04 歲	0	2	2	45-49 歲	0	175	175
05-09 歲	0	1	1	50-54 歲	0	179	179
10-14 歲	0	8	8	55-59 歲	0	132	132
15-19 歲	0	11	11	60-64 歲	0	119	119
20-24 歲	0	24	24	65-69 歲	0	53	53
25-29 歲	0	44	44	70-74 歲	0	60	60
30-34 歲	0	43	43	75-79 歲	0	40	40
35-39 歲	0	68	68	80-84 歲	0	32	32
40-44 歲	0	97	97	85 歲以上	0	14	14
				合計	0	1102	1102

表十五之二 卵巢癌發生人數按臨床、病理、整併期別\*分類

期別	臨床期別		病理期別		整併期別	
	申報數	%	申報數	%	申報數	%
合計	1102	100.00	1102	100.00	1102	100.00
I 期	257	23.32	451	40.93	453	41.11
II 期	39	3.54	85	7.71	86	7.80
III 期	249	22.60	334	30.31	354	32.12
IV 期	155	14.07	134	12.16	166	15.06
不詳	402	36.48	98	8.89	43	3.90

註:整併期別\*請參考(101 年度)臨床與病理期別(AJCC\_7<sup>th</sup>)之整併流程說明, 如圖 1 所示。

註: 1102 名個案中, 有 69 人為 berderline tumor with intraepithelial carcinoma and/or microinvasion。

表十五之三 卵巢癌發生人數按臨床、病理分類

		病理期別					
		0 期	I 期	II 期	III 期	IV 期	合計
臨床期別	0 期	0	0	0	0	0	0
	I 期	0	217	16	20	0	253
	II 期	0	6	25	6	1	38
	III 期	0	15	5	203	3	226
	IV 期	0	0	0	1	121	122
	合計	0	238	46	230	125	639

Kappa=0.8329 ; 註: 計算 Kappa 值時, 排除病理期別、臨床期別不詳者。

# 卵巢癌

表十五之四 卵巢癌發生人數按整併期別<sup>1</sup>及治療方式分類

期別	分析數	手術 <sup>2</sup>		手術化療		手術放療		手術放療化療		化療		放療		放療化療		緩和治療 <sup>3</sup>		未治療 <sup>4</sup>		其他治療 <sup>5</sup>	
		申報數	%	申報數	%	申報數	%	申報數	%	申報數	%	申報數	%	申報數	%	申報數	%	申報數	%	申報數	%
合計	1102	222	20.15	746	67.70	2	0.18	14	1.27	57	5.17	1	0.09	2	0.18	16	1.45	0	0.00	42	3.81
I 期	453	164	36.20	277	61.15	0	0.00	1	0.22	0	0.00	0	0.00	0	0.00	0	0.00	0	0.00	1	1.16
II 期	86	7	8.14	74	86.05	0	0.00	3	3.49	0	0.00	0	0.00	0	0.00	1	1.16	0	0.00	15	4.24
III 期	354	17	4.80	295	83.33	2	0.56	5	1.41	17	4.80	0	0.00	0	0.00	3	0.85	0	0.00	12	7.23
IV 期	166	8	4.82	90	54.22	0	0.00	4	2.41	38	22.89	1	0.60	2	1.20	11	6.63	0	0.00	3	6.98
不詳	43	26	60.47	10	23.26	0	0.00	1	2.33	2	4.65	0	0.00	0	0.00	1	2.33	0	0.00	11	2.43

表十五之五 卵巢癌 0~39 歲發生人數按整併期別<sup>1</sup>及治療方式分類

期別	分析數	手術 <sup>2</sup>		手術化療		手術放療		手術放療化療		化療		放療		放療化療		緩和治療 <sup>3</sup>		未治療 <sup>4</sup>		其他治療 <sup>5</sup>	
		申報數	%	申報數	%	申報數	%	申報數	%	申報數	%	申報數	%	申報數	%	申報數	%	申報數	%	申報數	%
合計	201	84	41.79	104	51.74	1	0.50	0	0.00	4	1.99	0	0.00	0	0.00	1	0.50	0	0.00	7	3.48
I 期	126	63	50.00	61	48.41	0	0.00	0	0.00	0	0.00	0	0.00	0	0.00	0	0.00	0	0.00	2	1.59
II 期	9	1	11.11	8	88.89	0	0.00	0	0.00	0	0.00	0	0.00	0	0.00	0	0.00	0	0.00	0	0.00
III 期	32	2	6.25	28	87.50	1	3.13	0	0.00	0	0.00	0	0.00	0	0.00	0	0.00	0	0.00	1	3.13
IV 期	14	1	7.14	6	42.86	0	0.00	0	0.00	3	21.43	0	0.00	0	0.00	1	7.14	0	0.00	3	21.43
不詳	20	17	85.00	1	5.00	0	0.00	0	0.00	1	5.00	0	0.00	0	0.00	0	0.00	0	0.00	1	5.00

1 「整併期別」定義：請參考(101 年度)臨床與病理期別(AJCC\_7<sup>th</sup>)之整併流程說明，如圖 1 所示。

2 「手術」定義：外院或申報醫院有進行原發部位手術，且術式編碼為 20-90。

3 「緩和照護」定義：僅接受緩解或減輕個案症狀所提供之照護(無毒殺或抑制腫瘤功能)，例如繞道手術或疼痛控制等治療。若為緩和性原發部位手術、放療或化療則納入前述治療欄位內分析。

4 「未治療」定義：個案於首次療程中未接受任何的治療方式。

5 「其他治療」定義：個案於首次療程中接受其他治療組合方式。



# 卵巢癌

表十五之六 卵巢癌 40~59 歲發生人數按整併期別<sup>1</sup>及治療方式分類

期別	分析數	手術 <sup>2</sup>		手術化療		手術放療		手術放療化療		化療		放療		放療化療		緩和治療 <sup>3</sup>		未治療 <sup>4</sup>		其他治療 <sup>5</sup>	
		申報數	%	申報數	%	申報數	%	申報數	%	申報數	%	申報數	%	申報數	%	申報數	%	申報數	%	申報數	%
合計	583	88	15.09	451	77.36	0	0.00	7	1.20	13	2.23	0	0.00	0	0.00	1	0.17	0	0.00	23	3.95
I 期	262	71	27.10	184	70.23	0	0.00	1	0.38	0	0.00	0	0.00	0	0.00	0	0.00	0	0.00	6	2.29
II 期	51	2	3.92	45	88.24	0	0.00	3	5.88	0	0.00	0	0.00	0	0.00	0	0.00	0	0.00	1	1.96
III 期	182	4	2.20	163	89.56	0	0.00	0	0.00	3	1.65	0	0.00	0	0.00	1	0.55	0	0.00	11	6.04
IV 期	74	5	6.76	53	71.62	0	0.00	2	2.70	9	12.16	0	0.00	0	0.00	0	0.00	0	0.00	5	6.76
不詳	14	6	42.86	6	42.86	0	0.00	1	7.14	1	7.14	0	0.00	0	0.00	0	0.00	0	0.00	0	0.00

表十五之七 卵巢癌 60 歲以上發生人數按整併期別<sup>1</sup>及治療方式分類

期別	分析數	手術 <sup>2</sup>		手術化療		手術放療		手術放療化療		化療		放療		放療化療		緩和治療 <sup>3</sup>		未治療 <sup>4</sup>		其他治療 <sup>5</sup>	
		申報數	%	申報數	%	申報數	%	申報數	%	申報數	%	申報數	%	申報數	%	申報數	%	申報數	%	申報數	%
合計	318	50	15.72	191	60.06	1	0.31	7	2.20	40	12.58	1	0.31	2	0.63	14	4.40	0	0.00	12	3.77
I 期	65	30	46.15	32	49.23	0	0.00	0	0.00	0	0.00	0	0.00	0	0.00	0	0.00	0	0.00	3	4.62
II 期	26	4	15.38	21	80.77	0	0.00	0	0.00	0	0.00	0	0.00	0	0.00	1	3.85	0	0.00	0	0.00
III 期	140	11	7.86	104	74.29	1	0.71	5	3.57	14	10.00	0	0.00	0	0.00	2	1.43	0	0.00	3	2.14
IV 期	78	2	2.56	31	39.74	0	0.00	2	2.56	26	33.33	1	1.28	2	2.56	10	12.82	0	0.00	4	5.13
不詳	9	3	33.33	3	33.33	0	0.00	0	0.00	0	0.00	0	0.00	0	0.00	1	11.11	0	0.00	2	22.22

1 「整併期別」定義：請參考(101 年度)臨床與病理期別(AJCC\_7<sup>th</sup>)之整併流程說明，如圖 1 所示。

2 「手術」定義：外院或申報醫院有進行原發部位手術，且術式編碼為 20-90。

3 「緩和照護」定義：僅接受緩解或減輕個案症狀所提供之照護(無毒殺或抑制腫瘤功能)，例如繞道手術或疼痛控制等治療。若為緩和性原發部位手術、放療或化療則納入前述治療欄位內分析。

4 「未治療」定義：個案於首次療程中未接受任何的治療方式。

5 「其他治療」定義：個案於首次療程中接受其他治療組合方式。

# 卵巢癌

表十五之八 卵巢癌發生人數按 FIGO 期別<sup>1</sup>及治療方式分類

期別	分析數	手術 <sup>2</sup>		手術化療		手術放療		手術放療化療		化療		放療		放療化療		緩和治療 <sup>3</sup>		未治療 <sup>4</sup>		其他治療 <sup>5</sup>	
		申報數	%	申報數	%	申報數	%	申報數	%	申報數	%	申報數	%	申報數	%	申報數	%	申報數	%	申報數	%
合計	1102	222	20.15	746	67.70	2	0.18	14	1.27	57	5.17	1	0.09	2	0.18	16	1.45	0	0.00	42	3.81
0期	9	4	0.12	2	0.06	0	0.00	0	0.00	1	0.03	0	0.00	0	0.00	1	0.03	0	0.00	1	0.03
1期	4	2	15.38	2	15.38	0	0.00	0	0.00	0	0.00	0	0.00	0	0.00	0	0.00	0	0.00	0	0.00
1A期	171	93	10.59	76	8.66	0	0.00	0	0.00	0	0.00	0	0.00	0	0.00	0	0.00	0	0.00	2	0.23
1B期	10	1	0.42	9	3.78	0	0.00	0	0.00	0	0.00	0	0.00	0	0.00	0	0.00	0	0.00	0	0.00
1C期	150	28	18.42	117	76.97	1	0.66	0	0.00	0	0.00	0	0.00	0	0.00	0	0.00	0	0.00	4	2.63
2期	2	0	0.00	1	1.19	0	0.00	1	1.19	0	0.00	0	0.00	0	0.00	0	0.00	0	0.00	0	0.00
2A期	12	2	4.17	10	20.83	0	0.00	0	0.00	0	0.00	0	0.00	0	0.00	0	0.00	0	0.00	0	0.00
2B期	24	2	0.85	21	8.94	0	0.00	0	0.00	0	0.00	0	0.00	0	0.00	0	0.00	0	0.00	1	0.43
2C期	29	2	6.90	26	89.66	0	0.00	1	3.45	0	0.00	0	0.00	0	0.00	0	0.00	0	0.00	0	0.00
3期	3	1	16.67	2	33.33	0	0.00	0	0.00	0	0.00	0	0.00	0	0.00	0	0.00	0	0.00	0	0.00
3A期	11	0	0.00	9	12.16	0	0.00	2	2.70	0	0.00	0	0.00	0	0.00	0	0.00	0	0.00	0	0.00
3B期	52	3	1.31	44	19.21	0	0.00	0	0.00	1	0.44	0	0.00	0	0.00	1	0.44	0	0.00	3	1.31
3C期	212	10	4.65	183	85.12	1	0.47	3	1.40	5	2.33	0	0.00	0	0.00	0	0.00	0	0.00	10	4.65
4期	72	4	5.48	50	68.49	0	0.00	0	0.00	12	16.44	0	0.00	0	0.00	1	1.37	0	0.00	5	6.85
不詳	341	70	4.81	194	13.34	0	0.00	7	0.48	38	2.61	1	0.07	2	0.14	13	0.89	0	0.00	16	1.10

1 「FIGO 期別」-請參考 101 年度卵巢癌 FIGO 期別之流程說明，如圖 3 所示。

2 「手術」定義：外院或申報醫院有進行原發部位手術，且術式編碼為 20-90。

3 「緩和照護」定義：僅接受緩解或減輕個案症狀所提供之照護(無毒殺或抑制腫瘤功能)，例如繞道手術或疼痛控制等治療。若為緩和性原發部位手術、放療或化療則納入前述治療欄位內分析。

4 「未治療」定義：個案於首次療程中未接受任何的治療方式。

5 「其他治療」定義：個案於首次療程中接受其他治療組合方式。

## Ovary

### C569

(Except for M9727, 9733, 9741-9742, 9764-9809, 9832, 9840-9931, 9945-9946, 9950-9967, 9975-9992)

### Codes

00 None; no surgery of primary site; autopsy ONLY

17 Local tumor destruction, NOS

#### **No specimen sent to pathology from surgical event 17**

25 Total removal of tumor or (single) ovary, NOS

26 Resection of ovary (wedge, subtotal, or partial) ONLY, NOS; unknown if hysterectomy done

27 WITHOUT hysterectomy

28 WITH hysterectomy

35 Unilateral (salpingo-) oophorectomy; unknown if hysterectomy done

36 WITHOUT hysterectomy

37 WITH hysterectomy

[SEER Note: Use code 37 for current unilateral (salpingo-) oophorectomy with previous history of hysterectomy.]

50 Bilateral (salpingo-) oophorectomy; unknown if hysterectomy done

51 WITHOUT hysterectomy

52 WITH hysterectomy

[SEER Note: Use code 52 for current bilateral (salpingo-) oophorectomy with previous history of hysterectomy.]

55 Unilateral or bilateral (salpingo-) oophorectomy WITH OMENTECTOMY, NOS; partial or total; unknown if hysterectomy done

56 WITHOUT hysterectomy

57 WITH hysterectomy

60 Debulking; cytoreductive surgery, NOS

61 WITH colon (including appendix) and/or small intestine resection (not incidental)

62 WITH partial resection of urinary tract (not incidental)

63 Combination of 61 and 62

Debulking is a partial or total removal of the tumor mass and can involve the removal of multiple organ sites. It may include removal of ovaries and/or the uterus (a hysterectomy). The pathology report may or may not identify ovarian tissue. A debulking is usually followed by another treatment modality such as chemotherapy.

[SEER Note: Debulking or cytoreductive surgery is implied by the following phrases in the operative report, pathology report, discharge summary, or consultation.

(This is not intended to be a complete list. Other phrases may also imply debulking).

Adjuvant treatment pending surgical reduction of tumor

Ovaries, tubes buried in tumor

Tumor burden

Tumor cakes

Very large tumor mass

Do not code debulking or cytoreductive surgery based on: multiple biopsies alone, the mention of "multiple tissue fragments" or "removal of multiple implants." Multiple biopsies and multiple specimens confirm the presence or absence of metastasis.]

70 Pelvic exenteration, NOS

71 Anterior exenteration

Includes bladder, distal ureters, and genital organs WITH their ligamentous attachments and pelvic lymph nodes.

[SEER Note: Do not code removal of pelvic lymph nodes under Surgical Procedure/Other Site.]

72 Posterior exenteration

Includes rectum and rectosigmoid WITH ligamentous attachments and pelvic lymph nodes.

[SEER Note: Do not code removal of pelvic lymph nodes under Surgical Procedure/Other Site.]

73 Total exenteration

Includes removal of all pelvic contents and pelvic lymph nodes.

[SEER Note: Do not code removal of pelvic lymph nodes under Surgical Procedure/Other Site.]

74 Extended exenteration

Includes pelvic blood vessels or bony pelvis

80 (Salpingo-) oophorectomy, NOS

**Specimen sent to pathology from surgical events 25-80.**

90 Surgery, NOS

99 Unknown if surgery performed; death certificate ONLY

# 攝護腺癌

表十六之一 攝護腺癌發生人數按性別及年齡分類

年齡	性別			年齡	性別		
	男性	女性	合計		男性	女性	合計
00-04 歲	0	0	0	45-49 歲	23	0	23
05-09 歲	0	0	0	50-54 歲	69	0	69
10-14 歲	0	0	0	55-59 歲	222	0	222
15-19 歲	0	0	0	60-64 歲	465	0	465
20-24 歲	0	0	0	65-69 歲	583	0	583
25-29 歲	0	0	0	70-74 歲	847	0	847
30-34 歲	0	0	0	75-79 歲	756	0	756
35-39 歲	0	0	0	80-84 歲	676	0	676
40-44 歲	4	0	4	85 歲以上	352	0	352
				合計	3997	0	3997

表十六之二 攝護腺癌發生人數按臨床、病理、整併期別\*分類

期別	臨床期別		病理期別		整併期別	
	申報數	%	申報數	%	申報數	%
合計	3997	100.00	3997	100.00	3997	100.00
I 期	436	10.91	50	1.25	362	9.06
II 期	1632	40.83	460	11.51	1568	39.23
III 期	532	13.31	299	7.48	704	17.61
IV 期	1288	32.22	133	3.33	1299	32.50
不詳	109	2.73	3055	76.43	64	1.60

註:整併期別\*請參考(101 年度)臨床與病理期別(AJCC\_7<sup>th</sup>)之整併流程說明, 如圖 1 所示。

表十六之三 攝護腺癌發生人數按臨床、病理分類

		病理期別					
		0 期	I 期	II 期	III 期	IV 期	合計
臨床期別	0 期	0	0	0	0	0	0
	I 期	0	22	81	21	0	124
	II 期	0	9	303	195	16	523
	III 期	0	0	51	69	7	127
	IV 期	0	0	5	8	109	122
	合計	0	31	440	293	132	896

Kappa=0.317

註: 計算 Kappa 值時, 排除病理期別、臨床期別不詳者

# 攝護腺癌

表十六之四 攝護腺癌發生人數按整併期別<sup>1</sup>及治療方式分類

期別	分析數	根治性手術 <sup>2</sup>		冷凍療法 <sup>3</sup>		雷射治療 <sup>4</sup>		TURP/ 其他手術 <sup>5</sup>		根治性手術 <sup>2</sup> 荷爾蒙治療 (或/與)放療		冷凍療法 <sup>3</sup> 荷爾蒙治療 (或/與)放療	
		申報數	%	申報數	%	申報數	%	申報數	%	申報數	%	申報數	%
合計	3997	642	16.06	46	1.15	58	1.45	239	5.98	223	5.58	57	1.43
I 期	362	52	14.36	3	0.83	29	8.01	105	29.01	4	1.10	5	1.38
II 期	1568	393	25.06	26	1.66	24	1.53	112	7.14	77	4.91	29	1.85
III 期	704	180	25.57	15	2.13	1	0.14	4	0.57	119	16.90	20	2.84
IV 期	1299	11	0.85	0	0.00	2	0.15	6	0.46	23	1.77	2	0.15
不詳	64	6	9.38	2	3.13	2	3.13	12	18.75	0	0.00	1	1.56

表十六之五 攝護腺癌 0~59 歲發生人數按整併期別<sup>1</sup>及治療方式分類

期別	分析數	根治性手術 <sup>2</sup>		冷凍療法 <sup>3</sup>		雷射治療 <sup>4</sup>		TURP/ 其它手術 <sup>5</sup>		根治性手術 <sup>2</sup> 荷爾蒙治療 (或/與)放療		冷凍療法 <sup>3</sup> 荷爾蒙治療 (或/與)放療	
		申報數	%	申報數	%	申報數	%	申報數	%	申報數	%	申報數	%
合計	318	135	42.45	3	0.94	0	0.00	18	5.66	40	12.58	5	1.57
I 期	41	21	51.22	1	2.44	0	0.00	9	21.95	2	4.88	3	7.32
II 期	125	84	67.20	0	0.00	0	0.00	8	6.40	10	8.00	1	0.80
III 期	58	26	44.83	1	1.72	0	0.00	0	0.00	21	36.21	0	0.00
IV 期	88	4	4.55	0	0.00	0	0.00	0	0.00	7	7.95	1	1.14
不詳	6	0	0.00	1	16.67	0	0.00	1	16.67	0	0.00	0	0.00

1 「整併期別」定義：請參考(101 年度)臨床與病理期別(AJCC\_7th)之整併流程說明，如圖 1 所示。

2 「根治性手術」定義：針對原發部位進行手術治療且術式編碼為 30~80。術式編碼詳見 p.598。

3 「冷凍療法」定義：針對原發部位進行手術治療且術式編碼為 14 及 24。術式編碼詳見 p.598。

4 「雷射治療」定義：針對原發部位進行手術治療且術式編碼為 15 及 25。術式編碼詳見 p.598。

5 「TURP/其他手術」定義：針對原發部位進行手術治療且術式編碼為 10、16、17、18、19、20、21、22、23、26 以及 90。術式編碼詳見 p.598。

雷射治療 荷爾蒙治療 (或/與) 放療		TURP 荷爾蒙治療 (或/與) 放療		放療		荷爾蒙治療		放療 荷爾蒙治療		緩和治療 <sup>6</sup>		未治療 <sup>7</sup>		其他治療 <sup>8</sup>	
申報數	%	申報數	%	申報數	%	申報數	%	申報數	%	申報數	%	申報數	%	申報數	%
115	2.88	554	13.86	135	3.38	983	24.59	771	19.29	12	0.30	108	2.70	54	1.35
15	4.14	48	13.26	21	5.80	23	6.35	17	4.70	0	0.00	38	10.50	2	0.55
31	1.98	207	13.20	83	5.29	218	13.90	313	19.96	0	0.00	52	3.32	3	0.19
18	2.56	59	8.38	9	1.28	71	10.09	197	27.98	0	0.00	7	0.99	4	0.57
48	3.70	233	17.94	22	1.69	653	50.27	240	18.48	12	0.92	4	0.31	43	3.31
3	4.69	7	10.94	0	0.00	18	28.13	4	6.25	0	0.00	7	10.94	2	3.13

雷射治療 荷爾蒙治療 (或/與) 放療		TURP 荷爾蒙治療 (或/與) 放療		放療		荷爾蒙治療		放療 荷爾蒙治療		緩和治療 <sup>6</sup>		未治療 <sup>7</sup>		其他治療 <sup>8</sup>	
申報數	%	申報數	%	申報數	%	申報數	%	申報數	%	申報數	%	申報數	%	申報數	%
0	0.00	18	5.66	5	1.57	38	11.95	43	13.52	1	0.31	8	2.52	4	1.26
0	0.00	1	2.44	0	0.00	0	0.00	2	4.88	0	0.00	2	4.88	0	0.00
0	0.00	4	3.20	5	4.00	1	0.80	9	7.20	0	0.00	3	2.40	0	0.00
0	0.00	0	0.00	0	0.00	1	1.72	9	15.52	0	0.00	0	0.00	0	0.00
0	0.00	13	14.77	0	0.00	36	40.91	22	25.00	1	1.14	0	0.00	4	4.55
0	0.00	0	0.00	0	0.00	0	0.00	1	16.67	0	0.00	3	50.00	0	0.00

6 「緩和照護」定義：僅接受緩解或減輕個案症狀所提供之照護(無毒殺或抑制腫瘤功能)，例如繞道手術或疼痛控制等治療。若為緩和性原發部位手術、放療或化療則納入前述治療欄位內分析。

7 「未治療」定義：個案於首次療程中未接受任何的治療方式，此處個案均為積極監測(active surveillance)/再密切觀察(watchful waiting)

8 「其他治療」定義：個案於首次療程中接受其他治療組合方式。

# 攝護腺癌

表十六之六 攝護腺癌 60~74 歲發生人數按整併期別<sup>1</sup>及治療方式分類

期別	分析數	根除性手術 <sup>2</sup>		冷凍療法 <sup>3</sup>		雷射治療 <sup>4</sup>		TURP/ 其他手術 <sup>5</sup>		根除性手術 <sup>2</sup> 荷爾蒙治療 (或/與)放療		冷凍療法 <sup>3</sup> 荷爾蒙治療 (或/與)放療	
		申報數	%	申報數	%	申報數	%	申報數	%	申報數	%	申報數	%
合計	1895	451	23.80	31	1.64	16	0.84	85	4.49	160	8.44	36	1.90
I 期	168	26	15.48	2	1.19	11	6.55	38	22.62	2	1.19	2	1.19
II 期	747	282	37.75	19	2.54	5	0.67	40	5.35	57	7.63	17	2.28
III 期	403	132	32.75	9	2.23	0	0.00	1	0.25	87	21.59	15	3.72
IV 期	558	5	0.90	0	0.00	0	0.00	2	0.36	14	2.51	1	0.18
不詳	19	6	31.58	1	5.26	0	0.00	4	21.05	0	0.00	1	5.26

表十六之七 攝護腺癌 75 歲以上發生人數按整併期別<sup>1</sup>及治療方式分類

期別	分析數	根除性手術 <sup>2</sup>		冷凍療法 <sup>3</sup>		雷射治療 <sup>4</sup>		TURP/ 其他手術 <sup>5</sup>		根除性手術 <sup>2</sup> 荷爾蒙治療 (或/與)放療		冷凍療法 <sup>3</sup> 荷爾蒙治療 (或/與)放療	
		申報數	%	申報數	%	申報數	%	申報數	%	申報數	%	申報數	%
合計	1784	56	3.14	12	0.67	42	2.35	136	7.62	23	1.29	16	0.90
I 期	153	5	3.27	0	0.00	18	11.76	58	37.91	0	0.00	0	0.00
II 期	696	27	3.88	7	1.01	19	2.73	64	9.20	10	1.44	11	1.58
III 期	243	22	9.05	5	2.06	1	0.41	3	1.23	11	4.53	5	2.06
IV 期	653	2	0.31	0	0.00	2	0.31	4	0.61	2	0.31	0	0.00
不詳	39	0	0.00	0	0.00	2	5.13	7	17.95	0	0.00	0	0.00

1 「整併期別」定義：請參考(101 年度)臨床與病理期別(AJCC\_7th)之整併流程說明，如圖 1 所示。

2 「根除性手術」定義：針對原發部位進行手術治療且術式編碼為 30~80。術式編碼詳見 p.598。

3 「冷凍療法」定義：針對原發部位進行手術治療且術式編碼為 14 及 24。術式編碼詳見 p.598。

4 「雷射治療」定義：針對原發部位進行手術治療且術式編碼為 15 及 25。術式編碼詳見 p.598。

5 「TURP/其他手術」定義：針對原發部位進行手術治療且術式編碼為 10、16、17、18、19、20、21、22、23、26 以及 90。術式編碼詳見 p.598。



雷射治療 荷爾蒙治療 (或/與) 放療		TURP 荷爾蒙治療 (或/與) 放療		放療		荷爾蒙治療		放療 荷爾蒙治療		緩和治療 <sup>6</sup>		未治療 <sup>7</sup>		其他治療 <sup>8</sup>	
申報數	%	申報數	%	申報數	%	申報數	%	申報數	%	申報數	%	申報數	%	申報數	%
47	2.48	232	12.24	58	3.06	347	18.31	372	19.63	0	0.00	41	2.16	19	1.00
8	4.76	26	15.48	13	7.74	7	4.17	10	5.95	0	0.00	23	13.69	0	0.00
9	1.20	87	11.65	32	4.28	52	6.96	129	17.27	0	0.00	17	2.28	1	0.13
6	1.49	24	5.96	6	1.49	18	4.47	103	25.56	0	0.00	0	0.00	2	0.50
22	3.94	94	16.85	7	1.25	267	47.85	130	23.30	0	0.00	0	0.00	16	2.87
2	10.53	1	5.26	0	0.00	3	15.79	0	0.00	0	0.00	1	5.26	0	0.00

雷射治療 荷爾蒙治療 (或/與) 放療		TURP 荷爾蒙治療 (或/與) 放療		放療		荷爾蒙治療		放療 荷爾蒙治療		緩和治療 <sup>6</sup>		未治療 <sup>7</sup>		其他治療 <sup>8</sup>	
申報數	%	申報數	%	申報數	%	申報數	%	申報數	%	申報數	%	申報數	%	申報數	%
68	3.81	304	17.04	72	4.04	598	33.52	356	19.96	11	0.62	59	3.31	31	1.74
7	4.58	21	13.73	8	5.23	16	10.46	5	3.27	0	0.00	13	8.50	2	1.31
22	3.16	116	16.67	46	6.61	165	23.71	175	25.14	0	0.00	32	4.60	2	0.29
12	4.94	35	14.40	3	1.23	52	21.40	85	34.98	0	0.00	7	2.88	2	0.82
26	3.98	126	19.30	15	2.30	350	53.60	88	13.48	11	1.68	4	0.61	23	3.52
1	2.56	6	15.38	0	0.00	15	38.46	3	7.69	0	0.00	3	7.69	2	5.13

6 「緩和照護」定義：僅接受緩解或減輕個案症狀所提供之照護(無毒殺或抑制腫瘤功能)，例如繞道手術或疼痛控制等治療。若為緩和性原發部位手術、放療或化療則納入前述治療欄位內分析。

7 「未治療」定義：個案於首次療程中未接受任何的治療方式，此處個案均為積極監測(active surveillance)/再密切觀察(watchful waiting)

8 「其他治療」定義：個案於首次療程中接受其他治療組合方式。

## Prostate

### C619

(Except for M9727, 9733, 9741-9742, 9764-9809, 9832, 9840-9931, 9945-9946, 9950-9967, 9975-9992)

Do not code an orchiectomy in this field. For prostate primaries, orchiectomies are coded in the data item "Hematologic Transplant and Endocrine Procedures" (癌登欄位序號 #4.3.11).

### Codes

00 None; no surgery of primary site; autopsy ONLY

18 Local tumor destruction or excision, NOS

19 Transurethral resection (TURP), NOS

### Unknown whether a specimen was sent to pathology for surgical events coded 18 or 19

(principally for cases diagnosed prior to January 1, 2003)

10 Local tumor destruction [or excision], NOS

14 Cryoprostectomy

15 Laser ablation

16 Hyperthermia

17 Other method of local tumor destruction

### No specimen sent to pathology from surgical events 10–17

[SEER Note: Assign **code 15** for Niagara laser photovaporization of the prostate. Assign **code 16** for Transurethral Microwave Thermotherapy (TUMT). Assign **code 17** for High Intensity Focused Ultrasonography

(HIFU) and for Transurethral Needle Ablation (TUNA).]

20 Local tumor excision, NOS

21 Transurethral resection (TURP), NOS

22 TURP—cancer is incidental finding during surgery for benign disease

23 TURP—patient has suspected/known cancer

### Any combination of 20–23 WITH

24 Cryosurgery

25 Laser

26 Hyperthermia

30 Subtotal, segmental, or simple prostatectomy, which may leave all or part of the capsule intact  
[SEER Note: May include suprapubic prostatectomy.]

50 Radical prostatectomy, NOS; total prostatectomy, NOS

Includes excision of the prostate, prostatic capsule, ejaculatory ducts, seminal vesicle(s); and may include a narrow cuff of bladder neck.

70 Prostatectomy WITH resection in continuity with other organs; pelvic exenteration

Surgeries coded 70 are any prostatectomy WITH resection in continuity with any other organs.

The other organs may be partially or totally removed. Procedures may include, but are not limited to

cystoprostatectomy, radical cystectomy, and prostatectomy.

[SEER Note: "In continuity with" or "en bloc" means that all of the tissues were removed during the same procedure, but not necessarily in a single specimen]

80 Prostatectomy, NOS

### Specimen sent to pathology from surgical events 20-80.

90 Surgery, NOS

99 Unknown if surgery performed; death certificate ONLY

# 膀胱癌

表十七之一 膀胱癌發生人數按性別及年齡分類

年齡	性別			年齡	性別		
	男性	女性	合計		男性	女性	合計
00-04 歲	0	1	1	45-49 歲	71	20	91
05-09 歲	0	0	0	50-54 歲	118	35	153
10-14 歲	0	0	0	55-59 歲	154	64	218
15-19 歲	0	0	0	60-64 歲	215	86	301
20-24 歲	7	2	9	65-69 歲	168	87	255
25-29 歲	1	0	1	70-74 歲	249	103	352
30-34 歲	8	3	11	75-79 歲	243	96	339
35-39 歲	20	9	29	80-84 歲	222	82	304
40-44 歲	43	5	48	85 歲以上	168	73	241
				合計	1687	666	2353

表十七之二 膀胱癌發生人數按臨床、病理、整併期別\*分類

期別	臨床期別		病理期別		整併期別	
	申報數	%	申報數	%	申報數	%
合計	2353	100.00	2353	100.00	2353	100.00
0 期	635	26.99	344	14.62	773	32.85
I 期	806	34.25	278	11.81	812	34.51
II 期	372	15.81	99	4.21	343	14.58
III 期	168	7.14	81	3.44	183	7.78
IV 期	176	7.48	69	2.93	193	8.20
不詳	196	8.33	1482	62.98	49	2.08

註:整併期別\*請參考(101 年度)臨床與病理期別(AJCC\_7<sup>th</sup>)之整併流程說明,如圖 1 所示。

表十七之三 膀胱癌發生人數按臨床、病理分類

		病理期別					
		0 期	I 期	II 期	III 期	IV 期	合計
臨床期別	0 期	197	4	2	0	0	203
	I 期	49	202	6	9	1	267
	II 期	20	15	52	29	17	133
	III 期	5	10	15	35	5	70
	IV 期	0	1	4	1	41	47
	合計	271	232	79	74	64	720

Kappa=0.6369

註:計算 Kappa 值時,排除病理期別、臨床期別不詳者

# 膀胱癌

表十七之四 膀胱癌發生人數按整併期別<sup>1</sup>之治療方式分類

期別	分析數	根除性手術 <sup>2</sup>		根除性手術化療		根除性手術放療		根除性手術放療化療		根除性手術合併局部化療或免疫治療任一種		部分切除性手術 <sup>3</sup>		部分切除性手術合併放療、全身化學治療局部化療或免疫治療任一種以上		TURBT <sup>4</sup>		TURBT免疫治療 <sup>5</sup>		TURBT局部化療 <sup>6</sup>	
		申報數	%	申報數	%	申報數	%	申報數	%	申報數	%	申報數	%	申報數	%	申報數	%	申報數	%	申報數	%
合計	2353	91	3.87	44	1.87	2	0.08	6	0.25	33	1.40	36	1.53	37	1.57	143	6.08	1049	44.5	143	6.08
0期	773	5	0.65	0	0.00	0	0.00	0	0.00	1	0.13	2	0.26	2	0.26	136	17.59	43	5.56	496	64.17
I期	812	13	1.60	0	0.00	0	0.00	0	0.00	8	0.99	8	0.99	4	0.49	120	14.78	81	9.98	445	54.80
II期	343	30	8.75	6	1.75	1	0.29	1	0.29	14	4.08	17	4.96	11	3.21	50	14.58	13	3.79	76	22.16
III期	183	30	16.39	19	10.38	0	0.00	3	1.64	7	3.83	8	4.37	15	8.20	20	10.93	1	0.55	13	7.10
IV期	193	13	6.74	18	9.33	1	0.52	2	1.04	0	0.00	0	0.00	4	2.07	37	19.17	1	0.52	7	3.63
不詳	49	0	0.00	1	2.04	0	0.00	0	0.00	3	6.12	1	2.04	1	2.04	14	28.57	4	8.16	12	24.49

1 「整併期別」定義：請參考(101年度)臨床與病理期別(AJCC\_7th)之整併流程說明，如圖1所示。

2 「根除性手術」定義：針對原發部位進行手術治療且術式編碼為50~90。術式編碼詳見p.608。

3 「部分切除手術」定義：針對原發部位進行手術治療且術式編碼為30。術式編碼詳見p.608。

4 「TURBT」定義：針對原發部位進行手術治療且術式編碼為20~27。術式編碼詳見p.608。

5 「免疫治療」定義：個案於首次療程中接受免疫治療且編碼為01，並同時術式編碼為16或27。術式編碼詳見p.608。

6 「局部化療」定義：個案於首次療程中接受膀胱灌注局部化療且編碼為08或09。

TURBT 局部化療 免疫治療		TURBT 化療		TURBT 放療		TURBT 放療 化療		TURBT 全身化學治療 局部化療 (或/與) 免疫治療		局部/全身 化學治療 或免疫治療 任一種以上		放療合併 局部/全身 化學治療 或免疫治療 任一種以上		緩和治療 <sup>7</sup>		未治療 <sup>8</sup>		其它治療 <sup>9</sup>					
申報數	%	申報數	%	申報數	%	申報數	%	申報數	%	申報數	%	申報數	%	申報數	%	申報數	%	申報數	%	申報數	%		
154	6.54	91	3.87	69	2.93	53	2.25	26	1.10	41	1.74	26	1.10	9	0.38	9	0.38	57	2.42				
57	7.37	13	1.68	2	0.26	0	0.00	4	0.52	9	1.16	0	0.00	1	0.13	1	0.13	1	0.13				
84	10.34	18	2.22	12	1.48	0	0.00	6	0.74	3	0.37	3	0.37	0	0.00	2	0.25	5	0.62				
8	2.33	23	6.71	25	7.29	18	5.25	8	2.33	4	1.17	7	2.04	0	0.00	2	0.58	29	8.45				
3	1.64	12	6.56	15	8.20	14	7.65	1	0.55	1	0.55	7	3.83	3	1.64	0	0.00	11	6.01				
0	0.00	23	11.92	15	7.77	19	9.84	7	3.63	20	10.36	9	4.66	4	2.07	2	1.04	11	5.70				
2	4.08	2	4.08	0	0.00	2	4.08	0	0.00	4	8.16	0	0.00	1	2.04	2	4.08	0	0.00				

7「緩和照護」定義：僅接受緩解或減輕個案症狀所提供之照護(無毒殺或抑制腫瘤功能)，例如繞道手術或疼痛控制等治療。若為緩和性原發部位手術、放療或化療則納入前述治療欄位內分析。

8「未治療」定義：個案於首次療程中未接受任何的治療方式。

9「其他治療」定義：個案於首次療程中接受賀爾蒙治療、內分泌治療等其他治療組合方式。

表十七之五 膀胱癌 0~49 歲發生人數按整併期別<sup>1</sup>及治療方式分類

期別	分析數	根治性手術 <sup>2</sup>		根治性手術化療		根治性手術放療		根治性手術放療化療		根治性手術 <sup>3</sup> 合併局部化療或免疫治療任一種		部分切除性手術		部分切除性手術合併放療、全身化學治療局部化療或免疫治療任一種以上		TURBT <sup>4</sup>		TURBT免疫治療 <sup>5</sup>		TURBT局部化療 <sup>6</sup>	
		申報數	%	申報數	%	申報數	%	申報數	%	申報數	%	申報數	%	申報數	%	申報數	%	申報數	%	申報數	%
合計	190	4	2.11	3	1.58	0	0.00	1	0.53	3	1.58	8	4.21	8	76.06	23	12.1	15	7.89	94	49.47
0 期	79	1	1.27	0	0.00	0	0.00	0	0.00	0	0.00	0	0.00	0	0.00	15	18.9	4	5.06	53	67.09
I 期	65	0	0.00	0	0.00	0	0.00	0	0.00	1	1.54	3	4.62	2	3.08	6	9.23	9	13.85	37	56.92
II 期	22	2	9.09	0	0.00	0	0.00	1	4.55	1	4.55	4	18.18	2	9.09	0	0.00	2	9.09	3	13.64
III 期	9	1	11.11	1	11.11	0	0.00	0	0.00	1	11.11	1	11.11	2	22.22	0	0.00	0	0.00	1	11.11
IV 期	12	0	0.00	1	8.33	0	0.00	0	0.00	0	0.00	0	0.00	1	8.33	2	16.6	0	0.00	0	0.00
不詳	3	0	0.00	1	33.33	0	0.00	0	0.00	0	0.00	0	0.00	1	33.33	0	0.00	0	0.00	0	0.00

1 「整併期別」定義：請參考(101 年度)臨床與病理期別(AJCC\_7th)之整併流程說明，如圖 1 所示。

2 「根治性手術」定義：針對原發部位進行手術治療且術式編碼為 50~90。術式編碼詳見 p.608。

3 「部分切除手術」定義：針對原發部位進行手術治療且術式編碼為 30。術式編碼詳見 p.608。

4 「TURBT」定義：針對原發部位進行手術治療且術式編碼為 20~27。術式編碼詳見 p.608。

5 「免疫治療」定義：個案於首次療程中接受免疫治療且編碼為 01，並同時術式編碼為 16 或 27。術式編碼詳見 p.608。

6 「局部化療」定義：個案於首次療程中接受膀胱灌注局部化療且編碼為 08 或 09。

TURBT 局部化療 免疫治療	TURBT 化療	TURBT 放療	TURBT 放療 化療	TURBT 全身化學治療 局部化療 (或與) 免疫治療	局部/全身 化學治療 或免疫治療 任一種以上	放療合併 局部/全身 化學治療 或免疫治療 任一種以上	緩和治療 <sup>7</sup>	未治療 <sup>8</sup>	其它治療 <sup>9</sup>
申報數 %	申報數 %	申報數 %	申報數 %	申報數 %	申報數 %	申報數 %	申報數 %	申報數 %	申報數 %
11 5.79	4 2.11	3 1.58	3 1.58	4 2.11	3 1.58	1 0.53	0 0.00	1 0.53	1 0.53
4 5.06	0 0.00	0 0.00	0 0.00	0 0.00	2 2.53	0 0.00	0 0.00	0 0.00	0 0.00
4 6.15	1 1.54	1 1.54	0 0.00	0 0.00	0 0.00	1 1.54	0 0.00	0 0.00	0 0.00
1 4.55	1 4.55	2 9.09	0 0.00	1 4.55	1 4.55	0 0.00	0 0.00	1 4.55	0 0.00
1 11.11	0 0.00	0 0.00	1 11.11	0 0.00	0 0.00	0 0.00	0 0.00	0 0.00	0 0.00
0 0.00	2 16.67	0 0.00	2 16.67	3 25.00	0 0.00	0 0.00	0 0.00	0 0.00	1 8.33
1 33.33	0 0.00	0 0.00	0 0.00	0 0.00	0 0.00	0 0.00	0 0.00	0 0.00	0 0.00

7「緩和照護」定義：僅接受緩解或減輕個案症狀所提供之照護(無毒殺或抑制腫瘤功能)，例如繞道手術或疼痛控制等治療。若為緩和性原發部位手術、放療或化療則納入前述治療欄位內分析。

8「未治療」定義：個案於首次療程中未接受任何的治療方式。

9「其他治療」定義：個案於首次療程中接受賀爾蒙治療、內分泌治療等其他治療組合方式。

表十七之六 膀胱癌 50~69 歲發生人數按整併期別<sup>1</sup>及治療方式分類

期別	分析數	根除性手術 <sup>2</sup>		根除性手術化療		根除性手術放療		根除性手術放療化療		根除性手術合併局部化療或免疫治療任一種		部分切除性手術 <sup>3</sup>		部分切除性手術合併放療、全身化學治療局部化療或免疫治療任一種以上		TURBT <sup>4</sup>		TURBT免疫治療 <sup>5</sup>		TURBT局部化療 <sup>6</sup>	
		申報數	%	申報數	%	申報數	%	申報數	%	申報數	%	申報數	%	申報數	%	申報數	%	申報數	%	申報數	%
合計	927	52	5.61	30	3.24	1	0.11	1	0.11	18	1.94	11	1.19	15	1.62	119	12.8	59	6.36	428	46.17
0 期	338	3	0.89	0	0.00	0	0.00	0	0.00	0	0.00	2	0.59	1	0.30	48	14.2	20	5.92	221	65.38
I 期	315	9	2.86	0	0.00	0	0.00	0	0.00	5	1.59	3	0.95	1	0.32	46	14.6	33	10.48	171	54.29
II 期	117	16	13.68	4	3.42	0	0.00	0	0.00	8	6.84	4	3.42	5	4.27	8	6.84	3	2.56	25	21.37
III 期	72	19	26.39	14	19.44	0	0.00	1	1.39	3	4.17	2	2.78	6	8.33	5	6.94	0	0.00	5	6.94
IV 期	73	5	6.85	12	16.44	1	1.37	0	0.00	0	0.00	0	0.00	2	2.74	8	10.9	1	1.37	3	4.11
不詳	12	0	0.00	0	0.00	0	0.00	0	0.00	2	16.67	0	0.00	0	0.00	4	33.3	2	16.67	3	25.00

1 「整併期別」定義：請參考(101 年度)臨床與病理期別(AJCC\_7th)之整併流程說明，如圖 1 所示。

2 「根除性手術」定義：針對原發部位進行手術治療且術式編碼為 50~90。術式編碼詳見 p.608。

3 「部分切除手術」定義：針對原發部位進行手術治療且術式編碼為 30。術式編碼詳見 p.608。

4 「TURBT」定義：針對原發部位進行手術治療且術式編碼為 20~27。術式編碼詳見 p.608。

5 「免疫治療」定義：個案於首次療程中接受免疫治療且編碼為 01，並同時術式編碼為 16 或 27。術式編碼詳見 p.608。

6 「局部化療」定義：個案於首次療程中接受膀胱灌注局部化療且編碼為 08 或 09。



TURBT 局部化療 免疫治療	TURBT 化療	TURBT 放療	TURBT 放療 化療	TURBT 全身化學治療 局部化療 (或/與) 免疫治療	局部/全身 化學治療 或免疫治療 任一種以上	放療合併 局部/全身 化學治療 或免疫治療 任一種以上	緩和治療 <sup>7</sup>	未治療 <sup>8</sup>	其它治療 <sup>9</sup>
申報數 %	申報數 %	申報數 %	申報數 %	申報數 %	申報數 %	申報數 %	申報數 %	申報數 %	申報數 %
70 7.55	40 4.31	9 0.97	18 1.94	14 1.51	19 2.05	8 0.86	0 0.00	1 0.11	14 1.51
28 8.28	7 2.07	0 0.00	0 0.00	3 0.89	4 1.18	0 0.00	0 0.00	1 0.30	0 0.00
36 11.43	3 0.95	1 0.32	0 0.00	5 1.59	2 0.63	0 0.00	0 0.00	0 0.00	0 0.00
5 4.27	12 10.26	5 4.27	8 6.84	4 3.42	0 0.00	1 0.85	0 0.00	0 0.00	9 7.69
1 1.39	5 6.94	1 1.39	5 6.94	1 1.39	1 1.39	2 2.78	0 0.00	0 0.00	1 1.39
0 0.00	12 16.44	2 2.74	5 6.85	1 1.37	12 16.44	5 6.85	0 0.00	0 0.00	4 5.48
0 0.00	1 8.33	0 0.00	0 0.00	0 0.00	0 0.00	0 0.00	0 0.00	0 0.00	0 0.00

7「緩和照護」定義：僅接受緩解或減輕個案症狀所提供之照護(無毒殺或抑制腫瘤功能)，例如繞道手術或疼痛控制等治療。若為緩和性原發部位手術、放療或化療則納入前述治療欄位內分析。

8「未治療」定義：個案於首次療程中未接受任何的治療方式。

9「其他治療」定義：個案於首次療程中接受賀爾蒙治療、內分泌治療等其他治療組合方式。

表十七之七 膀胱癌 70 歲以上發生人數按整併期別<sup>1</sup>及治療方式分類

期別	分析數	根除性手術 <sup>2</sup>		根除性手術化療		根除性手術放療		根除性手術放療化療		根除性手術合併局部化療或免疫治療任一種		部分切除性手術 <sup>3</sup>		部分切除性手術合併放療、全身化學治療局部化療或免疫治療任一種以上		TURBT <sup>4</sup>		TURBT免疫治療 <sup>5</sup>		TURBT局部化療 <sup>6</sup>	
		申報數	%	申報數	%	申報數	%	申報數	%	申報數	%	申報數	%	申報數	%	申報數	%	申報數	%	申報數	%
合計	1236	35	2.83	11	0.89	1	0.08	4	0.32	12	0.97	17	1.38	14	1.13	235	19.01	69	5.58	527	42.64
0 期	356	1	0.28	0	0.00	0	0.00	0	0.00	1	0.28	0	0.00	1	0.28	73	20.51	19	5.34	222	62.36
I 期	432	4	0.93	0	0.00	0	0.00	0	0.00	2	0.46	2	0.46	1	0.23	68	15.74	39	9.03	237	54.86
II 期	204	12	5.88	2	0.98	1	0.49	0	0.00	5	2.45	9	4.41	4	1.96	42	20.59	8	3.92	48	23.53
III 期	102	10	9.80	4	3.92	0	0.00	2	1.96	3	2.94	5	4.90	7	6.86	15	14.71	1	0.98	7	6.86
IV 期	108	8	7.41	5	4.63	0	0.00	2	1.85	0	0.00	0	0.00	1	0.93	27	25.00	0	0.00	4	3.70
不詳	34	0	0.00	0	0.00	0	0.00	0	0.00	1	2.94	1	2.94	0	0.00	10	29.41	2	5.88	9	26.47

1 「整併期別」定義：請參考(101 年度)臨床與病理期別(AJCC\_7th)之整併流程說明，如圖 1 所示。

2. 「根除性手術」定義：針對原發部位進行手術治療且術式編碼為 50~90。術式編碼詳見 p.608。

3. 「部分切除手術」定義：針對原發部位進行手術治療且術式編碼為 30。術式編碼詳見 p.608。

4. 「TURBT」定義：針對原發部位進行手術治療且術式編碼為 20~27。術式編碼詳見 p.608

5. 「免疫治療」定義：個案於首次療程中接受免疫治療且編碼為 01，並同時術式編碼為 16 或 27。術式編碼詳見 p.608。

6. 「局部化療」定義：個案於首次療程中接受膀胱灌注局部化療且編碼為 08 或 09。

TURBT 局部化療 免疫治療	TURBT 化療	TURBT 放療	TURBT 放療 化療	TURBT 全身化學治療 局部化療 (或與) 免疫治療	局部/全身 化學治療 或免疫治療 任一種以上	放療合併 局部/全身 化學治療 或免疫治療 任一種以上	緩和治療 <sup>7</sup>	未治療 <sup>8</sup>	其它治療 <sup>9</sup>
申報數 %	申報數 %	申報數 %	申報數 %	申報數 %	申報數 %	申報數 %	申報數 %	申報數 %	申報數 %
73 5.91	47 3.80	57 4.61	32 2.59	8 0.65	19 1.54	17 1.38	9 0.73	7 0.57	42 3.40
25 7.02	6 1.69	2 0.56	0 0.00	1 0.28	3 0.84	0 0.00	1 0.28	0 0.00	1 0.28
44 10.19	14 3.24	10 2.31	0 0.00	1 0.23	1 0.23	2 0.46	0 0.00	2 0.46	5 1.16
2 0.98	10 4.90	18 8.82	10 4.90	3 1.47	3 1.47	6 2.94	0 0.00	1 0.49	20 9.80
1 0.98	7 6.86	14 13.73	8 7.84	0 0.00	0 0.00	5 4.90	3 2.94	0 0.00	10 9.80
0 0.00	9 8.33	13 12.04	12 11.11	3 2.78	8 7.41	4 3.70	4 3.70	2 1.85	6 5.56
1 2.94	1 2.94	0 0.00	2 5.88	0 0.00	4 11.76	0 0.00	1 2.94	2 5.88	0 0.00

7 「緩和照護」定義：僅接受緩解或減輕個案症狀所提供之照護(無毒殺或抑制腫瘤功能)，例如繞道手術或疼痛控制等治療。若為緩和性原發部位手術、放療或化療則納入前述治療欄位內分析。

8 「未治療」定義：個案於首次療程中未接受任何的治療方式。

9 「其他治療」定義：個案於首次療程中接受賀爾蒙治療、內分泌治療等其他治療組合方式。

## Bladder

### C670–C679

(Except for M9727, 9733, 9741-9742, 9764-9809, 9832, 9840-9931, 9945-9946, 9950-9967, 9975-9992)

#### Codes

- 00 None; no surgery of primary site; autopsy ONLY
- 10 Local tumor destruction, NOS
  - 11 Photodynamic therapy (PDT)
  - 12 Electrocautery; fulguration (includes use of hot forceps for tumor destruction)
  - 13 Cryosurgery
  - 14 Laser
  - 15 Intravesical therapy
  - 16 Bacillus Calmette-Guerin (BCG) or other immunotherapy  
[SEER Note : Code BCG as both surgery and immunotherapy]

#### No specimen sent to pathology from surgical events 10–16

- 20 Local tumor excision, NOS
  - 26 Polypectomy
  - 27 Excisional biopsy  
[SEER Note : Code TURB as 27]

#### Any combination of 20 or 26–27 WITH

- 21 Photodynamic therapy (PDT)
  - 22 Electrocautery
  - 23 Cryosurgery
  - 24 Laser ablation
- 25 Laser excision
- 30 Partial cystectomy
- 50 Simple/total/complete cystectomy
- 60 Complete cystectomy with reconstruction  
[SEER Note : Use code 71 for cystoprostatectomy.]
  - 61 Radical cystectomy PLUS ileal conduit
  - 62 Radical cystectomy PLUS continent reservoir or pouch, NOS
  - 63 Radical cystectomy PLUS abdominal pouch (cutaneous)
  - 64 Radical cystectomy PLUS in situ pouch (orthotopic)

When the procedure is described as a pelvic exenteration for males, but the prostate is not removed, the surgery should be coded as a cystectomy (code 60-64).

- 70 Pelvic exenteration, NOS
  - 71 Radical cystectomy including anterior exenteration  
[SEER Note : Use code 71 for cystoprostatectomy.]

For females, includes removal of bladder, uterus, ovaries, entire vaginal wall, and entire urethra. For males, includes removal of the prostate. When a procedure is described as a pelvic exenteration for males, but the prostate is not removed, the surgery should be coded as a cystectomy (code 60-64).

- 72 Posterior exenteration  
For females, also includes removal of vagina, rectum and anus. For males, also includes prostate, rectum and anus.

- 73 Total exenteration  
**Includes all tissue and organs removed for an anterior and posterior exenteration.**  
[SEER Note : Includes removal of all pelvic contents and pelvic lymph nodes. The lymph node dissection should also be coded under Scope of Regional Lymph Node Surgery (癌登欄位序號 #4.16 or 4.17).]

- 74 Extended exenteration  
**Includes pelvic blood vessels and/or bony pelvis**

- 80 Cystectomy, NOS

#### Specimen sent to pathology from surgical events 20-80.

- 90 Surgery, NOS
- 99 Unknown if surgery performed; death

# 惡性淋巴瘤

表十八之一 惡性淋巴瘤發生人數按年齡及性別分類

年齡	性別			年齡	性別		
	男性	女性	合計		男性	女性	合計
00-04 歲	6	7	13	45-49 歲	78	68	146
05-09 歲	10	2	12	50-54 歲	95	98	193
10-14 歲	15	10	25	55-59 歲	165	115	280
15-19 歲	26	20	46	60-64 歲	149	129	278
20-24 歲	34	27	61	65-69 歲	108	76	184
25-29 歲	33	23	56	70-74 歲	121	103	224
30-34 歲	35	31	66	75-79 歲	109	99	208
35-39 歲	48	41	89	80-84 歲	107	57	164
40-44 歲	60	37	97	85 歲以上	89	56	145
				合計	1288	999	2287

表十八之二 惡性淋巴瘤發生人數按 Ann Arbor 期別<sup>1</sup>分類

期別	何杰金氏淋巴瘤		非何杰金氏 B 細胞淋巴瘤		非何杰金氏 T/NK 細胞淋巴瘤		其他惡性淋巴瘤	
	申報數	%	申報數	%	申報數	%	申報數	%
合計	163	100.00	1646	100.00	314	100.00	164	100.00
1 期	8	4.91	295	17.92	42	13.38	24	14.63
1A 期	1	0.61	71	4.31	24	7.64	3	1.83
1 B 期	0	0.00	2	0.12	4	1.27	0	0.00
2 期	54	33.13	255	15.49	40	12.74	11	6.71
2A 期	27	16.56	79	4.80	14	4.46	1	0.61
2B 期	3	1.84	12	0.73	8	2.55	1	0.61
3 期	21	12.88	240	14.58	31	9.87	11	6.71
3A 期	6	3.68	49	2.98	7	2.23	3	1.83
3B 期	4	2.45	17	1.03	11	3.50	1	0.61
4 期	27	16.56	470	28.55	92	29.30	68	41.46
4A 期	6	3.68	67	4.07	6	1.91	3	1.83
4B 期	4	2.45	35	2.13	15	4.78	4	2.44
不詳	2	1.23	54	3.28	20	6.37	34	20.73

1 「Ann Arbor 期別」定義：請參考(101 年度)惡性淋巴瘤 Ann Arbor 期別之整併流程說明，如圖 4 所示。

# 惡性淋巴瘤

表十八之三 惡性淋巴瘤發生人數按 Ann Arbor 期別<sup>1</sup>及治療方式分類

期別	分析數	手術 <sup>2</sup>		手術化療		手術放療		手術放療化療或/與標靶治療		化療放療		化療放療標靶治療		放療		化療		化療標靶治療		類固醇治療		緩和治療 <sup>3</sup>		未治療 <sup>4</sup>		其他治療 <sup>5</sup>		拒絕治療	
		申報數	%	申報數	%	申報數	%	申報數	%	申報數	%	申報數	%	申報數	%	申報數	%	申報數	%	申報數	%	申報數	%	申報數	%	申報數	%	申報數	%
合計	2287	77	3.37	138	6.03	24	1.05	29	1.27	143	6.25	131	5.73	72	3.15	566	24.75	757	33.10	35	1.53	33	1.44	138	6.03	142	6.21	2	0.09
I 期	474	38	8.02	43	9.07	19	4.01	15	3.16	41	8.65	38	8.02	42	8.86	52	10.97	78	16.46	6	1.27	3	0.63	62	13.08	37	7.81	0	0.00
II 期	505	15	2.97	44	8.71	3	0.59	9	1.78	63	12.48	41	8.12	13	2.57	115	22.77	155	30.69	4	0.79	2	0.40	17	3.37	23	4.55	1	0.20
III 期	401	4	1.00	16	3.99	1	0.25	0	0.00	10	2.49	18	4.49	2	0.50	111	27.68	188	46.88	8	2.00	4	1.00	14	3.49	25	6.23	0	0.00
IV 期	797	5	0.63	26	3.27	0	0.00	2	0.25	26	3.27	34	4.27	8	1.01	263	33.04	329	41.33	12	1.51	18	2.26	30	3.77	43	5.28	1	0.13
不詳	110	15	13.64	9	8.18	1	0.91	3	2.73	3	2.73	0	0.00	7	6.36	25	22.73	7	6.36	5	4.55	6	5.45	15	13.64	14	12.73	0	0.00

1 「Ann Arbor 期別」定義：請參考(101 年度)惡性淋巴瘤 Ann Arbor 期別之整併流程說明，如圖 4 所示。

2 「手術」定義：外院或申報醫院有進行原發部位手術，且術式編碼為 20-90。

3 「緩和照護」定義：僅接受緩解或減輕個案症狀所提供之照護(無毒殺或抑制腫瘤功能)，例如繞道手術或疼痛控制等治療。若為緩和性原發部位手術、放療或化療則納入前述治療欄位內分析。

4 「未治療」定義：個案於首次療程中未接受任何的治療方式。

5 「其他治療」定義：個案於首次療程中接受其他治療組合方式。

# 惡性淋巴瘤

表十八之四 惡性淋巴瘤 0~39 歲發生人數按 Ann Arbor 期別<sup>1</sup>及治療方式分類

期別	分析數	手術 <sup>2</sup>		手術化療		手術放療		手術放療化療或/與標靶治療		化療放療		化療放療標靶治療		放療		化療		化療標靶治療		類固醇治療		緩和治療 <sup>3</sup>		未治療 <sup>4</sup>		其他治療 <sup>5</sup>		拒絕治療	
		申報數	%	申報數	%	申報數	%	申報數	%	申報數	%	申報數	%	申報數	%	申報數	%	申報數	%	申報數	%	申報數	%	申報數	%	申報數	%	申報數	%
合計	368	8	2.17	19	5.16	2	0.54	8	2.17	52	14.13	29	7.88	6	1.63	149	40.49	64	17.39	1	0.27	1	0.27	15	4.08	14	3.80	0	0.00
I 期	47	4	8.51	4	8.51	1	2.13	2	4.26	5	10.64	7	14.89	4	8.51	7	14.89	5	10.64	1	2.13	0	0.00	6	12.77	1	2.13	0	0.00
II 期	124	0	0.00	5	4.03	1	0.81	3	2.42	29	23.39	11	8.87	2	1.61	54	43.55	15	12.10	0	0.00	0	0.00	2	1.61	2	1.61	0	0.00
III 期	54	0	0.00	0	0.00	0	0.00	0	0.00	3	5.56	4	7.41	0	0.00	26	48.15	16	29.63	0	0.00	0	0.00	2	3.70	3	5.56	0	0.00
IV 期	115	0	0.00	4	3.48	0	0.00	2	1.74	14	12.17	7	6.09	0	0.00	55	47.83	28	24.35	0	0.00	0	0.00	1	0.87	4	3.48	0	0.00
不詳	28	4	14.29	6	21.43	0	0.00	1	3.57	1	3.57	0	0.00	0	0.00	7	25.00	0	0.00	0	0.00	1	3.57	4	14.29	4	14.29	0	0.00

1 「Ann Arbor 期別」定義：請參考(101 年度)惡性淋巴瘤 Ann Arbor 期別之整併流程說明，如圖 4 所示。

2 「手術」定義：外院或申報醫院有進行原發部位手術，且術式編碼為 20-90。

3 「緩和照護」定義：僅接受緩解或減輕個案症狀所提供之照護(無毒殺或抑制腫瘤功能)，例如繞道手術或疼痛控制等治療。若為緩和性原發部位手術、放療或化療則納入前述治療欄位內分析。

4 「未治療」定義：個案於首次療程中未接受任何的治療方式。

5 「其他治療」定義：個案於首次療程中接受其他治療組合方式。

# 惡性淋巴瘤

表十八之五 惡性淋巴瘤 40~59 歲發生人數按 Ann Arbor 期別<sup>1</sup>及治療方式分類

期別	分析數	手術 <sup>2</sup>		手術化療		手術放療		手術放療化療或/與標靶治療		化療放療		化療放療標靶治療		放療		化療		化療標靶治療		類固醇治療		緩和治療 <sup>3</sup>		未治療 <sup>4</sup>		其他治療 <sup>5</sup>		拒絕治療	
		申報數	%	申報數	%	申報數	%	申報數	%	申報數	%	申報數	%	申報數	%	申報數	%	申報數	%	申報數	%	申報數	%	申報數	%	申報數	%	申報數	%
合計	716	20	2.79	45	6.28	9	1.26	11	1.54	48	6.70	38	5.31	19	2.65	153	21.37	250	34.92	5	0.70	2	0.28	54	7.54	61	8.52	1	0.14
I 期	169	13	7.69	12	7.10	8	4.73	8	4.73	21	12.43	9	5.33	13	7.69	21	12.43	17	10.06	0	0.00	0	0.00	33	19.53	14	8.28	0	0.00
II 期	168	4	2.38	16	9.52	1	0.60	1	0.60	19	11.31	13	7.74	2	1.19	24	14.29	66	39.29	0	0.00	0	0.00	7	4.17	15	8.93	0	0.00
III 期	121	0	0.00	7	5.79	0	0.00	0	0.00	2	1.65	5	4.13	0	0.00	31	25.62	59	48.76	1	0.83	1	0.83	5	4.13	10	8.26	0	0.00
IV 期	230	1	0.44	9	3.93	0	0.00	0	0.00	5	2.18	11	4.80	1	0.44	71	31.00	105	45.85	3	1.31	1	0.44	3	1.31	19	7.86	1	0.44
不詳	28	2	7.14	1	3.57	0	0.00	2	7.14	1	3.57	0	0.00	3	10.71	6	21.43	3	10.71	1	3.57	0	0.00	6	21.43	3	10.71	0	0.00

1 「Ann Arbor 期別」定義：請參考(101 年度)惡性淋巴瘤 Ann Arbor 期別之整併流程說明，如圖 4 所示。

2 「手術」定義：外院或申報醫院有進行原發部位手術，且術式編碼為 20-90。

3 「緩和照護」定義：僅接受緩解或減輕個案症狀所提供之照護(無毒殺或抑制腫瘤功能)，例如繞道手術或疼痛控制等治療。若為緩和性原發部位手術、放療或化療則納入前述治療欄位內分析。

4 「未治療」定義：個案於首次療程中未接受任何的治療方式。

5 「其他治療」定義：個案於首次療程中接受其他治療組合方式。



# 惡性淋巴瘤

表十八之六 惡性淋巴瘤 60 歲以上發生人數按 Ann Arbor 期別<sup>1</sup>及治療方式分類

期別	分析數	手術 <sup>2</sup>		手術化療		手術放療		手術放療化療或/與標靶治療		化療放療		化療放療標靶治療		放療		化療		化療標靶治療		類固醇治療		緩和治療 <sup>3</sup>		未治療 <sup>4</sup>		其他治療 <sup>5</sup>		拒絕治療	
		申報數	%	申報數	%	申報數	%	申報數	%	申報數	%	申報數	%	申報數	%	申報數	%	申報數	%	申報數	%	申報數	%	申報數	%	申報數	%	申報數	%
合計	1203	49	4.07	74	6.15	13	1.08	10	0.83	43	3.57	64	5.32	47	3.91	264	21.95	443	36.82	29	2.41	30	2.49	69	5.74	67	5.57	1	0.08
I 期	258	21	8.14	27	10.47	10	3.88	5	1.94	15	5.81	22	8.53	25	9.69	24	9.30	56	21.71	5	1.94	3	1.16	23	8.91	22	8.53	0	0.00
II 期	213	11	5.16	23	10.80	1	0.47	5	2.35	15	7.04	17	7.98	9	4.23	37	17.37	74	34.74	4	1.88	2	0.94	8	3.76	6	2.82	1	0.47
III 期	226	4	1.77	9	3.98	1	0.44	0	0.00	5	2.21	9	3.98	2	0.88	54	23.89	113	50.00	7	3.10	3	1.33	7	3.10	12	5.31	0	0.00
IV 期	452	4	0.88	13	2.88	0	0.00	0	0.00	7	1.55	16	3.54	7	1.55	137	30.31	196	43.36	9	1.99	17	3.76	26	5.75	20	4.42	0	0.00
不詳	54	9	16.67	2	3.70	1	1.85	0	0.00	1	1.85	0	0.00	4	7.41	12	22.22	4	7.41	4	7.41	5	9.26	5	9.26	7	12.96	0	0.00

1 「Ann Arbor 期別」定義：請參考(101 年度)惡性淋巴瘤 Ann Arbor 期別之整併流程說明，如圖 4 所示。

2 「手術」定義：外院或申報醫院有進行原發部位手術，且術式編碼為 20-90。

3 「緩和照護」定義：僅接受緩解或減輕個案症狀所提供之照護(無毒殺或抑制腫瘤功能)，例如繞道手術或疼痛控制等治療。若為緩和性原發部位手術、放療或化療則納入前述治療欄位內分析。

4 「未治療」定義：個案於首次療程中未接受任何的治療方式。

5 「其他治療」定義：個案於首次療程中接受其他治療組合方式。