

中華民國 102 年

# 台灣癌症登記資料庫

## Taiwan Cancer Registry Database

長表申報 16 種癌症期別與治療方式分析

委託單位：行政院衛生福利部國民健康署

承辦單位：台灣大學公共衛生學院癌症登記中心

日期：中華民國 105 年 3 月



# 民國 102 年長表申報 16 種癌症期別與治療方式統計

前 言 .....	1
長表資料處理流程 .....	6
民國 102 年 主要癌症期別資料分析：各癌整併期別流程.....	13
貳、癌症期別分類統計表 .....	15
□ 口腔癌 .....	17
表一之一 □ 口腔癌發生人數按年齡及性別分類 .....	17
表一之二 □ 口腔癌發生人數按臨床、病理及整併期別*分類.....	17
表一之三 □ 口腔癌發生人數按臨床、病理分類 .....	17
表一之四 □ 口腔癌發生人數按整併期別及治療方式分類 .....	18
表一之五 □ 口腔癌 0~39 歲發生人數按整併期別 <sup>1</sup> 及治療方式分類 .....	18
表一之六 □ 口腔癌 40~59 歲發生人數按整併期別及治療方式分類.....	19
表一之七 □ 口腔癌 60 歲以上發生人數按整併期別 <sup>1</sup> 及治療方式分類 .....	19
□ 咽喉癌 .....	21
表二之一 □ 咽喉癌發生人數按年齡及性別分類 .....	21
表二之二 □ 咽喉癌發生人數按臨床、病理及整併期別*分類.....	21
表二之三 □ 咽喉癌發生人數按臨床、病理分類 .....	21
表二之四 □ 咽喉癌發生人數按整併期別及治療方式分類 .....	22
表二之五 □ 咽喉癌 0~39 歲發生人數按整併期別 <sup>1</sup> 及治療方式分類 .....	22
表二之六 □ 咽喉癌 40~59 歲發生人數按整併期別及治療方式分類.....	23
表二之七 □ 咽喉癌 60 歲以上發生人數按整併期別 <sup>1</sup> 及治療方式分類 .....	23
下 咽喉癌 .....	25
表三之一 下咽喉癌發生人數按年齡及性別分類 .....	25
表三之二 下咽喉癌發生人數按臨床、病理及整併期別*分類.....	25
表三之三 下咽喉癌發生人數按臨床、病理分類 .....	25
表三之四 下咽喉癌發生人數按整併期別及治療方式分類 .....	26
表三之五 下咽喉癌 0~39 歲發生人數按整併期別 <sup>1</sup> 及治療方式分類 .....	26
表三之六 下咽喉癌 40~59 歲發生人數按整併期別及治療方式分類.....	27
表三之七 下咽喉癌 60 歲以上發生人數按整併期別 <sup>1</sup> 及治療方式分類 .....	27

喉癌.....	29
表四之一 喉癌發生人數按年齡及性別分類.....	29
表四之二 喉癌發生人數按臨床、病理及整併期別*分類.....	29
表四之三 喉癌發生人數按臨床、病理分類.....	29
表四之四 喉癌發生人數按整併期別及治療方式分類.....	30
表四之五 喉癌 0~39 歲發生人數按整併期別 <sup>1</sup> 及治療方式分類.....	30
表四之六 喉癌 40~59 歲發生人數按整併期別及治療方式分類.....	31
表四之七 喉癌 60 歲以上發生人數按整併期別 <sup>1</sup> 及治療方式分類.....	31
主唾液腺癌.....	33
表五之一 主唾液腺癌發生人數按年齡及性別分類.....	33
表五之二 主唾液腺癌發生人數按臨床、病理及整併期別*分類.....	33
表五之三 主唾液腺癌發生人數按臨床、病理分類.....	33
表五之四 主唾液腺癌發生人數按整併期別及治療方式分類.....	34
表五之五 主唾液腺癌 0~49 歲發生人數按整併期別 <sup>1</sup> 及治療方式分類.....	34
表五之六 主唾液腺癌 50~69 歲發生人數按整併期別及治療方式分類.....	35
表五之七 主唾液腺癌 70 歲以上發生人數按整併期別 <sup>1</sup> 及治療方式分類.....	35
鼻咽癌.....	37
表六之一 鼻咽癌發生人數按年齡及性別分類.....	37
表六之二 鼻咽癌發生人數按臨床、病理及整併期別*分類.....	37
表六之三 鼻咽癌發生人數按整併期別及治療方式分類.....	38
表六之四 鼻咽癌 0~49 歲發生人數按整併期別 <sup>1</sup> 及治療方式分類.....	38
表六之五 鼻咽癌 50~69 歲發生人數按整併期別及治療方式分類.....	39
表六之六 鼻咽癌 70 歲以上發生人數按整併期別 <sup>1</sup> 及治療方式分類.....	39
食道癌.....	41
表七之一 食道癌發生人數按年齡及性別分類.....	41
表七之二 食道癌發生人數按臨床、病理及整併期別*分類.....	41
表七之三 食道癌發生人數按臨床、病理分類.....	41
表七之四 食道癌發生人數按整併期別及治療方式分類.....	42
表七之五 食道癌 0~49 歲發生人數按整併期別 <sup>1</sup> 及治療方式分類.....	42
表七之六 食道癌 50~69 歲發生人數按整併期別及治療方式分類.....	43

表七之七 食道癌 70 歲以上發生人數按整併期別 <sup>1</sup> 及治療方式分類.....	43
胃癌.....	45
表八之一 胃癌發生人數按年齡及性別分類.....	45
表八之二 胃癌發生人數按臨床、病理及整併期別*分類.....	45
表八之三 胃癌發生人數按臨床、病理分類.....	45
表八之四 胃癌發生人數按整併期別及治療方式分類.....	46
表八之五 胃癌 0~49 歲發生人數按整併期別 <sup>1</sup> 及治療方式分類.....	46
表八之六 胃癌 50~69 歲發生人數按整併期別及治療方式分類.....	47
表八之七 胃癌 70 歲以上發生人數按整併期別 <sup>1</sup> 及治療方式分類.....	47
結腸癌.....	49
表九之一 結腸癌發生人數按年齡及性別分類.....	49
表九之二 結腸癌發生人數按臨床、病理及整併期別*分類.....	49
表九之三 結腸癌發生人數按臨床、病理分類.....	49
表九之四 結腸癌發生人數按整併期別及治療方式分類.....	50
表九之五 結腸癌 0~49 歲發生人數按整併期別及治療方式分類.....	51
表九之六 結腸癌 50~69 歲發生人數按整併期別及治療方式分類.....	52
表九之七 結腸癌 70 歲以上發生人數按整併期別及治療方式分類.....	53
直腸癌.....	57
表十之一 直腸癌發生人數按年齡及性別分類.....	57
表十之二 直腸癌發生人數按臨床、病理及整併期別*分類.....	57
表十之三 直腸癌發生人數按臨床、病理分類.....	57
表十之四 直腸癌發生人數按整併期別及治療方式分類.....	58
表十之五 直腸癌 0~49 歲發生人數按整併期別及治療方式分類.....	59
表十之六 直腸癌 50~69 歲發生人數按整併期別及治療方式分類.....	60
表十之七 直腸癌 70 歲以上發生人數按整併期別及治療方式分類.....	61
肝癌.....	63
表十一之一 肝癌發生人數按年齡及性別分類.....	63
表十一之二 肝癌發生人數按臨床、病理及整併期別*分類.....	63
表十一之三 肝癌發生人數按臨床、病理分類.....	63
表十一之四 肝癌(C220)發生人數按整併期別及治療方式分類.....	64

表十一之五 肝癌(C220) 0~49 歲發生人數按整併期別 <sup>1</sup> 及治療方式分類.....	64
表十一之六 肝癌(C220) 50~69 歲發生人數按整併期別及治療方式分類.....	66
表十一之七 肝癌(C220) 70 歲以上發生人數按整併期別 <sup>1</sup> 及治療方式分類.....	66
表十一之八 肝癌(C220)發生人數按 BCLC 期別及治療方式分類.....	68
表十一之九 肝內膽管癌(C221)發生人數按整併期別及治療方式分類.....	70
表十一之十 肝內膽管癌(C221) 0~49 歲發生人數按整併期別 <sup>1</sup> 及治療方式分類.....	70
表十一之十一 肝內膽管癌(C221) 50~69 歲發生人數按整併期別及治療方式分類.....	71
表十一之十二 肝內膽管癌(C221) 70 歲以上發生人數按整併期別 <sup>1</sup> 及治療方式分類.....	71
肺癌.....	73
表十二之一 肺癌(小細胞癌)發生人數按性別及年齡分類.....	73
表十二之二 肺癌(非小細胞癌)發生人數按性別及年齡分類.....	73
表十二之三 肺癌(小細胞癌)發生人數按臨床、病理、整併期別*分類.....	74
表十二之四 肺癌(非小細胞癌)發生人數按臨床、病理、整併期別*分類.....	74
表十二之五 肺癌發生人數按臨床、病理分類.....	74
表十二之六 肺癌(小細胞癌)發生人數按肺小細胞癌的分期系統及治療方式分類.....	75
表十二之七 肺癌(小細胞癌)發生人數按整併期別及治療方式分類.....	75
表十二之八 肺癌(非小細胞癌)發生人數按整併期別及治療方式分類.....	76
表十二之九 肺癌(非小細胞癌) 0~49 歲發生人數按整併期別 <sup>1</sup> 及治療方式分類.....	76
表十二之十 肺癌(非小細胞癌) 50~69 歲發生人數按整併期別及治療方式分類.....	78
表十二之十一 肺癌(非小細胞癌) 70 歲以上發生人數按整併期別 <sup>1</sup> 及治療方式分類.....	78
乳癌.....	81
表十三之一 乳癌發生人數按性別及年齡分類.....	81
表十三之二 乳癌發生人數按臨床、病理、整併期別*分類.....	81
表十三之三 乳癌發生人數按臨床、病理分類.....	81
表十三之四 乳癌發生人數按整併期別及治療方式分類.....	82
表十三之五 乳癌 0~34 歲發生人數按整併期別 <sup>1</sup> 及治療方式分類.....	82
表十三之六 乳癌 35~49 歲發生人數按整併期別及治療方式分類.....	84
表十三之七 乳癌 50~69 歲發生人數按整併期別 <sup>1</sup> 及治療方式分類.....	84
表十三之八 乳癌 70 歲以上發生人數按整併期別及治療方式分類.....	86

子宮頸癌 .....	91
表十四之一 子宮頸癌發生人數按性別及年齡分類 .....	91
表十四之二 子宮頸癌發生人數按 FIGO 期別*分類.....	91
表十四之三 子宮頸癌發生人數發生人數按臨床、病理、整併期別*分類 .....	92
表十四之四 子宮頸癌發生人數按臨床、病理分類 .....	92
表十四之五 子宮頸癌發生人數按 FIGO 期別及治療方式分類.....	93
表十四之六 子宮頸癌 0~29 歲之 FIGO 期別及治療方式分類.....	94
表十四之七 子宮頸癌 30~49 歲發生人數按 FIGO 期別及治療方式分類 .....	95
表十四之八 子宮頸癌 50~69 歲發生人數按 FIGO 期別及治療方式分類 .....	96
表十四之九 子宮頸癌 70 歲以上發生人數按 FIGO 期別及治療方式分類 .....	97
表十四之十 子宮頸癌發生人數按整併期別及治療方式分類 .....	98
表十四之十一 子宮頸癌 0~29 歲之整併期別 <sup>1</sup> 及治療方式分類.....	98
表十四之十二 子宮頸癌 30~49 歲發生人數按整併期別及治療方式分類 .....	99
表十四之十三 子宮頸癌 50~69 歲發生人數按整併期別 <sup>1</sup> 及治療方式分類 .....	99
表十四之十四 子宮頸癌 70 歲以上發生人數按整併期別及治療方式分類 .....	100
子宮體癌 .....	103
表十五之一 子宮體癌發生人數按年齡及性別分類 .....	103
表十五之二 子宮體癌發生人數按臨床、病理、整併期別*分類.....	103
表十五之三 子宮體癌發生人數按臨床、病理分類 .....	103
表十五之四 子宮體癌發生人數按整併期別及治療方式分類 .....	104
表十五之五 子宮體癌 0~39 歲發生人數按整併期別 <sup>1</sup> 及治療方式分類 .....	104
表十五之六 子宮體癌 40~59 歲發生人數按整併期別及治療方式分類.....	105
表十五之七 子宮體癌 60 歲以上發生人數按整併期別 <sup>1</sup> 及治療方式分類 .....	105
表十五之八 子宮體癌發生人數按 FIGO 期別及治療方式分類.....	106
卵巢癌 .....	109
表一六之一 卵巢癌發生人數按年齡及性別分類.....	109
表十六之二 卵巢癌發生人數按臨床、病理、整併期別*分類 .....	109
表十六之三 卵巢癌發生人數按臨床、病理分類.....	109
表十六之四 卵巢癌發生人數按整併期別及治療方式分類.....	110
表十六之五 卵巢癌 0~39 歲發生人數按整併期別 <sup>1</sup> 及治療方式分類.....	110

表十六之六 卵巢癌 40~59 歲發生人數按整併期別及治療方式分類 .....	111
表十六之七 卵巢癌 60 歲以上發生人數按整併期別 <sup>1</sup> 及治療方式分類.....	111
表十六之八 卵巢癌發生人數按 FIGO 期別及治療方式分類 .....	112
攝護腺癌 .....	115
表十七之一 攝護腺癌發生人數按性別及年齡分類 .....	115
表十七之二 攝護腺癌發生人數按臨床、病理、整併期別*分類.....	115
表十七之三 攝護腺癌發生人數按臨床、病理分類 .....	115
表十七之四 攝護腺癌發生人數按整併期別及治療方式分類.....	116
表十七之五 攝護腺癌 0~59 歲發生人數按整併期別 <sup>1</sup> 及治療方式分類.....	116
表十七之六 攝護腺癌 60~74 歲發生人數按整併期別及治療方式分類.....	118
表十七之七 攝護腺癌 75 歲以上發生人數按整併期別 <sup>1</sup> 及治療方式分類.....	118
膀胱癌 .....	121
表十八之一 膀胱癌發生人數按性別及年齡分類.....	121
表十八之二 膀胱癌發生人數按臨床、病理、整併期別*分類 .....	121
表十八之三 膀胱癌發生人數按臨床、病理分類.....	121
表十八之四 膀胱癌發生人數按整併期別之治療方式分類.....	122
表十八之五 膀胱癌 0~49 歲發生人數按整併期別 <sup>1</sup> 及治療方式分類 .....	122
表十八之六 膀胱癌 50~69 歲發生人數按整併期別及治療方式分類 .....	124
表十八之七 膀胱癌 70 歲以上發生人數按整併期別 <sup>1</sup> 及治療方式分類 .....	124
惡性淋巴瘤 .....	127
表十九之一 惡性淋巴瘤發生人數按年齡及性別分類.....	127
表十九之二 惡性淋巴瘤發生人數按 Ann Arbor 期別分類.....	127
表十九之三 惡性淋巴瘤發生人數按 Ann Arbor 期別及治療方式分類.....	128
表十九之四 惡性淋巴瘤 0~39 歲發生人數按 Ann Arbor 期別及治療方式分類.....	129
表十九之五 惡性淋巴瘤 40~59 歲發生人數按 Ann Arbor 期別及治療方式分類.....	130
表十九之六 惡性淋巴瘤 60 歲以上發生人數按 Ann Arbor 期別及治療方式分類 .....	131



# 前 言

自民國 71 年起，癌症高居 10 大死因之首。癌症的持續監測，是制定癌症防治措施、醫療資源配置，以及評價防治策略的重要依據。癌症登記是族群癌症監測的基礎，許多國家以立法來確立其強制性。台灣地區於民國 68 年開始，即由衛生福利部實施癌症登記計畫，針對 50 床以上醫院辦理癌症登記，申報每年新發生癌症個案之診斷、治療等摘要資料（稱為**台灣癌症登記短表資料庫**）為基植於實證醫學下，以提昇癌症診療品質；民國 85 年 7 月，由衛生福利部委託台灣公共衛生學會統籌辦理癌症登記工作，成立『癌症登記工作小組』（Cancer Registry System, CRS），以接續進行癌症資料收集、與資料品質監測工作，期建立完整之台灣癌症登記系統。參與**短表資料庫**申報的醫院約 200 餘家，收錄全台灣地區所有癌症部位之侵襲性與原位癌個案，欄位包含人口學、診斷與治療等相關資料，共 20 個欄位；此一全國癌症資料庫可了解台灣地區各癌症發生率，更可提供癌症相關流行病學研究之進行。

因癌症防治法於民國 92 年 5 月 21 日公布，該法第十一條規定「為建立癌症防治相關資料庫，癌症防治醫療機構應向中央主管機關所委託之學術研究機構，提報新發生之癌症個案與期別等相關診斷及治療資料。」自此確立了癌症登記的法源依據。

為將癌症診療資料整合至癌症登記系統並與國際接軌，民國 90 年國民健康署開始獎勵 15 家醫療機構成立「癌症防治中心」的同時，「台灣癌症中心資料庫」（Taiwan Cancer Center Data Base, TCDB）進行籌備，並參考美國外科醫學會（American College of Surgeons）癌症諮詢委員會（Commission on Cancer）所出版的 FORDS（Facility Oncology Registry Data Standards），規劃適合國內使用之新版癌症登記資料庫，於民國 92 年另成立「台灣癌症中心資料庫」開始著手長表癌症資料的收集工作（稱為**台灣癌症登記長表資料庫**），收錄民國 91 年 1 月 1 日起新診斷之六種癌症的期別、診斷與治療等資料。建構台灣**長表資料庫**，主要目的為收集並追蹤在各醫院**癌症分期**與**詳細治療或復發**等重要癌症照護相關資料，以建立長期完整而正確的癌症資料庫，提供衛生主管機構及國內外學術機構的施政與研究參考外，亦能提供醫院對癌症病人醫療照護、追蹤及預後情形管理的幫助。

「台灣癌症中心資料庫」初期僅收錄六種癌症部位，民國 91 年參與申報的醫院為 15 家，其中子宮頸癌為必要申報癌症項目，其他 5 種癌症包括：口腔癌（含口咽及下咽）、結直腸癌、肝癌、肺癌、乳癌由醫院自選辦理，於民國 93 年 10 月起，擴大至 27 家參加「癌症防治中心-全面提升癌症診療品質計畫」之醫院，全面收錄民國 93 年 1 月 1 日起新診斷之前項六種癌症診療資料；長表癌症資料所收錄之 91~93 年新診斷癌症個案資料，此階段為長表癌症資料之“試辦期”，94~95 年之新診斷資料可視為“穩定期”，此

兩階段所收錄資料欄位皆為 65 項，於”試辦期”階段，若申報長表之癌症資料，同時仍需申報短表 20 項欄位資料至短表資料庫，為了避免同一個案重複申報兩次，導致資源重複浪費，至”穩定期”(94~95 年新診斷資料)，參與長表申報之醫院，僅需申報至長表即可，無需再將同一個案申報至短表。自此，**長短表資料庫**整合為一，由『**癌症登記中心**』負責全國長短表癌症登記資料之收錄。

為將長、短表之癌症診療資料整合且因應**FORDS**版本之修訂，故國民健康署於95年邀請專家學者成立「癌症登記及診療資料庫修版工作小組」，規畫適合國內使用之新版癌症登記資料庫，收錄欄位內容更依申報詳細和摘要診療資料區分為95與33欄位，各醫院自民國96年1月1日起新診斷的癌症個案全面改採「96年版」癌症登記項目申報，此階段長表申報項目增至95欄位，短表申報項目則增加至33欄位，其中50床以上的醫院依規定申報癌症發生和診療摘要資料至短表資料庫；原參與長表申報醫院，則依新版摘錄手冊申報口腔癌、結直腸癌、肝癌、肺癌、乳癌及子宮頸癌等6種癌症之發生和診療詳細資料至長表資料庫，此階段視為癌症登記資料庫之”推展期”。另自97年新增食道癌、胃癌、攝護腺癌及膀胱癌至長表申報範圍；再於98年起，新增主唾液腺癌、鼻咽癌、子宮體癌、卵巢癌與血液腫瘤等，以及102年起新增喉癌共16大癌症收錄長表資料。

考量各癌別特性與預後或決策有關之特定因子也應收錄至長表癌症登記資料庫內，故國民健康署因應癌症診療實務與品質提升需要，於民國99年委託台灣癌症登記學會組成「癌症登記摘錄手冊修訂小組」來規劃及研擬符合我國收錄之前述15大癌症部位特定因子（**Site-Specific Factors**，簡稱**SSF**）摘錄內容，其收錄分類包括：(1)具預後或評估治療效果意義的腫瘤標記（例如：結直腸癌之**CEA**）、(2)具預後或決定治療方式的腫瘤特性指標（例如：乳癌之**HER2**）、(3)治療效果評估、(4)決定存活之極重要的治療副作用（例如：血癌之**GVHD**）、(5)影響預後的手術病理特徵（例如：結直腸癌之**Perineural invasion**）等。同時，基於公共衛生的考量，國民健康署亦於長短表癌症登記資料庫中納入吸菸、嚼檳榔、飲酒、身體質量指數（**BMI**）等致癌因子收錄於「100年版」癌症登記摘錄手冊；故自民國100年1月1日起新診斷的癌症個案全面採用100年版癌症登記項目申報，且長表申報項目新增至114欄位，短表申報項目新增為42欄位。

台灣癌症登記長表資料庫自民國92年開始收錄91年後新發診斷癌症個案資料，迄今已收錄91~99年新發診斷個案共322,753計筆資料（91年15家申報醫院、92年17家申報醫院、93年30家申報醫院、94年33家申報醫院、95年的33家申報醫院、96年的43家申報醫院、97年的44家申報醫院、98年的54家申報醫院、99年的76家申報醫院、100年的78家、101年的79家、以及102年的81家，名單詳見97~102年參與長表申報醫院名單）；其中94-96與98年資料經統計分析後，選取期別相關資料回饋各醫院以供參考。經大家努力後，癌症登記資料的完整性及申報品質日趨提高與穩定，故加入年報，以提供更完整之參考。

本報告針對資料庫中102年16大癌症長表個案資料，進行各癌症的年齡、期別及首

次治療相關之統計分析。

97~102年參與長表申報醫院名單

醫院名稱	97年	98年	99年	100年	101年	102年
國立臺灣大學醫學院附設醫院	*	*	*	*	*	*
行政院國軍退除役官兵輔導委員會臺北榮民總醫院	*	*	*	*	*	*
三軍總醫院附設民眾診療服務處	*	*	*	*	*	*
臺北市立聯合醫院仁愛院區	*	*	*	*	*	*
財團法人臺灣基督長老教會馬偕紀念社會事業基金會馬偕紀念醫院	*	*	*	*	*	*
臺北醫學大學附設醫院	*	*	*	*	*	*
長庚醫療財團法人林口長庚紀念醫院	*	*	*	*	*	*
國泰醫療財團法人國泰綜合醫院	*	*	*	*	*	*
醫療財團法人辜公亮基金會和信治癌中心醫院	*	*	*	*	*	*
新光醫療財團法人新光吳火獅紀念醫院	*	*	*	*	*	*
振興醫療財團法人振興醫院	*	*	*	*	*	*
臺北市立萬芳醫院－委託財團法人私立臺北醫學大學辦理	*	*	*	*	*	*
長庚醫療財團法人基隆長庚紀念醫院	*	*	*	*	*	*
財團法人天主教耕莘醫院	*	*	*	*	*	*
醫療財團法人徐元智先生醫藥基金會亞東紀念醫院	*	*	*	*	*	*
財團法人佛教慈濟綜合醫院臺北分院	*	*	*	*	*	*
國泰醫療財團法人汐止國泰綜合醫院		*	*	*	*	*
衛生福利部雙和醫院(委託臺北醫學大學興建經營)		*	*	*	*	*
財團法人羅許基金會羅東博愛醫院	*	*	*	*	*	*
國立臺灣大學醫學院附設醫院新竹分院	*	*	*	*	*	*
財團法人馬偕紀念醫院新竹分院		*	*	*	*	*
衛生福利部桃園醫院	*	*	*	*	*	*
衛生福利部臺中醫院		*	*	*	*	*
中山醫學大學附設醫院	*	*	*	*	*	*
行政院國軍退除役官兵輔導委員會臺中榮民總醫院	*	*	*	*	*	*
中國醫藥大學附設醫院	*	*	*	*	*	*
仁愛醫療財團法人大里仁愛醫院	*	*	*	*	*	*
澄清綜合醫院中港分院	*	*	*	*	*	*
光田醫療社團法人光田綜合醫院 (合併申報大甲分院)	*	*	*	*	*	*
童綜合醫療社團法人童綜合醫院	*	*	*	*	*	*
衛生福利部豐原醫院		*	*	*	*	*
財團法人佛教慈濟綜合醫院臺中分院		*	*	*	*	*
財團法人彰化基督教醫院	*	*	*	*	*	*

醫院名稱	97年	98年	99年	100年	101年	102年
秀傳醫療社團法人秀傳紀念醫院	*	*	*	*	*	*
財團法人天主教聖馬爾定醫院	*	*	*	*	*	*
戴德森醫療財團法人嘉義基督教醫院	*	*	*	*	*	*
財團法人佛教慈濟綜合醫院大林分院	*	*	*	*	*	*
長庚醫療財團法人嘉義長庚紀念醫院	*	*	*	*	*	*
國立臺灣大學醫學院附設醫院雲林分院		*	*	*	*	*
奇美醫療財團法人奇美醫院	*	*	*	*	*	*
國立成功大學醫學院附設醫院	*	*	*	*	*	*
臺南市立醫院	*	*	*	*	*	*
臺灣基督長老教會新樓醫療財團法人臺南新樓醫院		*	*	*	*	*
奇美醫療財團法人柳營奇美醫院	*	*	*	*	*	*
財團法人私立高雄醫學大學附設中和紀念醫院	*	*	*	*	*	*
阮綜合醫療社團法人阮綜合醫院	*	*	*	*	*	*
行政院國軍退除役官兵輔導委員會高雄榮民總醫院	*	*	*	*	*	*
高雄市立小港醫院(委託財團法人私立高雄醫學大學經營)	*	*	*	*	*	*
長庚醫療財團法人高雄長庚紀念醫院	*	*	*	*	*	*
義大醫療財團法人義大醫院	*	*	*	*	*	*
善工醫療財團法人屏東基督教	*	*	*	*	*	*
寶建醫療社團法人寶建醫院		*	*	*	*	*
臺灣基督教門諾會醫療財團法人門諾醫院		*	*	*	*	*
財團法人佛教慈濟綜合醫院	*	*	*	*	*	*
大千綜合醫院			*	*	*	*
秀傳醫療財團法人彰濱秀傳紀念醫院			*	*	*	*
臺灣基督長老教會新樓醫療財團法人麻豆新樓醫院			*	*	*	*
安泰醫療社團法人安泰醫院			*	*	*	*
衛生福利部臺南醫院			*	*	*	*
衛生福利部屏東醫院			*	*	*	*
衛生福利部彰化醫院			*	*	*	*
衛生福利部臺北醫院			*	*	*	*
東元綜合醫院			*	*	*	*
林新醫療社團法人林新醫院			*	*	*	*
馬偕紀念醫院臺東分院			*	*	*	*
高雄市立大同醫院			*	*	*	*
高雄市立聯合醫院			*	*	*	*
國立陽明大學附設醫院			*	*	*	*
國軍高雄總醫院附設民眾診療服務處			*	*	*	*

醫院名稱	97年	98年	99年	100年	101年	102年
基督復臨安息日會臺安醫院			*	*	*	*
敏盛綜合醫院			*	*	*	*
郭綜合醫院			*	*	*	*
新北市立聯合醫院			*	*	*	*
臺北市立聯合醫院中興院區			*	*	*	*
澄清綜合醫院平等院區			*	*	*	*
壠新醫院			*	*	*	*
行天宮醫療志業醫療財團法人恩主公醫院				*	*	*
財團法人天主教靈醫會羅東聖母醫院				*	*	*
國泰醫院財團法人新竹國泰綜合醫院					*	*
財團法人天主教耕莘醫院永和分院						*
員生醫院						*

\* 表示當年度有參與長表申報

# 長表資料處理流程

## 一、 申報個案條件

具中華民國國籍，自民國 68 年 1 月 1 日起新發診斷癌症個案，符合國際疾病分類腫瘤學（International Classification of Diseases for Oncology, ICD-O）組織形態分類碼第 5 碼（性態譯碼）為 2（原位癌）或 3（侵襲癌）者，均需申報。

台灣癌症登記自民國 68 年起之新發癌症診斷個案，依據「國際疾病分類，腫瘤學-1976 年版」（ICD-O, 1976）申報，民國 79 年起改用 Field Trial, 1988 年試用版（ICD-O-FT, 1988）。又為與國際同步，自民國 91 年起採用 ICD-O, Third Edition（ICD-O-3, 2000）分類標準申報，該版對於未經顯微鏡檢證實之病例可依其臨床診斷內容對組織形態逕行譯碼。所有申報的癌症個案均需依據申報醫院對於個案之診斷及治療的涵蓋程度，來決定其「個案分類」，其中個案分類為編碼 4、7、8 者不需申報。

### 個案分類的定義

Case	Includes
Class 0	申報醫院診斷，但於外院接受全部之首次療程或決定不治療。 <ul style="list-style-type: none"><li>個案於申報醫院診斷，但選擇到他院治療。</li><li>個案於申報醫院診斷，但被轉介至他院治療。</li></ul>
Class 1	申報醫院診斷，並於申報醫院接受全部或部份的首次療程。 <ul style="list-style-type: none"><li>個案於申報醫院診斷，其治療計畫是不予治療或是再密切觀察。</li><li>個案於申報醫院診斷，但個案拒絕治療。</li><li>個案於申報醫院診斷，但個案因年長、疾病嚴重或其他醫療狀況而無法治療或接受緩和照護。</li><li>個案於申報醫院診斷，但不知道是否有建議作治療或有接受治療。</li><li>個案於申報醫院診斷，有建議作治療，但不知道是否有接受治療。</li><li>個案於主治醫師(Staff physician)的診所診斷，並於申報醫院接受首次療程。所謂「主治醫師」是指在申報醫院有簽住院權的醫事人員。</li><li>個案於申報醫院診斷，在主治醫師的診所內接受全部或部份的首次療程。</li></ul>
Class 2	外院診斷，於申報醫院接受全部或部份的首次療程。 <ul style="list-style-type: none"><li>外院診斷，於申報醫院接受緩和照護為其首次療程（或作為部份的首次療程）。</li></ul>
Class 3	外院診斷並接受全部的首次療程。 <ul style="list-style-type: none"><li>個案於申報醫院治療，但並不知道其首次療程的相關資訊。</li></ul>

Case	Includes
	<ul style="list-style-type: none"> <li>個案於申報醫院建立治療計畫或提供「第二意見」的服務，但於外院診斷與治療。</li> <li>個案因之前診斷的癌症復發或惡化而到申報醫院作治療。</li> </ul>
Class 4	個案於民國 68 年以前診斷為癌症。(不須申報)
Class 5	屍體解剖時才診斷為癌症。 <ul style="list-style-type: none"> <li>在屍體解剖之前並未曾診斷或懷疑有癌症。</li> </ul>
Class 6	主治醫師(Staff physician)的診所診斷及接受全部的首次療程。所謂的「主治醫師」是指在申報醫院有簽住院權的醫事人員。
Class 7	僅有病理報告。個案未曾於申報醫院診斷或治療。不包括由屍體解剖時才診斷為癌症的個案。(不須申報)
Class 8	僅由死亡證明書得知個案有癌症 (death certificate only, DCO)。(不須申報)
Class 9	不詳。病歷上未記載足以決定個案分類的資訊。 <ul style="list-style-type: none"> <li>不清楚之前是否有確診。</li> <li>不清楚之前是否有治療過。</li> <li>之前有確診，但日期不詳。</li> </ul>

依據資料分析目的不同，可分為以下兩類：

- (1)可分析個案：針對長表申報個案做治療和存活分析時，應以民國 91 年 1 月 1 日以後到申報醫院接受首次療程的個案為對象，並且只有個案分類為 1、2 時，才列為可分析個案。
- (2)不可分析個案：個案分類為 0、3-9 的個案，則不納入例行的治療和存活分析，但分析癌症發生率時仍要列入分析。

## 二、癌症分期原則

AJCC 的 TNM 分期是在臨床、手術和病理學上評估其癌病嚴重程度之依據，同時可作為決定適當治療方式、判斷預後情形及測量最終結果。下列通則適用於所有部位的 AJCC 分期：

- 在評估所有個案的期別時，應至少評估至首次手術治療為止，如果至首次手術治療時之期間短於 4 個月，則應評估至 4 個月。
- 各申報醫院之癌症登記人員必須記錄臨床和病理的 TNM 及期別組合 (stage group)。

臨床醫師必須記錄可分析個案（個案分類編碼 1 或 2 者）之所有具足夠的 AJCC 編碼訊息（coding scheme）及其臨床和病理的 T、N、M 組成。若病歷上有記載 T、N、M 組成而沒有期別組合之紀錄時，癌症登記人員可依據這些組成的訊息登錄期別組合。每個個案的紀錄都應包含以下的 AJCC 分期的訊息：

- 依病歷上臨床醫師的記錄作為臨床和病理的 T、N、M 組成之編碼。
- 編碼其臨床和病理的 AJCC 的期別組合。若臨床醫師未記錄期別組合，則癌症登記人員可依據醫師所記錄之 TNM 組成登錄其期別組合。
- 編碼其臨床和病理期別的字首或字根（prefix/suffix descriptor）。
- 編碼所使用之 AJCC TNM 期別系統之版本數字。

有關各特定部位在分期組成及其期別組合之定義，請參考最新版本的 AJCC 癌症分期手冊作為譯碼的依據。

- 若個案有多個原發，則每個原發各自獨立判定其期別。
- 若期別組合無法由所記錄之 T、N、M 組成而決定，則記錄為不詳（999）。
- 當個案有多原發且有轉移，切片檢查或可分辨其轉移的來源。若醫師無法判定何者原發有轉移，則記錄每個原發都有轉移。在一段時間之後，若醫師可確認何者原發有轉移時，則必須更新其合適的期別。
- 如果所使用兒童分期（pediatric staging）而 AJCC 分期不適用時，臨床和病理的 T、N、M 及期別組合均編碼為 88 或 888（不適用）。若臨床或病理的 AJCC 分期適用於兒童腫瘤時，則分別登錄適當的編碼而不是編碼成 88 或 888。

### 三、首次療程定義

首次療程（first course of treatment）包括記錄所有治療計畫中以及在個案癌病惡化或復發之前所執行的治療方法。若個案拒絕治療、家屬或照護者拒絕治療、個案在治療開始前就死亡、或是醫師建議沒有治療可以提供的時候，則「沒有治療（No therapy）」亦算是一種治療的選擇。

- 癌症復發（Cancer recurrence）：個案必須先經過一段無病期間（disease-free interval）或緩解（remission），亦即臨床上並無該癌症存在之證據。在此無病期間之後，病歷上有記載此後來出現的腫瘤乃起源於原始腫瘤者。
- 緩和治療（Palliative therapy）：世界衛生組織敘述所謂緩和照護（palliative care）為藉由預防或減輕疼痛，以增進個案之生活品質。如果緩和治療也具有破壞或改變癌症組織增生者，則亦可為首次療程的一部份。



一般首次療程起始於最初診斷日四個月內。

- 若個案在申報醫院診斷，於「最初診斷日期」四個月內未接受治療，而在「最初診斷日期」後四個月至一年內，且臨床期別 T、N、M 皆無惡化(T1a 演變至 T1b 視為無惡化)或復發時，則此一年內所開始執行的治療，均可記錄為首次療程。
- 若個案在外院診斷且不論是否有治療計畫，於「最初診斷日期」四個月內所開始執行的治療，才視為首次療程。換句話說，若個案在他院診斷但未接受治療且超過最初診斷日期四個月後才至申報醫院，則個案於申報醫院所接受的治療，均不可記錄為首次療程。除非申報醫院病歷內容可證實此期間個案臨床期別 T、N、M 皆無惡化或復發，則於一年內所開始執行的治療，均可記錄為首次療程。

治療計畫是指用來改變、控制、移除、破壞正在增生癌細胞的治療方式。這些治療計畫之記載可見於不同的來源：例如醫療或臨床記錄、會診報告以及門診記錄。

- 當確診後在醫師的治療計畫中所列之所有治療，若實際上個案都有接受這些治療，都算是首次療程的一部分。
- 出院計畫（**discharge plan**）一定是個案紀錄的一部分，且可能包含在全部或部分的治療計畫之內。
- 若病歷中沒有書面之治療計畫時，那些遵循制定好的治療指引（**established protocol**）或經過共識的處置指引（**accepted management guidelines**）可當作是治療計畫的一部份。
- 如果病歷中沒有記載個案的治療計畫，不知癌病是否惡化或復發時，且同時無法諮詢到主責醫師時，則首次療程應結束於「最初診斷日期」後一年；也就是說對於缺乏治療計畫或是該院無標準治療指引的個案，超過一年所給予的治療均不屬於首次療程。

首次療程包括在第一次診斷為癌症期間由醫師計畫的或執行的所有治療。經計畫的治療可包括多種治療方式，而且執行期間可能是一年或更長。在首次療程中斷之後所執行之任何治療，都算是後續的治療（**subsequent treatment**），不可記錄於首次療程。

若腫瘤未惡化的前提下，因治療毒性或副作用而修改治療，仍屬首次療程；導引/前導性輔助（**Induction or Neoadjuvant therapy**）後腫瘤未惡化但對治療反應不佳，而修改治療，仍屬首次療程。

#### 四、資料分析之條件

本年度報告以台灣癌症登記長表資料庫 102 年個案資料，進行各癌症的年齡、期別及首次治療相關之統計分析。欲研究個案之篩選條件如下：

(1) 個案分類：於申報醫院或外院診斷，且在申報醫院接受首次療程之個案，即個案分類條件為 1 或 2 者（請參考 P.xii 個案分類之定義）

(2) 各癌症部位採用 ICD-O-3 定義之編碼如下：

癌症部位	ICD-O-3 編碼	
□ 腔 Oral cavity	C00.0-C00.9	Lip
	C02.0-C02.3、C02.8-C02.9	Other and unspecified parts of tongue
	C03.0-C03.1、C03.9	Gum
	C04.0-C04.1、C04.8-C04.9	Floor of mouth
	C05.0	Hard palate
	C05.8-C05.9	Overlapping lesion of palate / Palate
	C06.0-C06.2、C06.8-C06.9	Other and unspecified parts of mouth
□ 咽 Oropharynx	C01.9	Base of tongue
	C02.4	Lingual tonsil
	C05.1	Soft palate
	C05.2	Uvula
	C09.0-C09.1、C09.8-C09.9	Tonsil
	C10.0-C10.4、C10.8-C10.9	Oropharynx
	C14.2 C14.8	Waldeyer ring Overlapping lesion of lip, oral cavity and pharynx
下咽 Hypopharynx	C12.9	Pyiform sinus
	C13.0-C13.2、C13.8-C13.9	Hypopharynx
	C14.0	Pharynx,NOS
唾液腺 Salivary	C07.9	Parotid gland
	C08.0	Submandibular gland
	C08.1	Sublingual gland
	C08.9	Major salivary gland, NOS
鼻咽 Nasopharynx	C11.0-C11.9	Nasopharynx
食道 Esophagus	C15.0-C15.5、C15.8-C15.9	Esophagus
胃 Stomach	C16.0-C16.6、C16.8-C16.9	Stomach

癌症部位	ICD-O-3 編碼	
結腸 Colon	C18.0-C18.9	Colon
直腸 Rectum	C19.9 C20.9	Rectosigmoid junction Rectum
肝 Liver	C22.0 C22.1	Liver Intrahepatic bile duct
喉 Larynx	C32.0-C32.3、C32.8-C32.9	Larynx
肺 Lung	C34.0-C34.3、C34.8-C34.9	Bronchus and Lung
乳房 Breast	C50.0-C50.9	Breast
子宮頸 Cervix	C53.0-C53.1、C53.8-C53.9	Cervix uteri
子宮體 Corpus Uteri	C54.0 C54.1 C54.2 C54.3 C54.9 C55.9	Isthmus uteri Endometrium Myometrium Fundus uteri Corpus uteri Uterus,NOS
卵巢 Ovary	C56.9	Ovary
攝護腺 Prostate	C61.9	Prostate gland
膀胱 Bladder	C67.0-C67.9	Bladder
淋巴 Lymphoma	<b>M-code:</b> 9650-9667 <b>M-code:</b> 9670-9699、 9761、9826、9833、9940、 9596 <b>M-code:</b> 9700-9729、9827 <b>M-code:</b> 9750-9760、 9764、9590-9591	Hodgkin lymphoma Non-Hodgkin B-cell lymphoma  Non-Hodgkin T/NK-cell lymphoma Other Malignant lymphoma

(3)各癌症部位皆排除血液腫瘤疾病，於 ICD-O-3 之組織型態編碼為 9140、9590-9992。(白血病、淋巴瘤、卡波西氏瘤等)

「可分析個案」為診斷年 102 年長表個案，102 年長表申報筆數與重複申報數分類狀況如下表，102 年共 117,739 筆。長表資料庫內「申報 1 筆個案」直接納入分析，而「重複申報」的個案，則取重複個案當中，以相同身分證字號加上相同癌症部位別，且每一筆申報資料臨床期別相同者，才納入分析。最後實際分析個案為 78,290 人，佔所有可分析申報個案的 92.98%。

102 年長表個案申報量與重複筆數分類狀況

癌症 部位	長短表 申報筆數	長表		長表資料庫可分析筆數 <sup>†</sup>					醫院 家數
		申報筆數	申報筆數(%)*	申報 筆數	申報 1 筆	重複 2 筆	重複 3 筆以上	實際分 析筆數	
□ 腔 癌	7642	7329	95.90	5491	4784	636	71	4945	81
□ 咽 癌	1995	1917	96.09	1423	1334	86	3	1366	77
下 咽 癌	1464	1402	95.77	1017	934	80	3	967	77
喉 癌	930	880	94.62	677	657	20	0	666	69
主唾液腺癌	341	327	95.89	265	233	32	0	239	59
鼻 咽 癌	2219	2095	94.41	1471	1381	90	0	1419	80
食 道 癌	3641	3382	92.89	2352	2200	152	0	2255	81
胃 癌	5281	4773	90.38	3332	3100	232	0	3158	81
結 腸 癌	13717	12534	91.38	10249	9096	1008	145	9386	81
直 腸 癌	8251	7578	91.84	6074	5536	520	18	5662	81
肝 癌	15104	14335	94.91	9943	9431	512	0	9578	80
肺 癌	15129	14310	94.59	10612	9884	704	24	10174	81
乳 癌	18584	17405	93.66	13971	11541	2348	82	12142	81
子 宮 頸 癌	5696	5173	90.82	4225	4007	212	6	4066	81
子 宮 體 癌	2683	2553	95.15	1993	1852	138	3	1889	80
卵 巢 癌	1523	1480	97.18	1252	1196	56	0	1203	74
攝 護 腺 癌	6421	5873	91.47	4576	4059	496	21	4216	81
膀 胱 癌	3644	3236	88.80	2736	2465	268	3	2544	81
惡性淋巴瘤	3474	3350	96.43	2545	2389	156	0	2415	80
合 計	117739	109932	93.37	84204	76079	7746	379	78290	81
				100.00%	90.35%	9.20%	0.45%	92.98%	

\*長表申報筆數佔長短表總申報筆數之百分比(%)。

<sup>†</sup>長表申報筆數：個案分類為 0-3、5-6、9 的個案。

<sup>†</sup>可分析申報筆數：針對長表申報個案做治療和存活分析時，應以民國 102 年 1 月 1 日以後到申報醫院接受首次療程的個案為對象，並且只有個案分類為 1、2 時，才列為可分析個案。

## 五、整併期別與治療組合分類說明

各癌別 AJCC 第七版整併期別流程與婦癌 FIGO 期別、惡性淋巴瘤 Ann Arbor 期別處理流程請參考下頁圖 1-4。自 100 年起，治療組合分析新增「標靶治療」與「局部化療」兩項目。所有可分析個案之治療組合：若於首次療程中未接受任何治療方式，視為「未治療」；於首次療程中僅接受為緩解或減輕症狀之照護方式（不包括緩和性手術、放療或化療等），才視為「緩和照護」。

民國 102 年 主要癌症期別資料分析：各癌整併期別流程

圖 1 為 102 年度各癌 AJCC 整併期別流程(不包含惡性淋巴瘤)：

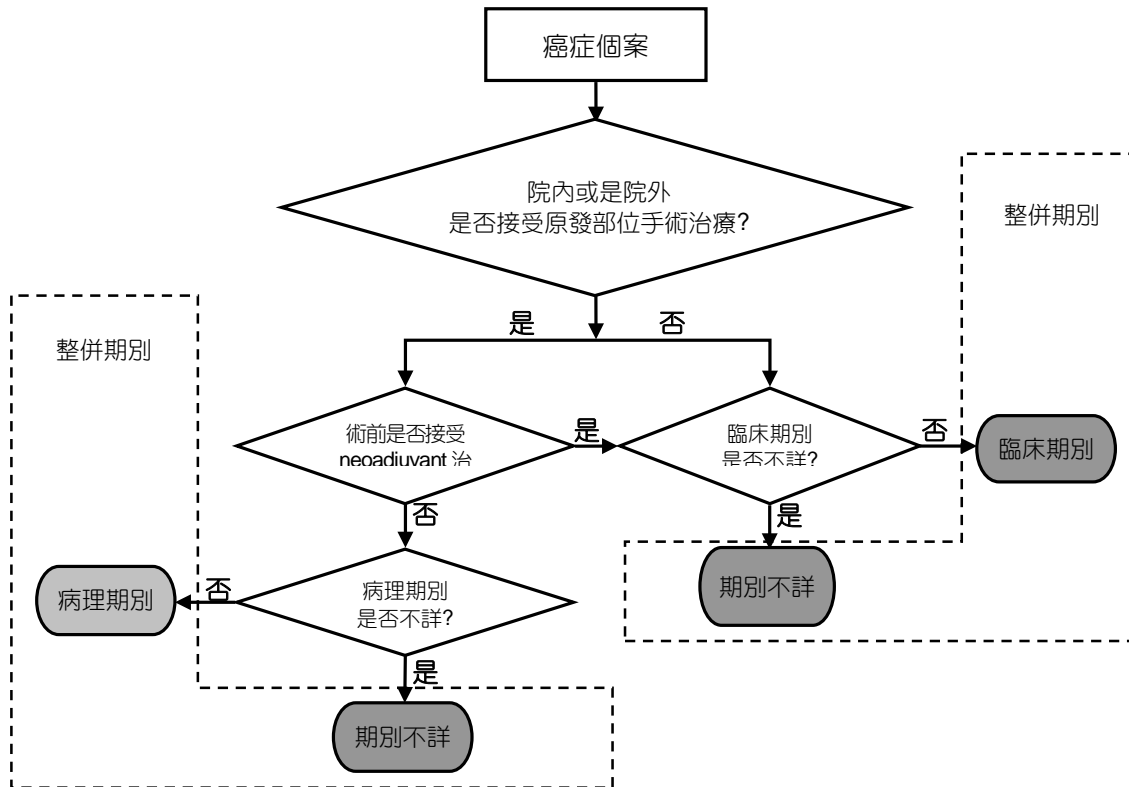


圖 1、102 年度臨床與病理期別(AJCC\_7<sup>th</sup>)之整併流程說明

圖 2 為 102 年度子宮頸癌 FIGO 整併期別流程：

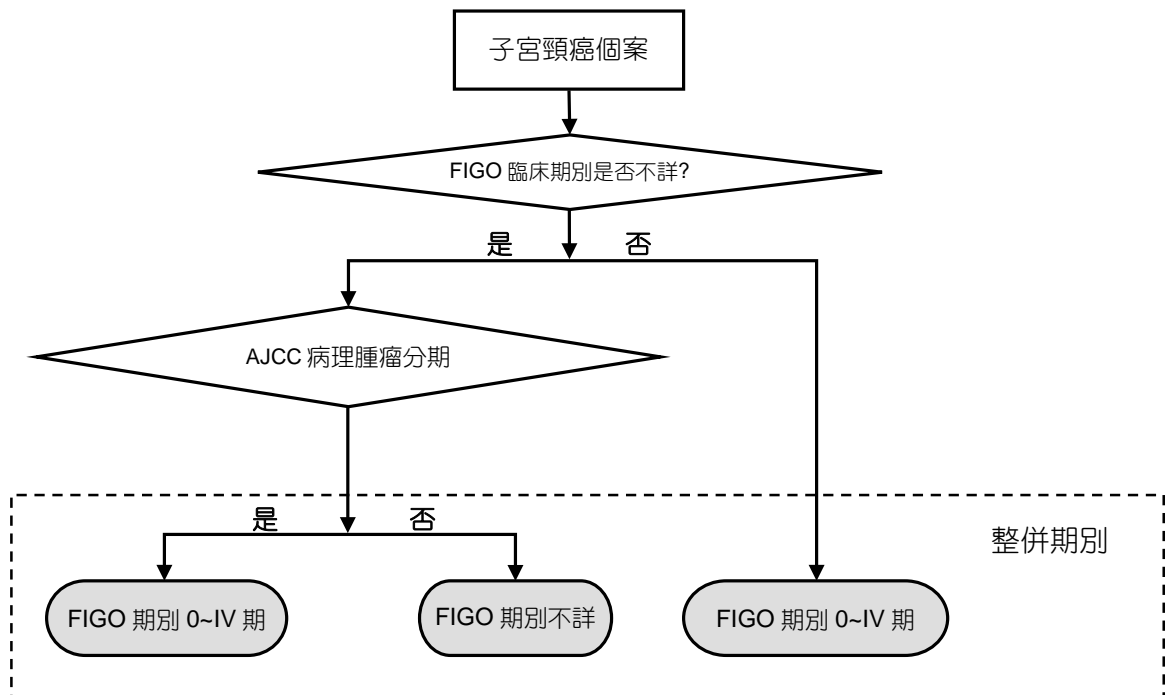


圖 2、102 年度子宮頸癌 FIGO 臨床期別之整併流程

圖 3 為 102 年度子宮體癌及卵巢癌 FIGO 整併期別流程

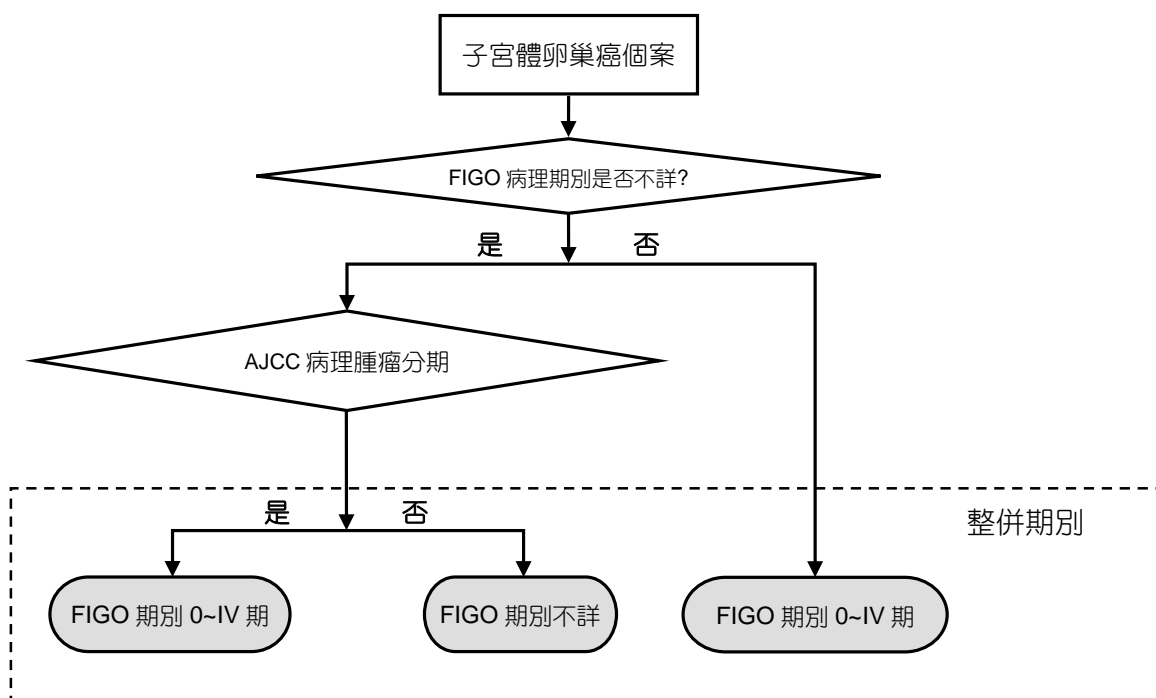


圖 3、102 年度子宮體癌、卵巢癌 FIGO 期別之整併流程說明

圖 4 為 102 年度惡性淋巴瘤整併期別流程

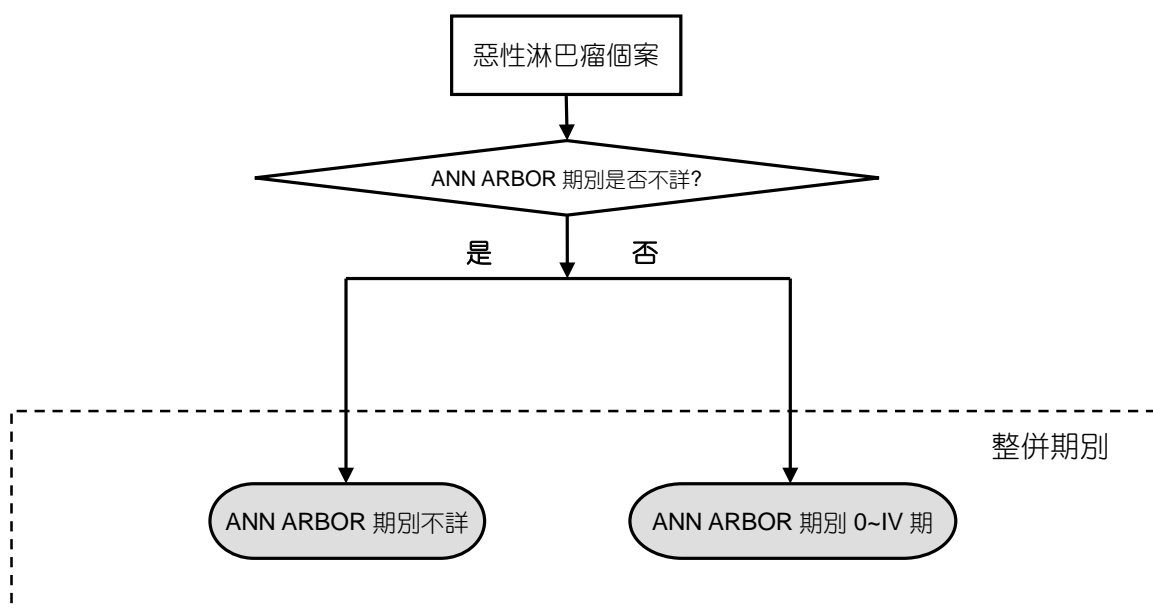


圖 4、102 年度惡性淋巴瘤 Ann Arbor 期別之處理流程說明

## 貳、癌症期別分類統計表





# 口腔癌

表一之一 口腔癌發生人數按年齡及性別分類

年齡	性別			年齡	性別		
	男性	女性	合計		男性	女性	合計
00-04 歲	0	0	0	45-49 歲	653	28	681
05-09 歲	0	0	0	50-54 歲	867	63	930
10-14 歲	0	1	1	55-59 歲	748	57	805
15-19 歲	2	0	2	60-64 歲	647	59	706
20-24 歲	3	3	6	65-69 歲	313	44	357
25-29 歲	11	3	14	70-74 歲	256	64	320
30-34 歲	82	7	89	75-79 歲	127	50	177
35-39 歲	227	12	239	80-84 歲	72	31	103
40-44 歲	443	17	460	85 歲以上	34	21	55
合計					4485	460	4945

表一之二 口腔癌發生人數按臨床、病理及整併期別\*分類

期別	臨床期別		病理期別		整併期別	
	申報數	%	申報數	%	申報數	%
合計	4945	100.00	4945	100.00	4945	100.00
0 期	34	0.69	32	0.65	33	0.67
I 期	1267	25.62	1624	32.84	1674	33.85
II 期	996	20.14	906	18.32	959	19.39
III 期	461	9.32	403	8.15	433	8.76
IV 期	1850	37.41	1261	25.50	1797	36.34
不詳	337	6.81	719	14.54	49	0.99

註：整併期別\* -請參考 102 年度臨床與病理期別(AJCC\_7<sup>th</sup>)之整併流程說明，如圖 1 所示。

表一之三 口腔癌發生人數按臨床、病理分類

		病理期別					合計
		0 期	I 期	II 期	III 期	IV 期	
臨床 期 別	0 期	18	13	1	0	0	32
	I 期	2	1051	84	31	28	1196
	II 期	0	220	539	93	88	940
	III 期	0	71	111	135	106	423
	IV 期	1	66	125	131	1022	1345
合計		21	1421	860	390	1244	3936

Kappa=0.5865

註：計算 Kappa 值時，排除病理期別、臨床期別不詳者。

# 口腔癌

表一之四 口腔癌發生人數按整併期別<sup>1</sup>及治療方式分類

期別	分析數	手術 <sup>2</sup>		手術化療放療		手術放療		手術化療		同步化療放療		非同步化療放療		放療		化療		緩和治療 <sup>3</sup>		未治療 <sup>4</sup>		其他治療 <sup>5</sup>	
		申報數	%	申報數	%	申報數	%	申報數	%	申報數	%	申報數	%	申報數	%	申報數	%	申報數	%	申報數	%	申報數	%
合計	4945	2567	51.91	1119	22.63	466	9.42	210	4.25	274	5.54	40	0.81	69	1.40	161	3.26	22	0.44	9	0.18	8	0.16
0 期	33	32	96.97	0	0.00	0	0.00	0	0.00	0	0.00	0	0.00	0	0.00	0	0.00	0	0.00	1	3.03	0	0.00
I 期	1674	1497	89.43	35	2.09	61	3.64	62	3.70	4	0.24	1	0.06	5	0.30	5	0.30	1	0.06	1	0.06	2	0.12
II 期	959	690	71.95	68	7.09	99	10.32	59	6.15	13	1.36	0	0.00	11	1.15	14	1.46	2	0.21	2	0.21	1	0.10
III 期	433	111	25.64	170	39.26	103	23.79	13	3.00	15	3.46	6	1.39	4	0.92	9	2.08	0	0.00	1	0.23	1	0.23
IV M0	1749	198	11.32	843	48.20	199	11.38	73	4.17	238	13.61	19	1.09	45	2.57	111	6.35	16	0.91	3	0.17	4	0.23
IV M1	48	1	2.08	2	4.17	0	0.00	2	4.17	2	4.17	13	27.08	3	6.25	21	43.75	3	6.25	1	2.08	0	0.00
不詳	49	38	77.55	1	2.04	4	8.16	1	2.04	2	4.08	1	2.04	1	2.04	1	2.04	0	0.00	0	0.00	0	0.00

表一之五 口腔癌 0~39 歲發生人數按整併期別<sup>1</sup>及治療方式分類

期別	分析數	手術 <sup>2</sup>		手術化療放療		手術放療		手術化療		同步化療放療		非同步化療放療		放療		化療		緩和治療 <sup>3</sup>		未治療 <sup>4</sup>		其他治療 <sup>5</sup>	
		申報數	%	申報數	%	申報數	%	申報數	%	申報數	%	申報數	%	申報數	%	申報數	%	申報數	%	申報數	%	申報數	%
合計	351	190	54.13	90	25.64	38	10.83	12	3.42	14	3.99	1	0.28	2	0.57	4	1.14	0	0.00	0	0.00	0	0.00
0 期	3	3	100.00	0	0.00	0	0.00	0	0.00	0	0.00	0	0.00	0	0.00	0	0.00	0	0.00	0	0.00	0	0.00
I 期	138	124	89.86	3	2.17	6	4.35	3	2.17	1	0.72	0	0.00	1	0.72	0	0.00	0	0.00	0	0.00	0	0.00
II 期	76	48	63.16	8	10.53	13	17.11	6	7.89	0	0.00	0	0.00	1	1.32	0	0.00	0	0.00	0	0.00	0	0.00
III 期	33	8	24.24	16	48.48	7	21.21	1	3.03	1	3.03	0	0.00	0	0.00	0	0.00	0	0.00	0	0.00	0	0.00
IV M0	95	3	3.16	63	66.32	12	12.63	2	2.11	11	11.58	1	1.05	0	0.00	3	3.16	0	0.00	0	0.00	0	0.00
IV M1	1	0	0.00	0	0.00	0	0.00	0	0.00	0	0.00	0	0.00	0	0.00	1	100.00	0	0.00	0	0.00	0	0.00
不詳	5	4	80.00	0	0.00	0	0.00	0	0.00	1	20.00	0	0.00	0	0.00	0	0.00	0	0.00	0	0.00	0	0.00

1 「整併期別」定義：請參考(102 年度)臨床與病理期別(AJCC\_7<sup>th</sup>)之整併流程說明，如圖 1 所示。

2 「手術」定義：外院或申報醫院有進行原發部位手術，且術式編碼為 20-90。

3 「緩和照護」定義：僅接受緩解或減輕個案症狀所提供之照護(無毒殺或抑制腫瘤功能)，例如繞道手術或疼痛控制等治療。若為緩和性原發部位手術、放療或化療則納入前述治療欄位內分析。

4 「未治療」定義：個案於首次療程中未接受任何的治療方式。

5 「其他治療」定義：個案於首次療程中接受其他治療組合方式。

# 口腔癌

表一之六 口腔癌 40~59 歲發生人數按整併期別<sup>1</sup>及治療方式分類

期別	分析數	手術 <sup>2</sup>		手術化療放療		手術放療		手術化療		同步化療放療		非同步化療放療		放療		化療		緩和治療 <sup>3</sup>		未治療 <sup>4</sup>		其他治療 <sup>5</sup>	
		申報數	%	申報數	%	申報數	%	申報數	%	申報數	%	申報數	%	申報數	%	申報數	%	申報數	%	申報數	%	申報數	%
合計	2876	1426	49.58	749	26.04	267	9.28	126	4.38	162	5.63	21	0.73	19	0.66	91	3.16	5	0.17	4	0.14	6	0.21
0 期	20	20	100.00	0	0.00	0	0.00	0	0.00	0	0.00	0	0.00	0	0.00	0	0.00	0	0.00	0	0.00	0	0.00
I 期	972	874	89.92	22	2.26	34	3.50	35	3.60	1	0.10	0	0.00	0	0.00	4	0.41	0	0.00	1	0.10	1	0.10
II 期	511	364	71.23	43	8.41	55	10.76	29	5.68	10	1.96	0	0.00	4	0.78	5	0.98	0	0.00	1	0.20	0	0.00
III 期	265	59	22.26	116	43.77	67	25.28	8	3.02	5	1.89	4	1.51	1	0.38	4	1.51	0	0.00	0	0.00	1	0.38
IV M0	1061	90	8.48	565	53.25	108	10.18	53	5.00	145	13.67	9	0.85	14	1.32	68	6.41	4	0.38	1	0.09	4	0.38
IV M1	23	0	0.00	2	8.70	0	0.00	1	4.35	1	4.35	7	30.43	0	0.00	10	43.48	1	4.35	1	4.35	0	0.00
不詳	24	19	79.17	1	4.17	3	12.50	0	0.00	0	0.00	1	4.17	0	0.00	0	0.00	0	0.00	0	0.00	0	0.00

表一之七 口腔癌 60 歲以上發生人數按整併期別<sup>1</sup>及治療方式分類

期別	分析數	手術 <sup>2</sup>		手術化療放療		手術放療		手術化療		同步化療放療		非同步化療放療		放療		化療		緩和治療 <sup>3</sup>		未治療 <sup>4</sup>		其他治療 <sup>5</sup>	
		申報數	%	申報數	%	申報數	%	申報數	%	申報數	%	申報數	%	申報數	%	申報數	%	申報數	%	申報數	%	申報數	%
合計	1718	951	55.36	280	16.30	161	9.37	72	4.19	98	5.70	18	1.05	48	2.79	66	3.84	17	0.99	5	0.29	2	0.12
0 期	10	9	90.00	0	0.00	0	0.00	0	0.00	0	0.00	0	0.00	0	0.00	0	0.00	0	0.00	1	10.00	0	0.00
I 期	564	499	88.48	10	1.77	21	3.72	24	4.26	2	0.35	1	0.18	4	0.71	1	0.18	1	0.18	0	0.00	1	0.18
II 期	372	278	74.73	17	4.57	31	8.33	24	6.45	3	0.81	0	0.00	6	1.61	9	2.42	2	0.54	1	0.27	1	0.27
III 期	135	44	32.59	38	28.15	29	21.48	4	2.96	9	6.67	2	1.48	3	2.22	5	3.70	0	0.00	1	0.74	0	0.00
IV M0	593	105	17.71	215	36.26	79	13.32	18	3.04	82	13.83	9	1.52	31	5.23	40	6.75	12	2.02	2	0.34	0	0.00
IV M1	24	1	4.17	0	0.00	0	0.00	1	4.17	1	4.17	6	25.00	3	12.50	10	41.67	2	8.33	0	0.00	0	0.00
不詳	20	15	75.00	0	0.00	1	5.00	1	5.00	1	5.00	0	0.00	1	5.00	1	5.00	0	0.00	0	0.00	0	0.00

1 「整併期別」定義：請參考(102 年度)臨床與病理期別(AJCC\_7<sup>th</sup>)之整併流程說明，如圖 1 所示。

2 「手術」定義：外院或申報醫院有進行原發部位手術，且術式編碼為 20-90。

3 「緩和照護」定義：僅接受緩解或減輕個案症狀所提供之照護(無毒殺或抑制腫瘤功能)，例如繞道手術或疼痛控制等治療。若為緩和性原發部位手術、放療或化療則納入前述治療欄位內分析。

4 「未治療」定義：個案於首次療程中未接受任何的治療方式。

5 「其他治療」定義：個案於首次療程中接受其他治療組合方式。

## Oral Cavity

**Lip C000–C009, Base of Tongue C019, Other Parts of Tongue C020–C029,  
Gum C030–C039, Floor of Mouth C040–C049, Palate C050–C059, Other  
Parts of Mouth C060–C069**

(Except for M9727, 9733, 9741-9742, 9764-9809, 9832, 9840-9931, 9945-9946, 9950-9967, 9975-9992)

### Codes

- 00 None; no surgery of primary site; autopsy ONLY
- 10 Local tumor destruction, NOS
  - 11 Photodynamic therapy (PDT)
  - 12 Electrocautery; fulguration (includes use of hot forceps for tumor destruction)
  - 13 Cryosurgery
  - 14 Laser

### No specimen sent to pathology from surgical events 10–14

- 20 Local tumor excision, NOS
  - 26 Polypectomy
  - 27 Excisional biopsy

#### Any combination of 20 or 26–27 WITH

- 21 Photodynamic therapy (PDT)
- 22 Electrocautery
- 23 Cryosurgery
- 24 Laser ablation
- 25 Laser excision

[SEER Note: Codes 20-27 include shave and wedge resection]

- 30 Wide excision, NOS
  - Code 30 includes:
    - Hemiglossectomy
    - Partial glossectomy
- 40 Radical excision of tumor, NOS
  - 41 Radical excision of tumor ONLY
  - 42 Combination of 41 WITH resection in continuity with mandible (marginal, segmental, hem or total resection)
  - 43 Combination of 41 WITH resection in continuity with maxilla (partial, subtotal, or total resection)
  - 44 Combination of 41 WITH resection in continuity with mandible and maxilla(marginal, segmental, hemi-, or total resection)

[SEER Note: “In continuity with” or “en bloc” means that all of the tissues were removed during the same procedure, but not necessarily in a single specimen]

#### Codes 40–44 include: Total

- glossectomy Radical
- glossectomy

### Specimen sent to pathology from surgical events 20-43

- 90 Surgery, NOS
- 99 Unknown if surgery performed; death certificate ONLY

# 口咽癌

表二之一 口咽癌發生人數按年齡及性別分類

年齡	性別			年齡	性別		
	男性	女性	合計		男性	女性	合計
00-04 歲	0	0	0	45-49 歲	217	16	233
05-09 歲	0	0	0	50-54 歲	246	21	267
10-14 歲	0	0	0	55-59 歲	239	12	251
15-19 歲	0	1	1	60-64 歲	177	17	194
20-24 歲	0	0	0	65-69 歲	71	13	84
25-29 歲	2	0	2	70-74 歲	70	3	73
30-34 歲	12	4	16	75-79 歲	32	5	37
35-39 歲	55	7	62	80-84 歲	14	3	17
40-44 歲	114	5	119	85 歲以上	7	3	10
合計				1256 110 1366			

表二之二 口咽癌發生人數按臨床、病理及整併期別\*分類

期別	臨床期別		病理期別		整併期別	
	申報數	%	申報數	%	申報數	%
合計	1366	100.00	1366	100.00	1366	100.00
0 期	4	0.29	9	0.66	11	0.81
I 期	171	12.52	181	13.25	210	15.37
II 期	160	11.71	95	6.95	164	12.01
III 期	157	11.49	59	4.32	164	12.01
IV 期	791	57.91	179	13.10	793	58.05
不詳	83	6.08	843	61.71	24	1.76

註：整併期別\* -請參考 102 年度臨床與病理期別(AJCC\_7<sup>th</sup>)之整併流程說明，如圖 1 所示。

表二之三 口咽癌發生人數按臨床、病理分類

		病理期別					合計
		0 期	I 期	II 期	III 期	IV 期	
臨床 期 別	0 期	1	1	0	0	0	2
	I 期	2	115	12	3	4	136
	II 期	0	21	51	10	7	89
	III 期	0	8	9	20	11	48
	IV 期	0	9	13	21	145	188
合計		3	154	85	54	167	463

Kappa=0.6006

註：計算 Kappa 值時，排除病理期別、臨床期別不詳者。

# 口咽癌

表二之四 口咽癌發生人數按整併期別<sup>1</sup>及治療方式分類

期別	分析數	手術 <sup>2</sup>		手術化療放療		手術放療		手術化療		同步化療放療		非同步化療放療		放療		化療		緩和治療 <sup>3</sup>		未治療 <sup>4</sup>		其他治療 <sup>5</sup>	
		申報數	%	申報數	%	申報數	%	申報數	%	申報數	%	申報數	%	申報數	%	申報數	%	申報數	%	申報數	%	申報數	%
合計	1366	238	17.42	224	16.40	56	4.10	41	3.00	564	41.29	58	4.25	82	6.00	85	6.22	13	0.95	4	0.29	1	0.07
0期	11	8	72.73	1	9.09	0	0.00	0	0.00	0	0.00	0	0.00	2	18.18	0	0.00	0	0.00	0	0.00	0	0.00
I期	210	147	70.00	9	4.29	12	5.71	17	8.10	13	6.19	1	0.48	9	4.29	2	0.95	0	0.00	0	0.00	0	0.00
II期	164	51	31.10	19	11.59	17	10.37	11	6.71	41	25.00	2	1.22	15	9.15	8	4.88	0	0.00	0	0.00	0	0.00
III期	164	12	7.32	35	21.34	10	6.10	3	1.83	81	49.39	6	3.66	11	6.71	6	3.66	0	0.00	0	0.00	0	0.00
IV M0	745	16	2.15	155	20.81	16	2.15	9	1.21	419	56.24	28	3.76	41	5.50	50	6.71	9	1.21	1	0.13	1	0.13
IV M1	48	0	0.00	0	0.00	0	0.00	0	0.00	4	8.33	20	41.67	2	4.17	17	35.42	3	6.25	2	4.17	0	0.00
不詳	24	4	16.67	5	20.83	1	4.17	1	4.17	6	25.00	1	4.17	2	8.33	2	8.33	1	4.17	1	4.17	0	0.00

表二之五 口咽癌 0~39 歲發生人數按整併期別<sup>1</sup>及治療方式分類

期別	分析數	手術 <sup>2</sup>		手術化療放療		手術放療		手術化療		同步化療放療		非同步化療放療		放療		化療		緩和治療 <sup>3</sup>		未治療 <sup>4</sup>		其他治療 <sup>5</sup>	
		申報數	%	申報數	%	申報數	%	申報數	%	申報數	%	申報數	%	申報數	%	申報數	%	申報數	%	申報數	%	申報數	%
合計	81	13	16.05	21	25.93	2	2.47	4	4.94	29	35.80	3	3.70	0	0.00	7	8.64	2	2.47	0	0.00	0	0.00
0期	0	0	0.00	0	0.00	0	0.00	0	0.00	0	0.00	0	0.00	0	0.00	0	0.00	0	0.00	0	0.00	0	0.00
I期	12	6	50.00	1	8.33	2	16.67	3	25.00	0	0.00	0	0.00	0	0.00	0	0.00	0	0.00	0	0.00	0	0.00
II期	8	5	62.50	1	12.50	0	0.00	0	0.00	2	25.00	0	0.00	0	0.00	0	0.00	0	0.00	0	0.00	0	0.00
III期	12	1	8.33	2	16.67	0	0.00	1	8.33	7	58.33	0	0.00	0	0.00	1	8.33	0	0.00	0	0.00	0	0.00
IV M0	45	1	2.22	17	37.78	0	0.00	0	0.00	19	42.22	2	4.44	0	0.00	4	8.89	2	4.44	0	0.00	0	0.00
IV M1	3	0	0.00	0	0.00	0	0.00	0	0.00	0	0.00	1	33.33	0	0.00	2	66.67	0	0.00	0	0.00	0	0.00
不詳	1	0	0.00	0	0.00	0	0.00	0	0.00	1	100.00	0	0.00	0	0.00	0	0.00	0	0.00	0	0.00	0	0.00

1 「整併期別」定義：請參考(102年度)臨床與病理期別(AJCC\_7<sup>th</sup>)之整併流程說明，如圖1所示。

2 「手術」定義：外院或申報醫院有進行原發部位手術，且術式編碼為20-90。

3 「緩和照護」定義：僅接受緩解或減輕個案症狀所提供之照護(無毒殺或抑制腫瘤功能)，例如繞道手術或疼痛控制等治療。若為緩和性原發部位手術、放療或化療則納入前述治療欄位內分析。

4 「未治療」定義：個案於首次療程中未接受任何的治療方式。

5 「其他治療」定義：個案於首次療程中接受其他治療組合方式。

# 口咽癌

表二之六 口咽癌 40~59 歲發生人數按整併期別<sup>1</sup>及治療方式分類

期別	分析數	手術 <sup>2</sup>		手術化療放療		手術放療		手術化療		同步化療放療		非同步化療放療		放療		化療		緩和治療 <sup>3</sup>		未治療 <sup>4</sup>		其他治療 <sup>5</sup>	
		申報數	%	申報數	%	申報數	%	申報數	%	申報數	%	申報數	%	申報數	%	申報數	%	申報數	%	申報數	%	申報數	%
合計	870	144	16.55	152	17.47	38	4.37	26	2.99	377	43.33	42	4.83	31	3.56	56	6.44	2	0.23	1	0.11	1	0.11
0 期	7	5	71.43	1	14.29	0	0.00	0	0.00	0	0.00	0	0.00	1	14.29	0	0.00	0	0.00	0	0.00	0	0.00
I 期	131	95	72.52	6	4.58	8	6.11	9	6.87	7	5.34	1	0.76	3	2.29	2	1.53	0	0.00	0	0.00	0	0.00
II 期	94	26	27.66	14	14.89	13	13.83	7	7.45	21	22.34	2	2.13	8	8.51	3	3.19	0	0.00	0	0.00	0	0.00
III 期	108	8	7.41	24	22.22	8	7.41	2	1.85	51	47.22	5	4.63	5	4.63	5	4.63	0	0.00	0	0.00	0	0.00
IV M0	488	9	1.84	103	21.11	8	1.64	7	1.43	292	59.84	20	4.10	12	2.46	34	6.97	2	0.41	0	0.00	1	0.20
IV M1	28	0	0.00	0	0.00	0	0.00	0	0.00	3	10.71	13	46.43	0	0.00	11	39.29	0	0.00	1	3.57	0	0.00
不詳	14	1	7.14	4	28.57	1	7.14	1	7.14	3	21.43	1	7.14	2	14.29	1	7.14	0	0.00	0	0.00	0	0.00

表二之七 口咽癌 60 歲以上發生人數按整併期別<sup>1</sup>及治療方式分類

期別	分析數	手術 <sup>2</sup>		手術化療放療		手術放療		手術化療		同步化療放療		非同步化療放療		放療		化療		緩和治療 <sup>3</sup>		未治療 <sup>4</sup>		其他治療 <sup>5</sup>	
		申報數	%	申報數	%	申報數	%	申報數	%	申報數	%	申報數	%	申報數	%	申報數	%	申報數	%	申報數	%	申報數	%
合計	415	81	19.52	51	12.29	16	3.86	11	2.65	158	38.07	13	3.13	51	12.29	22	5.30	9	2.17	3	0.72	0	0.00
0 期	4	3	75.00	0	0.00	0	0.00	0	0.00	0	0.00	0	0.00	1	25.00	0	0.00	0	0.00	0	0.00	0	0.00
I 期	67	46	68.66	2	2.99	2	2.99	5	7.46	6	8.96	0	0.00	6	8.96	0	0.00	0	0.00	0	0.00	0	0.00
II 期	62	20	32.26	4	6.45	4	6.45	4	6.45	18	29.03	0	0.00	7	11.29	5	8.06	0	0.00	0	0.00	0	0.00
III 期	44	3	6.82	9	20.45	2	4.55	0	0.00	23	52.27	1	2.27	6	13.64	0	0.00	0	0.00	0	0.00	0	0.00
IV M0	212	6	2.83	35	16.51	8	3.77	2	0.94	108	50.94	6	2.83	29	13.68	12	5.66	5	2.36	1	0.47	0	0.00
IV M1	17	0	0.00	0	0.00	0	0.00	0	0.00	1	5.88	6	35.29	2	11.76	4	23.53	3	17.65	1	5.88	0	0.00
不詳	9	3	33.33	1	11.11	0	0.00	0	0.00	2	22.22	0	0.00	0	0.00	1	11.11	1	11.11	1	11.11	0	0.00

1 「整併期別」定義：請參考(102 年度)臨床與病理期別(AJCC\_7<sup>th</sup>)之整併流程說明，如圖 1 所示。

2 「手術」定義：外院或申報醫院有進行原發部位手術，且術式編碼為 20-90。

3 「緩和照護」定義：僅接受緩解或減輕個案症狀所提供之照護(無毒殺或抑制腫瘤功能)，例如繞道手術或疼痛控制等治療。若為緩和性原發部位手術、放療或化療則納入前述治療欄位內分析。

4 「未治療」定義：個案於首次療程中未接受任何的治療方式。

5 「其他治療」定義：個案於首次療程中接受其他治療組合方式。

## Pharynx

**Tonsil C090–C099, Oropharynx C100–C109, Nasopharynx C110–C119**

**Pyriiform Sinus C129, Hypopharynx C130–C139, Pharynx C140**

(Except for M9727, 9733, 9741-9742, 9764-9809, 9832, 9840-9931, 9945-9946, 9950-9967, 9975-9992)

### Codes

- 00 None; no surgery of primary site; autopsy ONLY
- 10 Local tumor destruction, NOS
  - 11 Photodynamic therapy (PDT)
  - 12 Electrocautery; fulguration (includes use of hot forceps for tumor destruction)
  - 13 Cryosurgery
  - 14 Laser
  - 15 Stripping

### No specimen sent to pathology from surgical events 10–15

- 20 Local tumor excision, NOS
  - 26 Polypectomy
  - 27 Excisional biopsy
- Any combination of 20 or 26–27 WITH**
  - 21 Photodynamic therapy (PDT)
  - 22 Electrocautery
  - 23 Cryosurgery
  - 24 Laser ablation
- 25 Laser excision
- 28 Stripping
- 30 Pharyngectomy, NOS
  - 31 Limited/partial pharyngectomy; tonsillectomy, bilateral tonsillectomy
  - 32 Total pharyngectomy
- 40 Pharyngectomy WITH laryngectomy OR removal of contiguous bone tissue, NOS (does NOT include total mandibular resection)  
[SEER Note: Code 40 includes mandibulectomy (marginal, segmental, hemi-, and/or laryngectomy) NOS. Contiguous bone tissue refers to the mandible.]
  - 41 WITH laryngectomy (laryngopharyngectomy)
  - 42 WITH bone [mandibulectomy]
  - 43 WITH both 41 and 42

[SEER Note: Use **code 40** when the patient had a pharyngectomy and maybe some sort of mandibulectomy and/or maybe a laryngectomy, but the exact procedures are not clear. Use **code 41** when the patient had pharyngectomy and laryngectomy but no mandibulectomy. Use **code 42** when the patient had pharyngectomy and mandibulectomy but no laryngectomy. Use **code 43** when it is known that the patient had both a mandibulectomy and laryngectomy in addition to the pharyngectomy.]

- 50 Radical pharyngectomy (includes total mandibular resection), NOS
  - 51 WITHOUT laryngectomy
  - 52 WITH laryngectomy

### Specimen sent to pathology from surgical events 20-52.

- 90 Surgery, NOS
- 99 Unknown if surgery performed; death certificate ONLY



# 下咽癌

表三之一 下咽癌發生人數按年齡及性別分類

年齡	性別			年齡	性別		
	男性	女性	合計		男性	女性	合計
00-04 歲	0	0	0	45-49 歲	135	7	142
05-09 歲	0	0	0	50-54 歲	198	5	203
10-14 歲	0	0	0	55-59 歲	176	6	182
15-19 歲	0	0	0	60-64 歲	137	4	141
20-24 歲	0	0	0	65-69 歲	62	0	62
25-29 歲	0	0	0	70-74 歲	70	1	71
30-34 歲	3	0	3	75-79 歲	33	4	37
35-39 歲	18	2	20	80-84 歲	21	0	21
40-44 歲	75	2	77	85 歲以上	7	1	8
合計				935 32 967			

表三之二 下咽癌發生人數按臨床、病理及整併期別\*分類

期別	臨床期別		病理期別		整併期別	
	申報數	%	申報數	%	申報數	%
合計	967	100.00	967	100.00	967	100.00
0 期	6	0.62	2	0.21	7	0.72
I 期	55	5.69	30	3.10	56	5.79
II 期	74	7.65	21	2.17	72	7.45
III 期	115	11.89	42	4.34	112	11.58
IV 期	701	72.49	185	19.13	707	73.11
不詳	16	1.65	687	71.04	13	1.34

註：整併期別\* -請參考 102 年度臨床與病理期別(AJCC\_7<sup>th</sup>)之整併流程說明，如圖 1 所示。

表三之三 下咽癌發生人數按臨床、病理分類

		病理期別					合計
		0 期	I 期	II 期	III 期	IV 期	
臨床 期 別	0 期	0	1	0	0	0	1
	I 期	1	20	3	3	1	28
	II 期	0	5	14	1	2	22
	III 期	0	2	2	21	18	43
	IV 期	0	0	2	17	162	181
合計		1	28	21	42	183	275

Kappa=0.5957

註：計算 Kappa 值時，排除病理期別、臨床期別不詳者。

# 下咽癌

表三之四 下咽癌發生人數按整併期別<sup>1</sup>及治療方式分類

期別	分析數	手術 <sup>2</sup>		手術化療放療		手術放療		手術化療		同步化療放療		非同步化療放療		放療		化療		緩和治療 <sup>3</sup>		未治療 <sup>4</sup>		其他治療 <sup>5</sup>	
		申報數	%	申報數	%	申報數	%	申報數	%	申報數	%	申報數	%	申報數	%	申報數	%	申報數	%	申報數	%	申報數	%
合計	967	61	6.31	175	18.10	32	3.31	20	2.07	462	47.78	54	5.58	83	8.58	55	5.69	21	2.17	1	0.10	3	0.31
0 期	7	3	42.86	0	0.00	0	0.00	0	0.00	2	28.57	1	14.29	1	14.29	0	0.00	0	0.00	0	0.00	0	0.00
I 期	56	24	42.86	5	8.93	1	1.79	4	7.14	11	19.64	0	0.00	11	19.64	0	0.00	0	0.00	0	0.00	0	0.00
II 期	72	12	16.67	6	8.33	2	2.78	3	4.17	39	54.17	1	1.39	6	8.33	2	2.78	1	1.39	0	0.00	0	0.00
III 期	112	9	8.04	20	17.86	7	6.25	5	4.46	55	49.11	3	2.68	7	6.25	3	2.68	3	2.68	0	0.00	0	0.00
IV M0	654	10	1.53	139	21.25	22	3.36	8	1.22	350	53.52	20	3.06	51	7.80	37	5.66	14	2.14	1	0.15	2	0.31
IV M1	53	0	0.00	2	3.77	0	0.00	0	0.00	3	5.66	29	54.72	3	5.66	13	24.53	2	3.77	0	0.00	1	1.89
不詳	13	3	23.08	3	23.08	0	0.00	0	0.00	2	15.38	0	0.00	4	30.77	0	0.00	1	7.69	0	0.00	0	0.00

表三之五 下咽癌 0~39 歲發生人數按整併期別<sup>1</sup>及治療方式分類

期別	分析數	手術 <sup>2</sup>		手術化療放療		手術放療		手術化療		同步化療放療		非同步化療放療		放療		化療		緩和治療 <sup>3</sup>		未治療 <sup>4</sup>		其他治療 <sup>5</sup>	
		申報數	%	申報數	%	申報數	%	申報數	%	申報數	%	申報數	%	申報數	%	申報數	%	申報數	%	申報數	%	申報數	%
合計	23	1	4.35	4	17.39	0	0.00	0	0.00	15	65.22	1	4.35	0	0.00	2	8.70	0	0.00	0	0.00	0	0.00
0 期	0	0	0.00	0	0.00	0	0.00	0	0.00	0	0.00	0	0.00	0	0.00	0	0.00	0	0.00	0	0.00	0	0.00
I 期	1	1	100.00	0	0.00	0	0.00	0	0.00	0	0.00	0	0.00	0	0.00	0	0.00	0	0.00	0	0.00	0	0.00
II 期	0	0	0.00	0	0.00	0	0.00	0	0.00	0	0.00	0	0.00	0	0.00	0	0.00	0	0.00	0	0.00	0	0.00
III 期	1	0	0.00	1	100.00	0	0.00	0	0.00	0	0.00	0	0.00	0	0.00	0	0.00	0	0.00	0	0.00	0	0.00
IV M0	21	0	0.00	3	14.29	0	0.00	0	0.00	15	71.43	1	4.76	0	0.00	2	9.52	0	0.00	0	0.00	0	0.00
IV M1	0	0	0.00	0	0.00	0	0.00	0	0.00	0	0.00	0	0.00	0	0.00	0	0.00	0	0.00	0	0.00	0	0.00
不詳	0	0	0.00	0	0.00	0	0.00	0	0.00	0	0.00	0	0.00	0	0.00	0	0.00	0	0.00	0	0.00	0	0.00

1 「整併期別」定義：請參考(102 年度)臨床與病理期別(AJCC\_7<sup>th</sup>)之整併流程說明，如圖 1 所示。

2 「手術」定義：外院或申報醫院有進行原發部位手術，且術式編碼為 20-90。

3 「緩和照護」定義：僅接受緩解或減輕個案症狀所提供之照護(無毒殺或抑制腫瘤功能)，例如繞道手術或疼痛控制等治療。若為緩和性原發部位手術、放療或化療則納入前述治療欄位內分析。

4 「未治療」定義：個案於首次療程中未接受任何的治療方式。

5 「其他治療」定義：個案於首次療程中接受其他治療組合方式。

# 下咽癌

表三之六 下咽癌 40~59 歲發生人數按整併期別<sup>1</sup>及治療方式分類

期別	分析數	手術 <sup>2</sup>		手術化療放療		手術放療		手術化療		同步化療放療		非同步化療放療		放療		化療		緩和治療 <sup>3</sup>		未治療 <sup>4</sup>		其他治療 <sup>5</sup>	
		申報數	%	申報數	%	申報數	%	申報數	%	申報數	%	申報數	%	申報數	%	申報數	%	申報數	%	申報數	%	申報數	%
合計	604	30	4.97	131	21.69	16	2.65	13	2.15	311	51.49	36	5.96	25	4.14	32	5.30	9	1.49	0	0.00	1	0.17
0 期	5	2	40.00	0	0.00	0	0.00	0	0.00	2	40.00	1	20.00	0	0.00	0	0.00	0	0.00	0	0.00	0	0.00
I 期	34	14	41.18	4	11.76	0	0.00	3	8.82	7	20.59	0	0.00	6	17.65	0	0.00	0	0.00	0	0.00	0	0.00
II 期	45	5	11.11	4	8.89	2	4.44	3	6.67	26	57.78	0	0.00	2	4.44	2	4.44	1	2.22	0	0.00	0	0.00
III 期	65	4	6.15	15	23.08	6	9.23	4	6.15	31	47.69	2	3.08	1	1.54	1	1.54	1	1.54	0	0.00	0	0.00
IV M0	413	4	0.97	104	25.18	8	1.94	3	0.73	240	58.11	13	3.15	13	3.15	22	5.33	6	1.45	0	0.00	0	0.00
IV M1	34	0	0.00	1	2.94	0	0.00	0	0.00	3	8.82	20	58.82	1	2.94	7	20.59	1	2.94	0	0.00	1	2.94
不詳	8	1	12.50	3	37.50	0	0.00	0	0.00	2	25.00	0	0.00	2	25.00	0	0.00	0	0.00	0	0.00	0	0.00

表三之七 下咽癌 60 歲以上發生人數按整併期別<sup>1</sup>及治療方式分類

期別	分析數	手術 <sup>2</sup>		手術化療放療		手術放療		手術化療		同步化療放療		非同步化療放療		放療		化療		緩和治療 <sup>3</sup>		未治療 <sup>4</sup>		其他治療 <sup>5</sup>	
		申報數	%	申報數	%	申報數	%	申報數	%	申報數	%	申報數	%	申報數	%	申報數	%	申報數	%	申報數	%	申報數	%
合計	340	30	8.82	40	11.76	16	4.71	7	2.06	136	40.00	17	5.00	58	17.06	21	6.18	12	3.53	1	0.29	2	0.59
0 期	2	1	50.00	0	0.00	0	0.00	0	0.00	0	0.00	0	0.00	1	50.00	0	0.00	0	0.00	0	0.00	0	0.00
I 期	21	9	42.86	1	4.76	1	4.76	1	4.76	4	19.05	0	0.00	5	23.81	0	0.00	0	0.00	0	0.00	0	0.00
II 期	27	7	25.93	2	7.41	0	0.00	0	0.00	13	48.15	1	3.70	4	14.81	0	0.00	0	0.00	0	0.00	0	0.00
III 期	46	5	10.87	4	8.70	1	2.17	1	2.17	24	52.17	1	2.17	6	13.04	2	4.35	2	4.35	0	0.00	0	0.00
IV M0	220	6	2.73	32	14.55	14	6.36	5	2.27	95	43.18	6	2.73	38	17.27	13	5.91	8	3.64	1	0.45	2	0.91
IV M1	19	0	0.00	1	5.26	0	0.00	0	0.00	0	0.00	9	47.37	2	10.53	6	31.58	1	5.26	0	0.00	0	0.00
不詳	5	2	40.00	0	0.00	0	0.00	0	0.00	0	0.00	0	0.00	2	40.00	0	0.00	1	20.00	0	0.00	0	0.00

1 「整併期別」定義：請參考(102 年度)臨床與病理期別(AJCC\_7<sup>th</sup>)之整併流程說明，如圖 1 所示。

2 「手術」定義：外院或申報醫院有進行原發部位手術，且術式編碼為 20-90。

3 「緩和照護」定義：僅接受緩解或減輕個案症狀所提供之照護(無毒殺或抑制腫瘤功能)，例如繞道手術或疼痛控制等治療。若為緩和性原發部位手術、放療或化療則納入前述治療欄位內分析。

4 「未治療」定義：個案於首次療程中未接受任何的治療方式。

5 「其他治療」定義：個案於首次療程中接受其他治療組合方式。

## Pharynx

**Tonsil C090–C099, Oropharynx C100–C109, Nasopharynx C110–C119**

**Pyiform Sinus C129, Hypopharynx C130–C139, Pharynx C140**

(Except for M9727, 9733, 9741-9742, 9764-9809, 9832, 9840-9931, 9945-9946, 9950-9967, 9975-9992)

### Codes

- 00 None; no surgery of primary site; autopsy ONLY
- 10 Local tumor destruction, NOS
  - 11 Photodynamic therapy (PDT)
  - 12 Electrocautery; fulguration (includes use of hot forceps for tumor destruction)
  - 13 Cryosurgery
  - 14 Laser
  - 15 Stripping

### No specimen sent to pathology from surgical events 10–15

- 20 Local tumor excision, NOS
  - 26 Polypectomy
  - 27 Excisional biopsy
- Any combination of 20 or 26–27 WITH**
  - 21 Photodynamic therapy (PDT)
  - 22 Electrocautery
  - 23 Cryosurgery
  - 24 Laser ablation
- 25 Laser excision
- 28 Stripping
- 30 Pharyngectomy, NOS
  - 31 Limited/partial pharyngectomy; tonsillectomy, bilateral tonsillectomy
  - 32 Total pharyngectomy
- 40 Pharyngectomy WITH laryngectomy OR removal of contiguous bone tissue, NOS (does NOT include total mandibular resection)  
[SEER Note: Code 40 includes mandibulectomy (marginal, segmental, hemi-, and/or laryngectomy) NOS. Contiguous bone tissue refers to the mandible.]
  - 41 WITH laryngectomy (laryngopharyngectomy)
  - 42 WITH bone [mandibulectomy]
  - 43 WITH both 41 and 42

[SEER Note: Use **code 40** when the patient had a pharyngectomy and maybe some sort of mandibulectomy and/or maybe a laryngectomy, but the exact procedures are not clear. Use **code 41** when the patient had pharyngectomy and laryngectomy but no mandibulectomy. Use **code 42** when the patient had pharyngectomy and mandibulectomy but no laryngectomy. Use **code 43** when it is known that the patient had both a mandibulectomy and laryngectomy in addition to the pharyngectomy.]

- 50 Radical pharyngectomy (includes total mandibular resection), NOS
  - 51 WITHOUT laryngectomy
  - 52 WITH laryngectomy

### Specimen sent to pathology from surgical events 20-52.

- 90 Surgery, NOS
- 99 Unknown if surgery performed; death certificate ONLY

# 喉癌

表四之一 喉癌發生人數按年齡及性別分類

年齡	性別			年齡	性別			
	男性	女性	合計		男性	女性	合計	
00-04 歲	0	0	0	45-49 歲	57	1	58	
05-09 歲	0	0	0	50-54 歲	91	6	97	
10-14 歲	0	0	0	55-59 歲	91	3	94	
15-19 歲	0	0	0	60-64 歲	122	11	133	
20-24 歲	0	0	0	65-69 歲	66	2	68	
25-29 歲	1	1	2	70-74 歲	74	3	77	
30-34 歲	0	1	1	75-79 歲	51	2	53	
35-39 歲	8	1	9	80-84 歲	31	4	35	
40-44 歲	22	1	23	85 歲以上	16	0	16	
合計				630			36	666

表四之二 喉癌發生人數按臨床、病理及整併期別\*分類

期別	臨床期別		病理期別		整併期別	
	申報數	%	申報數	%	申報數	%
合計	666	100.00	666	100.00	666	100.00
0 期	19	2.85	29	4.35	35	5.26
I 期	239	35.89	122	18.32	259	38.89
II 期	94	14.11	22	3.30	93	13.96
III 期	95	14.26	29	4.35	90	13.51
IV 期	171	25.68	59	8.86	176	26.43
不詳	48	7.21	405	60.81	13	1.95

註：整併期別\* -請參考 102 年度臨床與病理期別(AJCC\_7<sup>th</sup>)之整併流程說明，如圖 1 所示。

表四之三 喉癌發生人數按臨床、病理分類

		病理期別					合計
		0 期	I 期	II 期	III 期	IV 期	
臨床 期 別	0 期	11	2	0	0	0	13
	I 期	2	97	2	0	0	101
	II 期	0	5	13	3	4	25
	III 期	0	3	3	19	8	33
	IV 期	0	1	2	5	45	53
合計		13	108	20	27	57	225

Kappa=0.7439

註：計算 Kappa 值時，排除病理期別、臨床期別不詳者。

# 喉癌

表四之四 喉癌發生人數按整併期別<sup>1</sup>及治療方式分類

期別	分析數	手術 <sup>2</sup>		手術化療放療		手術放療		手術化療		同步化療放療		非同步化療放療		放療		化療		緩和治療 <sup>3</sup>		未治療 <sup>4</sup>		其他治療 <sup>5</sup>	
		申報數	%	申報數	%	申報數	%	申報數	%	申報數	%	申報數	%	申報數	%	申報數	%	申報數	%	申報數	%	申報數	%
合計	666	198	29.73	53	7.96	48	7.21	7	1.05	141	21.17	21	3.15	182	27.33	12	1.80	2	0.30	1	0.15	1	0.15
0期	35	28	80.00	0	0.00	1	2.86	0	0.00	0	0.00	0	0.00	5	14.29	0	0.00	0	0.00	1	2.86	0	0.00
I期	259	126	48.65	2	0.77	17	6.56	4	1.54	8	3.09	2	0.77	100	38.61	0	0.00	0	0.00	0	0.00	0	0.00
II期	93	16	17.20	2	2.15	5	5.38	1	1.08	26	27.96	1	1.08	41	44.09	0	0.00	1	1.08	0	0.00	0	0.00
III期	90	14	15.56	9	10.00	7	7.78	0	0.00	34	37.78	2	2.22	22	24.44	2	2.22	0	0.00	0	0.00	0	0.00
IV M0	164	7	4.27	39	23.78	15	9.15	2	1.22	73	44.51	7	4.27	12	7.32	7	4.27	1	0.61	0	0.00	1	0.61
IV M1	12	0	0.00	0	0.00	0	0.00	0	0.00	0	0.00	9	75.00	1	8.33	2	16.67	0	0.00	0	0.00	0	0.00
不詳	13	7	53.85	1	7.69	3	23.08	0	0.00	0	0.00	0	0.00	1	7.69	1	7.69	0	0.00	0	0.00	0	0.00

表四之五 喉癌 0~39 歲發生人數按整併期別<sup>1</sup>及治療方式分類

期別	分析數	手術 <sup>2</sup>		手術化療放療		手術放療		手術化療		同步化療放療		非同步化療放療		放療		化療		緩和治療 <sup>3</sup>		未治療 <sup>4</sup>		其他治療 <sup>5</sup>	
		申報數	%	申報數	%	申報數	%	申報數	%	申報數	%	申報數	%	申報數	%	申報數	%	申報數	%	申報數	%	申報數	%
合計	12	6	50.00	0	0.00	0	0.00	1	8.33	4	33.33	0	0.00	1	8.33	0	0.00	0	0.00	0	0.00	0	0.00
0期	2	2	100.00	0	0.00	0	0.00	0	0.00	0	0.00	0	0.00	0	0.00	0	0.00	0	0.00	0	0.00	0	0.00
I期	3	2	66.67	0	0.00	0	0.00	0	0.00	0	0.00	0	0.00	1	33.33	0	0.00	0	0.00	0	0.00	0	0.00
II期	1	1	100.00	0	0.00	0	0.00	0	0.00	0	0.00	0	0.00	0	0.00	0	0.00	0	0.00	0	0.00	0	0.00
III期	0	0	0.00	0	0.00	0	0.00	0	0.00	0	0.00	0	0.00	0	0.00	0	0.00	0	0.00	0	0.00	0	0.00
IV M0	5	0	0.00	0	0.00	0	0.00	1	20.00	4	80.00	0	0.00	0	0.00	0	0.00	0	0.00	0	0.00	0	0.00
IV M1	0	0	0.00	0	0.00	0	0.00	0	0.00	0	0.00	0	0.00	0	0.00	0	0.00	0	0.00	0	0.00	0	0.00
不詳	1	1	100.00	0	0.00	0	0.00	0	0.00	0	0.00	0	0.00	0	0.00	0	0.00	0	0.00	0	0.00	0	0.00

1 「整併期別」定義：請參考(102年度)臨床與病理期別(AJCC\_7<sup>th</sup>)之整併流程說明，如圖 1 所示。

2 「手術」定義：外院或申報醫院有進行原發部位手術，且術式編碼為 20-90。

3 「緩和照護」定義：僅接受緩解或減輕個案症狀所提供之照護(無毒殺或抑制腫瘤功能)，例如繞道手術或疼痛控制等治療。若為緩和性原發部位手術、放療或化療則納入前述治療欄位內分析。

4 「未治療」定義：個案於首次療程中未接受任何的治療方式。

5 「其他治療」定義：個案於首次療程中接受其他治療組合方式。

# 喉癌

表四之六 喉癌 40~59 歲發生人數按整併期別<sup>1</sup>及治療方式分類

期別	分析數	手術 <sup>2</sup>		手術化療放療		手術放療		手術化療		同步化療放療		非同步化療放療		放療		化療		緩和治療 <sup>3</sup>		未治療 <sup>4</sup>		其他治療 <sup>5</sup>	
		申報數	%	申報數	%	申報數	%	申報數	%	申報數	%	申報數	%	申報數	%	申報數	%	申報數	%	申報數	%	申報數	%
合計	272	73	26.84	31	11.40	21	7.72	1	0.37	74	27.21	11	4.04	54	19.85	6	2.21	0	0.00	1	0.37	0	0.00
0 期	15	13	86.67	0	0.00	0	0.00	0	0.00	0	0.00	0	0.00	1	6.67	0	0.00	0	0.00	1	6.67	0	0.00
I 期	87	44	50.57	0	0.00	7	8.05	0	0.00	4	4.60	2	2.30	30	34.48	0	0.00	0	0.00	0	0.00	0	0.00
II 期	45	7	15.56	0	0.00	4	8.89	0	0.00	15	33.33	1	2.22	18	40.00	0	0.00	0	0.00	0	0.00	0	0.00
III 期	32	3	9.38	6	18.75	1	3.13	0	0.00	18	56.25	0	0.00	3	9.38	1	3.13	0	0.00	0	0.00	0	0.00
IV M0	81	1	1.23	25	30.86	9	11.11	1	1.23	37	45.68	3	3.70	1	1.23	4	4.94	0	0.00	0	0.00	0	0.00
IV M1	5	0	0.00	0	0.00	0	0.00	0	0.00	0	0.00	5	100.00	0	0.00	0	0.00	0	0.00	0	0.00	0	0.00
不詳	7	5	71.43	0	0.00	0	0.00	0	0.00	0	0.00	0	0.00	1	14.29	1	14.29	0	0.00	0	0.00	0	0.00

表四之七 喉癌 60 歲以上發生人數按整併期別<sup>1</sup>及治療方式分類

期別	分析數	手術 <sup>2</sup>		手術化療放療		手術放療		手術化療		同步化療放療		非同步化療放療		放療		化療		緩和治療 <sup>3</sup>		未治療 <sup>4</sup>		其他治療 <sup>5</sup>	
		申報數	%	申報數	%	申報數	%	申報數	%	申報數	%	申報數	%	申報數	%	申報數	%	申報數	%	申報數	%	申報數	%
合計	382	119	31.15	22	5.76	27	7.07	5	1.31	63	16.49	10	2.62	127	33.25	6	1.57	2	0.52	0	0.00	1	0.26
0 期	18	13	72.22	0	0.00	1	5.56	0	0.00	0	0.00	0	0.00	4	22.22	0	0.00	0	0.00	0	0.00	0	0.00
I 期	169	80	47.34	2	1.18	10	5.92	4	2.37	4	2.37	0	0.00	69	40.83	0	0.00	0	0.00	0	0.00	0	0.00
II 期	47	8	17.02	2	4.26	1	2.13	1	2.13	11	23.40	0	0.00	23	48.94	0	0.00	1	2.13	0	0.00	0	0.00
III 期	58	11	18.97	3	5.17	6	10.34	0	0.00	16	27.59	2	3.45	19	32.76	1	1.72	0	0.00	0	0.00	0	0.00
IV M0	78	6	7.69	14	17.95	6	7.69	0	0.00	32	41.03	4	5.13	11	14.10	3	3.85	1	1.28	0	0.00	1	1.28
IV M1	7	0	0.00	0	0.00	0	0.00	0	0.00	0	0.00	4	57.14	1	14.29	2	28.57	0	0.00	0	0.00	0	0.00
不詳	5	1	20.00	1	20.00	3	60.00	0	0.00	0	0.00	0	0.00	0	0.00	0	0.00	0	0.00	0	0.00	0	0.00

1 「整併期別」定義：請參考(102 年度)臨床與病理期別(AJCC\_7<sup>th</sup>)之整併流程說明，如圖 1 所示。

2 「手術」定義：外院或申報醫院有進行原發部位手術，且術式編碼為 20-90。

3 「緩和照護」定義：僅接受緩解或減輕個案症狀所提供之照護(無毒殺或抑制腫瘤功能)，例如繞道手術或疼痛控制等治療。若為緩和性原發部位手術、放療或化療則納入前述治療欄位內分析。

4 「未治療」定義：個案於首次療程中未接受任何的治療方式。

5 「其他治療」定義：個案於首次療程中接受其他治療組合方式。

## Larynx

### C32

(Except for M9727, 9733, 9741-9742, 9764-9809, 9832, 9840-9931, 9945-9946, 9950-9967, 9975-9992)

### Codes

- 00 None; no surgery of primary site; autopsy ONLY
- 10 Local tumor destruction, NOS
  - 11 Photodynamic therapy (PDT)
  - 12 Electrocautery; fulguration (includes use of hot forceps for tumor destruction)
  - 13 Cryosurgery
  - 14 Laser

### No specimen sent to pathology from surgical events 10–14

- 20 Local tumor excision, NOS
  - 26 Polypectomy
  - 27 Excisional biopsy
- Any combination of 20 or 26–27 WITH**
  - 21 Photodynamic therapy (PDT)
  - 22 Electrocautery
  - 23 Cryosurgery
  - 24 Laser ablation
- 25 Laser excision

[SEER Note: Codes 30-80 include major salivary gland, NOS]

- 30 Less than total parotidectomy, NOS; less than total removal of major salivary gland, NOS
  - 31 Facial nerve spared
  - 32 Facial nerve sacrificed
- 33 Superficial lobe ONLY
  - 34 Facial nerve spared
  - 35 Facial nerve sacrificed
- 36 Deep lobe (Total)

[SEER Note: Codes 30-36 are with or without superficial lobe]

- 37 Facial nerve spared
  - 38 Facial nerve sacrificed
- [SEER Note: Codes 40-80 may include submandibulectomy and submaxillectomy]
- 40 Total parotidectomy, NOS; total removal of major salivary gland, NOS
    - 41 Facial nerve spared
    - 42 Facial nerve sacrificed
  - 50 Radical parotidectomy, NOS; radical removal of major salivary gland, NOS
    - 51 WITHOUT removal of temporal bone
    - 52 WITH removal of temporal bone
    - 53 WITH removal of overlying skin (requires graft or flap coverage)
  - 80 Parotidectomy, NOS

### Specimen sent to pathology from surgical events 20-80

- 90 Surgery, NOS
- 99 Unknown if surgery performed; death certificate ONLY



# 主唾液腺癌

表五之一 主唾液腺癌發生人數按年齡及性別分類

年齡	性別			年齡	性別			
	男性	女性	合計		男性	女性	合計	
00-04 歲	0	0	0	45-49 歲	18	9	27	
05-09 歲	0	0	0	50-54 歲	15	11	26	
10-14 歲	0	1	1	55-59 歲	17	13	30	
15-19 歲	2	1	3	60-64 歲	14	5	19	
20-24 歲	8	4	12	65-69 歲	12	8	20	
25-29 歲	6	6	12	70-74 歲	8	15	23	
30-34 歲	4	2	6	75-79 歲	5	3	8	
35-39 歲	5	7	12	80-84 歲	9	5	14	
40-44 歲	14	8	22	85 歲以上	2	2	4	
合計				139			100	239

表五之二 主唾液腺癌發生人數按臨床、病理及整併期別\*分類

期別	臨床期別		病理期別		整併期別	
	申報數	%	申報數	%	申報數	%
合計	239	100.00	239	100.00	239	100.00
0 期	0	0.00	0	0.00	0	0.00
I 期	28	11.72	43	17.99	46	19.25
II 期	56	23.43	62	25.94	69	28.87
III 期	36	15.06	39	16.32	43	17.99
IV 期	60	25.10	49	20.50	72	30.13
不詳	59	24.69	46	19.25	9	3.77

註：整併期別\* -請參考 102 年度臨床與病理期別(AJCC\_7<sup>th</sup>)之整併流程說明，如圖 1 所示。

表五之三 主唾液腺癌發生人數按臨床、病理分類

		病理期別					合計
		0 期	I 期	II 期	III 期	IV 期	
臨床 期 別	0 期	0	0	0	0	0	0
	I 期	0	22	3	0	0	25
	II 期	0	4	32	10	3	49
	III 期	0	0	4	23	5	32
	IV 期	0	0	1	1	35	37
合計		0	26	40	34	43	143

Kappa=0.7076

註：計算 Kappa 值時，排除病理期別、臨床期別不詳者。

# 主唾液腺癌

表五之四 主唾液腺癌發生人數按整併期別<sup>1</sup>及治療方式分類

期別	分析數	手術 <sup>2</sup>		手術化療放療		手術放療		手術化療		同步化療放療		非同步化療放療		放療		化療		緩和治療 <sup>3</sup>		未治療 <sup>4</sup>		其他治療 <sup>5</sup>	
		申報數	%	申報數	%	申報數	%	申報數	%	申報數	%	申報數	%	申報數	%	申報數	%	申報數	%	申報數	%	申報數	%
合計	239	70	29.29	51	21.34	74	30.96	7	2.93	12	5.02	5	2.09	9	3.77	9	3.77	1	0.42	0	0.00	1	0.42
0 期	0	0	0.00	0	0.00	0	0.00	0	0.00	0	0.00	0	0.00	0	0.00	0	0.00	0	0.00	0	0.00	0	0.00
I 期	46	28	60.87	2	4.35	15	32.61	0	0.00	0	0.00	0	0.00	1	2.17	0	0.00	0	0.00	0	0.00	0	0.00
II 期	69	21	30.43	16	23.19	29	42.03	0	0.00	2	2.90	0	0.00	1	1.45	0	0.00	0	0.00	0	0.00	0	0.00
III 期	43	9	20.93	10	23.26	20	46.51	0	0.00	2	4.65	0	0.00	2	4.65	0	0.00	0	0.00	0	0.00	0	0.00
IV 期	72	6	8.33	23	31.94	8	11.11	7	9.72	8	11.11	5	6.94	5	6.94	9	12.50	1	1.39	0	0.00	0	0.00
不詳	9	6	66.67	0	0.00	2	22.22	0	0.00	0	0.00	0	0.00	0	0.00	0	0.00	0	0.00	0	0.00	1	11.11

表五之五 主唾液腺癌 0~49 歲發生人數按整併期別<sup>1</sup>及治療方式分類

期別	分析數	手術 <sup>2</sup>		手術化療放療		手術放療		手術化療		同步化療放療		非同步化療放療		放療		化療		緩和治療 <sup>3</sup>		未治療 <sup>4</sup>		其他治療 <sup>5</sup>	
		申報數	%	申報數	%	申報數	%	申報數	%	申報數	%	申報數	%	申報數	%	申報數	%	申報數	%	申報數	%	申報數	%
合計	95	38	40.00	23	24.21	23	24.21	3	3.16	4	4.21	2	2.11	0	0.00	2	2.11	0	0.00	0	0.00	0	0.00
0 期	0	0	0.00	0	0.00	0	0.00	0	0.00	0	0.00	0	0.00	0	0.00	0	0.00	0	0.00	0	0.00	0	0.00
I 期	25	18	72.00	2	8.00	5	20.00	0	0.00	0	0.00	0	0.00	0	0.00	0	0.00	0	0.00	0	0.00	0	0.00
II 期	31	12	38.71	10	32.26	8	25.81	0	0.00	1	3.23	0	0.00	0	0.00	0	0.00	0	0.00	0	0.00	0	0.00
III 期	15	3	20.00	4	26.67	7	46.67	0	0.00	1	6.67	0	0.00	0	0.00	0	0.00	0	0.00	0	0.00	0	0.00
IV 期	21	2	9.52	7	33.33	3	14.29	3	14.29	2	9.52	2	9.52	0	0.00	2	9.52	0	0.00	0	0.00	0	0.00
不詳	3	3	100.00	0	0.00	0	0.00	0	0.00	0	0.00	0	0.00	0	0.00	0	0.00	0	0.00	0	0.00	0	0.00

1 「整併期別」定義：請參考(102 年度)臨床與病理期別(AJCC\_7<sup>th</sup>)之整併流程說明，如圖 1 所示。

2 「手術」定義：外院或申報醫院有進行原發部位手術，且術式編碼為 20-90。

3 「緩和照護」定義：僅接受緩解或減輕個案症狀所提供之照護(無毒殺或抑制腫瘤功能)，例如繞道手術或疼痛控制等治療。若為緩和性原發部位手術、放療或化療則納入前述治療欄位內分析。

4 「未治療」定義：個案於首次療程中未接受任何的治療方式。

5 「其他治療」定義：個案於首次療程中接受其他治療組合方式。

# 主唾液腺癌

表五之六 主唾液腺癌 50~69 歲發生人數按整併期別<sup>1</sup>及治療方式分類

期別	分析數	手術 <sup>2</sup>		手術化療放療		手術放療		手術化療		同步化療放療		非同步化療放療		放療		化療		緩和治療 <sup>3</sup>		未治療 <sup>4</sup>		其他治療 <sup>5</sup>	
		申報數	%	申報數	%	申報數	%	申報數	%	申報數	%	申報數	%	申報數	%	申報數	%	申報數	%	申報數	%	申報數	%
合計	95	22	23.16	26	27.37	31	32.63	1	1.05	7	7.37	1	1.05	1	1.05	5	5.26	1	1.05	0	0.00	0	0.00
0 期	0	0	0.00	0	0.00	0	0.00	0	0.00	0	0.00	0	0.00	0	0.00	0	0.00	0	0.00	0	0.00	0	0.00
I 期	14	7	50.00	0	0.00	7	50.00	0	0.00	0	0.00	0	0.00	0	0.00	0	0.00	0	0.00	0	0.00	0	0.00
II 期	27	8	29.63	5	18.52	13	48.15	0	0.00	1	3.70	0	0.00	0	0.00	0	0.00	0	0.00	0	0.00	0	0.00
III 期	18	4	22.22	6	33.33	7	38.89	0	0.00	1	5.56	0	0.00	0	0.00	0	0.00	0	0.00	0	0.00	0	0.00
IV 期	34	2	5.88	15	44.12	3	8.82	1	2.94	5	14.71	1	2.94	1	2.94	5	14.71	1	2.94	0	0.00	0	0.00
不詳	2	1	50.00	0	0.00	1	50.00	0	0.00	0	0.00	0	0.00	0	0.00	0	0.00	0	0.00	0	0.00	0	0.00

表五之七 主唾液腺癌 70 歲以上發生人數按整併期別<sup>1</sup>及治療方式分類

期別	分析數	手術 <sup>2</sup>		手術化療放療		手術放療		手術化療		同步化療放療		非同步化療放療		放療		化療		緩和治療 <sup>3</sup>		未治療 <sup>4</sup>		其他治療 <sup>5</sup>	
		申報數	%	申報數	%	申報數	%	申報數	%	申報數	%	申報數	%	申報數	%	申報數	%	申報數	%	申報數	%	申報數	%
合計	49	10	20.41	2	4.08	20	40.82	3	6.12	1	2.04	2	4.08	8	16.33	2	4.08	0	0.00	1	2.04	0	0.00
0 期	0	0	0.00	0	0.00	0	0.00	0	0.00	0	0.00	0	0.00	0	0.00	0	0.00	0	0.00	0	0.00	0	0.00
I 期	7	3	42.86	0	0.00	3	42.86	0	0.00	0	0.00	0	0.00	1	14.29	0	0.00	0	0.00	0	0.00	0	0.00
II 期	11	1	9.09	1	9.09	8	72.73	0	0.00	0	0.00	0	0.00	1	9.09	0	0.00	0	0.00	0	0.00	0	0.00
III 期	10	2	20.00	0	0.00	6	60.00	0	0.00	0	0.00	0	0.00	2	20.00	0	0.00	0	0.00	0	0.00	0	0.00
IV 期	17	2	11.76	1	5.88	2	11.76	3	17.65	1	5.88	2	11.76	4	23.53	2	11.76	0	0.00	0	0.00	0	0.00
不詳	4	2	50.00	0	0.00	1	25.00	0	0.00	0	0.00	0	0.00	0	0.00	0	0.00	0	0.00	1	25.00	0	0.00

1 「整併期別」定義：請參考(102 年度)臨床與病理期別(AJCC\_7<sup>th</sup>)之整併流程說明，如圖 1 所示。

2 「手術」定義：外院或申報醫院有進行原發部位手術，且術式編碼為 20-90。

3 「緩和照護」定義：僅接受緩解或減輕個案症狀所提供之照護(無毒殺或抑制腫瘤功能)，例如繞道手術或疼痛控制等治療。若為緩和性原發部位手術、放療或化療則納入前述治療欄位內分析。

4 「未治療」定義：個案於首次療程中未接受任何的治療方式。

5 「其他治療」定義：個案於首次療程中接受其他治療組合方式。

## **Parotid and Other Unspecified Glands**

### **Parotid Gland C079, Major Salivary Glands C080–C089**

(Except for M9727, 9733, 9741-9742, 9764-9809, 9832, 9840-9931, 9945-9946, 9950-9967, 9975-9992)

#### **Codes**

- 00 None; no surgery of primary site; autopsy ONLY
- 10 Local tumor destruction, NOS
  - 11 Photodynamic therapy (PDT)
  - 12 Electrocautery; fulguration (includes use of hot forceps for tumor destruction)
  - 13 Cryosurgery
  - 14 Laser

#### **No specimen sent to pathology from surgical events 10–14**

- 20 Local tumor excision, NOS
  - 26 Polypectomy
  - 27 Excisional biopsy

#### **Any combination of 20 or 26–27 WITH**

- 21 Photodynamic therapy (PDT)
- 22 Electrocautery
- 23 Cryosurgery
- 24 Laser ablation
- 25 Laser excision

[SEER Note: Codes 30-80 include major salivary gland, NOS]

- 30 Less than total parotidectomy, NOS; less than total removal of major salivary gland, NOS
  - 31 Facial nerve spared
  - 32 Facial nerve sacrificed
- 33 Superficial lobe ONLY
  - 34 Facial nerve spared
  - 35 Facial nerve sacrificed
- 36 Deep lobe (Total)

[SEER Note: Codes 30-36 are with or without superficial lobe]

- 37 Facial nerve spared
- 38 Facial nerve sacrificed

[SEER Note: Codes 40-80 may include submandibulectomy and submaxillectomy]

- 40 Total parotidectomy, NOS; total removal of major salivary gland, NOS
  - 41 Facial nerve spared
  - 42 Facial nerve sacrificed
- 50 Radical parotidectomy, NOS; radical removal of major salivary gland, NOS
  - 51 WITHOUT removal of temporal bone
  - 52 WITH removal of temporal bone
  - 53 WITH removal of overlying skin (requires graft or flap coverage)
- 80 Parotidectomy, NOS

#### **Specimen sent to pathology from surgical events 20-80**

- 90 Surgery, NOS
- 99 Unknown if surgery performed; death certificate ONLY

# 鼻咽癌

表六之一 鼻咽癌發生人數按年齡及性別分類

年齡	性別			年齡	性別		
	男性	女性	合計		男性	女性	合計
00-04 歲	0	0	0	45-49 歲	168	43	211
05-09 歲	0	0	0	50-54 歲	188	48	236
10-14 歲	1	0	1	55-59 歲	169	43	212
15-19 歲	7	4	11	60-64 歲	130	33	163
20-24 歲	10	1	11	65-69 歲	55	21	76
25-29 歲	12	6	18	70-74 歲	40	13	53
30-34 歲	52	24	76	75-79 歲	19	11	30
35-39 歲	92	25	117	80-84 歲	17	3	20
40-44 歲	136	39	175	85 歲以上	7	2	9
合計				1103 316 1419			

表六之二 鼻咽癌發生人數按臨床、病理及整併期別\*分類

期別	臨床期別		病理期別		整併期別	
	申報數	%	申報數	%	申報數	%
合計	1419	100.00	1419	100.00	1419	100.00
0 期	0	0.00	0	0.00	0	0.00
I 期	121	8.53	0	0.00	121	8.53
II 期	263	18.53	1	0.07	264	18.60
III 期	486	34.25	0	0.00	486	34.25
IV 期	543	38.27	26	1.83	543	38.27
不詳	6	0.42	1392	98.10	5	0.35

註：整併期別\* -請參考 102 年度臨床與病理期別(AJCC\_7<sup>th</sup>)之整併流程說明，如圖 1 所示。

鼻咽癌個案因接受手術治療甚少，所以病理期別不詳者居多，故未進行臨床病理期別一致性分析。

# 鼻咽癌

表六之三 鼻咽癌發生人數按整併期別<sup>1</sup>及治療方式分類

期別	分析數	手術 <sup>2</sup>		手術化療放療		手術放療		手術化療		同步化療放療		非同步化療放療		放療		化療		緩和治療 <sup>3</sup>		未治療 <sup>4</sup>		其他治療 <sup>5</sup>	
		申報數	%	申報數	%	申報數	%	申報數	%	申報數	%	申報數	%	申報數	%	申報數	%	申報數	%	申報數	%	申報數	%
合計	1419	3	0.21	3	0.21	1	0.07	0	0.00	1048	73.85	156	10.99	146	10.29	47	3.31	11	0.78	3	0.21	1	0.07
0 期	0	0	0.00	0	0.00	0	0.00	0	0.00	0	0.00	0	0.00	0	0.00	0	0.00	0	0.00	0	0.00	0	0.00
I 期	121	2	1.65	0	0.00	1	0.83	0	0.00	14	11.57	8	6.61	94	77.69	0	0.00	1	0.83	1	0.83	0	0.00
II 期	264	1	0.38	1	0.38	0	0.00	0	0.00	234	88.64	8	3.03	19	7.20	0	0.00	0	0.00	0	0.00	1	0.38
III 期	486	0	0.00	1	0.21	0	0.00	0	0.00	427	87.86	31	6.38	18	3.70	6	1.23	3	0.62	0	0.00	0	0.00
IV M0	436	0	0.00	1	0.23	0	0.00	0	0.00	362	83.03	41	9.40	12	2.75	18	4.13	1	0.23	1	0.23	0	0.00
IV M1	107	0	0.00	0	0.00	0	0.00	0	0.00	10	9.35	68	63.55	3	2.80	22	20.56	3	2.80	1	0.93	0	0.00
不詳	5	0	0.00	0	0.00	0	0.00	0	0.00	1	20.00	0	0.00	0	0.00	1	20.00	3	60.00	0	0.00	0	0.00

表六之四 鼻咽癌 0~49 歲發生人數按整併期別<sup>1</sup>及治療方式分類

期別	分析數	手術 <sup>2</sup>		手術化療放療		手術放療		手術化療		同步化療放療		非同步化療放療		放療		化療		緩和治療 <sup>3</sup>		未治療 <sup>4</sup>		其他治療 <sup>5</sup>	
		申報數	%	申報數	%	申報數	%	申報數	%	申報數	%	申報數	%	申報數	%	申報數	%	申報數	%	申報數	%	申報數	%
合計	620	3	0.48	1	0.16	0	0.00	0	0.00	501	80.81	62	10.00	40	6.45	13	2.10	0	0.00	0	0.00	0	0.00
0 期	0	0	0.00	0	0.00	0	0.00	0	0.00	0	0.00	0	0.00	0	0.00	0	0.00	0	0.00	0	0.00	0	0.00
I 期	37	2	5.41	0	0.00	0	0.00	0	0.00	5	13.51	2	5.41	28	75.68	0	0.00	0	0.00	0	0.00	0	0.00
II 期	111	1	0.90	1	0.90	0	0.00	0	0.00	100	90.09	2	1.80	7	6.31	0	0.00	0	0.00	0	0.00	0	0.00
III 期	234	0	0.00	0	0.00	0	0.00	0	0.00	214	91.45	16	6.84	4	1.71	0	0.00	0	0.00	0	0.00	0	0.00
IV M0	199	0	0.00	0	0.00	0	0.00	0	0.00	178	89.45	16	8.04	0	0.00	5	2.51	0	0.00	0	0.00	0	0.00
IV M1	38	0	0.00	0	0.00	0	0.00	0	0.00	4	10.53	26	68.42	1	2.63	7	18.42	0	0.00	0	0.00	0	0.00
不詳	1	0	0.00	0	0.00	0	0.00	0	0.00	0	0.00	0	0.00	0	0.00	1	100.00	0	0.00	0	0.00	0	0.00

1 鼻咽癌個案僅依照臨床期別進行治療方式分類與年齡相關分析。

2 「手術」定義：外院或申報醫院有進行原發部位手術，且術式編碼為 20-90。

3 「緩和照護」定義：僅接受緩解或減輕個案症狀所提供之照護(無毒殺或抑制腫瘤功能)，例如繞道手術或疼痛控制等治療。若為緩和性原發部位手術、放療或化療則納入前述治療欄位內分析。

4 「未治療」定義：個案於首次療程中未接受任何的治療方式。

5 「其他治療」定義：個案於首次療程中接受其他治療組合方式。

# 鼻咽癌

表六之五 鼻咽癌 50~69 歲發生人數按整併期別<sup>1</sup>及治療方式分類

期別	分析數	手術 <sup>2</sup>		手術化療放療		手術放療		手術化療		同步化療放療		非同步化療放療		放療		化療		緩和治療 <sup>3</sup>		未治療 <sup>4</sup>		其他治療 <sup>5</sup>	
		申報數	%	申報數	%	申報數	%	申報數	%	申報數	%	申報數	%	申報數	%	申報數	%	申報數	%	申報數	%	申報數	%
合計	687	0	0.00	2	0.29	1	0.15	0	0.00	491	71.47	79	11.50	77	11.21	27	3.93	6	0.87	3	0.44	1	0.15
0 期	0	0	0.00	0	0.00	0	0.00	0	0.00	0	0.00	0	0.00	0	0.00	0	0.00	0	0.00	0	0.00	0	0.00
I 期	72	0	0.00	0	0.00	1	1.39	0	0.00	8	11.11	5	6.94	57	79.17	0	0.00	0	0.00	1	1.39	0	0.00
II 期	129	0	0.00	0	0.00	0	0.00	0	0.00	116	89.92	5	3.88	7	5.43	0	0.00	0	0.00	0	0.00	1	0.78
III 期	214	0	0.00	1	0.47	0	0.00	0	0.00	190	88.79	11	5.14	7	3.27	4	1.87	1	0.47	0	0.00	0	0.00
IV M0	208	0	0.00	1	0.48	0	0.00	0	0.00	171	82.21	20	9.62	5	2.40	10	4.81	0	0.00	1	0.48	0	0.00
IV M1	60	0	0.00	0	0.00	0	0.00	0	0.00	5	8.33	38	63.33	1	1.67	13	21.67	2	3.33	1	1.67	0	0.00
不詳	4	0	0.00	0	0.00	0	0.00	0	0.00	1	25.00	0	0.00	0	0.00	0	0.00	3	75.00	0	0.00	0	0.00

表六之六 鼻咽癌 70 歲以上發生人數按整併期別<sup>1</sup>及治療方式分類

期別	分析數	手術 <sup>2</sup>		手術化療放療		手術放療		手術化療		同步化療放療		非同步化療放療		放療		化療		緩和治療 <sup>3</sup>		未治療 <sup>4</sup>		其他治療 <sup>5</sup>	
		申報數	%	申報數	%	申報數	%	申報數	%	申報數	%	申報數	%	申報數	%	申報數	%	申報數	%	申報數	%	申報數	%
合計	112	0	0.00	0	0.00	0	0.00	0	0.00	56	50.00	15	13.39	29	25.89	7	6.25	5	4.46	0	0.00	0	0.00
0 期	0	0	0.00	0	0.00	0	0.00	0	0.00	0	0.00	0	0.00	0	0.00	0	0.00	0	0.00	0	0.00	0	0.00
I 期	12	0	0.00	0	0.00	0	0.00	0	0.00	1	8.33	1	8.33	9	75.00	0	0.00	1	8.33	0	0.00	0	0.00
II 期	24	0	0.00	0	0.00	0	0.00	0	0.00	18	75.00	1	4.17	5	20.83	0	0.00	0	0.00	0	0.00	0	0.00
III 期	38	0	0.00	0	0.00	0	0.00	0	0.00	23	60.53	4	10.53	7	18.42	2	5.26	2	5.26	0	0.00	0	0.00
IV M0	29	0	0.00	0	0.00	0	0.00	0	0.00	13	44.83	5	17.24	7	24.14	3	10.34	1	3.45	0	0.00	0	0.00
IV M1	9	0	0.00	0	0.00	0	0.00	0	0.00	1	11.11	4	44.44	1	11.11	2	22.22	1	11.11	0	0.00	0	0.00
不詳	0	0	0.00	0	0.00	0	0.00	0	0.00	0	0.00	0	0.00	0	0.00	0	0.00	0	0.00	0	0.00	0	0.00

1 鼻咽癌個案僅依照臨床期別進行治療方式分類與年齡相關分析。

2 「手術」定義：外院或申報醫院有進行原發部位手術，且術式編碼為 20-90。

3 「緩和照護」定義：僅接受緩解或減輕個案症狀所提供之照護(無毒殺或抑制腫瘤功能)，例如繞道手術或疼痛控制等治療。若為緩和性原發部位手術、放療或化療則納入前述治療欄位內分析。

4 「未治療」定義：個案於首次療程中未接受任何的治療方式。

5 「其他治療」定義：個案於首次療程中接受其他治療組合方式。

## Pharynx

**Tonsil C090–C099, Oropharynx C100–C109, Nasopharynx C110–C119**

**Pyiform Sinus C129, Hypopharynx C130–C139, Pharynx C140**

(Except for M9727, 9733, 9741-9742, 9764-9809, 9832, 9840-9931, 9945-9946, 9950-9967, 9975-9992)

### Codes

00 None; no surgery of primary site; autopsy ONLY

10 Local tumor destruction, NOS

11 Photodynamic therapy (PDT)

12 Electrocautery; fulguration (includes use of hot forceps for tumor destruction)

13 Cryosurgery

14 Laser

15 Stripping

### No specimen sent to pathology from surgical events 10–15

20 Local tumor excision, NOS

26 Polypectomy

27 Excisional biopsy

#### Any combination of 20 or 26–27 WITH

21 Photodynamic therapy (PDT)

22 Electrocautery

23 Cryosurgery

24 Laser ablation

25 Laser excision

28 Stripping

30 Pharyngectomy, NOS

31 Limited/partial pharyngectomy; tonsillectomy, bilateral tonsillectomy

32 Total pharyngectomy

40 Pharyngectomy WITH laryngectomy OR removal of contiguous bone tissue, NOS (does NOT include total mandibular resection)

[SEER Note: Code 40 includes mandibulectomy (marginal, segmental, hemi-, and/or laryngectomy) NOS. Contiguous bone tissue refers to the mandible.]

41 WITH laryngectomy (laryngopharyngectomy)

42 WITH bone [mandibulectomy]

43 WITH both 41 and 42

[SEER Note: Use **code 40** when the patient had a pharyngectomy and maybe some sort of mandibulectomy and/or maybe a laryngectomy, but the exact procedures are not clear. Use **code 41** when the patient had pharyngectomy and laryngectomy but no mandibulectomy. Use **code 42** when the patient had pharyngectomy and mandibulectomy but no laryngectomy. Use **code 43** when it is known that the patient had both a mandibulectomy and laryngectomy in addition to the pharyngectomy.]

50 Radical pharyngectomy (includes total mandibular resection), NOS

51 WITHOUT laryngectomy

52 WITH laryngectomy

### Specimen sent to pathology from surgical events 20-52.

90 Surgery, NOS

99 Unknown if surgery performed; death certificate ONLY



# 食道癌

表七之一 食道癌發生人數按年齡及性別分類

年齡	性別			年齡	性別		
	男性	女性	合計		男性	女性	合計
00-04 歲	0	0	0	45-49 歲	299	15	314
05-09 歲	0	0	0	50-54 歲	429	17	446
10-14 歲	0	0	0	55-59 歲	378	12	390
15-19 歲	0	0	0	60-64 歲	307	17	324
20-24 歲	0	0	0	65-69 歲	167	4	171
25-29 歲	0	0	0	70-74 歲	143	12	155
30-34 歲	12	1	13	75-79 歲	92	10	102
35-39 歲	47	1	48	80-84 歲	61	11	72
40-44 歲	151	8	159	85 歲以上	49	12	61
合計					2135	120	2255

表七之二 食道癌發生人數按臨床、病理及整併期別\*分類

期別	臨床期別		病理期別		整併期別	
	申報數	%	申報數	%	申報數	%
合計	2255	100.00	2255	100.00	2255	100.00
0 期	35	1.55	41	1.82	42	1.86
I 期	179	7.94	181	8.03	202	8.96
II 期	368	16.32	240	10.64	346	15.34
III 期	1139	50.51	175	7.76	1145	50.78
IV 期	498	22.08	72	3.19	500	22.17
不詳	36	1.60	1546	68.56	20	0.89

註：整併期別\* -請參考 102 年度臨床與病理期別(AJCC\_7<sup>th</sup>)之整併流程說明，如圖 1 所示。

表七之三 食道癌發生人數按臨床、病理分類

		病理期別					合計
		0 期	I 期	II 期	III 期	IV 期	
臨床 期 別	0 期	20	6	0	0	0	26
	I 期	10	94	15	5	0	124
	II 期	1	40	86	50	2	179
	III 期	9	34	130	114	9	296
	IV 期	0	1	1	3	61	66
合計		40	175	232	172	72	691

Kappa=0.3893

註：計算 Kappa 值時，排除病理期別、臨床期別不詳者。

# 食道癌

表七之四 食道癌發生人數按整併期別<sup>1</sup>及治療方式分類

期別	分析數	手術 <sup>2</sup>		手術化療放療		手術放療		手術化療		同步化療放療		非同步化療放療		放療		化療		緩和治療 <sup>3</sup>		未治療 <sup>4</sup>		其他治療 <sup>5</sup>	
		申報數	%	申報數	%	申報數	%	申報數	%	申報數	%	申報數	%	申報數	%	申報數	%	申報數	%	申報數	%	申報數	%
合計	2255	248	11.00	469	20.80	27	1.20	29	1.29	798	35.39	294	13.04	172	7.63	107	4.75	77	3.41	28	1.24	6	0.27
0 期	42	32	76.19	0	0.00	0	0.00	0	0.00	1	2.38	0	0.00	1	2.38	3	7.14	0	0.00	5	11.90	0	0.00
I 期	202	136	67.33	6	2.97	1	0.50	6	2.97	34	16.83	1	0.50	6	2.97	5	2.48	1	0.50	4	1.98	2	0.99
II 期	346	57	16.47	99	28.61	15	4.34	8	2.31	102	29.48	6	1.73	37	10.69	11	3.18	4	1.16	7	2.02	0	0.00
III 期	1145	19	1.66	345	30.13	8	0.70	12	1.05	599	52.31	19	1.66	84	7.34	22	1.92	31	2.71	4	0.35	2	0.17
IV 期	500	0	0.00	17	3.40	3	0.60	3	0.60	60	12.00	268	53.60	42	8.40	65	13.00	32	6.40	8	1.60	2	0.40
不詳	20	4	20.00	2	10.00	0	0.00	0	0.00	2	10.00	0	0.00	2	10.00	1	5.00	9	45.00	0	0.00	0	0.00

表七之五 食道癌 0~49 歲發生人數按整併期別<sup>1</sup>及治療方式分類

期別	分析數	手術 <sup>2</sup>		手術化療放療		手術放療		手術化療		同步化療放療		非同步化療放療		放療		化療		緩和治療 <sup>3</sup>		未治療 <sup>4</sup>		其他治療 <sup>5</sup>	
		申報數	%	申報數	%	申報數	%	申報數	%	申報數	%	申報數	%	申報數	%	申報數	%	申報數	%	申報數	%	申報數	%
合計	534	67	12.55	128	23.97	11	2.06	3	0.56	203	38.01	67	12.55	21	3.93	21	3.93	8	1.50	4	0.75	1	0.19
0 期	13	10	76.92	0	0.00	0	0.00	0	0.00	0	0.00	0	0.00	0	0.00	1	7.69	0	0.00	2	15.38	0	0.00
I 期	57	43	75.44	2	3.51	0	0.00	0	0.00	10	17.54	0	0.00	1	1.75	1	1.75	0	0.00	0	0.00	0	0.00
II 期	83	10	12.05	33	39.76	6	7.23	1	1.20	22	26.51	0	0.00	5	6.02	5	6.02	0	0.00	1	1.20	0	0.00
III 期	276	3	1.09	88	31.88	3	1.09	2	0.72	155	56.16	6	2.17	9	3.26	5	1.81	4	1.45	0	0.00	1	0.36
IV 期	102	0	0.00	4	3.92	2	1.96	0	0.00	16	15.69	61	59.80	6	5.88	9	8.82	3	2.94	1	0.98	0	0.00
不詳	3	1	33.33	1	33.33	0	0.00	0	0.00	0	0.00	0	0.00	0	0.00	0	0.00	1	33.33	0	0.00	0	0.00

1 「整併期別」定義：請參考(102 年度)臨床與病理期別(AJCC\_7<sup>th</sup>)之整併流程說明，如圖 1 所示。

2 「手術」定義：外院或申報醫院有進行原發部位手術，且術式編碼為 20-90。

3 「緩和照護」定義：僅接受緩解或減輕個案症狀所提供之照護(無毒殺或抑制腫瘤功能)，例如繞道手術或疼痛控制等治療。若為緩和性原發部位手術、放療或化療則納入前述治療欄位內分析。

4 「未治療」定義：個案於首次療程中未接受任何的治療方式。

5 「其他治療」定義：個案於首次療程中接受其他治療組合方式。

# 食道癌

表七之六 食道癌 50~69 歲發生人數按整併期別<sup>1</sup>及治療方式分類

期別	分析數	手術 <sup>2</sup>		手術化療放療		手術放療		手術化療		同步化療放療		非同步化療放療		放療		化療		緩和治療 <sup>3</sup>		未治療 <sup>4</sup>		其他治療 <sup>5</sup>	
		申報數	%	申報數	%	申報數	%	申報數	%	申報數	%	申報數	%	申報數	%	申報數	%	申報數	%	申報數	%	申報數	%
合計	1331	145	10.89	313	23.52	14	1.05	20	1.50	467	35.09	192	14.43	68	5.11	65	4.88	33	2.48	10	0.75	4	0.30
0 期	22	16	72.73	0	0.00	0	0.00	0	0.00	1	4.55	0	0.00	0	0.00	2	9.09	0	0.00	3	13.64	0	0.00
I 期	124	81	65.32	4	3.23	1	0.81	5	4.03	21	16.94	1	0.81	3	2.42	3	2.42	1	0.81	2	1.61	2	1.61
II 期	186	37	19.89	59	31.72	7	3.76	6	3.23	55	29.57	3	1.61	13	6.99	4	2.15	1	0.54	1	0.54	0	0.00
III 期	673	10	1.49	236	35.07	5	0.74	6	0.89	350	52.01	8	1.19	30	4.46	13	1.93	12	1.78	2	0.30	1	0.15
IV 期	319	0	0.00	13	4.08	1	0.31	3	0.94	38	11.91	180	56.43	21	6.58	43	13.48	17	5.33	2	0.63	1	0.31
不詳	7	1	14.29	1	14.29	0	0.00	0	0.00	2	28.57	0	0.00	1	14.29	0	0.00	2	28.57	0	0.00	0	0.00

表七之七 食道癌 70 歲以上發生人數按整併期別<sup>1</sup>及治療方式分類

期別	分析數	手術 <sup>2</sup>		手術化療放療		手術放療		手術化療		同步化療放療		非同步化療放療		放療		化療		緩和治療 <sup>3</sup>		未治療 <sup>4</sup>		其他治療 <sup>5</sup>	
		申報數	%	申報數	%	申報數	%	申報數	%	申報數	%	申報數	%	申報數	%	申報數	%	申報數	%	申報數	%	申報數	%
合計	390	36	9.23	28	7.18	2	0.51	6	1.54	128	32.82	35	8.97	83	21.28	21	5.38	36	9.23	14	3.59	1	0.26
0 期	7	6	85.71	0	0.00	0	0.00	0	0.00	0	0.00	0	0.00	1	14.29	0	0.00	0	0.00	0	0.00	0	0.00
I 期	21	12	57.14	0	0.00	0	0.00	1	4.76	3	14.29	0	0.00	2	9.52	1	4.76	0	0.00	2	9.52	0	0.00
II 期	77	10	12.99	7	9.09	2	2.60	1	1.30	25	32.47	3	3.90	19	24.68	2	2.60	3	3.90	5	6.49	0	0.00
III 期	196	6	3.06	21	10.71	0	0.00	4	2.04	94	47.96	5	2.55	45	22.96	4	2.04	15	7.65	2	1.02	0	0.00
IV 期	79	0	0.00	0	0.00	0	0.00	0	0.00	6	7.59	27	34.18	15	18.99	13	16.46	12	15.19	5	6.33	1	1.27
不詳	10	2	20.00	0	0.00	0	0.00	0	0.00	0	0.00	0	0.00	1	10.00	1	10.00	6	60.00	0	0.00	0	0.00

1 「整併期別」定義：請參考(102 年度)臨床與病理期別(AJCC\_7<sup>th</sup>)之整併流程說明，如圖 1 所示。

2 「手術」定義：外院或申報醫院有進行原發部位手術，且術式編碼為 20-90。

3 「緩和照護」定義：僅接受緩解或減輕個案症狀所提供之照護(無毒殺或抑制腫瘤功能)，例如繞道手術或疼痛控制等治療。若為緩和性原發部位手術、放療或化療則納入前述治療欄位內分析。

4 「未治療」定義：個案於首次療程中未接受任何的治療方式。

5 「其他治療」定義：個案於首次療程中接受其他治療組合方式。

## Esophagus

### C150–C159

(Except for M9727, 9733, 9741-9742, 9764-9809, 9832, 9840-9931, 9945-9946, 9950-9967, 9975-9992)

#### Codes

- 00 None; no surgery of primary site; autopsy ONLY
- 10 Local tumor destruction, NOS
  - 11 Photodynamic therapy (PDT)
  - 12 Electrocautery; fulguration (includes use of hot forceps for tumor destruction)
  - 13 Cryosurgery
  - 14 Laser

#### No specimen sent to pathology from surgical events 10–14

- 20 Local tumor excision, NOS
  - 26 Polypectomy
  - 27 Excisional biopsy
  - 2M Endoscopic mucosal resection / mucosectomy(EMR)
  - 2E Endoscopic submucosa dissection (ESD)

#### Any combination of 20 or 26–27 WITH

- 21 Photodynamic therapy (PDT)
  - 22 Electrocautery
  - 23 Cryosurgery
  - 24 Laser ablation
- 25 Laser excision
- 30 Partial esophagectomy
- 40 Total esophagectomy, NOS
- 50 Esophagectomy, NOS WITH laryngectomy and/or gastrectomy, NOS

[SEER Note: Codes 50-55 include partial esophagectomy, total esophagectomy, or esophagectomy, NOS.]

- 51 WITH laryngectomy
  - 52 WITH gastrectomy, NOS
  - 53 Partial gastrectomy
  - 54 Total gastrectomy
  - 55 Combination of 51 WITH any of 52–54
- 80 Esophagectomy, NOS

#### Specimen sent to pathology from surgical events 20-80

- 90 Surgery, NOS
- 99 Unknown if surgery performed; death certificate ONLY

# 胃癌

表八之一 胃癌發生人數按年齡及性別分類

年齡	性別			年齡	性別			
	男性	女性	合計		男性	女性	合計	
00-04 歲	0	0	0	45-49 歲	87	67	154	
05-09 歲	0	0	0	50-54 歲	135	116	251	
10-14 歲	0	0	0	55-59 歲	220	126	346	
15-19 歲	0	2	2	60-64 歲	233	132	365	
20-24 歲	3	4	7	65-69 歲	222	119	341	
25-29 歲	5	9	14	70-74 歲	275	158	433	
30-34 歲	18	14	32	75-79 歲	247	147	394	
35-39 歲	27	22	49	80-84 歲	273	106	379	
40-44 歲	39	38	77	85 歲以上	221	93	314	
合計				2005			1153	3158

表八之二 胃癌發生人數按臨床、病理及整併期別\*分類

期別	臨床期別		病理期別		整併期別	
	申報數	%	申報數	%	申報數	%
合計	3158	100.00	3158	100.00	3158	100.00
0 期	24	0.76	42	1.33	43	1.36
I 期	688	21.79	677	21.44	738	23.37
II 期	681	21.56	438	13.87	485	15.36
III 期	589	18.65	759	24.03	887	28.09
IV 期	839	26.57	454	14.38	950	30.08
不詳	337	10.67	788	24.95	55	1.74

註：整併期別\* -請參考 102 年度臨床與病理期別(AJCC\_7<sup>th</sup>)之整併流程說明，如圖 1 所示。

表八之三 胃癌發生人數按臨床、病理分類

		病理期別					合計
		0 期	I 期	II 期	III 期	IV 期	
臨床 期 別	0 期	13	9	1	0	0	23
	I 期	8	425	94	84	12	623
	II 期	1	118	231	235	44	629
	III 期	0	17	57	339	58	471
	IV 期	0	4	3	10	320	337
合計		22	573	386	668	434	2083

Kappa=0.5202

註：計算 Kappa 值時，排除病理期別、臨床期別不詳者。

# 胃癌

表八之四 胃癌發生人數按整併期別<sup>1</sup>及治療方式分類

期別	分析數	手術 <sup>2</sup>		手術化療放療		手術放療		手術化療		同步化療放療		非同步化療放療		放療		化療		緩和治療 <sup>3</sup>		未治療 <sup>4</sup>		其他治療 <sup>5</sup>	
		申報數	%	申報數	%	申報數	%	申報數	%	申報數	%	申報數	%	申報數	%	申報數	%	申報數	%	申報數	%	申報數	%
合計	3158	1138	36.04	162	5.13	10	0.32	774	24.51	28	0.89	49	1.55	33	1.04	538	17.04	218	6.90	70	2.22	138	4.37
0 期	43	42	97.67	0	0.00	0	0.00	0	0.00	0	0.00	0	0.00	0	0.00	0	0.00	1	2.33	0	0.00	0	0.00
I 期	738	623	84.42	1	0.14	0	0.00	49	6.64	5	0.68	0	0.00	4	0.54	15	2.03	17	2.30	18	2.44	6	0.81
II 期	485	216	44.54	29	5.98	2	0.41	157	32.37	3	0.62	1	0.21	9	1.86	24	4.95	8	1.65	8	1.65	28	5.77
III 期	887	198	22.32	103	11.61	6	0.68	406	45.77	11	1.24	2	0.23	3	0.34	65	7.33	30	3.38	7	0.79	56	6.31
IV 期	950	52	5.47	28	2.95	2	0.21	161	16.95	9	0.95	46	4.84	17	1.79	424	44.63	137	14.42	26	2.74	48	5.05
不詳	55	7	12.73	1	1.82	0	0.00	1	1.82	0	0.00	0	0.00	0	0.00	10	18.18	25	45.45	11	20.00	0	0.00

表八之五 胃癌 0~49 歲發生人數按整併期別<sup>1</sup>及治療方式分類

期別	分析數	手術 <sup>2</sup>		手術化療放療		手術放療		手術化療		同步化療放療		非同步化療放療		放療		化療		緩和治療 <sup>3</sup>		未治療 <sup>4</sup>		其他治療 <sup>5</sup>	
		申報數	%	申報數	%	申報數	%	申報數	%	申報數	%	申報數	%	申報數	%	申報數	%	申報數	%	申報數	%	申報數	%
合計	335	91	27.16	38	11.34	0	0.00	88	26.27	3	0.90	10	2.99	0	0.00	73	21.79	3	0.90	0	0.00	29	8.66
0 期	2	2	100.00	0	0.00	0	0.00	0	0.00	0	0.00	0	0.00	0	0.00	0	0.00	0	0.00	0	0.00	0	0.00
I 期	67	60	89.55	0	0.00	0	0.00	6	8.96	1	1.49	0	0.00	0	0.00	0	0.00	0	0.00	0	0.00	0	0.00
II 期	48	19	39.58	8	16.67	0	0.00	16	33.33	0	0.00	0	0.00	0	0.00	0	0.00	0	0.00	0	0.00	5	10.42
III 期	87	8	9.20	25	28.74	0	0.00	39	44.83	1	1.15	0	0.00	0	0.00	5	5.75	1	1.15	0	0.00	8	9.20
IV 期	131	2	1.53	5	3.82	0	0.00	27	20.61	1	0.76	10	7.63	0	0.00	68	51.91	2	1.53	0	0.00	16	12.21
不詳	0	0	0.00	0	0.00	0	0.00	0	0.00	0	0.00	0	0.00	0	0.00	0	0.00	0	0.00	0	0.00	0	0.00

1 「整併期別」定義：請參考(102 年度)臨床與病理期別(AJCC\_7<sup>th</sup>)之整併流程說明，如圖 1 所示。

2 「手術」定義：外院或申報醫院有進行原發部位手術，且術式編碼為 20-90。

3 「緩和照護」定義：僅接受緩解或減輕個案症狀所提供之照護(無毒殺或抑制腫瘤功能)，例如繞道手術或疼痛控制等治療。若為緩和性原發部位手術、放療或化療則納入前述治療欄位內分析。

4 「未治療」定義：個案於首次療程中未接受任何的治療方式。

5 「其他治療」定義：個案於首次療程中接受其他治療組合方式。

# 胃癌

表八之六 胃癌 50~69 歲發生人數按整併期別<sup>1</sup>及治療方式分類

期別	分析數	手術 <sup>2</sup>		手術化療放療		手術放療		手術化療		同步化療放療		非同步化療放療		放療		化療		緩和治療 <sup>3</sup>		未治療 <sup>4</sup>		其他治療 <sup>5</sup>	
		申報數	%	申報數	%	申報數	%	申報數	%	申報數	%	申報數	%	申報數	%	申報數	%	申報數	%	申報數	%	申報數	%
合計	1303	448	34.38	98	7.52	3	0.23	396	30.39	9	0.69	16	1.23	8	0.61	217	16.65	31	2.38	11	0.84	66	5.07
0 期	19	19	100.00	0	0.00	0	0.00	0	0.00	0	0.00	0	0.00	0	0.00	0	0.00	0	0.00	0	0.00	0	0.00
I 期	325	282	86.77	1	0.31	0	0.00	31	9.54	1	0.31	0	0.00	0	0.00	1	0.31	1	0.31	5	1.54	3	0.92
II 期	190	71	37.37	17	8.95	0	0.00	80	42.11	0	0.00	0	0.00	2	1.05	4	2.11	1	0.53	0	0.00	15	7.89
III 期	372	55	14.78	63	16.94	3	0.81	198	53.23	4	1.08	1	0.27	0	0.00	16	4.30	3	0.81	0	0.00	29	7.80
IV 期	386	17	4.40	16	4.15	0	0.00	87	22.54	4	1.04	15	3.89	6	1.55	194	50.26	25	6.48	3	0.78	19	4.92
不詳	11	4	36.36	1	9.09	0	0.00	0	0.00	0	0.00	0	0.00	0	0.00	2	18.18	1	9.09	3	27.27	0	0.00

表八之七 胃癌 70 歲以上發生人數按整併期別<sup>1</sup>及治療方式分類

期別	分析數	手術 <sup>2</sup>		手術化療放療		手術放療		手術化療		同步化療放療		非同步化療放療		放療		化療		緩和治療 <sup>3</sup>		未治療 <sup>4</sup>		其他治療 <sup>5</sup>	
		申報數	%	申報數	%	申報數	%	申報數	%	申報數	%	申報數	%	申報數	%	申報數	%	申報數	%	申報數	%	申報數	%
合計	1520	599	39.41	26	1.71	7	0.46	290	19.08	16	1.05	23	1.51	25	1.64	248	16.32	184	12.11	59	3.88	43	2.83
0 期	22	21	95.45	0	0.00	0	0.00	0	0.00	0	0.00	0	0.00	0	0.00	0	0.00	1	4.55	0	0.00	0	0.00
I 期	346	281	81.21	0	0.00	0	0.00	12	3.47	3	0.87	0	0.00	4	1.16	14	4.05	16	4.62	13	3.76	3	0.87
II 期	247	126	51.01	4	1.62	2	0.81	61	24.70	3	1.21	1	0.40	7	2.83	20	8.10	7	2.83	8	3.24	8	3.24
III 期	428	135	31.54	15	3.50	3	0.70	169	39.49	6	1.40	1	0.23	3	0.70	44	10.28	26	6.07	7	1.64	19	4.44
IV 期	433	33	7.62	7	1.62	2	0.46	47	10.85	4	0.92	21	4.85	11	2.54	162	37.41	110	25.40	23	5.31	13	3.00
不詳	44	3	6.82	0	0.00	0	0.00	1	2.27	0	0.00	0	0.00	0	0.00	8	18.18	24	54.55	8	18.18	0	0.00

1 「整併期別」定義：請參考(102 年度)臨床與病理期別(AJCC\_7<sup>th</sup>)之整併流程說明，如圖 1 所示。

2 「手術」定義：外院或申報醫院有進行原發部位手術，且術式編碼為 20-90。

3 「緩和照護」定義：僅接受緩解或減輕個案症狀所提供之照護(無毒殺或抑制腫瘤功能)，例如繞道手術或疼痛控制等治療。若為緩和性原發部位手術、放療或化療則納入前述治療欄位內分析。

4 「未治療」定義：個案於首次療程中未接受任何的治療方式。

5 「其他治療」定義：個案於首次療程中接受其他治療組合方式。

## Stomach

### C160–C169

(Except for M9727, 9733, 9741-9742, 9764-9809, 9832, 9840-9931, 9945-9946, 9950-9967, 9975-9992)

#### Codes

- 00 None; no surgery of primary site; autopsy ONLY
- 10 Local tumor destruction, NOS
  - 11 Photodynamic therapy (PDT)
  - 12 Electrocautery; fulguration (includes use of hot forceps for tumor destruction)
  - 13 Cryosurgery
  - 14 Laser

#### No specimen sent to pathology from surgical events 10–14

- 20 Local tumor excision, NOS
  - 26 Polypectomy
  - 27 Excisional biopsy
  - 2M Endoscopic mucosal resection / mucosectomy(EMR)
  - 2E Endoscopic submucosa dissection (ESD)

#### Any combination of 20 or 26–27 WITH

- 21 Photodynamic therapy (PDT)
  - 22 Electrocautery
  - 23 Cryosurgery
  - 24 Laser ablation
- 25 Laser excision
- 30 Gastrectomy, NOS (partial, subtotal, hemi-)
  - 31 Antrectomy, lower (distal-less than 40% of stomach)\*\*\*
  - 32 Lower (distal) gastrectomy (partial, subtotal, hemi-)
  - 33 Upper (proximal) gastrectomy (partial, subtotal, hemi-)

#### Code 30 includes:

Partial gastrectomy, including a sleeve resection of the stomach  
Billroth I: anastomosis to duodenum (duodenostomy)  
Billroth II: anastomosis to jejunum (jejunostomy)

- 40 Near-total or total gastrectomy, NOS
  - 41 Near-total gastrectomy
  - 42 Total gastrectomy

#### A total gastrectomy may follow a previous partial resection of the stomach

- 50 Gastrectomy, NOS WITH removal of a portion of esophagus
  - 51 Partial or subtotal gastrectomy
  - 52 Near total or total gastrectomy

#### Codes 50–52 are used for gastrectomy resection when only portions of esophagus are included in procedure

- 60 Gastrectomy with a resection in continuity with the resection of other organs, NOS\*\*\*
  - 61 Partial or subtotal gastrectomy, in continuity with the resection of other organs\*\*\*
  - 62 Near total or total gastrectomy, in continuity with the resection of other organs\*\*\*
  - 63 Radical gastrectomy, in continuity with the resection of other organs\*\*\*

#### Codes 60–63 are used for gastrectomy resections with organs other than esophagus. Portions of esophagus may or may not be included in the resection.

[SEER Note: Codes 60-63 may include omentectomy among the organs/tissues removed. “In continuity with” or “en bloc” means that all of the tissues were removed during the same procedure, but not necessarily in a single specimen

- 80 Gastrectomy, NOS

#### Specimen sent to pathology from surgical events 20-80.

- 90 Surgery, NOS
- 99 Unknown if surgery performed; death certificate ONLY

\*\*\* Incidental splenectomy NOT included



# 結腸癌

表九之一 結腸癌發生人數按年齡及性別分類

年齡	性別			年齡	性別		
	男性	女性	合計		男性	女性	合計
00-04 歲	0	0	0	45-49 歲	232	222	454
05-09 歲	0	0	0	50-54 歲	460	383	843
10-14 歲	1	0	1	55-59 歲	710	491	1201
15-19 歲	2	0	2	60-64 歲	826	552	1378
20-24 歲	4	2	6	65-69 歲	633	465	1098
25-29 歲	17	8	25	70-74 歲	724	591	1315
30-34 歲	35	40	75	75-79 歲	610	464	1074
35-39 歲	86	87	173	80-84 歲	494	378	872
40-44 歲	135	132	267	85 歲以上	312	290	602
合計				5281 4105 9386			

表九之二 結腸癌發生人數按臨床、病理及整併期別\*分類

期別	臨床期別		病理期別		整併期別	
	申報數	%	申報數	%	申報數	%
合計	9386	100.00	9386	100.00	9386	100.00
0 期	247	2.63	1376	14.66	2197	23.41
I 期	1329	14.16	1350	14.38	1392	14.83
II 期	1188	12.66	1772	18.88	1808	19.26
III 期	2196	23.40	2029	21.62	2105	22.43
IV 期	1675	17.85	1278	13.62	1778	18.94
不詳	2751	29.31	1581	16.84	106	1.13

註：1. 整併期別\* -請參考 102 年度臨床與病理期別(AJCC\_7<sup>th</sup>)之整併流程說明，如圖 1 所示。

2. 零期包括 high grade dysplasia (severe dysplasia)。

表九之三 結腸癌發生人數按臨床、病理分類

		病理期別					合計
		0 期	I 期	II 期	III 期	IV 期	
臨床期別	0 期	196	37	4	4	0	241
	I 期	82	717	247	229	11	1286
	II 期	10	126	613	374	24	1147
	III 期	11	122	715	1200	81	2129
	IV 期	0	5	26	23	1118	1172
合計		299	1007	1605	1830	1234	5975

Kappa=0.5310

註：計算 Kappa 值時，排除病理期別、臨床期別不詳者。

# 結腸癌

表九之四 結腸癌發生人數按整併期別<sup>1</sup>及治療方式分類

期別	分析數	手術 <sup>2</sup>		手術化療放療		手術放療		手術化療		同步化療放療		非同步化療放療		放療		化療		緩和治療 <sup>3</sup>		未治療 <sup>4</sup>		其他治療 <sup>5</sup>	
		申報數	%	申報數	%	申報數	%	申報數	%	申報數	%	申報數	%	申報數	%	申報數	%	申報數	%	申報數	%	申報數	%
合計	9386	4780	50.93	121	1.29	16	0.17	3607	38.43	15	0.16	27	0.29	18	0.19	478	5.09	220	2.34	66	0.70	38	0.40
0 期	2197	2175	99.00	0	0.00	0	0.00	0	0.00	0	0.00	0	0.00	0	0.00	1	0.05	1	0.05	20	0.91	0	0.00
I 期	1392	1304	93.68	1	0.07	1	0.07	64	4.60	1	0.07	0	0.00	3	0.22	3	0.22	6	0.43	9	0.65	0	0.00
II 期	1	1	100.00	0	0.00	0	0.00	0	0.00	0	0.00	0	0.00	0	0.00	0	0.00	0	0.00	0	0.00	0	0.00
IIA 期	1533	724	47.23	12	0.78	4	0.26	765	49.90	2	0.13	1	0.07	1	0.07	12	0.78	8	0.52	4	0.26	0	0.00
IIB 期	162	39	24.07	4	2.47	1	0.62	113	69.75	0	0.00	0	0.00	0	0.00	3	1.85	2	1.23	0	0.00	0	0.00
IIC 期	112	18	16.07	8	7.14	1	0.89	78	69.64	1	0.89	1	0.89	0	0.00	2	1.79	3	2.68	0	0.00	0	0.00
III 期	1	0	0.00	0	0.00	0	0.00	1	100.00	0	0.00	0	0.00	0	0.00	0	0.00	0	0.00	0	0.00	0	0.00
IIIA 期	177	14	7.91	2	1.13	0	0.00	155	87.57	2	1.13	0	0.00	1	0.56	0	0.00	2	1.13	0	0.00	1	0.56
IIIB 期	1466	202	13.78	23	1.57	1	0.07	1197	81.65	0	0.00	1	0.07	0	0.00	11	0.75	26	1.77	3	0.20	2	0.14
IIIC 期	461	58	12.58	24	5.21	0	0.00	358	77.66	2	0.43	0	0.00	1	0.22	9	1.95	5	1.08	2	0.43	2	0.43
IV 期	1778	170	9.56	47	2.64	8	0.45	873	49.10	7	0.39	23	1.29	11	0.62	432	24.30	151	8.49	24	1.35	32	1.80
不詳	106	75	70.75	0	0.00	0	0.00	3	2.83	0	0.00	1	0.94	1	0.94	5	4.72	16	15.09	4	3.77	1	0.94

1 「整併期別」定義：請參考(102 年度)臨床與病理期別(AJCC\_7<sup>th</sup>)之整併流程說明，如圖 1 所示。

2 「手術」定義：外院或申報醫院有進行原發部位手術，且術式編碼為 20-90。

3 「緩和照護」定義：僅接受緩解或減輕個案症狀所提供之照護(無毒殺或抑制腫瘤功能)，例如繞道手術或疼痛控制等治療。若為緩和性原發部位手術、放療或化療則納入前述治療欄位內分析。

4 「未治療」定義：個案於首次療程中未接受任何的治療方式。

5 「其他治療」定義：個案於首次療程中接受其他治療組合方式。

# 結腸癌

表九之五 結腸癌 0~49 歲發生人數按整併期別<sup>1</sup>及治療方式分類

期別	分析數	手術 <sup>2</sup>		手術化療放療		手術放療		手術化療		同步化療放療		非同步化療放療		放療		化療		緩和治療 <sup>3</sup>		未治療 <sup>4</sup>		其他治療 <sup>5</sup>	
		申報數	%	申報數	%	申報數	%	申報數	%	申報數	%	申報數	%	申報數	%	申報數	%	申報數	%	申報數	%	申報數	%
合計	1003	400	39.88	26	2.59	2	0.20	498	49.65	2	0.20	5	0.50	0	0.00	55	5.48	4	0.40	5	0.50	6	0.60
0 期	221	218	98.64	0	0.00	0	0.00	0	0.00	0	0.00	0	0.00	0	0.00	0	0.00	0	0.00	3	1.36	0	0.00
I 期	107	103	96.26	0	0.00	0	0.00	4	3.74	0	0.00	0	0.00	0	0.00	0	0.00	0	0.00	0	0.00	0	0.00
II 期	0	0	0.00	0	0.00	0	0.00	0	0.00	0	0.00	0	0.00	0	0.00	0	0.00	0	0.00	0	0.00	0	0.00
IIA 期	151	49	32.45	4	2.65	0	0.00	98	64.90	0	0.00	0	0.00	0	0.00	0	0.00	0	0.00	0	0.00	0	0.00
IIB 期	19	2	10.53	0	0.00	0	0.00	17	89.47	0	0.00	0	0.00	0	0.00	0	0.00	0	0.00	0	0.00	0	0.00
IIC 期	18	0	0.00	2	11.11	0	0.00	16	88.89	0	0.00	0	0.00	0	0.00	0	0.00	0	0.00	0	0.00	0	0.00
III 期	0	0	0.00	0	0.00	0	0.00	0	0.00	0	0.00	0	0.00	0	0.00	0	0.00	0	0.00	0	0.00	0	0.00
IIIA 期	13	1	7.69	1	7.69	0	0.00	11	84.62	0	0.00	0	0.00	0	0.00	0	0.00	0	0.00	0	0.00	0	0.00
IIIB 期	148	9	6.08	3	2.03	0	0.00	136	91.89	0	0.00	0	0.00	0	0.00	0	0.00	0	0.00	0	0.00	0	0.00
IIIC 期	72	1	1.39	3	4.17	0	0.00	67	93.06	0	0.00	0	0.00	0	0.00	1	1.39	0	0.00	0	0.00	0	0.00
IV 期	242	9	3.72	13	5.37	2	0.83	147	60.74	2	0.83	5	2.07	0	0.00	54	22.31	4	1.65	1	0.41	5	2.07
不詳	12	8	66.67	0	0.00	0	0.00	2	16.67	0	0.00	0	0.00	0	0.00	0	0.00	0	0.00	1	8.33	1	8.33

1 「整併期別」定義：請參考(102 年度)臨床與病理期別(AJCC\_7<sup>th</sup>)之整併流程說明，如圖 1 所示。

2 「手術」定義：外院或申報醫院有進行原發部位手術，且術式編碼為 20-90。

3 「緩和照護」定義：僅接受緩解或減輕個案症狀所提供之照護(無毒殺或抑制腫瘤功能)，例如繞道手術或疼痛控制等治療。若為緩和性原發部位手術、放療或化療則納入前述治療欄位內分析。

4 「未治療」定義：個案於首次療程中未接受任何的治療方式。

5 「其他治療」定義：個案於首次療程中接受其他治療組合方式。

# 結腸癌

表九之六 結腸癌 50~69 歲發生人數按整併期別<sup>1</sup>及治療方式分類

期別	分析數	手術 <sup>2</sup>		手術化療放療		手術放療		手術化療		同步化療放療		非同步化療放療		放療		化療		緩和治療 <sup>3</sup>		未治療 <sup>4</sup>		其他治療 <sup>5</sup>	
		申報數	%	申報數	%	申報數	%	申報數	%	申報數	%	申報數	%	申報數	%	申報數	%	申報數	%	申報數	%	申報數	%
合計	4520	2460	54.42	56	1.24	6	0.13	1713	37.90	4	0.09	10	0.22	4	0.09	201	4.45	32	0.71	19	0.42	15	0.33
0 期	1351	1341	99.26	0	0.00	0	0.00	0	0.00	0	0.00	0	0.00	0	0.00	0	0.00	0	0.00	10	0.74	0	0.00
I 期	764	726	95.03	1	0.13	1	0.13	32	4.19	0	0.00	0	0.00	0	0.00	1	0.13	0	0.00	3	0.39	0	0.00
II 期	0	0	0.00	0	0.00	0	0.00	0	0.00	0	0.00	0	0.00	0	0.00	0	0.00	0	0.00	0	0.00	0	0.00
IIA 期	599	243	40.57	5	0.83	1	0.17	350	58.43	0	0.00	0	0.00	0	0.00	0	0.00	0	0.00	0	0.00	0	0.00
IIB 期	66	6	9.09	3	4.55	0	0.00	55	83.33	0	0.00	0	0.00	0	0.00	2	3.03	0	0.00	0	0.00	0	0.00
IIC 期	42	0	0.00	4	9.52	0	0.00	37	88.10	1	2.38	0	0.00	0	0.00	0	0.00	0	0.00	0	0.00	0	0.00
III 期	1	0	0.00	0	0.00	0	0.00	1	100.00	0	0.00	0	0.00	0	0.00	0	0.00	0	0.00	0	0.00	0	0.00
IIIA 期	114	8	7.02	1	0.88	0	0.00	104	91.23	0	0.00	0	0.00	0	0.00	0	0.00	0	0.00	0	0.00	1	0.88
IIIB 期	610	41	6.72	10	1.64	1	0.16	554	90.82	0	0.00	0	0.00	0	0.00	0	0.00	3	0.49	0	0.00	1	0.16
IIIC 期	192	13	6.77	13	6.77	0	0.00	160	83.33	1	0.52	0	0.00	1	0.52	2	1.04	0	0.00	1	0.52	1	0.52
IV 期	741	45	6.07	19	2.56	3	0.40	419	56.55	2	0.27	10	1.35	3	0.40	194	26.18	29	3.91	5	0.67	12	1.62
不詳	40	37	92.50	0	0.00	0	0.00	1	2.50	0	0.00	0	0.00	0	0.00	2	5.00	0	0.00	0	0.00	0	0.00

1 「整併期別」定義：請參考(102 年度)臨床與病理期別(AJCC\_7<sup>th</sup>)之整併流程說明，如圖 1 所示。

2 「手術」定義：外院或申報醫院有進行原發部位手術，且術式編碼為 20-90。

3 「緩和照護」定義：僅接受緩解或減輕個案症狀所提供之照護(無毒殺或抑制腫瘤功能)，例如繞道手術或疼痛控制等治療。若為緩和性原發部位手術、放療或化療則納入前述治療欄位內分析。

4 「未治療」定義：個案於首次療程中未接受任何的治療方式。

5 「其他治療」定義：個案於首次療程中接受其他治療組合方式。

# 結腸癌

表九之七 結腸癌 70 歲以上發生人數按整併期別<sup>1</sup>及治療方式分類

期別	分析數	手術 <sup>2</sup>		手術化療放療		手術放療		手術化療		同步化療放療		非同步化療放療		放療		化療		緩和治療 <sup>3</sup>		未治療 <sup>4</sup>		其他治療 <sup>5</sup>	
		申報數	%	申報數	%	申報數	%	申報數	%	申報數	%	申報數	%	申報數	%	申報數	%	申報數	%	申報數	%	申報數	%
合計	3863	1920	49.70	39	1.01	8	0.21	1396	36.14	9	0.23	12	0.31	14	0.36	222	5.75	184	4.76	42	1.09	17	0.44
0 期	625	616	98.56	0	0.00	0	0.00	0	0.00	0	0.00	0	0.00	0	0.00	1	0.16	1	0.16	7	1.12	0	0.00
I 期	521	475	91.17	0	0.00	0	0.00	28	5.37	1	0.19	0	0.00	3	0.58	2	0.38	6	1.15	6	1.15	0	0.00
II 期	1	1	100.00	0	0.00	0	0.00	0	0.00	0	0.00	0	0.00	0	0.00	0	0.00	0	0.00	0	0.00	0	0.00
IIA 期	783	432	55.17	3	0.38	3	0.38	317	40.49	2	0.26	1	0.13	1	0.13	12	1.53	8	1.02	4	0.51	0	0.00
IIB 期	77	31	40.26	1	1.30	1	1.30	41	53.25	0	0.00	0	0.00	0	0.00	1	1.30	2	2.60	0	0.00	0	0.00
IIC 期	52	18	34.62	2	3.85	1	1.92	25	48.08	0	0.00	1	1.92	0	0.00	2	3.85	3	5.77	0	0.00	0	0.00
III 期	0	0	0.00	0	0.00	0	0.00	0	0.00	0	0.00	0	0.00	0	0.00	0	0.00	0	0.00	0	0.00	0	0.00
IIIA 期	50	5	10.00	0	0.00	0	0.00	40	80.00	2	4.00	0	0.00	1	2.00	0	0.00	2	4.00	0	0.00	0	0.00
IIIB 期	708	152	21.47	10	1.41	0	0.00	507	71.61	0	0.00	1	0.14	0	0.00	11	1.55	23	3.25	3	0.42	1	0.14
IIIC 期	197	44	22.34	8	4.06	0	0.00	131	66.50	1	0.51	0	0.00	0	0.00	6	3.05	5	2.54	1	0.51	1	0.51
IV 期	795	116	14.59	15	1.89	3	0.38	307	38.62	3	0.38	8	1.01	8	1.01	184	23.14	118	14.84	18	2.26	15	1.89
不詳	54	30	55.56	0	0.00	0	0.00	0	0.00	0	0.00	1	1.85	1	1.85	3	5.56	16	29.63	3	5.56	0	0.00

1 「整併期別」定義：請參考(102 年度)臨床與病理期別(AJCC\_7<sup>th</sup>)之整併流程說明，如圖 1 所示。

2 「手術」定義：外院或申報醫院有進行原發部位手術，且術式編碼為 20-90。

3 「緩和照護」定義：僅接受緩解或減輕個案症狀所提供之照護(無毒殺或抑制腫瘤功能)，例如繞道手術或疼痛控制等治療。若為緩和性原發部位手術、放療或化療則納入前述治療欄位內分析。

4 「未治療」定義：個案於首次療程中未接受任何的治療方式。

5 「其他治療」定義：個案於首次療程中接受其他治療組合方式。

## Colon

### C180–C189

(Except for M9727, 9733, 9741-9742, 9764-9809, 9832, 9840-9931, 9945-9946, 9950-9967, 9975-9992)

#### Codes

- 00 None; no surgery of primary site; autopsy ONLY
- 10 Local tumor destruction, NOS
  - 11 Photodynamic therapy (PDT)
  - 12 Electrocautery; fulguration (includes use of hot forceps for tumor destruction)
  - 13 Cryosurgery
  - 14 Laser

#### No specimen sent to pathology from surgical events 10–14

- 20 Local tumor excision, NOS
  - 27 Excisional biopsy
  - 26 Polypectomy, NOS
  - 28 Polypectomy-endoscopic
  - 29 Polypectomy-surgical excision
  - 2M Endoscopic mucosal resection / mucosectomy(EMR)
  - 2E Endoscopic submucosa dissection (ESD)

#### Any combination of 20 or 26–29 WITH

- 21 Photodynamic therapy (PDT)
- 22 Electrocautery
- 23 Cryosurgery
- 24 Laser ablation

[SEER Note: Codes 21 to 24 above combine 20 Local tumor excision, 27 Excisional biopsy, 26 Polypectomy, NOS, 28 Polypectomy-endoscopic or 29 Polypectomy-surgical excision WITH 21 PDT, 22 Electrocautery, 23 Cryosurgery, or 24 Laser ablation]

- 25 Laser excision

- 30 Partial colectomy [but less than hemicolectomy] segmental resection
  - 32 Plus resection of contiguous organ; example: small bowel, bladder

[SEER Note: Code 30 includes but is not limited to the following procedures: Appendectomy (for an appendix primary only), enterocolectomy, ileocolectomy, partial colectomy, NOS, partial resection of transverse colon and flexures, and segmental resection (such as cecectomy or sigmoidectomy). Note that the removal of a short portion of the distal ileum is **not** “removal of a contiguous organ”.]

- 40 Subtotal colectomy/hemicolectomy (total right or left colon and a portion of transverse colon)
  - 41 Plus resection of contiguous organ; example: small bowel, bladder

[SEER Note: Code 40 includes extended (but less than total) right or left colectomy. Note that the removal of a short portion of the distal ileum is **not** “removal of a contiguous organ”.]

- 50 Total colectomy (removal of colon from cecum to the rectosigmoid junction; may include a portion of the rectum)

- 51 Plus resection of contiguous organ; example: small bowel, bladder

[SEER Note: Removal of a short portion of the distal ileum is **not** “removal of a contiguous organ”]

- 60 Total proctocolectomy (removal of colon from cecum to the rectosigmoid junction, including the entire rectum)

[SEER Note: Commonly used for familial polyposis or polyposis coli]

- 61 Plus resection of contiguous organ; example: small bowel, bladder

[SEER Note: Removal of a short portion of the distal ileum is **not** “removal of a contiguous organ”]

- 70 Colectomy or coloproctectomy with resection of contiguous organ(s), NOS (where there is not enough information to code 32, 41, 51, or 61)  
**Code 70 includes:** Any colectomy (partial, hemicolectomy, or total) WITH a resection of any other organs in continuity with the primary site. Other organs may be partially or totally removed. Other organs may include, but are not limited to, oophorectomy, partial proctectomy, rectal mucosectomy, or pelvic exenteration.  
[SEER Note: "In continuity with" or "en bloc" means that all of the tissues were removed during the same procedure, but not necessarily in a single specimen]

- 80 Colectomy, NOS

**Specimen sent to pathology from surgical events 20-80.**

- 90 Surgery, NOS  
99 Unknown if surgery performed; death certificate ONLY





# 直腸癌

表十之一 直腸癌發生人數按年齡及性別分類

年齡	性別			年齡	性別		
	男性	女性	合計		男性	女性	合計
00-04 歲	0	0	0	45-49 歲	207	173	380
05-09 歲	0	0	0	50-54 歲	345	210	555
10-14 歲	0	0	0	55-59 歲	513	280	793
15-19 歲	0	1	1	60-64 歲	573	284	857
20-24 歲	3	4	7	65-69 歲	390	213	603
25-29 歲	10	5	15	70-74 歲	461	281	742
30-34 歲	33	26	59	75-79 歲	354	261	615
35-39 歲	57	49	106	80-84 歲	271	170	441
40-44 歲	115	85	200	85 歲以上	164	124	288
合計				合計			3496 2166 5662

表十之二 直腸癌發生人數按臨床、病理及整併期別\*分類

期別	臨床期別		病理期別		整併期別	
	申報數	%	申報數	%	申報數	%
合計	5662	100.00	5662	100.00	5662	100.00
0 期	141	2.49	610	10.77	817	14.43
I 期	1058	18.69	1165	20.58	1175	20.75
II 期	858	15.15	860	15.19	933	16.48
III 期	1495	26.40	1271	22.45	1644	29.04
IV 期	905	15.98	605	10.69	951	16.80
不詳	1205	21.28	1151	20.33	142	2.51

註：1. 整併期別\* -請參考 102 年度臨床與病理期別(AJCC\_7<sup>th</sup>)之整併流程說明，如圖 1 所示。

2. 零期包括 high grade dysplasia (severe dysplasia)。

表十之三 直腸癌發生人數按臨床、病理分類

		病理期別					合計
		0 期	I 期	II 期	III 期	IV 期	
臨床 期 別	0 期	114	18	0	2	0	134
	I 期	42	562	144	197	4	949
	II 期	9	159	282	276	8	734
	III 期	4	173	370	675	41	1263
	IV 期	0	3	6	16	538	563
合計		169	915	802	1166	591	3643

Kappa=0.4630

註：計算 Kappa 值時，排除病理期別、臨床期別不詳者。

# 直腸癌

表十之四 直腸癌發生人數按整併期別<sup>1</sup>及治療方式分類

期別	分析數	手術 <sup>2</sup>		手術化療放療		手術放療		手術化療		同步化療放療		非同步化療放療		放療		化療		緩和治療 <sup>3</sup>		未治療 <sup>4</sup>		其他治療 <sup>5</sup>	
		申報數	%	申報數	%	申報數	%	申報數	%	申報數	%	申報數	%	申報數	%	申報數	%	申報數	%	申報數	%	申報數	%
合計	5662	2381	42.05	1171	20.68	92	1.62	1268	22.39	230	4.06	127	2.24	52	0.92	209	3.69	78	1.38	30	0.53	24	0.42
0 期	817	800	97.92	0	0.00	5	0.61	2	0.24	0	0.00	0	0.00	2	0.24	0	0.00	0	0.00	8	0.98	0	0.00
I 期	1175	964	82.04	78	6.64	37	3.15	44	3.74	33	2.81	0	0.00	7	0.60	4	0.34	1	0.09	6	0.51	1	0.09
II 期	5	1	20.00	0	0.00	0	0.00	0	0.00	0	0.00	0	0.00	0	0.00	0	0.00	0	0.00	0	0.00	4	80.00
IIA 期	828	282	34.06	218	26.33	15	1.81	241	29.11	50	6.04	0	0.00	11	1.33	5	0.60	2	0.24	4	0.48	0	0.00
IIB 期	57	7	12.28	15	26.32	2	3.51	27	47.37	1	1.75	0	0.00	3	5.26	1	1.75	1	1.75	0	0.00	0	0.00
IIC 期	43	9	20.93	12	27.91	1	2.33	11	25.58	7	16.28	0	0.00	1	2.33	1	2.33	1	2.33	0	0.00	0	0.00
III 期	2	1	50.00	1	50.00	0	0.00	0	0.00	0	0.00	0	0.00	0	0.00	0	0.00	0	0.00	0	0.00	0	0.00
IIIA 期	182	13	7.14	68	37.36	5	2.75	84	46.15	7	3.85	0	0.00	3	1.65	1	0.55	1	0.55	0	0.00	0	0.00
IIIB 期	1104	113	10.24	457	41.39	13	1.18	400	36.23	79	7.16	9	0.82	5	0.45	7	0.63	10	0.91	2	0.18	9	0.82
IIIC 期	356	31	8.71	152	42.70	1	0.28	132	37.08	25	7.02	1	0.28	3	0.84	6	1.69	5	1.40	0	0.00	0	0.00
IV 期	951	61	6.41	158	16.61	5	0.53	326	34.28	27	2.84	117	12.30	16	1.68	179	18.82	48	5.05	7	0.74	7	0.74
不詳	142	99	69.72	12	8.45	8	5.63	1	0.70	1	0.70	0	0.00	1	0.70	5	3.52	9	6.34	3	2.11	3	2.11

1 「整併期別」定義：請參考(102 年度)臨床與病理期別(AJCC\_7<sup>th</sup>)之整併流程說明，如圖 1 所示。

2 「手術」定義：外院或申報醫院有進行原發部位手術，且術式編碼為 20-90。

3 「緩和照護」定義：僅接受緩解或減輕個案症狀所提供之照護(無毒殺或抑制腫瘤功能)，例如繞道手術或疼痛控制等治療。若為緩和性原發部位手術、放療或化療則納入前述治療欄位內分析。

4 「未治療」定義：個案於首次療程中未接受任何的治療方式。

5 「其他治療」定義：個案於首次療程中接受其他治療組合方式。

# 直腸癌

表十之五 直腸癌 0~49 歲發生人數按整併期別<sup>1</sup>及治療方式分類

期別	分析數	手術 <sup>2</sup>		手術化療放療		手術放療		手術化療		同步化療放療		非同步化療放療		放療		化療		緩和治療 <sup>3</sup>		未治療 <sup>4</sup>		其他治療 <sup>5</sup>	
		申報數	%	申報數	%	申報數	%	申報數	%	申報數	%	申報數	%	申報數	%	申報數	%	申報數	%	申報數	%	申報數	%
合計	768	280	36.46	207	26.95	10	1.30	184	23.96	26	3.39	21	2.73	0	0.00	33	4.30	1	0.13	2	0.26	4	0.52
0 期	84	84	100.00	0	0.00	0	0.00	0	0.00	0	0.00	0	0.00	0	0.00	0	0.00	0	0.00	0	0.00	0	0.00
I 期	166	141	84.94	9	5.42	5	3.01	4	2.41	4	2.41	0	0.00	0	0.00	0	0.00	0	0.00	2	1.20	1	0.60
II 期	0	0	0.00	0	0.00	0	0.00	0	0.00	0	0.00	0	0.00	0	0.00	0	0.00	0	0.00	0	0.00	0	0.00
IIA 期	79	20	25.32	32	40.51	3	3.80	20	25.32	4	5.06	0	0.00	0	0.00	0	0.00	0	0.00	0	0.00	0	0.00
IIB 期	9	0	0.00	2	22.22	0	0.00	7	77.78	0	0.00	0	0.00	0	0.00	0	0.00	0	0.00	0	0.00	0	0.00
IIC 期	7	1	14.29	1	14.29	1	14.29	2	28.57	2	28.57	0	0.00	0	0.00	0	0.00	0	0.00	0	0.00	0	0.00
III 期	0	0	0.00	0	0.00	0	0.00	0	0.00	0	0.00	0	0.00	0	0.00	0	0.00	0	0.00	0	0.00	0	0.00
IIIA 期	21	0	0.00	7	33.33	0	0.00	13	61.90	0	0.00	0	0.00	0	0.00	1	4.76	0	0.00	0	0.00	0	0.00
IIIB 期	159	10	6.29	85	53.46	1	0.63	53	33.33	8	5.03	0	0.00	0	0.00	1	0.63	0	0.00	0	0.00	1	0.63
IIIC 期	62	0	0.00	33	53.23	0	0.00	23	37.10	5	8.06	0	0.00	0	0.00	1	1.61	0	0.00	0	0.00	0	0.00
IV 期	156	5	3.21	35	22.44	0	0.00	62	39.74	3	1.92	21	13.46	0	0.00	30	19.23	0	0.00	0	0.00	0	0.00
不詳	25	19	76.00	3	12.00	0	0.00	0	0.00	0	0.00	0	0.00	0	0.00	0	0.00	1	4.00	0	0.00	2	8.00

1 「整併期別」定義：請參考(102 年度)臨床與病理期別(AJCC\_7<sup>th</sup>)之整併流程說明，如圖 1 所示。

2 「手術」定義：外院或申報醫院有進行原發部位手術，且術式編碼為 20-90。

3 「緩和照護」定義：僅接受緩解或減輕個案症狀所提供之照護(無毒殺或抑制腫瘤功能)，例如繞道手術或疼痛控制等治療。若為緩和性原發部位手術、放療或化療則納入前述治療欄位內分析。

4 「未治療」定義：個案於首次療程中未接受任何的治療方式。

5 「其他治療」定義：個案於首次療程中接受其他治療組合方式。

# 直腸癌

表十之六 直腸癌 50~69 歲發生人數按整併期別<sup>1</sup>及治療方式分類

期別	分析數	手術 <sup>2</sup>		手術化療放療		手術放療		手術化療		同步化療放療		非同步化療放療		放療		化療		緩和治療 <sup>3</sup>		未治療 <sup>4</sup>		其他治療 <sup>5</sup>	
		申報數	%	申報數	%	申報數	%	申報數	%	申報數	%	申報數	%	申報數	%	申報數	%	申報數	%	申報數	%	申報數	%
合計	2808	1188	42.31	645	22.97	49	1.75	651	23.18	92	3.28	54	1.92	10	0.36	86	3.06	11	0.39	8	0.28	14	0.50
0 期	468	458	97.86	0	0.00	5	1.07	1	0.21	0	0.00	0	0.00	0	0.00	0	0.00	0	0.00	4	0.85	0	0.00
I 期	631	525	83.20	46	7.29	20	3.17	23	3.65	13	2.06	0	0.00	0	0.00	0	0.00	1	0.16	3	0.48	0	0.00
II 期	4	1	25.00	0	0.00	0	0.00	0	0.00	0	0.00	0	0.00	0	0.00	0	0.00	0	0.00	0	0.00	3	75.00
IIA 期	387	84	21.71	126	32.56	7	1.81	146	37.73	20	5.17	0	0.00	2	0.52	2	0.52	0	0.00	0	0.00	0	0.00
IIB 期	22	1	4.55	7	31.82	1	4.55	12	54.55	0	0.00	0	0.00	1	4.55	0	0.00	0	0.00	0	0.00	0	0.00
IIC 期	13	1	7.69	7	53.85	0	0.00	5	38.46	0	0.00	0	0.00	0	0.00	0	0.00	0	0.00	0	0.00	0	0.00
III 期	1	0	0.00	1	100.00	0	0.00	0	0.00	0	0.00	0	0.00	0	0.00	0	0.00	0	0.00	0	0.00	0	0.00
IIIA 期	86	3	3.49	38	44.19	2	2.33	41	47.67	2	2.33	0	0.00	0	0.00	0	0.00	0	0.00	0	0.00	0	0.00
IIIB 期	521	28	5.37	238	45.68	8	1.54	202	38.77	32	6.14	4	0.77	1	0.19	3	0.58	0	0.00	0	0.00	5	0.96
IIIC 期	172	10	5.81	86	50.00	1	0.58	61	35.47	10	5.81	1	0.58	0	0.00	1	0.58	2	1.16	0	0.00	0	0.00
IV 期	431	20	4.64	89	20.65	1	0.23	159	36.89	14	3.25	49	11.37	6	1.39	79	18.33	8	1.86	1	0.23	5	1.16
不詳	72	57	79.17	7	9.72	4	5.56	1	1.39	1	1.39	0	0.00	0	0.00	1	1.39	0	0.00	0	0.00	1	1.39

1 「整併期別」定義：請參考(102 年度)臨床與病理期別(AJCC\_7<sup>th</sup>)之整併流程說明，如圖 1 所示。

2 「手術」定義：外院或申報醫院有進行原發部位手術，且術式編碼為 20-90。

3 「緩和照護」定義：僅接受緩解或減輕個案症狀所提供之照護(無毒殺或抑制腫瘤功能)，例如繞道手術或疼痛控制等治療。若為緩和性原發部位手術、放療或化療則納入前述治療欄位內分析。

4 「未治療」定義：個案於首次療程中未接受任何的治療方式。

5 「其他治療」定義：個案於首次療程中接受其他治療組合方式。

# 直腸癌

表十之七 直腸癌 70 歲以上發生人數按整併期別<sup>1</sup>及治療方式分類

期別	分析數	手術 <sup>2</sup>		手術化療放療		手術放療		手術化療		同步化療放療		非同步化療放療		放療		化療		緩和治療 <sup>3</sup>		未治療 <sup>4</sup>		其他治療 <sup>5</sup>	
		申報數	%	申報數	%	申報數	%	申報數	%	申報數	%	申報數	%	申報數	%	申報數	%	申報數	%	申報數	%	申報數	%
合計	2086	913	43.77	319	15.29	33	1.58	433	20.76	112	5.37	52	2.49	42	2.01	90	4.31	66	3.16	20	0.96	6	0.29
0 期	265	258	97.36	0	0.00	0	0.00	1	0.38	0	0.00	0	0.00	2	0.75	0	0.00	0	0.00	4	1.51	0	0.00
I 期	378	298	78.84	23	6.08	12	3.17	17	4.50	16	4.23	0	0.00	7	1.85	4	1.06	0	0.00	1	0.26	0	0.00
II 期	1	0	0.00	0	0.00	0	0.00	0	0.00	0	0.00	0	0.00	0	0.00	0	0.00	0	0.00	0	0.00	1	100.00
IIA 期	362	178	49.17	60	16.57	5	1.38	75	20.72	26	7.18	0	0.00	9	2.49	3	0.83	2	0.55	4	1.10	0	0.00
IIB 期	26	6	23.08	6	23.08	1	3.85	8	30.77	1	3.85	0	0.00	2	7.69	1	3.85	1	3.85	0	0.00	0	0.00
IIC 期	23	7	30.43	4	17.39	0	0.00	4	17.39	5	21.74	0	0.00	1	4.35	1	4.35	1	4.35	0	0.00	0	0.00
III 期	1	1	100.00	0	0.00	0	0.00	0	0.00	0	0.00	0	0.00	0	0.00	0	0.00	0	0.00	0	0.00	0	0.00
IIIA 期	75	10	13.33	23	30.67	3	4.00	30	40.00	5	6.67	0	0.00	3	4.00	0	0.00	1	1.33	0	0.00	0	0.00
IIIB 期	424	75	17.69	134	31.60	4	0.94	145	34.20	39	9.20	5	1.18	4	0.94	3	0.71	10	2.36	2	0.47	3	0.71
IIIC 期	122	21	17.21	33	27.05	0	0.00	48	39.34	10	8.20	0	0.00	3	2.46	4	3.28	3	2.46	0	0.00	0	0.00
IV 期	364	36	9.89	34	9.34	4	1.10	105	28.85	10	2.75	47	12.91	10	2.75	70	19.23	40	10.99	6	1.65	2	0.55
不詳	45	23	51.11	2	4.44	4	8.89	0	0.00	0	0.00	0	0.00	1	2.22	4	8.89	8	17.78	3	6.67	0	0.00

1 「整併期別」定義：請參考(102 年度)臨床與病理期別(AJCC\_7<sup>th</sup>)之整併流程說明，如圖 1 所示。

2 「手術」定義：外院或申報醫院有進行原發部位手術，且術式編碼為 20-90。

3 「緩和照護」定義：僅接受緩解或減輕個案症狀所提供之照護(無毒殺或抑制腫瘤功能)，例如繞道手術或疼痛控制等治療。若為緩和性原發部位手術、放療或化療則納入前述治療欄位內分析。

4 「未治療」定義：個案於首次療程中未接受任何的治療方式。

5 「其他治療」定義：個案於首次療程中接受其他治療組合方式。

## Rectum

### C209

(Except for M9727, 9733, 9741-9742, 9764-9809, 9832, 9840-9931, 9945-9946, 9950-9967, 9975-9992)

### Codes

- 00 None; no surgery of primary site; autopsy ONLY
- 10 Local tumor destruction, NOS
  - 11 Photodynamic therapy (PDT)
  - 12 Electrocautery; fulguration (includes use of hot forceps for tumor destruction)
  - 13 Cryosurgery
  - 14 Laser

### No specimen sent to pathology from surgical events 10-14

- 20 Local tumor excision, NOS
  - 27 Excisional biopsy
  - 26 Polypectomy
  - 2M Endoscopic mucosal resection / mucosectomy(EMR)
  - 2E Endoscopic submucosa dissection (ESD)

#### Any combination of 20 or 26–27 WITH

- 21 Photodynamic therapy (PDT)
  - 22 Electrocautery
  - 23 Cryosurgery
  - 24 Laser ablation
- 25 Laser excision
- 28 Curette and fulguration
- 30 Wedge or segmental resection; partial proctectomy, NOS

Procedures coded 30 include, but are not limited to:

- Anterior resection
- Hartmann's operation
- Low anterior resection (LAR)
- Transsacral rectosigmoidectomy
- Total mesorectal excision (TME)

- 40 Pull through WITH sphincter preservation (colo-anal anastomosis)

[SEER Note:Procedures coded 40 include but are not limited to: Altemeier's operation, Duhamel's operation, Soave's submucosal resection, Swenson's operation, Turnbull's operation]

- 50 Total proctectomy

Procedure coded 50 includes, but is not limited to:

- Abdominoperineal resection (Miles Procedure)

[SEER Note: Also called A & P resection, anterior/posterior (A/P) resection/Miles' operation, Rankin's operation]

- 60 Total proctocolectomy, NOS

- 70 Proctectomy or proctocolectomy with resection in continuity with other organs; pelvic exenteration

[SEER Note: In continuity with or "en bloc" means that all of the tissues were removed during the same procedure, but not necessarily in a single specimen]

- 80 Proctectomy, NOS

### Specimen sent to pathology from surgical events 20-80.

- 90 Surgery, NOS

- 99 Unknown if surgery performed; death certificate ONLY

# 肝癌

表十一之一 肝癌發生人數按年齡及性別分類

年齡	性別			年齡	性別		
	男性	女性	合計		男性	女性	合計
00-04 歲	6	4	10	45-49 歲	478	64	542
05-09 歲	1	0	1	50-54 歲	767	145	912
10-14 歲	1	0	1	55-59 歲	988	272	1260
15-19 歲	0	0	0	60-64 歲	1102	447	1549
20-24 歲	6	0	6	65-69 歲	801	434	1235
25-29 歲	17	4	21	70-74 歲	848	565	1413
30-34 歲	61	17	78	75-79 歲	610	498	1108
35-39 歲	143	28	171	80-84 歲	351	269	620
40-44 歲	249	34	283	85 歲以上	208	160	368
				合計	6637	2941	9578

表十一之二 肝癌發生人數按臨床、病理及整併期別\*分類

期別	臨床期別		病理期別		整併期別	
	申報數	%	申報數	%	申報數	%
合計	9578	100.00	9578	100.00	9578	100.00
0 期	0	0.00	0	0.00	0	0.00
I 期	3687	38.49	1173	12.25	3258	34.02
II 期	1880	19.63	983	10.26	2328	24.31
III 期	2198	22.95	383	4.00	2239	23.38
IV 期	1482	15.47	215	2.24	1503	15.69
不詳	331	3.46	6824	71.25	250	2.61

註：整併期別\* -請參考 102 年度臨床與病理期別(AJCC\_7<sup>th</sup>)之整併流程說明，如圖 1 所示。

表十一之三 肝癌發生人數按臨床、病理分類

		病理期別					合計
		0 期	I 期	II 期	III 期	IV 期	
臨床 期 別	0 期	0	0	0	0	0	0
	I 期	0	1019	510	67	10	1606
	II 期	0	91	369	43	19	522
	III 期	0	29	69	245	13	356
	IV 期	0	2	9	15	162	188
合計		0	1141	957	370	204	2672

Kappa=0.4947

註：計算 Kappa 值時，排除病理期別、臨床期別不詳者。

# 肝癌

表十一之四 肝癌(C220)發生人數按整併期別<sup>1</sup>及治療方式分類

期別	分析數	手術 <sup>2</sup>		局部治療 <sup>3</sup>		栓塞 <sup>4</sup>		局部治療 栓塞		手術 栓塞		手術 局部治療		化療		放療		標靶治療	
		申報數	%	申報數	%	申報數	%	申報數	%	申報數	%	申報數	%	申報數	%	申報數	%	申報數	%
合計	8756	2138	24.42	1326	15.14	1802	20.58	686	7.83	174	1.99	56	0.64	114	1.30	142	1.62	492	5.62
0期	0	0	0.00	0	0.00	0	0.00	0	0.00	0	0.00	0	0.00	0	0.00	0	0.00	0	0.00
I期	3149	1044	33.15	1020	32.39	483	15.34	376	11.94	53	1.68	21	0.67	2	0.06	16	0.51	3	0.10
II期	2213	812	36.69	278	12.56	610	27.56	264	11.93	48	2.17	23	1.04	4	0.18	8	0.36	7	0.32
III期	2197	237	10.79	12	0.55	582	26.49	39	1.78	62	2.82	10	0.46	53	2.41	64	2.91	248	11.29
IV期	1021	12	1.18	3	0.29	99	9.70	4	0.39	4	0.39	0	0.00	48	4.70	54	5.29	230	22.53
不詳	176	33	18.75	13	7.39	28	15.91	3	1.70	7	3.98	2	1.14	7	3.98	0	0.00	4	2.27

表十一之五 肝癌(C220) 0~49歲發生人數按整併期別<sup>1</sup>及治療方式分類

期別	分析數	手術 <sup>2</sup>		局部治療 <sup>3</sup>		栓塞 <sup>4</sup>		局部治療 栓塞		手術 栓塞		手術 局部治療		化療		放療		標靶治療	
		申報數	%	申報數	%	申報數	%	申報數	%	申報數	%	申報數	%	申報數	%	申報數	%	申報數	%
合計	1022	325	31.80	82	8.02	143	13.99	45	4.40	27	2.64	3	0.29	27	2.64	21	2.05	70	6.85
0期	0	0	0.00	0	0.00	0	0.00	0	0.00	0	0.00	0	0.00	0	0.00	0	0.00	0	0.00
I期	288	142	49.31	68	23.61	31	10.76	20	6.94	8	2.78	1	0.35	0	0.00	2	0.69	0	0.00
II期	230	124	53.91	13	5.65	44	19.13	22	9.57	9	3.91	0	0.00	0	0.00	1	0.43	1	0.43
III期	310	49	15.81	1	0.32	52	16.77	3	0.97	10	3.23	2	0.65	14	4.52	10	3.23	34	10.97
IV期	166	3	1.81	0	0.00	15	9.04	0	0.00	0	0.00	0	0.00	12	7.23	8	4.82	35	21.08
不詳	28	7	25.00	0	0.00	1	3.57	0	0.00	0	0.00	0	0.00	1	3.57	0	0.00	0	0.00

1 「整併期別」定義：請參考(102年度)臨床與病理期別(AJCC\_7th)之整併流程說明，如圖1所示。

2 「手術」定義：針對原發部位進行手術治療且術式編碼為13、20~29、30~35、38、50~55、59~61、65、66、75、90。術式編碼詳見p.556。

3 「局部治療」定義：針對原發部位進行局部治療且術式編碼為10、11、12、14、16、17、19。術式編碼詳見p.556。

4 「栓塞」定義：化學治療編碼為04、05及術式編碼為15。術式編碼詳見p.556。



免疫治療	放療 栓塞	手術+放療 合併 化療/栓塞 標靶/免疫 任一種以上		手術合併 化療/標靶 /免疫 任一種以上		局部治療 合併放療/ 全身或局部 化療/栓塞/ 標靶/免疫 任一種以上		放療合併 全身或局部 化療/栓塞 標靶/免疫 任一種以上		全身或局部 化療/栓塞 標靶/免疫 任一種以上		緩和治療 <sup>5</sup>		未治療 <sup>6</sup>		其他治療 <sup>7</sup>					
		申報數	%	申報數	%	申報數	%	申報數	%	申報數	%	申報數	%	申報數	%	申報數	%	申報數	%		
		31	0.35	79	0.90	53	0.610	126	1.44	36	0.41	382	4.36	268	3.06	632	7.22	198	2.26	21	0.24
		0	0.00	0	0.00	0	0.00	0	0.00	0	0.00	0	0.00	0	0.00	0	0.00	0	0.00	0	0.00
		0	0.00	9	0.29	7	0.22	19	0.60	7	0.22	3	0.10	6	0.19	34	1.08	43	1.37	3	0.10
		2	0.09	9	0.41	9	0.41	29	1.31	8	0.36	4	0.18	14	0.63	45	2.03	37	1.67	2	0.09
		17	0.77	46	2.09	21	0.96	49	2.23	11	0.50	206	9.38	147	6.69	315	14.34	65	2.96	13	0.59
		12	1.18	15	1.47	11	1.08	11	1.08	9	0.88	165	16.16	98	9.60	202	19.78	41	4.02	3	0.29
		0	0.00	0	0.00	5	2.84	18	10.23	1	0.57	4	2.27	3	1.70	36	20.45	12	6.82	0	0.00

免疫治療	放療 栓塞	手術+放療 合併 化療/栓塞 標靶/免疫 任一種以上		手術合併 化療/標靶 /免疫 任一種以上		局部治療 合併放療/ 全身或局部 化療/栓塞/ 標靶/免疫 任一種以上		放療合併 全身或局部 化療/栓塞 標靶/免疫 任一種以上		全身或局部 化療/栓塞 標靶/免疫 任一種以上		緩和治療 <sup>5</sup>		未治療 <sup>6</sup>		其他治療 <sup>7</sup>					
		申報數	%	申報數	%	申報數	%	申報數	%	申報數	%	申報數	%	申報數	%	申報數	%	申報數	%		
		4	0.39	8	0.78	6	0.59	44	4.31	6	0.59	93	9.10	47	4.60	49	4.79	17	1.66	5	0.49
		0	0.00	0	0.00	0	0.00	0	0.00	0	0.00	0	0.00	0	0.00	0	0.00	0	0.00	0	0.00
		0	0.00	1	0.35	0	0.00	6	2.08	1	0.35	1	0.35	1	0.35	1	0.35	5	1.74	0	0.00
		0	0.00	0	0.00	1	0.43	6	2.61	0	0.00	0	0.00	1	0.43	3	1.30	5	2.17	0	0.00
		2	0.65	5	1.61	5	1.61	17	5.48	2	0.65	48	15.48	24	7.74	23	7.42	4	1.29	5	1.61
		2	1.20	2	1.20	0	0.00	2	1.20	3	1.81	44	26.51	20	12.05	17	10.24	3	1.81	0	0.00
		0	0.00	0	0.00	0	0.00	13	46.43	0	0.00	0	0.00	1	3.57	5	17.86	0	0.00	0	0.00

5 「緩和治療」定義：僅接受緩解或減輕個案症狀所提供之照護(無毒殺或抑制腫瘤功能)，例如繞道手術或疼痛控制等治療。若為緩和性原發部位手術、放療或化療則納入前述治療欄位內分析。

6 「未治療」定義：個案於首次療程中未接受任何的治療方式。

7 「其他治療」定義：個案於首次療程中接受其他治療組合方式。

# 肝癌

表十一之六 肝癌(C220) 50~69 歲發生人數按整併期別<sup>1</sup>及治療方式分類

期別	分析數	手術 <sup>2</sup>		局部治療 <sup>3</sup>		栓塞 <sup>4</sup>		局部治療 栓塞		手術 栓塞		手術 局部治療		化療		放療		標靶治療	
		申報數	%	申報數	%	申報數	%	申報數	%	申報數	%	申報數	%	申報數	%	申報數	%	申報數	%
合計	4523	1253	27.70	699	15.45	824	18.22	333	7.36	110	2.43	38	0.84	62	1.37	77	1.70	263	5.81
0 期	0	0	0.00	0	0.00	0	0.00	0	0.00	0	0.00	0	0.00	0	0.00	0	0.00	0	0.00
I 期	1659	615	37.07	545	32.85	208	12.54	183	11.03	33	1.99	12	0.72	2	0.12	5	0.30	0	0.00
II 期	1205	483	40.08	142	11.78	313	25.98	132	10.95	33	2.74	18	1.49	3	0.25	5	0.41	2	0.17
III 期	1055	127	12.04	6	0.57	240	22.75	17	1.61	36	3.41	7	0.66	26	2.46	36	3.41	131	12.42
IV 期	519	6	1.16	1	0.19	46	8.86	1	0.19	3	0.58	0	0.00	26	5.01	31	5.97	127	24.47
不詳	85	22	25.88	5	5.88	17	20.00	0	0.00	5	5.88	1	1.18	5	5.88	0	0.00	3	3.53

表十一之七 肝癌(C220) 70 歲以上發生人數按整併期別<sup>1</sup>及治療方式分類

期別	分析數	手術 <sup>2</sup>		局部治療 <sup>3</sup>		栓塞 <sup>4</sup>		局部治療 栓塞		手術 栓塞		手術 局部治療		化療		放療		標靶治療	
		申報數	%	申報數	%	申報數	%	申報數	%	申報數	%	申報數	%	申報數	%	申報數	%	申報數	%
合計	3211	560	17.44	545	16.97	835	26.00	308	9.59	37	1.15	15	0.47	25	0.78	44	1.37	159	4.95
0 期	0	0	0.00	0	0.00	0	0.00	0	0.00	0	0.00	0	0.00	0	0.00	0	0.00	0	0.00
I 期	1202	287	23.88	407	33.86	244	20.30	173	14.39	12	1.00	8	0.67	0	0.00	9	0.75	3	0.25
II 期	778	205	26.35	123	15.81	253	32.52	110	14.14	6	0.77	5	0.64	1	0.13	2	0.26	4	0.51
III 期	832	61	7.33	5	0.60	290	34.86	19	2.28	16	1.92	1	0.12	13	1.56	18	2.16	83	9.98
IV 期	336	3	0.89	2	0.60	38	11.31	3	0.89	1	0.30	0	0.00	10	2.98	15	4.46	68	20.24
不詳	63	4	6.35	8	12.70	10	15.87	3	4.76	2	3.17	1	1.59	1	1.59	0	0.00	1	1.59

1 「整併期別」定義：請參考(102 年度)臨床與病理期別(AJCC\_7th)之整併流程說明，如圖 1 所示。

2 「手術」定義：針對原發部位進行手術治療且術式編碼為 13、20~29、30~35、38、50~55、59~61、65、66、75、90。術式編碼詳見 p.556。

3 「局部治療」定義：針對原發部位進行局部治療且術式編碼為 10、11、12、14、16、17、19。術式編碼詳見 p.556。

4 「栓塞」定義：化學治療編碼為 04、05 及術式編碼為 15。術式編碼詳見 p.556。

免疫治療	放療 栓塞	手術+放療 合併 化療/栓塞 標靶/免疫 任一種以上		手術合併 化療/標靶 /免疫 任一種以上		局部治療 合併放療/ 全身或局部 化療/栓塞/ 標靶/免疫 任一種以上		放療合併 全身或局部 化療/栓塞 標靶/免疫 任一種以上		全身或局部 化療/栓塞 標靶/免疫 任一種以上		緩和治療 <sup>5</sup>		未治療 <sup>6</sup>		其他治療 <sup>7</sup>					
		申報數	%	申報數	%	申報數	%	申報數	%	申報數	%	申報數	%	申報數	%	申報數	%	申報數	%		
		17	0.38	49	1.08	35	0.77	68	1.50	16	0.35	217	4.80	145	3.21	234	5.17	73	1.61	10	0.22
		0	0.00	0	0.00	0	0.00	0	0.00	0	0.00	0	0.00	0	0.00	0	0.00	0	0.00	0	0.00
		0	0.00	7	0.42	4	0.24	12	0.72	1	0.06	2	0.12	2	0.12	12	0.72	13	0.78	3	0.18
		1	0.08	6	0.50	6	0.50	17	1.41	4	0.33	1	0.08	9	0.75	17	1.41	12	1.00	1	0.08
		12	1.14	27	2.56	11	1.04	28	2.65	5	0.47	120	11.37	80	7.58	116	11.00	26	2.46	4	0.38
		4	0.77	9	1.73	11	2.12	7	1.35	5	0.96	90	17.34	53	10.21	79	15.22	18	3.47	2	0.39
		0	0.00	0	0.00	3	3.53	4	4.71	1	1.18	4	4.71	1	1.18	10	11.76	4	4.71	0	0.00

免疫治療	放療 栓塞	手術+放療 合併 化療/栓塞 標靶/免疫 任一種以上		手術合併 化療/標靶 /免疫 任一種以上		局部治療 合併放療/ 全身或局部 化療/栓塞/ 標靶/免疫 任一種以上		放療合併 全身或局部 化療/栓塞 標靶/免疫 任一種以上		全身或局部 化療/栓塞 標靶/免疫 任一種以上		緩和治療 <sup>5</sup>		未治療 <sup>6</sup>		其他治療 <sup>7</sup>					
		申報數	%	申報數	%	申報數	%	申報數	%	申報數	%	申報數	%	申報數	%	申報數	%	申報數	%		
		10	0.31	22	0.69	12	0.37	14	0.44	14	0.44	72	2.24	76	2.37	349	10.87	108	3.36	6	0.19
		0	0.00	0	0.00	0	0.00	0	0.00	0	0.00	0	0.00	0	0.00	0	0.00	0	0.00	0	0.00
		0	0.00	1	0.08	3	0.25	1	0.08	5	0.42	0	0.00	3	0.25	21	1.75	25	2.08	0	0.00
		1	0.13	3	0.39	2	0.26	6	0.77	4	0.51	3	0.39	4	0.51	25	3.21	20	2.57	1	0.13
		3	0.36	14	1.68	5	0.60	4	0.48	4	0.48	38	4.57	43	5.17	176	21.15	35	4.21	4	0.48
		6	1.79	4	1.19	0	0.00	2	0.60	1	0.30	31	9.23	25	7.44	106	31.55	20	5.95	1	0.30
		0	0.00	0	0.00	2	3.17	1	1.59	0	0.00	0	0.00	1	1.59	21	33.33	8	12.70	0	0.00

5 「緩和治療」定義：僅接受緩解或減輕個案症狀所提供之照護(無毒殺或抑制腫瘤功能)，例如繞道手術或疼痛控制等治療。若為緩和性原發部位手術、放療或化療則納入前述治療欄位內分析。

6 「未治療」定義：個案於首次療程中未接受任何的治療方式。

7 「其他治療」定義：個案於首次療程中接受其他治療組合方式。

# 肝癌

表十一之八 肝癌(C220)發生人數按 BCLC 期別及治療方式分類

期別	分析數	手術 <sup>1</sup>		局部治療 <sup>2</sup>		栓塞 <sup>3</sup>		局部治療 栓塞		手術 栓塞		手術 局部治療		化療		放療		標靶治療	
		申報數	%	申報數	%	申報數	%	申報數	%	申報數	%	申報數	%	申報數	%	申報數	%	申報數	%
合計	8756	2138	24.42	1326	15.14	1802	20.58	686	7.83	174	1.99	56	0.64	114	1.30	142	1.62	492	5.62
0 期	677	222	32.79	316	46.68	54	7.98	70	10.34	3	0.44	5	0.74	0	0.00	0	0.00	0	0.00
A 期	2952	1076	36.45	856	29.00	457	15.48	381	12.91	53	1.80	27	0.91	0	0.00	10	0.34	0	0.00
B 期	1931	571	29.57	59	3.06	756	39.15	157	8.13	73	3.78	18	0.93	14	0.73	23	1.19	26	1.35
C 期	2279	168	7.37	42	1.84	420	18.43	60	2.63	37	1.62	3	0.13	85	3.73	68	2.98	416	18.25
D 期	649	33	5.08	20	3.08	72	11.09	12	1.85	1	0.15	0	0.00	9	1.39	37	5.70	39	6.01
不詳	268	68	25.37	33	12.31	43	16.04	6	2.24	7	2.61	3	1.12	6	2.24	4	1.49	11	4.10

1 「手術」定義：針對原發部位進行手術治療且術式編碼為 13、20~29、30~35、38、50~55、59~61、65、66、75、90。術式編碼詳見 p.556。

2 「局部治療」定義：針對原發部位進行局部治療且術式編碼為 10、11、12、14、16、17、19。術式編碼詳見 p.556。

3 「栓塞」定義：化學治療編碼為 04、05 及術式編碼為 15。術式編碼詳見 p.556。

免疫治療	放療		手術+放療 合併 化療/栓塞 標靶/免疫 任一種以上		手術合併 化療/標靶 /免疫 任一種以上		局部治療 合併放療/ 全身或局部 化療/栓塞/ 標靶/免疫 任一種以上		放療合併 全身或局部 化療/栓塞 標靶/免疫 任一種以上		全身或局部 化療/栓塞 標靶/免疫 任一種以上		緩和治療 <sup>4</sup>		未治療 <sup>5</sup>		其他治療 <sup>6</sup>			
	申報數	%	申報數	%	申報數	%	申報數	%	申報數	%	申報數	%	申報數	%	申報數	%	申報數	%	申報數	%
	31	0.35	79	0.90	53	0.61	126	1.44	36	0.41	382	4.36	268	3.06	632	7.22	198	2.26	21	0.24
	0	0.00	1	0.15	3	0.44	1	0.15	0	0.00	0	0.00	0	0.00	1	0.15	1	0.15	0	0.00
	0	0.00	3	0.10	8	0.27	30	1.02	7	0.24	0	0.00	10	0.34	11	0.37	17	0.58	6	0.20
	2	0.10	33	1.71	14	0.73	29	1.50	9	0.47	16	0.83	39	2.02	67	3.47	17	0.88	8	0.41
	19	0.83	39	1.71	21	0.92	49	2.15	16	0.70	341	14.96	208	9.13	218	9.57	63	2.76	6	0.26
	10	1.54	3	0.46	1	0.15	1	0.15	3	0.46	20	3.08	6	0.92	300	46.22	81	12.48	1	0.15
	0	0.00	0	0.00	6	2.24	16	5.97	1	0.37	5	1.87	5	1.87	35	13.06	19	7.09	0	0.00

4 「緩和治療」定義：僅接受緩解或減輕個案症狀所提供之照護(無毒殺或抑制腫瘤功能)，例如繞道手術或疼痛控制等治療。若為緩和性原發部位手術、放療或化療則納入前述治療欄位內分析。

5 「未治療」定義：個案於首次療程中未接受任何的治療方式。

6 「其他治療」定義：個案於首次療程中接受其他治療組合方式。

# 肝內膽管癌

表十一之九 肝內膽管癌(C221)發生人數按整併期別<sup>1</sup>及治療方式分類

期別	分析數	手術 <sup>2</sup>		化療		放療		放療化療		手術化療		手術放療		手術化療放療		緩和治療 <sup>3</sup>		未治療 <sup>4</sup>		其他治療 <sup>5</sup>	
		申報數	%	申報數	%	申報數	%	申報數	%	申報數	%	申報數	%	申報數	%	申報數	%	申報數	%	申報數	%
合計	822	191	23.24	169	20.56	72	8.76	77	9.37	34	4.14	11	1.34	19	2.31	148	18.00	32	3.89	69	8.39
I 期	109	75	68.81	0	0.00	5	4.59	1	0.92	2	1.83	0	0.00	2	1.83	3	2.75	2	1.83	19	17.43
II 期	115	51	44.35	10	8.70	6	5.22	5	4.35	8	6.96	3	2.61	4	3.48	12	10.43	5	4.35	11	9.57
III 期	42	15	35.71	5	11.90	4	9.52	2	4.76	3	7.14	0	0.00	3	7.14	5	11.90	4	9.52	1	2.38
IV 期	482	35	7.26	147	30.50	48	9.96	62	12.86	19	3.94	5	1.04	10	2.07	105	21.78	17	3.53	34	7.05
不詳	74	15	20.27	7	9.46	9	12.16	7	9.46	2	2.70	3	4.05	0	0.00	23	31.08	4	5.41	4	5.41

表十一之十 肝內膽管癌(C221) 0~49 歲發生人數按整併期別<sup>1</sup>及治療方式分類

期別	分析數	手術 <sup>2</sup>		化療		放療		放療化療		手術化療		手術放療		手術化療放療		緩和治療 <sup>3</sup>		未治療 <sup>4</sup>		其他治療 <sup>5</sup>	
		申報數	%	申報數	%	申報數	%	申報數	%	申報數	%	申報數	%	申報數	%	申報數	%	申報數	%	申報數	%
合計	91	21	23.08	27	29.67	8	8.79	10	10.99	6	6.59	0	0.00	2	2.20	5	5.49	0	0.00	12	13.19
I 期	13	11	84.62	0	0.00	0	0.00	0	0.00	0	0.00	0	0.00	0	0.00	0	0.00	0	0.00	2	15.38
II 期	10	4	40.00	2	20.00	1	10.00	0	0.00	1	10.00	0	0.00	0	0.00	0	0.00	0	0.00	2	20.00
III 期	3	2	66.67	0	0.00	0	0.00	1	33.33	0	0.00	0	0.00	0	0.00	0	0.00	0	0.00	0	0.00
IV 期	62	3	4.84	25	40.32	7	11.29	8	12.90	5	8.06	0	0.00	2	3.23	4	6.45	0	0.00	8	12.90
不詳	3	1	33.33	0	0.00	0	0.00	1	33.33	0	0.00	0	0.00	0	0.00	1	33.33	0	0.00	0	0.00

1 「整併期別」定義：請參考(102 年度)臨床與病理期別(AJCC\_7th)之整併流程說明，如圖 1 所示。

2 「手術」定義：外院或申報醫院有進行原發部位手術，且術式編碼為 20-90。

3 「緩和照護」定義：僅接受緩解或減輕個案症狀所提供之照護(無毒殺或抑制腫瘤功能)，例如繞道手術或疼痛控制等治療。若為緩和性原發部位手術、放療或化療則納入前述治療欄位內分析。

4 「未治療」定義：個案於首次療程中未接受任何的治療方式。

5 「其他治療」定義：個案於首次療程中接受其他治療組合方式。

# 肝內膽管癌

表十一之十一 肝內膽管癌(C221) 50~69 歲發生人數按整併期別<sup>1</sup>及治療方式分類

期別	分析數	手術 <sup>2</sup>		化療		放療		放療化療		手術化療		手術放療		手術化療放療		緩和治療 <sup>3</sup>		未治療 <sup>4</sup>		其他治療 <sup>5</sup>	
		申報數	%	申報數	%	申報數	%	申報數	%	申報數	%	申報數	%	申報數	%	申報數	%	申報數	%	申報數	%
合計	433	114	26.33	98	22.63	33	7.62	50	11.55	22	5.08	9	2.08	15	3.46	48	11.09	6	1.39	38	8.78
I 期	61	46	75.41	0	0.00	2	3.28	0	0.00	2	3.28	0	0.00	1	1.64	0	0.00	0	0.00	10	16.39
II 期	66	33	50.00	4	6.06	2	3.03	3	4.55	7	10.61	3	4.55	4	6.06	3	4.55	1	1.52	6	9.09
III 期	22	9	40.91	1	4.55	3	13.64	1	4.55	3	13.64	0	0.00	2	9.09	1	4.55	1	4.55	1	4.55
IV 期	252	16	6.35	89	35.32	24	9.52	43	17.06	10	3.97	4	1.59	8	3.17	37	14.68	4	1.59	17	6.75
不詳	32	10	31.25	4	12.50	2	6.25	3	9.38	0	0.00	2	6.25	0	0.00	7	21.88	0	0.00	4	12.50

表十一之十二 肝內膽管癌(C221) 70 歲以上發生人數按整併期別<sup>1</sup>及治療方式分類

期別	分析數	手術 <sup>2</sup>		化療		放療		放療化療		手術化療		手術放療		手術化療放療		緩和治療 <sup>3</sup>		未治療 <sup>4</sup>		其他治療 <sup>5</sup>	
		申報數	%	申報數	%	申報數	%	申報數	%	申報數	%	申報數	%	申報數	%	申報數	%	申報數	%	申報數	%
合計	298	56	18.79	44	14.77	31	10.40	17	5.70	6	2.01	2	0.67	2	0.67	95	31.88	26	8.72	19	6.38
I 期	35	18	51.43	0	0.00	3	8.57	1	2.86	0	0.00	0	0.00	1	2.86	3	8.57	2	5.71	7	20.00
II 期	39	14	35.90	4	10.26	3	7.69	2	5.13	0	0.00	0	0.00	0	0.00	9	23.08	4	10.26	3	7.69
III 期	17	4	23.53	4	23.53	1	5.88	0	0.00	0	0.00	0	0.00	1	5.88	4	23.53	3	17.65	0	0.00
IV 期	168	16	9.52	33	19.64	17	10.12	11	6.55	4	2.38	1	0.60	0	0.00	64	38.10	13	7.74	9	5.36
不詳	39	4	10.26	3	7.69	7	17.95	3	7.69	2	5.13	1	2.56	0	0.00	15	38.46	4	10.26	0	0.00

1 「整併期別」定義：請參考(102 年度)臨床與病理期別(AJCC\_7th)之整併流程說明，如圖 1 所示。

2 「手術」定義：外院或申報醫院有進行原發部位手術，且術式編碼為 20-90。

3 「緩和照護」定義：僅接受緩解或減輕個案症狀所提供之照護(無毒殺或抑制腫瘤功能)，例如繞道手術或疼痛控制等治療。若為緩和性原發部位手術、放療或化療則納入前述治療欄位內分析。

4 「未治療」定義：個案於首次療程中未接受任何的治療方式。

5 「其他治療」定義：個案於首次療程中接受其他治療組合方式。

## LIVER AND INTRAHEPATIC BILE DUCTS

**C22.0–C22.1** (Except for M9727, 9733, 9741-9742, 9764-9809, 9832, 9840-9931, 9945-9946, 9950-9967, 9975-9992)

### Codes

- 00 None; no surgery of primary site; autopsy ONLY
- 10 Local tumor destruction, NOS
  - 11 Photodynamic therapy (PDT)
  - 12 Electrocautery; fulguration (includes use of hot forceps for tumor destruction)
  - 13 Cryosurgery
  - 14 Laser
  - 15 Transcatheter arterial embolization (TAE)
  - 16 Alcohol (Percutaneous Ethanol Injection-PEI) /acetic acid
  - 17 Heat-Radio-frequency ablation (RFA)
  - 18 Any combination of 15,16 or 17
  - 19 Other (ultrasound)

### No specimen sent to pathology from surgical events 10–19.

- 20 Wedge or segmental resection, NOS
  - 21 Wedge resection
  - 22 Segmental resection, NOS
    - 23 One
    - 24 Two
    - 25 Three
  - 26 Segmental resection AND local tumor destruction TAE only
  - 27 Segmental resection AND local tumor destruction PEI /acetic acid only
  - 28 Segmental resection AND local tumor destruction RFA only
  - 29 Any combination of 26, 27 or 28

### Specimen sent to pathology from surgical events 20–26.

- 30 Lobectomy, NOS
  - 31 Right lobectomy
  - 32 Left lobectomy
  - 33 Lobectomy AND local tumor destruction TAE only
  - 34 Lobectomy AND local tumor destruction PEI /acetic acid only
  - 35 Lobectomy AND local tumor destruction RFA only
  - 38 Any combination of 33, 34 or 35
- 50 Extended lobectomy, NOS (extended: resection of a single lobe plus a segment of another lobe)
  - 51 Extended Right lobectomy
  - 52 Extended Left lobectomy
  - 53 Extended lobectomy AND local tumor destruction TAE only
  - 54 Extended lobectomy AND local tumor destruction PEI /acetic acid only
  - 55 Extended lobectomy AND local tumor destruction RFA only
  - 59 Any combination of 53, 54 or 55
- 60 Hepatectomy, NOS
  - 61 Total hepatectomy and transplant
- 65 Excision of a bile duct (for an intra-hepatic bile duct primary only)
  - 66 Excision of a bile duct PLUS partial hepatectomy
- 75 Bile duct and hepatectomy WITH transplant
- 90 Surgery, NOS
- 99 Unknown if surgery performed; death certificate ONLY



# 肺癌

表十二之一 肺癌(小細胞癌)發生人數按性別及年齡分類

年齡	性別			年齡	性別		
	男性	女性	合計		男性	女性	合計
00-04 歲	0	0	0	45-49 歲	23	3	26
05-09 歲	0	0	0	50-54 歲	50	6	56
10-14 歲	0	0	0	55-59 歲	77	13	90
15-19 歲	0	0	0	60-64 歲	120	11	131
20-24 歲	0	0	0	65-69 歲	88	8	96
25-29 歲	0	0	0	70-74 歲	112	10	122
30-34 歲	0	1	1	75-79 歲	90	11	101
35-39 歲	3	1	4	80-84 歲	83	8	91
40-44 歲	7	3	10	85 歲以上	44	3	47
				合計	697	78	775

表十二之二 肺癌(非小細胞癌)發生人數按性別及年齡分類

年齡	性別			年齡	性別		
	男性	女性	合計		男性	女性	合計
00-04 歲	0	0	0	45-49 歲	242	253	495
05-09 歲	0	0	0	50-54 歲	426	412	838
10-14 歲	0	1	1	55-59 歲	611	538	1149
15-19 歲	1	0	1	60-64 歲	744	632	1376
20-24 歲	0	2	2	65-69 歲	607	463	1070
25-29 歲	6	7	13	70-74 歲	775	576	1351
30-34 歲	23	30	53	75-79 歲	712	443	1155
35-39 歲	68	50	118	80-84 歲	600	314	914
40-44 歲	138	134	272	85 歲以上	356	235	591
				合計	5309	4090	9399

# 肺癌

表十二之三 肺癌(小細胞癌)發生人數按臨床、病理、整併期別\*分類

期別	臨床期別		病理期別		整併期別	
	申報數	%	申報數	%	申報數	%
合計	775	100.00	775	100.00	775	100.00
0 期	0	0.00	0	0.00	0	0.00
I 期	17	2.19	9	1.16	16	2.06
II 期	11	1.42	0	0.00	10	1.29
III 期	181	23.35	15	1.94	184	23.74
IV 期	558	72.00	149	19.23	559	72.13
不詳	8	1.03	602	77.68	6	0.77

表十二之四 肺癌(非小細胞癌)發生人數按臨床、病理、整併期別\*分類

期別	臨床期別		病理期別		整併期別	
	申報數	%	申報數	%	申報數	%
合計	9399	100.00	9399	100.00	9399	100.00
0 期	17	0.18	52	0.55	53	0.56
I 期	1824	19.41	1838	19.56	1950	20.75
II 期	407	4.33	375	3.99	438	4.66
III 期	1409	14.99	462	4.92	1473	15.67
IV 期	5422	57.69	1988	21.15	5456	58.05
不詳	320	3.40	4684	49.84	29	0.31

表十二之五 肺癌發生人數按臨床、病理分類

		病理期別					合計
		0 期	I 期	II 期	III 期	IV 期	
臨床 期 別	0 期	12	4	0	0	0	16
	I 期	20	1423	123	107	19	1692
	II 期	2	93	143	72	12	322
	III 期	1	99	81	253	24	458
	IV 期	0	12	4	12	2077	2105
合計		35	1631	351	444	2132	4593

Kappa=0.7675

註：計算 Kappa 值時，排除病理期別、臨床期別不詳者

# 肺癌

表十二之六 肺癌(小細胞癌)發生人數按肺小細胞癌的分期系統及治療方式分類

期別	分析數	手術 <sup>1</sup>		手術化療		手術放療		手術化療放療		化療		放療		非同步化療放療		同步化療放療		緩和治療 <sup>2</sup>		未治療 <sup>3</sup>		其他治療 <sup>4</sup>	
		申報數	%	申報數	%	申報數	%	申報數	%	申報數	%	申報數	%	申報數	%	申報數	%	申報數	%	申報數	%	申報數	%
合計	775	6	0.77	9	1.16	0	0.00	4	0.52	298	38.45	44	5.68	213	27.48	119	15.35	62	8.00	14	1.81	6	0.77
廣泛期	327	1	0.31	0	0.00	0	0.00	1	0.31	146	44.65	18	5.50	107	32.72	24	7.34	20	6.12	6	1.83	4	1.22
局限期	109	1	0.92	3	2.75	0	0.00	0	0.00	36	33.03	3	2.75	21	19.27	41	37.61	3	2.75	1	0.92	0	0.00
不詳	339	4	1.18	6	1.77	0	0.00	3	0.88	116	34.22	23	6.78	85	25.07	54	15.93	39	11.50	7	2.06	2	0.59

表十二之七 肺癌(小細胞癌)發生人數按整併期別<sup>5</sup>及治療方式分類

期別	分析數	手術		手術化療		手術放療		手術化療放療		化療		放療		非同步化療放療		同步化療放療		緩和治療		未治療		其他治療	
		申報數	%	申報數	%	申報數	%	申報數	%	申報數	%	申報數	%	申報數	%	申報數	%	申報數	%	申報數	%	申報數	%
合計	775	6	0.77	9	1.16	0	0.00	4	0.52	298	38.45	44	5.68	213	27.48	119	15.35	62	8.00	14	1.81	6	0.77
I 期	16	4	25.00	4	25.00	0	0.00	0	0.00	2	12.50	2	12.50	0	0.00	2	12.50	2	12.50	0	0.00	0	0.00
II 期	10	0	0.00	1	10.00	0	0.00	0	0.00	6	60.00	0	0.00	1	10.00	2	20.00	0	0.00	0	0.00	0	0.00
III 期	184	1	0.54	3	1.63	0	0.00	3	1.63	53	28.80	8	4.35	33	17.93	72	39.13	10	5.43	0	0.00	1	0.54
IV 期	559	1	0.18	1	0.18	0	0.00	1	0.18	236	42.22	34	6.08	178	31.84	40	7.16	50	8.94	13	2.33	5	0.89
不詳	6	0	0.00	0	0.00	0	0.00	0	0.00	1	16.67	0	0.00	1	16.67	3	50.00	0	0.00	1	16.67	0	0.00

1 「手術」定義：外院或申報醫院有進行原發部位手術，且術式編碼為 20-90。

2 「緩和照護」定義：僅接受緩解或減輕個案症狀所提供之照護(無毒殺或抑制腫瘤功能)，例如繞道手術或疼痛控制等治療。若為緩和性原發部位手術、放療或化療則納入前述治療欄位內分析。

3 「未治療」定義：個案於首次療程中未接受任何的治療方式。

4 「其他治療」定義：個案於首次療程中接受其他治療組合方式。

5 「整併期別」定義：請參考(102 年度)臨床與病理期別(AJCC\_7th)之整併流程說明，如圖 1 所示。

# 肺癌

表十二之八 肺癌(非小細胞癌)發生人數按整併期別<sup>1</sup>及治療方式分類

期別	分析數	手術 <sup>2</sup>		手術化療		手術放療 <sup>3</sup>		手術化療放療		化療		化療標靶治療		標靶治療		放療		非同步放療標靶治療	
		申報數	%	申報數	%	申報數	%	申報數	%	申報數	%	申報數	%	申報數	%	申報數	%	申報數	%
合計	9399	1663	17.69	865	9.20	38	0.40	193	2.05	1340	14.26	498	5.30	1568	16.68	447	4.76	621	6.61
0 期	53	52	98.11	0	0.00	0	0.00	0	0.00	1	1.89	0	0.00	0	0.00	0	0.00	0	0.00
I 期	1950	1420	72.82	356	18.26	11	0.56	14	0.72	20	1.03	2	0.10	11	0.56	61	3.13	2	0.10
II 期	438	76	17.35	240	54.79	9	2.05	21	4.79	12	2.74	5	1.14	5	1.14	20	4.57	1	0.23
III 期	0	0	0.00	0	0.00	0	0.00	0	0.00	0	0.00	0	0.00	0	0.00	0	0.00	0	0.00
IIIA 期	775	75	9.68	192	24.77	10	1.29	120	15.48	94	12.13	4	0.52	19	2.45	44	5.68	4	0.52
IIIB 期	698	3	0.43	20	2.87	0	0.00	18	2.58	157	22.49	25	3.58	92	13.18	45	6.45	5	0.72
IV 期	5456	26	0.48	54	0.99	7	0.13	20	0.37	1052	19.28	462	8.47	1440	26.39	274	5.02	609	11.16
不詳	29	11	37.93	3	10.34	1	3.45	0	0.00	4	13.79	0	0.00	1	3.45	3	10.34	0	0.00

表十二之九 肺癌(非小細胞癌) 0~49 歲發生人數按整併期別<sup>1</sup>及治療方式分類

期別	分析數	手術 <sup>2</sup>		手術化療		手術放療 <sup>3</sup>		手術化療放療		化療		化療標靶治療		標靶治療		放療		非同步放療標靶治療	
		申報數	%	申報數	%	申報數	%	申報數	%	申報數	%	申報數	%	申報數	%	申報數	%	申報數	%
合計	955	220	23.04	88	9.21	3	0.31	38	3.98	115	12.04	69	7.23	119	12.46	11	1.15	69	7.23
0 期	6	6	100.00	0	0.00	0	0.00	0	0.00	0	0.00	0	0.00	0	0.00	0	0.00	0	0.00
I 期	229	202	88.21	23	10.04	0	0.00	2	0.87	0	0.00	0	0.00	0	0.00	1	0.44	0	0.00
II 期	54	5	9.26	39	72.22	1	1.85	5	9.26	0	0.00	0	0.00	1	1.85	0	0.00	0	0.00
III 期	0	0	0.00	0	0.00	0	0.00	0	0.00	0	0.00	0	0.00	0	0.00	0	0.00	0	0.00
IIIA 期	58	2	3.45	15	25.86	0	0.00	22	37.93	5	8.62	0	0.00	1	1.72	1	1.72	0	0.00
IIIB 期	60	1	1.67	3	5.00	0	0.00	3	5.00	10	16.67	4	6.67	4	6.67	0	0.00	1	1.67
IV 期	546	2	0.37	8	1.47	2	0.37	6	1.10	100	18.32	65	11.90	113	20.70	9	1.65	68	12.45
不詳	2	2	100.00	0	0.00	0	0.00	0	0.00	0	0.00	0	0.00	0	0.00	0	0.00	0	0.00

1 「整併期別」定義：請參考(102 年度)臨床與病理期別(AJCC\_7th)之整併流程說明，如圖 1 所示。

2 「手術」定義：外院或申報醫院有進行原發部位手術，且術式編碼為 20-90。

3 「放療」定義：放射治療包含照射原發部位及非原發部位。

非同步放療化療		非同步放療化療標靶治療		同步放療化療		同步放療化療標靶治療		同步放療標靶治療		緩和治療 <sup>4</sup>		未治療 <sup>5</sup>		其他治療 <sup>6</sup>	
申報數	%	申報數	%	申報數	%	申報數	%	申報數	%	申報數	%	申報數	%	申報數	%
612	6.51	201	2.14	463	4.93	69	0.73	22	0.23	443	4.71	89	0.95	267	2.84
0	0.00	0	0.00	0	0.00	0	0.00	0	0.00	0	0.00	0	0.00	0	0.00
5	0.26	0	0.00	7	0.36	1	0.05	0	0.00	7	0.36	7	0.36	26	1.33
9	2.05	0	0.00	14	3.20	0	0.00	2	0.46	12	2.74	4	0.91	8	1.83
0	0.00	0	0.00	0	0.00	0	0.00	0	0.00	0	0.00	0	0.00	0	0.00
20	2.58	1	0.13	104	13.42	7	0.90	5	0.65	21	2.71	7	0.90	48	6.19
56	8.02	2	0.29	196	28.08	17	2.44	15	2.15	28	4.01	6	0.86	13	1.86
522	9.57	198	3.63	141	2.58	44	0.81	0	0.00	370	6.78	65	1.19	172	3.15
0	0.00	0	0.00	1	3.45	0	0.00	0	0.00	5	17.24	0	0.00	0	0.00

非同步放療化療		非同步放療化療標靶治療		同步放療化療		同步放療化療標靶治療		同步放療標靶治療		緩和治療 <sup>4</sup>		未治療 <sup>5</sup>		其他治療 <sup>6</sup>	
申報數	%	申報數	%	申報數	%	申報數	%	申報數	%	申報數	%	申報數	%	申報數	%
72	7.54	41	4.29	54	5.65	9	0.94	1	0.10	8	0.84	2	0.21	36	3.77
0	0.00	0	0.00	0	0.00	0	0.00	0	0.00	0	0.00	0	0.00	0	0.00
0	0.00	0	0.00	0	0.00	0	0.00	0	0.00	0	0.00	0	0.00	1	0.44
0	0.00	0	0.00	2	3.70	0	0.00	0	0.00	0	0.00	0	0.00	1	1.85
0	0.00	0	0.00	0	0.00	0	0.00	0	0.00	0	0.00	0	0.00	0	0.00
0	0.00	0	0.00	6	10.34	1	1.72	0	0.00	0	0.00	0	0.00	5	8.62
3	5.00	0	0.00	26	43.33	2	3.33	1	1.67	0	0.00	0	0.00	2	3.33
69	12.64	41	7.51	20	3.66	6	1.10	0	0.00	8	1.47	2	0.37	27	4.95
0	0.00	0	0.00	0	0.00	0	0.00	0	0.00	0	0.00	0	0.00	0	0.00

4「緩和照護」定義：僅接受緩解或減輕個案症狀所提供之照護(無毒殺或抑制腫瘤功能)，例如繞道手術或疼痛控制等治療。若為緩和性原發部位手術、放療或化療則納入前述治療欄位內分析。

5「未治療」定義：個案於首次療程中未接受任何的治療方式。

6「其他治療」定義：個案於首次療程中接受其他治療組合方式。

# 肺癌

表十二之十 肺癌(非小細胞癌) 50~69 歲發生人數按整併期別<sup>1</sup>及治療方式分類

期別	分析數	手術 <sup>2</sup>		手術化療		手術放療 <sup>3</sup>		手術化療放療		化療		化療標靶治療		標靶治療		放療		非同步放療標靶治療	
		申報數	%	申報數	%	申報數	%	申報數	%	申報數	%	申報數	%	申報數	%	申報數	%	申報數	%
合計	4433	955	21.54	530	11.96	15	0.34	122	2.75	583	13.15	242	5.46	603	13.60	134	3.02	312	7.04
0 期	39	38	97.44	0	0.00	0	0.00	0	0.00	1	2.56	0	0.00	0	0.00	0	0.00	0	0.00
I 期	1092	823	75.37	217	19.87	5	0.46	11	1.01	7	0.64	1	0.09	5	0.46	7	0.64	0	0.00
II 期	202	32	15.84	134	66.34	2	0.99	13	6.44	6	2.97	1	0.50	2	0.99	3	1.49	0	0.00
III 期	0	0	0.00	0	0.00	0	0.00	0	0.00	0	0.00	0	0.00	0	0.00	0	0.00	0	0.00
IIIA 期	392	42	10.71	131	33.42	4	1.02	79	20.15	33	8.42	2	0.51	3	0.77	5	1.28	1	0.26
IIIB 期	306	2	0.65	13	4.25	0	0.00	11	3.59	64	20.92	9	2.94	24	7.84	15	4.90	2	0.65
IV 期	2390	11	0.46	34	1.42	3	0.13	8	0.33	470	19.67	229	9.58	569	23.81	104	4.35	309	12.93
不詳	12	7	58.33	1	8.33	1	8.33	0	0.00	2	16.67	0	0.00	0	0.00	0	0.00	0	0.00

表十二之十一 肺癌(非小細胞癌) 70 歲以上發生人數按整併期別<sup>1</sup>及治療方式分類

期別	分析數	手術 <sup>2</sup>		手術化療		手術放療 <sup>3</sup>		手術化療放療		化療		化療標靶治療		標靶治療		放療		非同步放療標靶治療	
		申報數	%	申報數	%	申報數	%	申報數	%	申報數	%	申報數	%	申報數	%	申報數	%	申報數	%
合計	4011	488	12.17	247	6.16	20	0.50	33	0.82	642	16.01	187	4.66	846	21.09	302	7.53	240	5.98
0 期	8	8	100.00	0	0.00	0	0.00	0	0.00	0	0.00	0	0.00	0	0.00	0	0.00	0	0.00
I 期	629	395	62.80	116	18.44	6	0.95	1	0.16	13	2.07	1	0.16	6	0.95	53	8.43	2	0.32
II 期	182	39	21.43	67	36.81	6	3.30	3	1.65	6	3.30	4	2.20	2	1.10	17	9.34	1	0.55
III 期	0	0	0.00	0	0.00	0	0.00	0	0.00	0	0.00	0	0.00	0	0.00	0	0.00	0	0.00
IIIA 期	325	31	9.54	46	14.15	6	1.85	19	5.85	56	17.23	2	0.62	15	4.62	38	11.69	3	0.92
IIIB 期	332	0	0.00	4	1.20	0	0.00	4	1.20	83	25.00	12	3.61	64	19.28	30	9.04	2	0.60
IV 期	2520	13	0.52	12	0.48	2	0.08	6	0.24	482	19.13	168	6.67	758	30.08	161	6.39	232	9.21
不詳	15	2	13.33	2	13.33	0	0.00	0	0.00	2	13.33	0	0.00	1	6.67	3	20.00	0	0.00

1 「整併期別」定義：請參考(102 年度)臨床與病理期別(AJCC\_7th)之整併流程說明，如圖 1 所示。

2 「手術」定義：外院或申報醫院有進行原發部位手術，且術式編碼為 20-90。

3 「放療」定義：放射治療包含照射原發部位及非原發部位。

非同步放療化療		非同步放療化療標靶治療		同步放療化療		同步放療化療標靶治療		同步放療標靶治療		緩和治療 <sup>4</sup>		未治療 <sup>5</sup>		其他治療 <sup>6</sup>	
申報數	%	申報數	%	申報數	%	申報數	%	申報數	%	申報數	%	申報數	%	申報數	%
315	7.11	112	2.53	244	5.50	37	0.83	7	0.16	74	1.67	15	0.34	133	3.00
0	0.00	0	0.00	0	0.00	0	0.00	0	0.00	0	0.00	0	0.00	0	0.00
0	0.00	0	0.00	3	0.27	0	0.00	0	0.00	1	0.09	1	0.09	11	1.01
0	0.00	0	0.00	6	2.97	0	0.00	0	0.00	0	0.00	0	0.00	3	1.49
0	0.00	0	0.00	0	0.00	0	0.00	0	0.00	0	0.00	0	0.00	0	0.00
5	1.28	1	0.26	50	12.76	3	0.77	1	0.26	4	1.02	1	0.26	27	6.89
28	9.15	1	0.33	112	36.60	10	3.27	6	1.96	4	1.31	0	0.00	5	1.63
282	11.80	110	4.60	72	3.01	24	1.00	0	0.00	65	2.72	13	0.54	87	3.64
0	0.00	0	0.00	1	8.33	0	0.00	0	0.00	0	0.00	0	0.00	0	0.00

非同步放療化療		非同步放療化療標靶治療		同步放療化療		同步放療化療標靶治療		同步放療標靶治療		緩和治療 <sup>4</sup>		未治療 <sup>5</sup>		其他治療 <sup>6</sup>	
申報數	%	申報數	%	申報數	%	申報數	%	申報數	%	申報數	%	申報數	%	申報數	%
225	5.61	48	1.20	165	4.11	23	0.57	14	0.35	361	9.00	72	1.80	98	2.44
0	0.00	0	0.00	0	0.00	0	0.00	0	0.00	0	0.00	0	0.00	0	0.00
5	0.79	0	0.00	4	0.64	1	0.16	0	0.00	6	0.95	6	0.95	14	2.23
9	4.95	0	0.00	6	3.30	0	0.00	2	1.10	12	6.59	4	2.20	4	2.20
0	0.00	0	0.00	0	0.00	0	0.00	0	0.00	0	0.00	0	0.00	0	0.00
15	4.62	0	0.00	48	14.77	3	0.92	4	1.23	17	5.23	6	1.85	16	4.92
25	7.53	1	0.30	58	17.47	5	1.51	8	2.41	24	7.23	6	1.81	6	1.81
171	6.79	47	1.87	49	1.94	14	0.56	0	0.00	297	11.79	50	1.98	58	2.30
0	0.00	0	0.00	0	0.00	0	0.00	0	0.00	5	33.33	0	0.00	0	0.00

4「緩和照護」定義：僅接受緩解或減輕個案症狀所提供之照護(無毒殺或抑制腫瘤功能)，例如繞道手術或疼痛控制等治療。若為緩和性原發部位手術、放療或化療則納入前述治療欄位內分析。

5「未治療」定義：個案於首次療程中未接受任何的治療方式。

6「其他治療」定義：個案於首次療程中接受其他治療組合方式。

## Lung

### C340–C349

(Except for M9727, 9733, 9741-9742, 9764-9809, 9832, 9840-9931, 9945-9946, 9950-9967, 9975-9992)

#### Codes

00 None; no surgery of primary site; autopsy ONLY

19 Local tumor destruction or excision, NOS

**Unknown whether a specimen was sent to pathology for surgical events coded 19 (used principally for cases diagnosed prior to January 1, 2003)**

15 Local tumor destruction, NOS

12 Laser ablation or cryosurgery

13 Electrocautery; fulguration (includes use of hot forceps for tumor destruction)

**No specimen sent to pathology from surgical events 12-13 and 15**

**[SEER Note: Assign code 15 for radiofrequency ablation (RFA).]**

20 Excision or resection of less than one lobe, NOS

23 Excision, NOS

24 Laser excision

25 Bronchial sleeve resection ONLY

21 Wedge resection

22 Segmental resection, including lingulectomy

**Specimen sent to pathology from surgical events 20–25**

30 Resection of [at least one] lobe or bilobectomy, but less than the whole lung (partial pneumonectomy, NOS)

33 Lobectomy WITH mediastinal lymph node dissection

The lymph node dissection should also be coded under *Scope of Regional Lymph Node Surgery*

[SEER Note: Assign code 30 when lymph node dissection is not performed, but lymph nodes are obtained as part of the lobectomy specimen.]

45 Lobe or bilobectomy extended, NOS

46 WITH chest wall

47 WITH pericardium

48 WITH diaphragm

55 Pneumonectomy, NOS

[SEER Note: Code 55 includes the following procedures: complete pneumonectomy, sleeve pneumonectomy, standard pneumonectomy, total pneumonectomy, resection of whole lung]

56 WITH mediastinal lymph node dissection (radical pneumonectomy)

The lymph node dissection should also be coded under *Scope of Regional Lymph Node Surgery*

65 Extended pneumonectomy

66 Extended pneumonectomy plus pleura or diaphragm

70 Extended radical pneumonectomy

The lymph node dissection should also be coded under *Scope of Regional Lymph Node Surgery*

[SEER Note: An extended radical pneumonectomy is a radical pneumonectomy (including removal of mediastinal nodes) and the removal of other tissues or nodes]

80 Resection of lung, NOS

90 Surgery, NOS

99 Unknown if surgery performed; death certificate ONLY



# 乳癌

表十三之一 乳癌發生人數按性別及年齡分類

年齡	性別			年齡	性別		
	男性	女性	合計		男性	女性	合計
00-04 歲	0	0	0	45-49 歲	1	2034	2035
05-09 歲	0	0	0	50-54 歲	4	2030	2034
10-14 歲	0	0	0	55-59 歲	3	1812	1815
15-19 歲	0	1	1	60-64 歲	4	1574	1578
20-24 歲	0	15	15	65-69 歲	3	887	890
25-29 歲	0	95	95	70-74 歲	6	638	644
30-34 歲	0	304	304	75-79 歲	4	421	425
35-39 歲	1	669	670	80-84 歲	2	221	223
40-44 歲	3	1280	1283	85 歲以上	9	121	130
合計					40	12102	12142

表十三之二 乳癌發生人數按臨床、病理、整併期別\*分類

期別	臨床期別		病理期別		整併期別	
	申報數	%	申報數	%	申報數	%
合計	12142	100.00	12142	100.00	12142	100.00
0 期	1850	15.24	1993	16.41	1947	16.04
I 期	3512	28.92	3949	32.52	3804	31.33
II 期	4257	35.06	3696	30.44	3928	32.35
III 期	905	7.45	1332	10.97	1648	13.57
IV 期	739	6.09	410	3.38	769	6.33
不詳	879	7.24	762	6.28	46	0.38

註：整併期別\* -請參考 102 年度臨床與病理期別(AJCC\_7<sup>th</sup>)之整併流程說明，如圖 1 所示。

表十三之三 乳癌發生人數按臨床、病理分類

		病理期別					合計
		0 期	I 期	II 期	III 期	IV 期	
臨床 期 別	0 期	1410	371	50	5	0	1836
	I 期	129	2499	739	97	1	3465
	II 期	78	744	2538	717	18	4095
	III 期	28	72	210	434	11	755
	IV 期	0	1	3	3	375	382
合計		1645	3687	3540	1256	405	10533

Kappa=0.5661

註：計算 Kappa 值時，排除病理期別、臨床期別不詳者。

# 乳癌

表十三之四 乳癌發生人數按整併期別<sup>1</sup>及治療方式分類

期別	分析數	乳房保留術 <sup>2</sup> 荷爾蒙治療		乳房保留術 化療 荷爾蒙治療		乳房保留術 放療 荷爾蒙治療		乳房保留術 化療 放療 荷爾蒙治療		乳房保留術 化療		乳房保留術 放療		乳房保留術 化療 放療		乳房切除術 <sup>3</sup> 荷爾蒙治療		乳房切除術 化療 荷爾蒙治療			
		申報數	%	申報數	%	申報數	%	申報數	%	申報數	%	申報數	%	申報數	%	申報數	%	申報數	%	申報數	%
合計	12142	379	3.12	118	0.97	1823	15.01	1600	13.18	228	1.88	84	0.69	303	2.50	609	5.02	1709	14.08	1459	12.02
0 期	1947	198	10.17	2	0.10	622	31.95	5	0.26	139	7.14	0	0.00	182	9.35	0	0.00	416	21.37	4	0.21
IA 期	3648	105	2.88	32	0.88	968	26.54	530	14.53	44	1.21	17	0.47	99	2.71	237	6.50	803	22.01	367	10.06
IB 期	156	3	1.92	1	0.64	20	12.82	51	32.69	3	1.92	1	0.64	0	0.00	4	2.56	15	9.62	27	17.31
IIA 期	2593	48	1.85	44	1.70	174	6.71	550	21.21	23	0.89	33	1.27	15	0.58	199	7.67	319	12.30	620	23.91
IIB 期	1335	11	0.82	14	1.05	23	1.72	266	19.93	9	0.67	11	0.82	2	0.15	87	6.52	84	6.29	251	18.80
III 期	1648	7	0.42	13	0.79	6	0.36	173	10.50	6	0.36	13	0.79	1	0.06	73	4.43	53	3.22	122	7.40
IV 期	769	4	0.52	12	1.56	4	0.52	21	2.73	1	0.13	8	1.04	0	0.00	7	0.91	14	1.82	63	8.19
不詳	46	3	6.52	0	0.00	6	13.04	4	8.70	3	6.52	1	2.17	4	8.70	2	4.35	5	10.87	5	10.87

表十三之五 乳癌 0~34 歲發生人數按整併期別<sup>1</sup>及治療方式分類

期別	分析數	乳房保留術 <sup>2</sup> 荷爾蒙治療		乳房保留術 化療 荷爾蒙治療		乳房保留術 放療 荷爾蒙治療		乳房保留術 化療 放療 荷爾蒙治療		乳房保留術 化療		乳房保留術 放療		乳房保留術 化療 放療		乳房切除術 <sup>3</sup> 荷爾蒙治療		乳房切除術 化療 荷爾蒙治療			
		申報數	%	申報數	%	申報數	%	申報數	%	申報數	%	申報數	%	申報數	%	申報數	%	申報數	%	申報數	%
合計	415	5	1.20	4	0.96	67	16.14	90	21.69	14	3.37	9	2.17	13	3.13	35	8.43	28	6.75	44	10.60
0 期	75	4	5.33	0	0.00	31	41.33	0	0.00	10	13.33	0	0.00	12	16.00	0	0.00	8	10.67	1	1.33
IA 期	92	0	0.00	2	2.17	23	25.00	17	18.48	1	1.09	1	1.09	1	1.09	11	11.96	11	11.96	13	14.13
IB 期	6	0	0.00	0	0.00	1	16.67	2	33.33	1	16.67	0	0.00	0	0.00	0	0.00	0	0.00	1	16.67
IIA 期	98	0	0.00	1	1.02	11	11.22	35	35.71	1	1.02	4	4.08	0	0.00	9	9.18	7	7.14	18	18.37
IIB 期	63	0	0.00	0	0.00	1	1.59	26	41.27	0	0.00	1	1.59	0	0.00	10	15.87	1	1.59	10	15.87
III 期	60	0	0.00	1	1.67	0	0.00	9	15.00	0	0.00	1	1.67	0	0.00	4	6.67	0	0.00	1	1.67
IV 期	20	1	5.00	0	0.00	0	0.00	1	5.00	0	0.00	2	10.00	0	0.00	1	5.00	1	5.00	0	0.00
不詳	1	0	0.00	0	0.00	0	0.00	0	0.00	1	100.00	0	0.00	0	0.00	0	0.00	0	0.00	0	0.00

1 「整併期別」定義：請參考(102 年度)臨床與病理期別(AJCC\_7th)之整併流程說明，如圖 1 所示。

2 「乳房保留術」定義：針對原發部位進行手術治療且術式編碼為 20~24。術式編碼詳見 p.572。

3 「乳房切除術」定義：針對原發部位進行手術治療且術式編碼為 30~80。術式編碼詳見 p. 572。

乳房切除術 放療 荷爾蒙治療		乳房切除術 化療 放療 荷爾蒙治療		乳房切除術		乳房切除術 化療		乳房切除術 放療		乳房切除術 化療 放療		化療		放療		放療 化療		緩和治療 <sup>4</sup>		未治療 <sup>5</sup>		其他治療 <sup>6</sup>							
申報數	%	申報數	%	申報數	%	申報數	%	申報數	%	申報數	%	申報數	%	申報數	%	申報數	%	申報數	%	申報數	%	申報數	%	申報數	%				
123	1.01	1149	9.46	655	5.39	749	6.17	21	0.17	468	3.85	302	2.49	48	0.40	95	0.78	14	0.12	6	0.05	200	1.65						
5	0.26	0	0.00	357	18.34	0	0.00	6	0.31	0	0.00	0	0.00	1	0.05	0	0.00	0	0.00	0	0.00	0	0.00	10	0.51				
25	0.69	22	0.60	172	4.71	189	5.18	2	0.05	13	0.36	2	0.05	0	0.00	0	0.00	0	0.00	0	0.00	1	0.03	20	0.55				
5	3.21	12	7.69	2	1.28	7	4.49	1	0.64	3	1.92	0	0.00	0	0.00	0	0.00	0	0.00	0	0.00	0	0.00	1	0.64				
20	0.77	131	5.05	63	2.43	266	10.26	2	0.08	37	1.43	12	0.46	2	0.08	1	0.04	0	0.00	0	0.00	0	0.00	34	1.31				
27	2.02	263	19.70	22	1.65	124	9.29	1	0.07	108	8.09	14	1.05	2	0.15	2	0.15	1	0.07	0	0.00	13	0.97						
32	1.94	644	39.08	35	2.12	115	6.98	6	0.36	256	15.53	45	2.73	7	0.42	8	0.49	1	0.06	1	0.06	31	1.88						
9	1.17	76	9.88	2	0.26	46	5.98	3	0.39	49	6.37	229	29.78	36	4.68	82	10.66	12	1.56	4	0.52	87	11.31						
0	0.00	1	2.17	2	4.35	2	4.35	0	0.00	2	4.35	0	0.00	0	0.00	2	4.35	0	0.00	0	0.00	4	8.70						

乳房切除術 放療 荷爾蒙治療		乳房切除術 化療 放療 荷爾蒙治療		乳房切除術		乳房切除術 化療		乳房切除術 放療		乳房切除術 化療 放療		化療		放療		放療 化療		緩和治療 <sup>4</sup>		未治療 <sup>5</sup>		其他治療 <sup>6</sup>							
申報數	%	申報數	%	申報數	%	申報數	%	申報數	%	申報數	%	申報數	%	申報數	%	申報數	%	申報數	%	申報數	%	申報數	%	申報數	%				
1	0.24	43	10.36	16	3.86	16	3.86	0	0.00	14	3.37	9	2.17	0	0.00	4	0.96	0	0.00	0	0.00	0	0.00	3	0.72				
0	0.00	0	0.00	9	12.00	0	0.00	0	0.00	0	0.00	0	0.00	0	0.00	0	0.00	0	0.00	0	0.00	0	0.00	0	0.00	0	0.00		
1	1.09	4	4.35	5	5.43	1	1.09	0	0.00	0	0.00	0	0.00	0	0.00	0	0.00	0	0.00	0	0.00	0	0.00	1	1.09				
0	0.00	0	0.00	0	0.00	0	0.00	0	0.00	1	16.67	0	0.00	0	0.00	0	0.00	0	0.00	0	0.00	0	0.00	0	0.00	0	0.00		
0	0.00	2	2.04	0	0.00	8	8.16	0	0.00	1	1.02	0	0.00	0	0.00	1	1.02	0	0.00	0	0.00	0	0.00	0	0.00	0	0.00		
0	0.00	9	14.29	0	0.00	4	6.35	0	0.00	1	1.59	0	0.00	0	0.00	0	0.00	0	0.00	0	0.00	0	0.00	0	0.00	0	0.00		
0	0.00	27	45.00	2	3.33	2	3.33	0	0.00	9	15.00	3	5.00	0	0.00	0	0.00	0	0.00	0	0.00	0	0.00	1	1.67				
0	0.00	1	5.00	0	0.00	1	5.00	0	0.00	2	10.00	6	30.00	0	0.00	3	15.00	0	0.00	0	0.00	0	0.00	1	5.00				
0	0.00	0	0.00	0	0.00	0	0.00	0	0.00	0	0.00	0	0.00	0	0.00	0	0.00	0	0.00	0	0.00	0	0.00	0	0.00	0	0.00		

4「緩和照護」定義：僅接受緩解或減輕個案症狀所提供之照護(無毒殺或抑制腫瘤功能)，例如繞道手術或疼痛控制等治療。若為緩和性原發部位手術、放療或化療則納入前述治療欄位內分析。

5「未治療」定義：個案於首次療程中未接受任何的治療方式。

6「其他治療」定義：個案於首次療程中接受其他治療組合方式。

# 乳癌

表十三之六 乳癌 35~49 歲發生人數按整併期別<sup>1</sup>及治療方式分類

期別	分析數	乳房保留術 <sup>2</sup> 荷爾蒙治療		乳房保留術 化療 荷爾蒙治療		乳房保留術 放療 荷爾蒙治療		乳房保留術 化療 放療 荷爾蒙治療		乳房保留術 化療		乳房保留術 放療		乳房保留術 化療 放療		乳房切除術 <sup>3</sup> 荷爾蒙治療		乳房切除術 化療 荷爾蒙治療			
		申報數	%	申報數	%	申報數	%	申報數	%	申報數	%	申報數	%	申報數	%	申報數	%	申報數	%	申報數	%
合計	3988	108	2.71	51	1.28	662	16.60	724	18.15	81	2.03	31	0.78	91	2.28	210	5.27	416	10.43	515	12.91
0 期	688	74	10.76	0	0.00	245	35.61	3	0.44	51	7.41	0	0.00	49	7.12	0	0.00	139	20.20	1	0.15
IA 期	1169	23	1.97	9	0.77	338	28.91	237	20.27	15	1.28	4	0.34	32	2.74	72	6.16	208	17.79	126	10.78
IB 期	59	2	3.39	0	0.00	6	10.17	20	33.90	1	1.69	0	0.00	0	0.00	3	5.08	3	5.08	12	20.34
IIA 期	852	4	0.47	24	2.82	64	7.51	248	29.11	4	0.47	12	1.41	8	0.94	83	9.74	51	5.99	222	26.06
IIB 期	480	1	0.21	9	1.88	4	0.83	129	26.88	4	0.83	7	1.46	0	0.00	28	5.83	8	1.67	101	21.04
III 期	522	3	0.57	6	1.15	1	0.19	74	14.18	4	0.77	5	0.96	0	0.00	22	4.21	2	0.38	35	6.70
IV 期	199	0	0.00	3	1.51	1	0.50	11	5.53	0	0.00	3	1.51	0	0.00	1	0.50	2	1.01	15	7.54
不詳	19	1	5.26	0	0.00	3	15.79	2	10.53	2	10.53	0	0.00	2	10.53	1	5.26	3	15.79	3	15.79

表十三之七 乳癌 50~69 歲發生人數按整併期別<sup>1</sup>及治療方式分類

期別	分析數	乳房保留術 <sup>2</sup> 荷爾蒙治療		乳房保留術 化療 荷爾蒙治療		乳房保留術 放療 荷爾蒙治療		乳房保留術 化療 放療 荷爾蒙治療		乳房保留術 化療		乳房保留術 放療		乳房保留術 化療 放療		乳房切除術 <sup>3</sup> 荷爾蒙治療		乳房切除術 化療 荷爾蒙治療			
		申報數	%	申報數	%	申報數	%	申報數	%	申報數	%	申報數	%	申報數	%	申報數	%	申報數	%	申報數	%
合計	6317	165	2.61	55	0.87	976	15.45	756	11.97	106	1.68	36	0.57	182	2.88	332	5.26	809	12.81	791	12.52
0 期	1058	97	9.17	1	0.09	332	31.38	2	0.19	65	6.14	0	0.00	119	11.25	0	0.00	229	21.64	2	0.19
IA 期	2017	46	2.28	18	0.89	547	27.12	272	13.49	23	1.14	12	0.59	57	2.83	142	7.04	413	20.48	214	10.61
IB 期	76	0	0.00	1	1.32	10	13.16	28	36.84	1	1.32	1	1.32	0	0.00	1	1.32	6	7.89	12	15.79
IIA 期	1257	13	1.03	18	1.43	73	5.81	256	20.37	12	0.95	10	0.80	3	0.24	97	7.72	114	9.07	341	27.13
IIB 期	617	5	0.81	5	0.81	8	1.30	105	17.02	3	0.49	2	0.32	2	0.32	45	7.29	25	4.05	116	18.80
III 期	843	1	0.12	6	0.71	1	0.12	82	9.73	1	0.12	7	0.83	0	0.00	43	5.10	15	1.78	62	7.35
IV 期	427	2	0.47	6	1.41	3	0.70	9	2.11	1	0.23	3	0.70	0	0.00	3	0.70	5	1.17	42	9.84
不詳	22	1	4.55	0	0.00	2	9.09	2	9.09	0	0.00	1	4.55	1	4.55	1	4.55	2	9.09	2	9.09

1 「整併期別」定義：請參考(102 年度)臨床與病理期別(AJCC\_7th)之整併流程說明，如圖 1 所示。

2 「乳房保留術」定義：針對原發部位進行手術治療且術式編碼為 20~24。術式編碼詳見 p. 572。

3 「乳房切除術」定義：針對原發部位進行手術治療且術式編碼為 30~80。術式編碼詳見 p. 572。

乳房切除術 放療 荷爾蒙治療		乳房切除術 化療 放療 荷爾蒙治療		乳房切除術 化療		乳房切除術 放療		乳房切除術 化療 放療		化療		放療		放療 化療		緩和治療 <sup>4</sup>		未治療 <sup>5</sup>		其他治療 <sup>6</sup>					
申報數	%	申報數	%	申報數	%	申報數	%	申報數	%	申報數	%	申報數	%	申報數	%	申報數	%	申報數	%	申報數	%	申報數	%		
20	0.50	452	11.33	171	4.29	165	4.14	5	0.13	126	3.16	95	2.38	4	0.10	18	0.45	1	0.03	1	0.03	41	1.03		
4	0.58	0	0.00	113	16.42	0	0.00	5	0.73	0	0.00	0	0.00	0	0.00	0	0.00	0	0.00	0	0.00	0	0.00	4	0.58
6	0.51	10	0.86	40	3.42	42	3.59	0	0.00	5	0.43	0	0.00	0	0.00	0	0.00	0	0.00	0	0.00	0	0.00	2	0.17
2	3.39	6	10.17	1	1.69	1	1.69	0	0.00	1	1.69	0	0.00	0	0.00	0	0.00	0	0.00	0	0.00	0	0.00	1	1.69
5	0.59	45	5.28	5	0.59	55	6.46	0	0.00	15	1.76	3	0.35	0	0.00	0	0.00	0	0.00	0	0.00	0	0.00	4	0.47
2	0.42	107	22.29	6	1.25	31	6.46	0	0.00	31	6.46	8	1.67	0	0.00	0	0.00	0	0.00	0	0.00	0	0.00	4	0.83
1	0.19	255	48.85	6	1.15	28	5.36	0	0.00	60	11.49	13	2.49	0	0.00	2	0.38	0	0.00	0	0.00	0	0.00	5	0.96
0	0.00	29	14.57	0	0.00	8	4.02	0	0.00	14	7.04	71	35.68	4	2.01	15	7.54	1	0.50	1	0.50	20	10.05		
0	0.00	0	0.00	0	0.00	0	0.00	0	0.00	0	0.00	0	0.00	0	0.00	1	5.26	0	0.00	0	0.00	1	5.26		

乳房切除術 放療 荷爾蒙治療		乳房切除術 化療 放療 荷爾蒙治療		乳房切除術 化療		乳房切除術 放療		乳房切除術 化療 放療		化療		放療		放療 化療		緩和治療 <sup>4</sup>		未治療 <sup>5</sup>		其他治療 <sup>6</sup>					
申報數	%	申報數	%	申報數	%	申報數	%	申報數	%	申報數	%	申報數	%	申報數	%	申報數	%	申報數	%	申報數	%	申報數	%		
46	0.73	600	9.50	352	5.57	485	7.68	8	0.13	289	4.57	166	2.63	28	0.44	64	1.01	8	0.13	0	0.00	63	1.00		
1	0.09	0	0.00	207	19.57	0	0.00	1	0.09	0	0.00	0	0.00	0	0.00	0	0.00	0	0.00	0	0.00	0	0.00	2	0.19
11	0.55	8	0.40	100	4.96	132	6.54	2	0.10	8	0.40	2	0.10	0	0.00	0	0.00	0	0.00	0	0.00	0	0.00	10	0.50
3	3.95	6	7.89	1	1.32	5	6.58	0	0.00	1	1.32	0	0.00	0	0.00	0	0.00	0	0.00	0	0.00	0	0.00	0	0.00
8	0.64	78	6.21	20	1.59	179	14.24	1	0.08	19	1.51	7	0.56	1	0.08	0	0.00	0	0.00	0	0.00	7	0.56		
9	1.46	137	22.20	8	1.30	71	11.51	0	0.00	68	11.02	3	0.49	2	0.32	2	0.32	0	0.00	0	0.00	1	0.16		
9	1.07	331	39.26	13	1.54	65	7.71	3	0.36	161	19.10	24	2.85	1	0.12	4	0.47	1	0.12	0	0.00	13	1.54		
5	1.17	39	9.13	1	0.23	31	7.26	1	0.23	30	7.03	130	30.44	24	5.62	58	13.58	7	1.64	0	0.00	27	6.32		
0	0.00	1	4.55	2	9.09	2	9.09	0	0.00	2	9.09	0	0.00	0	0.00	0	0.00	0	0.00	0	0.00	0	0.00	3	13.64

4「緩和照護」定義：僅接受緩解或減輕個案症狀所提供之照護(無毒殺或抑制腫瘤功能)，例如繞道手術或疼痛控制等治療。若為緩和性原發部位手術、放療或化療則納入前述治療欄位內分析。

5「未治療」定義：個案於首次療程中未接受任何的治療方式。

6「其他治療」定義：個案於首次療程中接受其他治療組合方式。

# 乳癌

表十三之八 乳癌 70 歲以上發生人數按整併期別<sup>1</sup>及治療方式分類

期別	分析數	乳房保留術 <sup>2</sup> 荷爾蒙治療		乳房保留術 化療 荷爾蒙治療		乳房保留術 放療 荷爾蒙治療		乳房保留術 化療 放療 荷爾蒙治療		乳房保留術		乳房保留術 化療		乳房保留術 放療		乳房保留術 化療 放療		乳房切除術 <sup>3</sup> 荷爾蒙治療		乳房切除術 化療 荷爾蒙治療	
		申報數	%	申報數	%	申報數	%	申報數	%	申報數	%	申報數	%	申報數	%	申報數	%	申報數	%	申報數	%
合計	1422	101	7.10	8	0.56	118	8.30	30	2.11	27	1.90	8	0.56	17	1.20	32	2.25	456	32.07	109	7.67
0 期	126	23	18.25	1	0.79	14	11.11	0	0.00	13	10.32	0	0.00	2	1.59	0	0.00	40	31.75	0	0.00
IA 期	370	36	9.73	3	0.81	60	16.22	4	1.08	5	1.35	0	0.00	9	2.43	12	3.24	171	46.22	14	3.78
IB 期	15	1	6.67	0	0.00	3	20.00	1	6.67	0	0.00	0	0.00	0	0.00	0	0.00	6	40.00	2	13.33
IIA 期	386	31	8.03	1	0.26	26	6.74	11	2.85	6	1.55	7	1.81	4	1.04	10	2.59	147	38.08	39	10.10
IIB 期	175	5	2.86	0	0.00	10	5.71	6	3.43	2	1.14	1	0.57	0	0.00	4	2.29	50	28.57	24	13.71
III 期	223	3	1.35	0	0.00	4	1.79	8	3.59	1	0.45	0	0.00	1	0.45	4	1.79	36	16.14	24	10.76
IV 期	123	1	0.81	3	2.44	0	0.00	0	0.00	0	0.00	0	0.00	0	0.00	2	1.63	6	4.88	6	4.88
不詳	4	1	25.00	0	0.00	1	25.00	0	0.00	0	0.00	0	0.00	1	25.00	0	0.00	0	0.00	0	0.00

1 「整併期別」定義：請參考(102 年度)臨床與病理期別(AJCC\_7th)之整併流程說明，如圖 1 所示。

2 「乳房保留術」定義：針對原發部位進行手術治療且術式編碼為 20~24。術式編碼詳見 p. 572。

3 「乳房切除術」定義：針對原發部位進行手術治療且術式編碼為 30~80。術式編碼詳見 p. 572。

乳房切除術 放療 荷爾蒙治療		乳房切除術 化療 放療 荷爾蒙治療		乳房切除術		乳房切除術 化療		乳房切除術 放療		乳房切除術 化療 放療		化療		放療		放療 化療		緩和治療 <sup>4</sup>		未治療 <sup>5</sup>		其他治療 <sup>6</sup>									
申報數	%	申報數	%	申報數	%	申報數	%	申報數	%	申報數	%	申報數	%	申報數	%	申報數	%	申報數	%	申報數	%	申報數	%	申報數	%						
56	3.94	54	3.80	116	8.16	83	5.84	8	0.56	39	2.74	32	2.25	16	1.13	9	0.63	5	0.35	5	0.35	93	6.54								
0	0.00	0	0.00	28	22.22	0	0.00	0	0.00	0	0.00	0	0.00	1	0.79	0	0.00	0	0.00	0	0.00	0	0.00	4	3.17						
7	1.89	0	0.00	27	7.30	14	3.78	0	0.00	0	0.00	0	0.00	0	0.00	0	0.00	0	0.00	0	0.00	1	0.27	7	1.89						
0	0.00	0	0.00	0	0.00	1	6.67	1	6.67	0	0.00	0	0.00	0	0.00	0	0.00	0	0.00	0	0.00	0	0.00	0	0.00						
7	1.81	6	1.55	38	9.84	24	6.22	1	0.26	2	0.52	2	0.52	1	0.26	0	0.00	0	0.00	0	0.00	0	0.00	0	0.00	23	5.96				
16	9.14	10	5.71	8	4.57	18	10.29	1	0.57	8	4.57	3	1.71	0	0.00	0	0.00	1	0.57	0	0.00	8	4.57								
22	9.87	31	13.90	14	6.28	20	8.97	3	1.35	26	11.66	5	2.24	6	2.69	2	0.90	0	0.00	1	0.45	12	5.38								
4	3.25	7	5.69	1	0.81	6	4.88	2	1.63	3	2.44	22	17.89	8	6.50	6	4.88	4	3.25	3	2.44	39	31.71								
0	0.00	0	0.00	0	0.00	0	0.00	0	0.00	0	0.00	0	0.00	0	0.00	1	25.00	0	0.00	0	0.00	0	0.00	0	0.00						

4「緩和照護」定義：僅接受緩解或減輕個案症狀所提供之照護(無毒殺或抑制腫瘤功能)，例如繞道手術或疼痛控制等治療。若為緩和性原發部位手術、放療或化療則納入前述治療欄位內分析。

5「未治療」定義：個案於首次療程中未接受任何的治療方式。

6「其他治療」定義：個案於首次療程中接受其他治療組合方式。

## Breast

### C500–C509

(Except for M9727, 9733, 9741-9742, 9764-9809, 9832, 9840-9931, 9945-9946, 9950-9967, 9975-9992)

#### Codes

00 None; no surgery of primary site; autopsy ONLY

19 Local tumor destruction, NOS

**No specimen** was sent to pathology for surgical events coded 19 (principally for cases diagnosed prior to January 1, 2003)

20 Partial mastectomy, NOS; less than total mastectomy, NOS

21 Partial mastectomy WITH nipple resection

22 Lumpectomy or excisional biopsy

23 Reexcision of the biopsy site for gross or microscopic residual disease

24 Segmental mastectomy (including wedge resection, quadrantectomy, tylectomy)

Procedures coded 20–24 remove the gross primary tumor and some of the breast tissue (breast-conserving or -preserving). There may be microscopic residual tumor.

30 Subcutaneous mastectomy

A subcutaneous mastectomy, also called a nipple sparing mastectomy, is the removal of breast tissue without the nipple and areolar complex or overlying skin. It is performed to facilitate immediate breast reconstruction. Cases coded 30 may be considered to have undergone breast reconstruction.

40 Total (simple) mastectomy

41 WITHOUT removal of uninvolved contralateral breast

43 Reconstruction, NOS

44 Tissue

45 Implant

46 Combined (tissue and implant)

42 WITH removal of uninvolved contralateral breast

47 Reconstruction, NOS

48 Tissue

49 Implant

75 Combined (tissue and implant)

**[SEER Note:** “Tissue” for reconstruction is defined as human tissue such as muscle (latissimus dorsi or rectus abdominis) or skin in contrast to artificial prostheses (implants). Placement of a tissue expander at the time of original surgery indicates that reconstruction is planned as part of the first course of treatment.]

A total (simple) mastectomy removes all breast tissue, the nipple, and areolar complex. An axillary dissection is not done, but sentinel lymph nodes may be removed.

For **single** primaries only, code removal of involved contralateral breast under the data item **Surgical Procedure/Other Site**.

If the **contralateral breast** reveals a **second primary**, each breast is abstracted separately. The surgical procedure is coded 41 for the first primary. The surgical code for the contralateral breast is coded to the procedure performed on that site.

**[SEER Note:** Code the Surgery of Primary Site field to 41 when no axillary lymph nodes are present in the specimen. Code 41 also includes removal of one to three axillary lymph nodes. Code the Surgery of Primary Site field to 51 when more than three axillary lymph nodes are present in the specimen.



Placement of a tissue expander at the time of original surgery means that reconstruction is planned as part of the first course of treatment. When an expander is placed, code the mastectomy and reconstruction.]

Reconstruction that is planned as part of first course treatment is coded 43-49 or 75, regardless of whether it is done at the time of mastectomy or later.

[**SEER Note:** Reconstruction may be done at the same time as the mastectomy or may be done later. Code 43-49, or 75 if the operative report or medical record states reconstruction will be done later, or if a tissue expander is inserted during the mastectomy procedure. Tissue expander insertion precedes reconstruction.]

76 Bilateral mastectomy for a single tumor involving both breasts, as for bilateral inflammatory carcinoma. (Effective with cases diagnosed 1/1/2011 and forward)

50 Modified radical mastectomy

51 WITHOUT removal of uninvolved contralateral breast

53 Reconstruction, NOS

54 Tissue

55 Implant

56 Combined (tissue and implant)

52 WITH removal of uninvolved contralateral breast

57 Reconstruction, NOS

58 Tissue

59 Implant

63 Combined (tissue and implant)

Removal of all breast tissue, the nipple, the areolar complex, and variable amounts of breast skin in continuity with the axilla. The specimen may or may not include a portion of the pectoralis major muscle. If only sentinel lymph nodes are removed, the procedure should be coded a simple mastectomy.

[**SEER Note:** “In continuity with” or “en bloc” means that all the tissues were removed during the same procedure, but not necessarily in a single specimen. “Tissue” for reconstruction is defined as human tissue such as muscle (latissimus dorsi or rectus abdominis) or skin in contrast to artificial prostheses (implants). Placement of a tissue expander at the time of original surgery indicates that reconstruction is planned as part of the first course of treatment. Assign code 51 or 52 if a patient has an excisional biopsy and axillary dissection followed by a simple mastectomy during the first course of therapy. Code the cumulative result of the surgeries, which is a modified radical mastectomy in this case. Code the most invasive, extensive or definitive surgery in Surgery of Primary Site.]

If contralateral breast reveals a second primary, it is abstracted separately. The surgical procedure is coded 41 or 51 for the first primary. The surgical code for the Contralateral breast is coded to the procedure performed for that site.

For **single** primaries only, code removal of involved contralateral breast under the data item **Surgical Procedure/Other Site**.

60 Radical mastectomy, NOS

61 WITHOUT removal of uninvolved contralateral breast

64 Reconstruction, NOS

65 Tissue

66 Implant

67 Combined (tissue and implant)

62 WITH removal of uninvolved contralateral breast

68 Reconstruction, NOS

69 Tissue

73 Implant

74 Combined (tissue and implant)

[**SEER Note:** Involves removal of breast tissue, nipple, areolar complex, variable amount of skin, pectoralis minor, and/or pectoralis major, as well as en bloc axillary dissection. "Tissue" for reconstruction is defined as human tissue such as muscle (latissimus dorsi or rectus abdominis) or skin in contrast to artificial prostheses (implants).

Placement of a tissue expander at the time of original surgery indicates that reconstruction is planned as part of the first course of treatment.]

70 Extended radical mastectomy

71 WITHOUT removal of uninvolved contralateral breast

72 WITH removal of uninvolved contralateral breast

[**SEER Note:** Involves removal of breast tissue, nipple, areolar complex, variable amounts of skin, pectoralis minor, and/or pectoralis major, as well as removal of internal mammary nodes and en bloc axillary dissection.]

80 Mastectomy, NOS

**Specimen sent to pathology for surgical events coded 20-80.**

90 Surgery, NOS

99 Unknown if surgery performed; death certificate ONLY

# 子宮頸癌

表十四之一 子宮頸癌發生人數按性別及年齡分類

年齡	性別			年齡	性別		
	男性	女性	合計		男性	女性	合計
00-04 歲	0	0	0	45-49 歲	0	499	499
05-09 歲	0	0	0	50-54 歲	0	423	423
10-14 歲	0	0	0	55-59 歲	0	412	412
15-19 歲	0	3	3	60-64 歲	0	318	318
20-24 歲	0	36	36	65-69 歲	0	210	210
25-29 歲	0	159	159	70-74 歲	0	197	197
30-34 歲	0	509	509	75-79 歲	0	155	155
35-39 歲	0	501	501	80-84 歲	0	77	77
40-44 歲	0	500	500	85 歲以上	0	67	67
				合計	0	4066	4066

表十四之二 子宮頸癌發生人數按 FIGO 期別\* 分類

期別	臨床期別	
	申報數	%
合計	4066	100.00
0 期	2755	67.76
1 期	3	0.07
1A 期	12	0.30
1A1 期	133	3.27
1A2 期	20	0.49
1B 期	31	0.76
1B1 期	357	8.78
1B2 期	115	2.83
2 期	4	0.10
2A 期	23	0.57
2A1 期	30	0.74
2A2 期	36	0.89
2B 期	247	6.07
3 期	1	0.02
3A 期	28	0.69
3B 期	101	2.48
4A 期	52	1.28
4B 期	109	2.68
不詳	9	0.22

註:整併期別\*請參考 102 年度子宮頸癌 FIGO 期別之流程說明, 如圖 2 所示。

# 子宮頸癌

表十四之三 子宮頸癌發生人數發生人數按臨床、病理、整併期別\*分類

期別	臨床期別		病理期別		整併期別	
	申報數	%	申報數	%	申報數	%
合計	4066	100.00	4066	100.00	4066	100.00
0 期	2219	54.57	2691	66.18	2714	66.75
I 期	511	12.57	462	11.36	553	13.60
II 期	235	5.78	64	1.57	249	6.12
III 期	242	5.95	95	2.34	288	7.08
IV 期	219	5.39	59	1.45	233	5.73
不詳	640	15.74	695	17.09	29	0.71

註：整併期別\* -請參考 102 年度臨床與病理期別(AJCC\_7<sup>th</sup>)之整併流程說明，如圖 1 所示。

表十四之四 子宮頸癌發生人數按臨床、病理分類

		病理期別					合計
		0 期	I 期	II 期	III 期	IV 期	
臨床 期 別	0 期	2134	53	0	1	0	2188
	I 期	1	327	29	54	8	419
	II 期	0	17	24	11	2	54
	III 期	0	14	5	22	5	46
	IV 期	0	1	3	0	39	43
合計		2135	412	61	88	54	2750

Kappa=0.7929

註：計算 Kappa 值時，排除病理期別、臨床期別不詳者。

# 子宮頸癌

表十四之五 子宮頸癌發生人數按 FIGO 期別<sup>1</sup>及治療方式分類

期別	分析數	手術 <sup>2</sup>		手術化療放療		手術放療		手術化療		同步化療放療		非同步化療放療		放療		化療		緩和治療 <sup>3</sup>		未治療 <sup>4</sup>		其他治療 <sup>5</sup>	
		申報數	%	申報數	%	申報數	%	申報數	%	申報數	%	申報數	%	申報數	%	申報數	%	申報數	%	申報數	%	申報數	%
合計	4066	3051	75.04	212	5.21	77	1.89	34	0.84	375	9.22	71	1.75	163	4.01	22	0.54	18	0.44	11	0.27	32	0.79
0 期	2755	2710	98.37	4	0.15	7	0.25	0	0.00	0	0.00	0	0.00	4	0.15	0	0.00	1	0.04	5	0.18	24	0.87
1 期	3	1	33.33	0	0.00	1	33.33	0	0.00	0	0.00	0	0.00	0	0.00	0	0.00	0	0.00	1	33.33	0	0.00
1A 期	12	9	75.00	0	0.00	3	25.00	0	0.00	0	0.00	0	0.00	0	0.00	0	0.00	0	0.00	0	0.00	0	0.00
1A1 期	133	129	96.99	1	0.75	3	2.26	0	0.00	0	0.00	0	0.00	0	0.00	0	0.00	0	0.00	0	0.00	0	0.00
1A2 期	20	14	70.00	4	20.00	1	5.00	1	5.00	0	0.00	0	0.00	0	0.00	0	0.00	0	0.00	0	0.00	0	0.00
1B 期	31	12	38.71	4	12.90	3	9.68	0	0.00	7	22.58	0	0.00	4	12.90	0	0.00	0	0.00	1	3.23	0	0.00
1B1 期	357	155	43.42	75	21.01	41	11.48	15	4.20	40	11.20	1	0.28	27	7.56	3	0.84	0	0.00	0	0.00	0	0.00
1B2 期	115	7	6.09	50	43.48	7	6.09	13	11.30	29	25.22	2	1.74	6	5.22	0	0.00	0	0.00	0	0.00	1	0.87
2 期	4	0	0.00	3	75.00	0	0.00	0	0.00	1	25.00	0	0.00	0	0.00	0	0.00	0	0.00	0	0.00	0	0.00
2A 期	23	0	0.00	4	17.39	3	13.04	0	0.00	8	34.78	0	0.00	7	30.43	0	0.00	0	0.00	0	0.00	0	0.00
2A1 期	30	5	16.67	7	23.33	3	10.00	0	0.00	6	20.00	2	6.67	6	20.00	0	0.00	0	0.00	0	0.00	0	0.00
2A2 期	36	0	0.00	11	30.56	1	2.78	0	0.00	17	47.22	1	2.78	5	13.89	1	2.78	0	0.00	0	0.00	0	0.00
2B 期	247	3	1.21	32	12.96	3	1.21	1	0.40	157	63.56	10	4.05	38	15.38	1	0.40	1	0.40	0	0.00	1	0.40
3 期	1	0	0.00	0	0.00	0	0.00	0	0.00	1	100.00	0	0.00	0	0.00	0	0.00	0	0.00	0	0.00	0	0.00
3A 期	28	0	0.00	1	3.57	0	0.00	0	0.00	14	50.00	0	0.00	11	39.29	1	3.57	0	0.00	0	0.00	1	3.57
3B 期	101	3	2.97	5	4.95	1	0.99	1	0.99	63	62.38	6	5.94	19	18.81	0	0.00	2	1.98	0	0.00	1	0.99
4 期	0	0	0.00	0	0.00	0	0.00	0	0.00	0	0.00	0	0.00	0	0.00	0	0.00	0	0.00	0	0.00	0	0.00
4A 期	52	1	1.92	1	1.92	0	0.00	0	0.00	22	42.31	7	13.46	17	32.69	1	1.92	3	5.77	0	0.00	0	0.00
4B 期	109	1	0.92	10	9.17	0	0.00	3	2.75	9	8.26	42	38.53	18	16.51	14	12.84	9	8.26	3	2.75	0	0.00
不詳	9	1	11.11	0	0.00	0	0.00	0	0.00	1	11.11	0	0.00	1	11.11	1	11.11	2	22.22	1	11.11	2	22.22

1 「整併期別」定義：請參考 102 年度子宮頸癌 FIGO 期別之流程說明，如圖 2 所示。

2 「手術」定義：外院或申報醫院有進行原發部位手術，且術式編碼為 20-90。

3 「緩和照護」定義：僅接受緩解或減輕個案症狀所提供之照護(無毒殺或抑制腫瘤功能)，例如繞道手術或疼痛控制等治療。若為緩和性原發部位手術、放療或化療則納入前述治療欄位內分析。

4 「未治療」定義：個案於首次療程中未接受任何的治療方式。

5 「其他治療」定義：個案於首次療程中接受其他治療組合方式。

# 子宮頸癌

表十四之六 子宮頸癌 0~29 歲之 FIGO 期別<sup>1</sup>及治療方式分類

期別	分析數	手術 <sup>2</sup>		手術化療放療		手術放療		手術化療		同步化療放療		非同步化療放療		放療		化療		緩和治療 <sup>3</sup>		未治療 <sup>4</sup>		其他治療 <sup>5</sup>	
		申報數	%	申報數	%	申報數	%	申報數	%	申報數	%	申報數	%	申報數	%	申報數	%	申報數	%	申報數	%	申報數	%
合計	198	181	91.41	3	1.52	1	0.51	2	1.01	6	3.03	1	0.51	0	0.00	2	1.01	0	0.00	0	0.00	2	1.01
0 期	177	175	98.87	0	0.00	0	0.00	0	0.00	0	0.00	0	0.00	0	0.00	0	0.00	0	0.00	0	0.00	2	1.13
1 期	0	0	0.00	0	0.00	0	0.00	0	0.00	0	0.00	0	0.00	0	0.00	0	0.00	0	0.00	0	0.00	0	0.00
1A 期	0	0	0.00	0	0.00	0	0.00	0	0.00	0	0.00	0	0.00	0	0.00	0	0.00	0	0.00	0	0.00	0	0.00
1A1 期	3	3	100.00	0	0.00	0	0.00	0	0.00	0	0.00	0	0.00	0	0.00	0	0.00	0	0.00	0	0.00	0	0.00
1A2 期	0	0	0.00	0	0.00	0	0.00	0	0.00	0	0.00	0	0.00	0	0.00	0	0.00	0	0.00	0	0.00	0	0.00
1B 期	0	0	0.00	0	0.00	0	0.00	0	0.00	0	0.00	0	0.00	0	0.00	0	0.00	0	0.00	0	0.00	0	0.00
1B1 期	8	3	37.50	3	37.50	0	0.00	1	12.50	1	12.50	0	0.00	0	0.00	0	0.00	0	0.00	0	0.00	0	0.00
1B2 期	3	0	0.00	0	0.00	1	33.33	1	33.33	0	0.00	1	33.33	0	0.00	0	0.00	0	0.00	0	0.00	0	0.00
2 期	0	0	0.00	0	0.00	0	0.00	0	0.00	0	0.00	0	0.00	0	0.00	0	0.00	0	0.00	0	0.00	0	0.00
2A 期	0	0	0.00	0	0.00	0	0.00	0	0.00	0	0.00	0	0.00	0	0.00	0	0.00	0	0.00	0	0.00	0	0.00
2A1 期	0	0	0.00	0	0.00	0	0.00	0	0.00	0	0.00	0	0.00	0	0.00	0	0.00	0	0.00	0	0.00	0	0.00
2A2 期	1	0	0.00	0	0.00	0	0.00	0	0.00	1	100.00	0	0.00	0	0.00	0	0.00	0	0.00	0	0.00	0	0.00
2B 期	2	0	0.00	0	0.00	0	0.00	0	0.00	1	50.00	0	0.00	0	0.00	1	50.00	0	0.00	0	0.00	0	0.00
3 期	0	0	0.00	0	0.00	0	0.00	0	0.00	0	0.00	0	0.00	0	0.00	0	0.00	0	0.00	0	0.00	0	0.00
3A 期	0	0	0.00	0	0.00	0	0.00	0	0.00	0	0.00	0	0.00	0	0.00	0	0.00	0	0.00	0	0.00	0	0.00
3B 期	3	0	0.00	0	0.00	0	0.00	0	0.00	3	100.00	0	0.00	0	0.00	0	0.00	0	0.00	0	0.00	0	0.00
4 期	0	0	0.00	0	0.00	0	0.00	0	0.00	0	0.00	0	0.00	0	0.00	0	0.00	0	0.00	0	0.00	0	0.00
4A 期	0	0	0.00	0	0.00	0	0.00	0	0.00	0	0.00	0	0.00	0	0.00	0	0.00	0	0.00	0	0.00	0	0.00
4B 期	1	0	0.00	0	0.00	0	0.00	0	0.00	0	0.00	0	0.00	0	0.00	1	100.00	0	0.00	0	0.00	0	0.00
不詳	0	0	0.00	0	0.00	0	0.00	0	0.00	0	0.00	0	0.00	0	0.00	0	0.00	0	0.00	0	0.00	0	0.00

1 「整併期別」定義：請參考 102 年度子宮頸癌 FIGO 期別之流程說明，如圖 2 所示。

2 「手術」定義：外院或申報醫院有進行原發部位手術，且術式編碼為 20-90。

3 「緩和照護」定義：僅接受緩解或減輕個案症狀所提供之照護(無毒殺或抑制腫瘤功能)，例如繞道手術或疼痛控制等治療。若為緩和性原發部位手術、放療或化療則納入前述治療欄位內分析。

4 「未治療」定義：個案於首次療程中未接受任何的治療方式。

5 「其他治療」定義：個案於首次療程中接受其他治療組合方式。

# 子宮頸癌

表十四之七 子宮頸癌 30~49 歲發生人數按 FIGO 期別<sup>1</sup>及治療方式分類

期別	分析數	手術 <sup>2</sup>		手術化療放療		手術放療		手術化療		同步化療放療		非同步化療放療		放療		化療		緩和治療 <sup>3</sup>		未治療 <sup>4</sup>		其他治療 <sup>5</sup>	
		申報數	%	申報數	%	申報數	%	申報數	%	申報數	%	申報數	%	申報數	%	申報數	%	申報數	%	申報數	%	申報數	%
合計	2009	1771	88.15	76	3.78	16	0.80	19	0.95	86	4.28	16	0.80	3	0.15	5	0.25	1	0.05	1	0.05	15	0.75
0 期	1616	1600	99.01	1	0.06	1	0.06	0	0.00	0	0.00	0	0.00	0	0.00	0	0.00	0	0.00	0	0.00	14	0.87
1 期	1	0	0.00	0	0.00	1	100.00	0	0.00	0	0.00	0	0.00	0	0.00	0	0.00	0	0.00	0	0.00	0	0.00
1A 期	7	5	71.43	0	0.00	2	28.57	0	0.00	0	0.00	0	0.00	0	0.00	0	0.00	0	0.00	0	0.00	0	0.00
1A1 期	71	70	98.59	1	1.41	0	0.00	0	0.00	0	0.00	0	0.00	0	0.00	0	0.00	0	0.00	0	0.00	0	0.00
1A2 期	7	5	71.43	1	14.29	0	0.00	1	14.29	0	0.00	0	0.00	0	0.00	0	0.00	0	0.00	0	0.00	0	0.00
1B 期	12	7	58.33	1	8.33	1	8.33	0	0.00	3	25.00	0	0.00	0	0.00	0	0.00	0	0.00	0	0.00	0	0.00
1B1 期	125	73	58.40	24	19.20	10	8.00	7	5.60	9	7.20	0	0.00	1	0.80	1	0.80	0	0.00	0	0.00	0	0.00
1B2 期	52	4	7.69	24	46.15	1	1.92	9	17.31	12	23.08	1	1.92	1	1.92	0	0.00	0	0.00	0	0.00	0	0.00
2 期	1	0	0.00	1	100.00	0	0.00	0	0.00	0	0.00	0	0.00	0	0.00	0	0.00	0	0.00	0	0.00	0	0.00
2A 期	1	0	0.00	0	0.00	0	0.00	0	0.00	0	0.00	0	0.00	0	0.00	0	0.00	0	0.00	0	0.00	1	100.00
2A1 期	4	3	75.00	1	25.00	0	0.00	0	0.00	0	0.00	0	0.00	0	0.00	0	0.00	0	0.00	0	0.00	0	0.00
2A2 期	10	0	0.00	6	60.00	0	0.00	0	0.00	3	30.00	0	0.00	0	0.00	1	10.00	0	0.00	0	0.00	0	0.00
2B 期	47	2	4.26	8	17.02	0	0.00	1	2.13	34	72.34	2	4.26	0	0.00	0	0.00	0	0.00	0	0.00	0	0.00
3 期	1	0	0.00	0	0.00	0	0.00	0	0.00	1	100.00	0	0.00	0	0.00	0	0.00	0	0.00	0	0.00	0	0.00
3A 期	2	0	0.00	0	0.00	0	0.00	0	0.00	2	100.00	0	0.00	0	0.00	0	0.00	0	0.00	0	0.00	0	0.00
3B 期	22	1	4.55	3	13.64	0	0.00	0	0.00	17	77.27	1	4.55	0	0.00	0	0.00	0	0.00	0	0.00	0	0.00
4 期	0	0	0.00	0	0.00	0	0.00	0	0.00	0	0.00	0	0.00	0	0.00	0	0.00	0	0.00	0	0.00	0	0.00
4A 期	8	0	0.00	1	12.50	0	0.00	0	0.00	4	50.00	3	37.50	0	0.00	0	0.00	0	0.00	0	0.00	0	0.00
4B 期	21	0	0.00	4	19.05	0	0.00	1	4.76	1	4.76	9	42.86	1	4.76	3	14.29	1	4.76	1	4.76	0	0.00
不詳	1	1	100.00	0	0.00	0	0.00	0	0.00	0	0.00	0	0.00	0	0.00	0	0.00	0	0.00	0	0.00	0	0.00

1 「整併期別」定義：請參考 102 年度子宮頸癌 FIGO 期別之流程說明，如圖 2 所示。

2 「手術」定義：外院或申報醫院有進行原發部位手術，且術式編碼為 20-90。

3 「緩和照護」定義：僅接受緩解或減輕個案症狀所提供之照護(無毒殺或抑制腫瘤功能)，例如繞道手術或疼痛控制等治療。若為緩和性原發部位手術、放療或化療則納入前述治療欄位內分析。

4 「未治療」定義：個案於首次療程中未接受任何的治療方式。

5 「其他治療」定義：個案於首次療程中接受其他治療組合方式。

# 子宮頸癌

表十四之八 子宮頸癌 50~69 歲發生人數按 FIGO 期別<sup>1</sup>及治療方式分類

期別	分析數	手術 <sup>2</sup>		手術化療放療		手術放療		手術化療		同步化療放療		非同步化療放療		放療		化療		緩和治療 <sup>3</sup>		未治療 <sup>4</sup>		其他治療 <sup>5</sup>	
		申報數	%	申報數	%	申報數	%	申報數	%	申報數	%	申報數	%	申報數	%	申報數	%	申報數	%	申報數	%	申報數	%
合計	1363	907	66.54	120	8.80	40	2.93	12	0.88	187	13.72	38	2.79	32	2.35	10	0.73	6	0.44	2	0.15	9	0.66
0 期	782	769	98.34	2	0.26	4	0.51	0	0.00	0	0.00	0	0.00	0	0.00	0	0.00	0	0.00	2	0.26	5	0.64
1 期	0	0	0.00	0	0.00	0	0.00	0	0.00	0	0.00	0	0.00	0	0.00	0	0.00	0	0.00	0	0.00	0	0.00
1A 期	5	4	80.00	0	0.00	1	20.00	0	0.00	0	0.00	0	0.00	0	0.00	0	0.00	0	0.00	0	0.00	0	0.00
1A1 期	50	48	96.00	0	0.00	2	4.00	0	0.00	0	0.00	0	0.00	0	0.00	0	0.00	0	0.00	0	0.00	0	0.00
1A2 期	9	6	66.67	3	33.33	0	0.00	0	0.00	0	0.00	0	0.00	0	0.00	0	0.00	0	0.00	0	0.00	0	0.00
1B 期	13	4	30.77	3	23.08	2	15.38	0	0.00	3	23.08	0	0.00	1	7.69	0	0.00	0	0.00	0	0.00	0	0.00
1B1 期	165	69	41.82	42	25.45	19	11.52	6	3.64	17	10.30	1	0.61	9	5.45	2	1.21	0	0.00	0	0.00	0	0.00
1B2 期	50	1	2.00	25	50.00	5	10.00	3	6.00	14	28.00	0	0.00	1	2.00	0	0.00	0	0.00	0	0.00	1	2.00
2 期	2	0	0.00	2	100.00	0	0.00	0	0.00	0	0.00	0	0.00	0	0.00	0	0.00	0	0.00	0	0.00	0	0.00
2A 期	13	0	0.00	4	30.77	2	15.38	0	0.00	5	38.46	0	0.00	2	15.38	0	0.00	0	0.00	0	0.00	0	0.00
2A1 期	18	2	11.11	5	27.78	3	16.67	0	0.00	4	22.22	2	11.11	2	11.11	0	0.00	0	0.00	0	0.00	0	0.00
2A2 期	16	0	0.00	5	31.25	1	6.25	0	0.00	8	50.00	1	6.25	1	6.25	0	0.00	0	0.00	0	0.00	0	0.00
2B 期	122	0	0.00	22	18.03	0	0.00	0	0.00	88	72.13	6	4.92	5	4.10	0	0.00	0	0.00	0	0.00	1	0.82
3 期	0	0	0.00	0	0.00	0	0.00	0	0.00	0	0.00	0	0.00	0	0.00	0	0.00	0	0.00	0	0.00	0	0.00
3A 期	8	0	0.00	1	12.50	0	0.00	0	0.00	4	50.00	0	0.00	1	12.50	1	12.50	0	0.00	0	0.00	1	12.50
3B 期	41	2	4.88	1	2.44	1	2.44	1	2.44	27	65.85	5	12.20	2	4.88	0	0.00	1	2.44	0	0.00	1	2.44
4 期	0	0	0.00	0	0.00	0	0.00	0	0.00	0	0.00	0	0.00	0	0.00	0	0.00	0	0.00	0	0.00	0	0.00
4A 期	23	1	4.35	0	0.00	0	0.00	0	0.00	12	52.17	3	13.04	6	26.09	0	0.00	1	4.35	0	0.00	0	0.00
4B 期	44	1	2.27	5	11.36	0	0.00	2	4.55	4	9.09	20	45.45	2	4.55	6	13.64	4	9.09	0	0.00	0	0.00
不詳	2	0	0.00	0	0.00	0	0.00	0	0.00	1	50.00	0	0.00	0	0.00	1	50.00	0	0.00	0	0.00	0	0.00

1 「整併期別」定義：請參考 102 年度子宮頸癌 FIGO 期別之流程說明，如圖 2 所示。

2 「手術」定義：外院或申報醫院有進行原發部位手術，且術式編碼為 20-90。

3 「緩和照護」定義：僅接受緩解或減輕個案症狀所提供之照護(無毒殺或抑制腫瘤功能)，例如繞道手術或疼痛控制等治療。若為緩和性原發部位手術、放療或化療則納入前述治療欄位內分析。

4 「未治療」定義：個案於首次療程中未接受任何的治療方式。

5 「其他治療」定義：個案於首次療程中接受其他治療組合方式。



# 子宮頸癌

表十四之九 子宮頸癌 70 歲以上發生人數按 FIGO 期別<sup>1</sup>及治療方式分類

期別	分析數	手術 <sup>2</sup>		手術化療放療		手術放療		手術化療		同步化療放療		非同步化療放療		放療		化療		緩和治療 <sup>3</sup>		未治療 <sup>4</sup>		其他治療 <sup>5</sup>	
		申報數	%	申報數	%	申報數	%	申報數	%	申報數	%	申報數	%	申報數	%	申報數	%	申報數	%	申報數	%	申報數	%
合計	496	192	38.71	13	2.62	20	4.03	1	0.20	96	19.35	16	3.23	128	25.81	5	1.01	11	2.22	8	1.61	6	1.21
0 期	180	166	92.22	1	0.56	2	1.11	0	0.00	0	0.00	0	0.00	4	2.22	0	0.00	1	0.56	3	1.67	3	1.67
1 期	2	1	50.00	0	0.00	0	0.00	0	0.00	0	0.00	0	0.00	0	0.00	0	0.00	0	0.00	1	50.00	0	0.00
1A 期	0	0	0.00	0	0.00	0	0.00	0	0.00	0	0.00	0	0.00	0	0.00	0	0.00	0	0.00	0	0.00	0	0.00
1A1 期	9	8	88.89	0	0.00	1	11.11	0	0.00	0	0.00	0	0.00	0	0.00	0	0.00	0	0.00	0	0.00	0	0.00
1A2 期	4	3	75.00	0	0.00	1	25.00	0	0.00	0	0.00	0	0.00	0	0.00	0	0.00	0	0.00	0	0.00	0	0.00
1B 期	6	1	16.67	0	0.00	0	0.00	0	0.00	1	16.67	0	0.00	3	50.00	0	0.00	0	0.00	1	16.67	0	0.00
1B1 期	59	10	16.95	6	10.17	12	20.34	1	1.69	13	22.03	0	0.00	17	28.81	0	0.00	0	0.00	0	0.00	0	0.00
1B2 期	10	2	20.00	1	10.00	0	0.00	0	0.00	3	30.00	0	0.00	4	40.00	0	0.00	0	0.00	0	0.00	0	0.00
2 期	1	0	0.00	0	0.00	0	0.00	0	0.00	1	100.00	0	0.00	0	0.00	0	0.00	0	0.00	0	0.00	0	0.00
2A 期	9	0	0.00	0	0.00	1	11.11	0	0.00	3	33.33	0	0.00	5	55.56	0	0.00	0	0.00	0	0.00	0	0.00
2A1 期	8	0	0.00	1	12.50	0	0.00	0	0.00	2	25.00	0	0.00	4	50.00	0	0.00	0	0.00	0	0.00	1	12.50
2A2 期	9	0	0.00	0	0.00	0	0.00	0	0.00	5	55.56	0	0.00	4	44.44	0	0.00	0	0.00	0	0.00	0	0.00
2B 期	76	1	1.32	2	2.63	3	3.95	0	0.00	34	44.74	2	2.63	33	43.42	0	0.00	1	1.32	0	0.00	0	0.00
3 期	0	0	0.00	0	0.00	0	0.00	0	0.00	0	0.00	0	0.00	0	0.00	0	0.00	0	0.00	0	0.00	0	0.00
3A 期	18	0	0.00	0	0.00	0	0.00	0	0.00	8	44.44	0	0.00	10	55.56	0	0.00	0	0.00	0	0.00	0	0.00
3B 期	35	0	0.00	1	2.86	0	0.00	0	0.00	16	45.71	0	0.00	17	48.57	0	0.00	1	2.86	0	0.00	0	0.00
4 期	0	0	0.00	0	0.00	0	0.00	0	0.00	0	0.00	0	0.00	0	0.00	0	0.00	0	0.00	0	0.00	0	0.00
4A 期	21	0	0.00	0	0.00	0	0.00	0	0.00	6	28.57	1	4.76	11	52.38	1	4.76	2	9.52	0	0.00	0	0.00
4B 期	43	0	0.00	1	2.33	0	0.00	0	0.00	4	9.30	13	30.23	15	34.88	4	9.30	4	9.30	2	4.65	0	0.00
不詳	6	0	0.00	0	0.00	0	0.00	0	0.00	0	0.00	0	0.00	1	16.67	0	0.00	2	33.33	1	16.67	2	33.33

1 「整併期別」定義：請參考 102 年度子宮頸癌 FIGO 期別之流程說明，如圖 2 所示。

2 「手術」定義：外院或申報醫院有進行原發部位手術，且術式編碼為 20-90。

3 「緩和照護」定義：僅接受緩解或減輕個案症狀所提供之照護(無毒殺或抑制腫瘤功能)，例如繞道手術或疼痛控制等治療。若為緩和性原發部位手術、放療或化療則納入前述治療欄位內分析。

4 「未治療」定義：個案於首次療程中未接受任何的治療方式。

5 「其他治療」定義：個案於首次療程中接受其他治療組合方式。

# 子宮頸癌

表十四之十 子宮頸癌發生人數按整併期別<sup>1</sup>及治療方式分類

期別	分析數	手術 <sup>2</sup>		手術化療放療		手術放療		手術化療		同步化療放療		非同步化療放療		放療		化療		緩和治療 <sup>3</sup>		未治療 <sup>4</sup>		其他治療 <sup>5</sup>	
		申報數	%	申報數	%	申報數	%	申報數	%	申報數	%	申報數	%	申報數	%	申報數	%	申報數	%	申報數	%	申報數	%
合計	4066	3051	75.04	212	5.21	77	1.89	34	0.84	375	9.22	71	1.75	163	4.01	22	0.54	18	0.44	11	0.27	32	0.79
0 期	2714	2682	98.82	0	0.00	5	0.18	0	0.00	0	0.00	0	0.00	5	0.18	0	0.00	1	0.04	5	0.18	16	0.59
I 期	553	348	62.93	58	10.49	51	9.22	17	3.07	41	7.41	0	0.00	34	6.15	0	0.00	0	0.00	2	0.36	2	0.36
II 期	249	8	3.21	48	19.28	13	5.22	2	0.80	130	52.21	4	1.61	42	16.87	1	0.40	0	0.00	0	0.00	1	0.40
III 期	288	2	0.69	80	27.78	4	1.39	9	3.13	151	52.43	0	0.00	36	12.50	2	0.69	2	0.69	0	0.00	2	0.69
IV 期	233	2	0.86	24	10.30	2	0.86	4	1.72	52	22.32	67	28.76	44	18.88	19	8.15	15	6.44	3	1.29	1	0.43
不詳	29	9	31.03	2	6.90	2	6.90	2	6.90	1	3.45	0	0.00	2	6.90	0	0.00	0	0.00	1	3.45	10	34.48

表十四之十一 子宮頸癌 0~29 歲之整併期別<sup>1</sup>及治療方式分類

期別	分析數	手術 <sup>2</sup>		手術化療放療		手術放療		手術化療		同步化療放療		非同步化療放療		放療		化療		緩和治療 <sup>3</sup>		未治療 <sup>4</sup>		其他治療 <sup>5</sup>	
		申報數	%	申報數	%	申報數	%	申報數	%	申報數	%	申報數	%	申報數	%	申報數	%	申報數	%	申報數	%	申報數	%
合計	198	181	91.41	3	1.52	1	0.51	2	1.01	6	3.03	1	0.51	0	0.00	2	1.01	0	0.00	0	0.00	2	1.01
0 期	176	174	98.86	0	0.00	0	0.00	0	0.00	0	0.00	0	0.00	0	0.00	0	0.00	0	0.00	0	0.00	2	1.14
I 期	9	7	77.78	1	11.11	1	11.11	0	0.00	0	0.00	0	0.00	0	0.00	0	0.00	0	0.00	0	0.00	0	0.00
II 期	2	0	0.00	0	0.00	0	0.00	0	0.00	1	50.00	0	0.00	0	0.00	1	50.00	0	0.00	0	0.00	0	0.00
III 期	8	0	0.00	2	25.00	0	0.00	1	12.50	5	62.50	0	0.00	0	0.00	0	0.00	0	0.00	0	0.00	0	0.00
IV 期	2	0	0.00	0	0.00	0	0.00	0	0.00	0	0.00	1	50.00	0	0.00	1	50.00	0	0.00	0	0.00	0	0.00
不詳	1	0	0.00	0	0.00	0	0.00	1	100.00	0	0.00	0	0.00	0	0.00	0	0.00	0	0.00	0	0.00	0	0.00

1 「整併期別」定義：請參考(102 年度)臨床與病理期別(AJCC\_7<sup>th</sup>)之整併流程說明，如圖 1 所示。

2 「手術」定義：外院或申報醫院有進行原發部位手術，且術式編碼為 20-90。

3 「緩和照護」定義：僅接受緩解或減輕個案症狀所提供之照護(無毒殺或抑制腫瘤功能)，例如繞道手術或疼痛控制等治療。若為緩和性原發部位手術、放療或化療則納入前述治療欄位內分析。

4 「未治療」定義：個案於首次療程中未接受任何的治療方式。

5 「其他治療」定義：個案於首次療程中接受其他治療組合方式。

# 子宮頸癌

表十四之十二 子宮頸癌 30~49 歲發生人數按整併期別<sup>1</sup>及治療方式分類

期別	分析數	手術 <sup>2</sup>		手術化療放療		手術放療		手術化療		同步化療放療		非同步化療放療		放療		化療		緩和治療 <sup>3</sup>		未治療 <sup>4</sup>		其他治療 <sup>5</sup>	
		申報數	%	申報數	%	申報數	%	申報數	%	申報數	%	申報數	%	申報數	%	申報數	%	申報數	%	申報數	%	申報數	%
合計	2009	1771	88.15	76	3.78	16	0.80	19	0.95	86	4.28	16	0.80	3	0.15	5	0.25	1	0.05	1	0.05	15	0.75
0 期	1595	1585	99.37	0	0.00	0	0.00	0	0.00	0	0.00	0	0.00	0	0.00	0	0.00	0	0.00	0	0.00	10	0.63
I 期	246	180	73.17	27	10.98	14	5.69	11	4.47	11	4.47	0	0.00	2	0.81	0	0.00	0	0.00	0	0.00	1	0.41
II 期	34	2	5.88	12	35.29	1	2.94	1	2.94	17	50.00	1	2.94	0	0.00	0	0.00	0	0.00	0	0.00	0	0.00
III 期	83	1	1.20	27	32.53	0	0.00	5	6.02	50	60.24	0	0.00	0	0.00	0	0.00	0	0.00	0	0.00	0	0.00
IV 期	43	0	0.00	9	20.93	1	2.33	2	4.65	8	18.60	15	34.88	1	2.33	5	11.63	1	2.33	1	2.33	0	0.00
不詳	8	3	37.50	1	12.50	0	0.00	0	0.00	0	0.00	0	0.00	0	0.00	0	0.00	0	0.00	0	0.00	4	50.00

表十四之十三 子宮頸癌 50~69 歲發生人數按整併期別<sup>1</sup>及治療方式分類

期別	分析數	手術 <sup>2</sup>		手術化療放療		手術放療		手術化療		同步化療放療		非同步化療放療		放療		化療		緩和治療 <sup>3</sup>		未治療 <sup>4</sup>		其他治療 <sup>5</sup>	
		申報數	%	申報數	%	申報數	%	申報數	%	申報數	%	申報數	%	申報數	%	申報數	%	申報數	%	申報數	%	申報數	%
合計	1363	907	66.54	120	8.80	40	2.93	12	0.88	187	13.72	38	2.79	32	2.35	10	0.73	6	0.44	2	0.15	9	0.66
0 期	765	758	99.08	0	0.00	3	0.39	0	0.00	0	0.00	0	0.00	0	0.00	0	0.00	0	0.00	2	0.26	2	0.26
I 期	218	136	62.39	26	11.93	24	11.01	5	2.29	17	7.80	0	0.00	9	4.13	0	0.00	0	0.00	0	0.00	1	0.46
II 期	130	4	3.08	33	25.38	8	6.15	1	0.77	72	55.38	3	2.31	9	6.92	0	0.00	0	0.00	0	0.00	0	0.00
III 期	133	1	0.75	46	34.59	3	2.26	3	2.26	71	53.38	0	0.00	4	3.01	2	1.50	1	0.75	0	0.00	2	1.50
IV 期	104	2	1.92	14	13.46	1	0.96	2	1.92	26	25.00	35	33.65	10	9.62	8	7.69	5	4.81	0	0.00	1	0.96
不詳	13	6	46.15	1	7.69	1	7.69	1	7.69	1	7.69	0	0.00	0	0.00	0	0.00	0	0.00	0	0.00	3	23.08

1 「整併期別」定義：請參考(102 年度)臨床與病理期別(AJCC\_7<sup>th</sup>)之整併流程說明，如圖 1 所示。

2 「手術」定義：外院或申報醫院有進行原發部位手術，且術式編碼為 20-90。

3 「緩和照護」定義：僅接受緩解或減輕個案症狀所提供之照護(無毒殺或抑制腫瘤功能)，例如繞道手術或疼痛控制等治療。若為緩和性原發部位手術、放療或化療則納入前述治療欄位內分析。

4 「未治療」定義：個案於首次療程中未接受任何的治療方式。

5 「其他治療」定義：個案於首次療程中接受其他治療組合方式。

# 子宮頸癌

表十四之十四 子宮頸癌 70 歲以上發生人數按整併期別<sup>1</sup>及治療方式分類

期別	分析數	手術 <sup>2</sup>		手術化療放療		手術放療		手術化療		同步化療放療		非同步化療放療		放療		化療		緩和治療 <sup>3</sup>		未治療 <sup>4</sup>		其他治療 <sup>5</sup>	
		申報數	%	申報數	%	申報數	%	申報數	%	申報數	%	申報數	%	申報數	%	申報數	%	申報數	%	申報數	%	申報數	%
合計	496	192	38.71	13	2.62	20	4.03	1	0.20	96	19.35	16	3.23	128	25.81	5	1.01	11	2.22	8	1.61	6	1.21
0 期	178	165	92.70	0	0.00	2	1.12	0	0.00	0	0.00	0	0.00	5	2.81	0	0.00	1	0.56	3	1.69	2	1.12
I 期	80	25	31.25	4	5.00	12	15.00	1	1.25	13	16.25	0	0.00	23	28.75	0	0.00	0	0.00	2	2.50	0	0.00
II 期	83	2	2.41	3	3.61	4	4.82	0	0.00	40	48.19	0	0.00	33	39.76	0	0.00	0	0.00	0	0.00	1	1.20
III 期	64	0	0.00	5	7.81	1	1.56	0	0.00	25	39.06	0	0.00	32	50.00	0	0.00	1	1.56	0	0.00	0	0.00
IV 期	84	0	0.00	1	1.19	0	0.00	0	0.00	18	21.43	16	19.05	33	39.29	5	5.95	9	10.71	2	2.38	0	0.00
不詳	7	0	0.00	0	0.00	1	14.29	0	0.00	0	0.00	0	0.00	2	28.57	0	0.00	0	0.00	1	14.29	3	42.86

1 「整併期別」定義：請參考(102 年度)臨床與病理期別(AJCC\_7<sup>th</sup>)之整併流程說明，如圖 1 所示。

2 「手術」定義：外院或申報醫院有進行原發部位手術，且術式編碼為 20-90。

3 「緩和照護」定義：僅接受緩解或減輕個案症狀所提供之照護(無毒殺或抑制腫瘤功能)，例如繞道手術或疼痛控制等治療。若為緩和性原發部位手術、放療或化療則納入前述治療欄位內分析。

4 「未治療」定義：個案於首次療程中未接受任何的治療方式。

5 「其他治療」定義：個案於首次療程中接受其他治療組合方式。

## Cervix Uteri

### C530–C539

(Except for M9727, 9733, 9741-9742, 9764-9809, 9832, 9840-9931, 9945-9946, 9950-9967, 9975-9992)

[SEER Note: **Do not code** dilation and curettage (D&C) as Surgery of Primary Site **for invasive cancers**]

#### Codes

- 00 None; no surgery of primary site; autopsy ONLY
- 10 Local tumor destruction, NOS
  - 11 Photodynamic therapy (PDT)
  - 12 Electrocautery; fulguration (includes use of hot forceps for tumor destruction)
  - 13 Cryosurgery
  - 14 Laser
  - 15 Loop Electrocautery Excision Procedure (LEEP)
  - 16 Laser ablation
  - 17 Thermal ablation

#### No specimen sent to pathology from surgical events 10–17

- 20 Local tumor excision, NOS
  - [SEER Note: Margins of resection may have microscopic involvement. Procedures in code 20 include but are not limited to: cryosurgery, electrocautery, excisional biopsy, laser ablation, or thermal ablation.]
  - 26 Excisional biopsy, NOS
  - 27 Cone biopsy
  - 24 Cone biopsy WITH gross excision of lesion
  - 29 Trachelectomy( **radical** ); removal of cervical stump; cervicectomy
  - Any combination of 20, 24, 26, 27 or 29 WITH**
    - 21 Electrocautery
    - 22 Cryosurgery
    - 23 Laser ablation or excision
  - 25 Dilatation and curettage; endocervical curettage (for in situ only)
  - 28 Loop electrocautery excision procedure (LEEP)
- 30 Total hysterectomy (simple, pan-) WITHOUT removal of tubes and ovaries
  - Total hysterectomy removes both the corpus and the cervix uteri and may also include a portion of vaginal cuff**
- 40 Total hysterectomy (simple, pan-) WITH removal of tubes and/or ovary
  - Total hysterectomy removes both the corpus and the cervix uteri and may also include a portion of vaginal cuff**
- 50 Modified radical or extended hysterectomy; radical hysterectomy; extended radical hysterectomy
  - 51 Modified radical hysterectomy
  - 52 Extended hysterectomy
  - 53 Radical hysterectomy; Wertheim procedure
  - 54 Extended radical hysterectomy
- 60 Hysterectomy, NOS, WITH or WITHOUT removal of tubes and ovaries
  - 61 WITHOUT removal of tubes and ovaries
  - 62 WITH removal of tubes and ovaries
- 70 Pelvic exenteration
  - 71 Anterior exenteration
    - Includes bladder, distal ureters, and genital organs WITH their ligamentous attachments and

pelvic lymph nodes.

[SEER Note:Do not code removal of pelvic lymph nodes under Surgical Procedure/Other Site]

72 Posterior exenteration

Includes rectum and rectosigmoid WITH ligamentous attachments and pelvic lymph nodes.

[SEER Note:Do not code removal of pelvic lymph nodes under Surgical Procedure/Other Site]

73 Total exenteration

Includes removal of all pelvic contents and pelvic lymph nodes.

[SEER Note:Do not code removal of pelvic lymph nodes under Surgical Procedure/Other Site]

74 Extended exenteration

Includes pelvic blood vessels or bony pelvis

**Specimen sent to pathology from surgical events 20-74.**

90 Surgery, NOS

99 Unknown if surgery performed; death certificate ONLY

# 子宮體癌

表十五之一 子宮體癌發生人數按年齡及性別分類

年齡	性別			年齡	性別		
	男性	女性	合計		男性	女性	合計
00-04 歲	0	0	0	45-49 歲	0	245	245
05-09 歲	0	0	0	50-54 歲	0	366	366
10-14 歲	0	1	1	55-59 歲	0	397	397
15-19 歲	0	1	1	60-64 歲	0	269	269
20-24 歲	0	3	3	65-69 歲	0	114	114
25-29 歲	0	15	15	70-74 歲	0	79	79
30-34 歲	0	57	57	75-79 歲	0	59	59
35-39 歲	0	98	98	80-84 歲	0	27	27
40-44 歲	0	142	142	85 歲以上	0	16	16
				合計	0	1889	1889

表十五之二 子宮體癌發生人數按臨床、病理、整併期別\*分類

期別	臨床期別		病理期別		整併期別	
	申報數	%	申報數	%	申報數	%
合計	1889	100.00	1889	100.00	1889	100.00
0 期	2	0.11	5	0.26	6	0.32
I 期	1013	53.63	1300	68.82	1337	70.78
II 期	69	3.65	103	5.45	108	5.72
III 期	154	8.15	227	12.02	238	12.60
IV 期	114	6.03	126	6.67	155	8.21
不詳	537	28.43	128	6.78	45	2.38

註：整併期別\* -請參考 102 年度臨床與病理期別(AJCC\_7<sup>th</sup>)之整併流程說明，如圖 1 所示。

表十五之三 子宮體癌發生人數按臨床、病理分類

		病理期別					合計
		0 期	I 期	II 期	III 期	IV 期	
臨床 期 別	0 期	0	1	0	0	0	1
	I 期	0	868	36	59	9	972
	II 期	0	22	29	10	2	63
	III 期	0	29	5	93	17	144
	IV 期	0	2	0	1	81	84
合計		0	922	70	163	109	1264

Kappa=0.6329

註：計算 Kappa 值時，排除病理期別、臨床期別不詳者。

# 子宮體癌

表十五之四 子宮體癌發生人數按整併期別<sup>1</sup>及治療方式分類

期別	分析數	手術 <sup>2</sup>		手術化療		手術放療		手術化療放療		手術荷爾蒙治療		放療		化療		緩和治療 <sup>3</sup>		未治療 <sup>4</sup>		其他治療 <sup>5</sup>	
		申報數	%	申報數	%	申報數	%	申報數	%	申報數	%	申報數	%	申報數	%	申報數	%	申報數	%	申報數	%
合計	1889	923	48.86	226	11.96	310	16.41	203	10.75	67	3.55	14	0.74	17	0.90	12	0.64	1	0.05	116	6.14
0 期	6	5	83.33	0	0.00	0	0.00	0	0.00	0	0.00	0	0.00	0	0.00	0	0.00	0	0.00	1	16.67
I 期	1337	847	63.35	94	7.03	232	17.35	34	2.54	64	4.79	0	0.00	11	0.82	0	0.00	1	0.07	54	4.04
II 期	108	12	11.11	13	12.04	57	52.78	17	15.74	0	0.00	0	0.00	2	1.85	0	0.00	0	0.00	7	6.48
III 期	238	18	7.56	60	25.21	16	6.72	115	48.32	1	0.42	0	0.00	2	0.84	2	0.84	0	0.00	24	10.08
IV 期	155	14	9.03	51	32.90	3	1.94	34	21.94	2	1.29	14	9.03	2	1.29	9	5.81	0	0.00	26	16.77
不詳	45	27	60.00	8	17.78	2	4.44	3	6.67	0	0.00	0	0.00	0	0.00	1	2.22	0	0.00	4	8.89

表十五之五 子宮體癌 0~39 歲發生人數按整併期別<sup>1</sup>及治療方式分類

期別	分析數	手術 <sup>2</sup>		手術化療		手術放療		手術化療放療		手術荷爾蒙治療		化療		放療		緩和治療 <sup>3</sup>		未治療 <sup>4</sup>		其他治療 <sup>5</sup>	
		申報數	%	申報數	%	申報數	%	申報數	%	申報數	%	申報數	%	申報數	%	申報數	%	申報數	%	申報數	%
合計	175	74	42.29	20	11.43	15	8.57	11	6.29	17	9.71	1	0.57	1	0.57	0	0.00	1	0.57	35	20.00
0 期	1	0	0.00	0	0.00	0	0.00	0	0.00	0	0.00	0	0.00	0	0.00	0	0.00	0	0.00	1	100.00
I 期	128	67	52.34	9	7.03	7	5.47	1	0.78	17	13.28	0	0.00	1	0.78	0	0.00	1	0.78	25	19.53
II 期	11	2	18.18	1	9.09	6	54.55	0	0.00	0	0.00	0	0.00	0	0.00	0	0.00	0	0.00	2	18.18
III 期	15	0	0.00	3	20.00	1	6.67	8	53.33	0	0.00	0	0.00	0	0.00	0	0.00	0	0.00	3	20.00
IV 期	10	0	0.00	5	50.00	1	10.00	2	20.00	0	0.00	1	10.00	0	0.00	0	0.00	0	0.00	1	10.00
不詳	10	5	50.00	2	20.00	0	0.00	0	0.00	0	0.00	0	0.00	0	0.00	0	0.00	0	0.00	3	30.00

1 「整併期別」定義：請參考(102 年度)臨床與病理期別(AJCC\_7<sup>th</sup>)之整併流程說明，如圖 1 所示。

2 「手術」定義：外院或申報醫院有進行原發部位手術，且術式編碼為 20-90。

3 「緩和照護」定義：僅接受緩解或減輕個案症狀所提供之照護(無毒殺或抑制腫瘤功能)，例如繞道手術或疼痛控制等治療。若為緩和性原發部位手術、放療或化療則納入前述治療欄位內分析。

4 「未治療」定義：個案於首次療程中未接受任何的治療方式。

5 「其他治療」定義：個案於首次療程中接受其他治療組合方式。



# 子宮體癌

表十五之六 子宮體癌 40~59 歲發生人數按整併期別<sup>1</sup>及治療方式分類

期別	分析數	手術 <sup>2</sup>		手術化療		手術放療		手術化療放療		手術荷爾蒙治療		放療		化療		緩和治療 <sup>3</sup>		未治療 <sup>4</sup>		其他治療 <sup>5</sup>	
		申報數	%	申報數	%	申報數	%	申報數	%	申報數	%	申報數	%	申報數	%	申報數	%	申報數	%	申報數	%
合計	1150	614	53.39	122	10.61	170	14.78	135	11.74	37	3.22	7	0.61	3	0.26	3	0.26	0	0.00	59	5.13
0 期	4	4	100.00	0	0.00	0	0.00	0	0.00	0	0.00	0	0.00	0	0.00	0	0.00	0	0.00	0	0.00
I 期	824	572	69.42	50	6.07	120	14.56	22	2.67	36	4.37	0	0.00	1	0.12	0	0.00	0	0.00	23	2.79
II 期	71	6	8.45	8	11.27	37	52.11	14	19.72	0	0.00	0	0.00	2	2.82	0	0.00	0	0.00	4	5.63
III 期	148	11	7.43	36	24.32	9	6.08	76	51.35	0	0.00	0	0.00	0	0.00	0	0.00	0	0.00	16	10.81
IV 期	76	4	5.26	23	30.26	2	2.63	21	27.63	1	1.32	7	9.21	0	0.00	3	3.95	0	0.00	15	19.74
不詳	27	17	62.96	5	18.52	2	7.41	2	7.41	0	0.00	0	0.00	0	0.00	0	0.00	0	0.00	1	3.70

表十五之七 子宮體癌 60 歲以上發生人數按整併期別<sup>1</sup>及治療方式分類

期別	分析數	手術 <sup>2</sup>		手術化療		手術放療		手術化療放療		手術荷爾蒙治療		化療		放療		緩和治療 <sup>3</sup>		未治療 <sup>4</sup>		其他治療 <sup>5</sup>	
		申報數	%	申報數	%	申報數	%	申報數	%	申報數	%	申報數	%	申報數	%	申報數	%	申報數	%	申報數	%
合計	564	235	41.67	84	14.89	125	22.16	57	10.11	13	2.30	6	1.06	13	2.30	9	1.60	0	0.00	22	3.90
0 期	1	1	100.00	0	0.00	0	0.00	0	0.00	0	0.00	0	0.00	0	0.00	0	0.00	0	0.00	0	0.00
I 期	385	208	54.03	35	9.09	105	27.27	11	2.86	11	2.86	0	0.00	9	2.34	0	0.00	0	0.00	6	1.56
II 期	26	4	15.38	4	15.38	14	53.85	3	11.54	0	0.00	0	0.00	0	0.00	0	0.00	0	0.00	1	3.85
III 期	75	7	9.33	21	28.00	6	8.00	31	41.33	1	1.33	0	0.00	2	2.67	2	2.67	0	0.00	5	6.67
IV 期	69	10	14.49	23	33.33	0	0.00	11	15.94	1	1.45	6	8.70	2	2.90	6	8.70	0	0.00	10	14.49
不詳	8	5	62.50	1	12.50	0	0.00	1	12.50	0	0.00	0	0.00	0	0.00	1	12.50	0	0.00	0	0.00

1 「整併期別」定義：請參考(102 年度)臨床與病理期別(AJCC\_7<sup>th</sup>)之整併流程說明，如圖 1 所示。

2 「手術」定義：外院或申報醫院有進行原發部位手術，且術式編碼為 20-90。

3 「緩和照護」定義：僅接受緩解或減輕個案症狀所提供之照護(無毒殺或抑制腫瘤功能)，例如繞道手術或疼痛控制等治療。若為緩和性原發部位手術、放療或化療則納入前述治療欄位內分析。

4 「未治療」定義：個案於首次療程中未接受任何的治療方式。

5 「其他治療」定義：個案於首次療程中接受其他治療組合方式。

# 子宮體癌

表十五之八 子宮體癌發生人數按 FIGO 期別<sup>1</sup>及治療方式分類

期別	分析數	手術 <sup>2</sup>		手術化療		手術放療		手術化療放療		手術荷爾蒙治療		放療		化療		緩和治療 <sup>3</sup>		未治療 <sup>4</sup>		其他治療 <sup>5</sup>	
		申報數	%	申報數	%	申報數	%	申報數	%	申報數	%	申報數	%	申報數	%	申報數	%	申報數	%	申報數	%
合計	1889	923	48.86	226	11.96	310	16.41	203	10.75	67	3.55	14	0.74	17	0.90	12	0.64	1	0.05	116	6.14
0 期	4	3	75.00	0	0.00	0	0.00	0	0.00	0	0.00	0	0.00	0	0.00	0	0.00	0	0.00	1	25.00
1 期	19	10	52.63	4	21.05	2	10.53	0	0.00	2	10.53	0	0.00	1	5.26	0	0.00	0	0.00	0	0.00
1A 期	734	560	76.29	43	5.86	78	10.63	9	1.23	35	4.77	0	0.00	0	0.00	0	0.00	0	0.00	9	1.23
1B 期	218	50	22.94	16	7.34	110	50.46	21	9.63	10	4.59	0	0.00	0	0.00	0	0.00	0	0.00	11	5.05
1C 期	1	0	0.00	1	100.00	0	0.00	0	0.00	0	0.00	0	0.00	0	0.00	0	0.00	0	0.00	0	0.00
2 期	74	9	12.16	6	8.11	42	56.76	15	20.27	0	0.00	0	0.00	0	0.00	0	0.00	0	0.00	2	2.70
2A 期	2	0	0.00	0	0.00	0	0.00	2	100.00	0	0.00	0	0.00	0	0.00	0	0.00	0	0.00	0	0.00
2B 期	3	0	0.00	2	66.67	0	0.00	1	33.33	0	0.00	0	0.00	0	0.00	0	0.00	0	0.00	0	0.00
3 期	1	0	0.00	0	0.00	0	0.00	1	100.00	0	0.00	0	0.00	0	0.00	0	0.00	0	0.00	0	0.00
3A 期	45	8	17.78	14	31.11	6	13.33	17	37.78	0	0.00	0	0.00	0	0.00	0	0.00	0	0.00	0	0.00
3B 期	6	1	16.67	1	16.67	0	0.00	3	50.00	0	0.00	0	0.00	0	0.00	0	0.00	0	0.00	1	16.67
3C 期	6	1	16.67	1	16.67	0	0.00	2	33.33	0	0.00	0	0.00	0	0.00	0	0.00	0	0.00	2	33.33
3C1 期	69	6	8.70	17	24.64	1	1.45	33	47.83	0	0.00	0	0.00	0	0.00	0	0.00	0	0.00	12	17.39
3C2 期	46	1	2.17	13	28.26	2	4.35	25	54.35	0	0.00	0	0.00	0	0.00	0	0.00	0	0.00	5	10.87
4A 期	8	0	0.00	5	62.50	0	0.00	2	25.00	0	0.00	0	0.00	0	0.00	0	0.00	0	0.00	1	12.50
4B 期	80	9	11.25	35	43.75	1	1.25	15	18.75	2	2.50	6	7.50	0	0.00	2	2.50	0	0.00	10	12.50
不詳	573	265	46.25	68	11.87	68	11.87	57	9.95	18	3.14	8	1.40	16	2.79	10	1.75	1	0.17	62	10.82

1 「FIGO 期別」-請參考 102 年度子宮體癌 FIGO 期別之流程說明，如圖 3 所示。

2 「手術」定義：外院或申報醫院有進行原發部位手術，且術式編碼為 20-90。

3 「緩和照護」定義：僅接受緩解或減輕個案症狀所提供之照護(無毒殺或抑制腫瘤功能)，例如繞道手術或疼痛控制等治療。若為緩和性原發部位手術、放療或化療則納入前述治療欄位內分析。

4 「未治療」定義：個案於首次療程中未接受任何的治療方式。

5 「其他治療」定義：個案於首次療程中接受其他治療組合方式。

## Corpus Uteri

### C540–C559

(Except for M9727, 9733, 9741-9742, 9764-9809, 9832, 9840-9931, 9945-9946, 9950-9967, 9975-9992)

#### Codes

00 None; no surgery of primary site; autopsy ONLY

19 Local tumor destruction or excision, NOS

**Unknown whether a specimen was sent to pathology for surgical events coded 19 (principally for cases diagnosed prior to January 1, 2003)**

10 Local tumor destruction, NOS

11 Photodynamic therapy (PDT)

12 Electrocautery; fulguration (includes use of hot forceps for tumor destruction)

13 Cryosurgery

14 Laser

15 Loop Electrocautery Excision Procedure (LEEP)

16 Thermal ablation

**No specimen sent to pathology from surgical events 10–16**

20 Local tumor excision, NOS; simple excision, NOS

24 Excisional biopsy

25 Polypectomy

26 Myomectomy

**Any combination of 20 or 24–26 WITH**

21 Electrocautery

22 Cryosurgery

23 Laser ablation or excision

[SEER Note: Margins of resection may have microscopic involvement]

30 Subtotal hysterectomy/supracervical hysterectomy/fundectomy WITH or WITHOUT removal of tube(s) and ovary(ies)

31 WITHOUT tube(s) and ovary(ies)

32 WITH tube(s) and ovary(ies)

[SEER Note:For these procedures, the cervix is left in place]

40 Total hysterectomy (simple, pan-) WITHOUT removal of tube(s) and ovary(ies)

Removes both the corpus and cervix uteri. It may also include a portion of the vaginal cuff.

50 Total hysterectomy (simple, pan-) WITH removal of tube(s) and/or ovary(ies)

Removes both the corpus and cervix uteri. It may also include a portion of the vaginal cuff.

60 Modified radical or extended hysterectomy; radical hysterectomy; extended radical hysterectomy

61 Modified radical hysterectomy

62 Extended hysterectomy

63 Radical hysterectomy; Wertheim procedure

[SEER Note:Use code 63 for "Type III" hysterectomy]

64 Extended radical hysterectomy

65 Hysterectomy, NOS, WITH or WITHOUT removal of tube(s) and ovary(ies)

66 WITHOUT removal of tube(s) and ovary(ies)

67 WITH removal of tube(s) and ovary(ies)

75 Pelvic exenteration

76 Anterior exenteration

Includes bladder, distal ureters, and genital organs WITH their ligamentous attachments and pelvic lymph nodes.

[SEER Note: Do not code removal of pelvic lymph nodes under Surgical Procedure/Other Site]

77 Posterior exenteration

Includes rectum and rectosigmoid WITH ligamentous attachments and pelvic lymph nodes.

[SEER Note: Do not code removal of pelvic lymph nodes under Surgical Procedure/Other Site]

78 Total exenteration

Includes removal of all pelvic contents and pelvic lymph nodes.

[SEER Note: Do not code removal of pelvic lymph nodes under Surgical Procedure/Other Site]

79 Extended exenteration

Includes pelvic blood vessels or bony pelvis

**Specimen sent to pathology from surgical events 20-79.**

90 Surgery, NOS

99 Unknown if surgery performed; death certificate ONLY

# 卵巢癌

表一六之一 卵巢癌發生人數按年齡及性別分類

年齡	性別			年齡	性別		
	男性	女性	合計		男性	女性	合計
00-04 歲	0	2	2	45-49 歲	0	169	169
05-09 歲	0	1	1	50-54 歲	0	187	187
10-14 歲	0	15	15	55-59 歲	0	201	201
15-19 歲	0	16	16	60-64 歲	0	106	106
20-24 歲	0	30	30	65-69 歲	0	71	71
25-29 歲	0	33	33	70-74 歲	0	42	42
30-34 歲	0	61	61	75-79 歲	0	36	36
35-39 歲	0	86	86	80-84 歲	0	28	28
40-44 歲	0	102	102	85 歲以上	0	17	17
				合計	0	1203	1203

表十六之二 卵巢癌發生人數按臨床、病理、整併期別\*分類

期別	臨床期別		病理期別		整併期別	
	申報數	%	申報數	%	申報數	%
合計	1203	100.00	1203	100.00	1203	100.00
0 期	0	0.00	0	0.00	0	0.00
I 期	289	24.02	510	42.39	511	42.48
II 期	39	3.24	104	8.65	104	8.65
III 期	263	21.86	343	28.51	366	30.42
IV 期	151	12.55	142	11.80	171	14.21
不詳	461	38.32	104	8.65	51	4.24

註：1. 整併期別\*-請參考 102 年度臨床與病理期別(AJCC\_7<sup>th</sup>)之整併流程說明，如圖 1 所示。

2. 有 56 筆個案為卵巢 borderline tumor(Low malignant potential)合併 intraepithelial carcinoma 或/及 microinvasion。

表十六之三 卵巢癌發生人數按臨床、病理分類

		病理期別					合計
		0 期	I 期	II 期	III 期	IV 期	
臨床 期別	0 期	0	0	0	0	0	0
	I 期	0	236	25	22	1	284
	II 期	0	7	22	8	0	37
	III 期	0	12	14	201	12	239
	IV 期	0	2	0	3	117	122
合計		0	257	61	234	130	682

Kappa=0.7727

註：計算 Kappa 值時，排除病理期別、臨床期別不詳者。

# 卵巢癌

表十六之四 卵巢癌發生人數按整併期別<sup>1</sup>及治療方式分類

期別	分析數	手術 <sup>2</sup>		手術化療		手術放療		手術放療化療		化療		放療		放療化療		緩和治療 <sup>3</sup>		未治療 <sup>4</sup>		其他治療 <sup>5</sup>	
		申報數	%	申報數	%	申報數	%	申報數	%	申報數	%	申報數	%	申報數	%	申報數	%	申報數	%	申報數	%
合計	1203	238	3.91	830	68.99	1	0.08	15	1.25	48	3.99	0	0.00	5	0.42	15	1.25	4	0.33	47	3.91
I 期	511	179	35.03	317	62.04	0	0.00	2	0.39	0	0.00	0	0.00	0	0.00	0	0.00	0	0.00	13	2.54
II 期	104	4	3.85	95	91.35	0	0.00	2	1.92	1	0.96	0	0.00	0	0.00	0	0.00	0	0.00	2	1.92
III 期	366	17	4.64	297	81.15	0	0.00	8	2.19	15	4.10	0	0.00	1	0.27	1	0.27	3	0.82	24	6.56
IV 期	171	8	4.68	106	61.99	0	0.00	3	1.75	29	16.96	0	0.00	4	2.34	14	8.19	1	0.58	6	3.51
不詳	51	30	58.82	15	29.41	1	1.96	0	0.00	3	5.88	0	0.00	0	0.00	0	0.00	0	0.00	2	3.92

表十六之五 卵巢癌 0~39 歲發生人數按整併期別<sup>1</sup>及治療方式分類

期別	分析數	手術 <sup>2</sup>		手術化療		手術放療		手術放療化療		化療		放療		放療化療		緩和治療 <sup>3</sup>		未治療 <sup>4</sup>		其他治療 <sup>5</sup>	
		申報數	%	申報數	%	申報數	%	申報數	%	申報數	%	申報數	%	申報數	%	申報數	%	申報數	%	申報數	%
合計	244	83	34.02	146	59.84	0	0.00	5	2.05	1	0.41	0	0.00	1	0.41	0	0.00	0	0.00	8	3.28
I 期	156	67	42.95	84	53.85	0	0.00	1	0.64	0	0.00	0	0.00	0	0.00	0	0.00	0	0.00	4	2.56
II 期	13	0	0.00	12	92.31	0	0.00	0	0.00	0	0.00	0	0.00	0	0.00	0	0.00	0	0.00	1	7.69
III 期	43	1	2.33	38	88.37	0	0.00	2	4.65	0	0.00	0	0.00	0	0.00	0	0.00	0	0.00	2	4.65
IV 期	12	1	8.33	7	58.33	0	0.00	2	16.67	1	8.33	0	0.00	1	8.33	0	0.00	0	0.00	0	0.00
不詳	20	14	70.00	5	25.00	0	0.00	0	0.00	0	0.00	0	0.00	0	0.00	0	0.00	0	0.00	1	5.00

1 「整併期別」定義：請參考(102 年度)臨床與病理期別(AJCC\_7<sup>th</sup>)之整併流程說明，如圖 1 所示。

2 「手術」定義：外院或申報醫院有進行原發部位手術，且術式編碼為 20-90。

3 「緩和照護」定義：僅接受緩解或減輕個案症狀所提供之照護(無毒殺或抑制腫瘤功能)，例如繞道手術或疼痛控制等治療。若為緩和性原發部位手術、放療或化療則納入前述治療欄位內分析。

4 「未治療」定義：個案於首次療程中未接受任何的治療方式。

5 「其他治療」定義：個案於首次療程中接受其他治療組合方式。

# 卵巢癌

表十六之六 卵巢癌 40~59 歲發生人數按整併期別<sup>1</sup>及治療方式分類

期別	分析數	手術 <sup>2</sup>		手術化療		手術放療		手術放療化療		化療		放療		放療化療		緩和治療 <sup>3</sup>		未治療 <sup>4</sup>		其他治療 <sup>5</sup>	
		申報數	%	申報數	%	申報數	%	申報數	%	申報數	%	申報數	%	申報數	%	申報數	%	申報數	%	申報數	%
合計	659	104	15.78	497	75.42	1	0.15	10	1.52	15	2.28	0	0.00	4	0.61	3	0.46	1	0.15	24	3.64
I 期	280	76	27.14	196	70.00	0	0.00	1	0.36	0	0.00	0	0.00	0	0.00	0	0.00	0	0.00	7	2.50
II 期	63	2	3.17	58	92.06	0	0.00	2	3.17	0	0.00	0	0.00	0	0.00	0	0.00	0	0.00	1	1.59
III 期	212	12	5.66	176	83.02	0	0.00	6	2.83	2	0.94	0	0.00	1	0.47	0	0.00	1	0.47	14	6.60
IV 期	82	3	3.66	59	71.95	0	0.00	1	1.22	11	13.41	0	0.00	3	3.66	3	3.66	0	0.00	2	2.44
不詳	22	11	50.00	8	36.36	1	4.55	0	0.00	2	9.09	0	0.00	0	0.00	0	0.00	0	0.00	0	0.00

表十六之七 卵巢癌 60 歲以上發生人數按整併期別<sup>1</sup>及治療方式分類

期別	分析數	手術 <sup>2</sup>		手術化療		手術放療		手術放療化療		化療		放療		放療化療		緩和治療 <sup>3</sup>		未治療 <sup>4</sup>		其他治療 <sup>5</sup>	
		申報數	%	申報數	%	申報數	%	申報數	%	申報數	%	申報數	%	申報數	%	申報數	%	申報數	%	申報數	%
合計	300	51	17.00	187	62.33	0	0.00	0	0.00	32	10.67	0	0.00	0	0.00	12	4.00	3	1.00	15	5.00
I 期	75	36	48.00	37	49.33	0	0.00	0	0.00	0	0.00	0	0.00	0	0.00	0	0.00	0	0.00	2	2.67
II 期	28	2	7.14	25	89.29	0	0.00	0	0.00	1	3.57	0	0.00	0	0.00	0	0.00	0	0.00	0	0.00
III 期	111	4	3.60	83	74.77	0	0.00	0	0.00	13	11.71	0	0.00	0	0.00	1	0.90	2	1.80	8	7.21
IV 期	77	4	5.19	40	51.95	0	0.00	0	0.00	17	22.08	0	0.00	0	0.00	11	14.29	1	1.30	4	5.19
不詳	9	5	55.56	2	22.22	0	0.00	0	0.00	1	11.11	0	0.00	0	0.00	0	0.00	0	0.00	1	11.11

1 「整併期別」定義：請參考(102 年度)臨床與病理期別(AJCC\_7<sup>th</sup>)之整併流程說明，如圖 1 所示。

2 「手術」定義：外院或申報醫院有進行原發部位手術，且術式編碼為 20-90。

3 「緩和照護」定義：僅接受緩解或減輕個案症狀所提供之照護(無毒殺或抑制腫瘤功能)，例如繞道手術或疼痛控制等治療。若為緩和性原發部位手術、放療或化療則納入前述治療欄位內分析。

4 「未治療」定義：個案於首次療程中未接受任何的治療方式。

5 「其他治療」定義：個案於首次療程中接受其他治療組合方式。

# 卵巢癌

表十六之八 卵巢癌發生人數按 FIGO 期別<sup>1</sup>及治療方式分類

期別	分析數	手術 <sup>2</sup>		手術化療		手術放療		手術放療化療		化療		放療		放療化療		緩和治療 <sup>3</sup>		未治療 <sup>4</sup>		其他治療 <sup>5</sup>	
		申報數	%	申報數	%	申報數	%	申報數	%	申報數	%	申報數	%	申報數	%	申報數	%	申報數	%	申報數	%
合計	1203	238	19.78	830	68.99	1	0.08	15	1.25	48	3.99	0	0.00	5	0.42	15	1.25	4	0.33	47	3.91
0 期	6	5	83.33	0	0.00	0	0.00	0	0.00	1	16.67	0	0.00	0	0.00	0	0.00	0	0.00	0	0.00
1 期	0	0	0.00	0	0.00	0	0.00	0	0.00	0	0.00	0	0.00	0	0.00	0	0.00	0	0.00	0	0.00
1A 期	196	114	58.16	80	40.82	0	0.00	0	0.00	0	0.00	0	0.00	0	0.00	0	0.00	0	0.00	2	1.02
1B 期	8	2	25.00	5	62.50	0	0.00	0	0.00	0	0.00	0	0.00	0	0.00	0	0.00	0	0.00	1	12.50
1C 期	182	22	12.09	155	85.16	0	0.00	2	1.10	0	0.00	0	0.00	0	0.00	0	0.00	0	0.00	3	1.65
2 期	0	0	0.00	0	0.00	0	0.00	0	0.00	0	0.00	0	0.00	0	0.00	0	0.00	0	0.00	0	0.00
2A 期	26	2	7.69	24	92.31	0	0.00	0	0.00	0	0.00	0	0.00	0	0.00	0	0.00	0	0.00	0	0.00
2B 期	29	1	3.45	26	89.66	1	3.45	0	0.00	0	0.00	0	0.00	0	0.00	0	0.00	0	0.00	1	3.45
2C 期	35	2	5.71	31	88.57	0	0.00	2	5.71	0	0.00	0	0.00	0	0.00	0	0.00	0	0.00	0	0.00
3 期	3	0	0.00	2	66.67	0	0.00	0	0.00	1	33.33	0	0.00	0	0.00	0	0.00	0	0.00	0	0.00
3A 期	13	1	7.69	11	84.62	0	0.00	0	0.00	0	0.00	0	0.00	0	0.00	0	0.00	0	0.00	1	7.69
3B 期	27	1	3.70	22	81.48	0	0.00	2	7.41	0	0.00	0	0.00	0	0.00	0	0.00	1	3.70	1	3.70
3C 期	213	11	5.16	179	84.04	0	0.00	4	1.88	6	2.82	0	0.00	2	0.94	0	0.00	0	0.00	11	5.16
4 期	101	6	5.94	74	73.27	0	0.00	1	0.99	10	9.90	0	0.00	2	1.98	2	1.98	0	0.00	6	5.94
不詳	364	71	19.51	221	60.71	0	0.00	4	1.10	30	8.24	0	0.00	1	0.27	13	3.57	3	0.82	21	5.77

1 「FIGO 期別」-請參考 102 年度卵巢癌 FIGO 期別之流程說明，如圖 3 所示。

2 「手術」定義：外院或申報醫院有進行原發部位手術，且術式編碼為 20-90。

3 「緩和照護」定義：僅接受緩解或減輕個案症狀所提供之照護(無毒殺或抑制腫瘤功能)，例如繞道手術或疼痛控制等治療。若為緩和性原發部位手術、放療或化療則納入前述治療欄位內分析。

4 「未治療」定義：個案於首次療程中未接受任何的治療方式。

5 「其他治療」定義：個案於首次療程中接受其他治療組合方式。



## Ovary

### C569

(Except for M9727, 9733, 9741-9742, 9764-9809, 9832, 9840-9931, 9945-9946, 9950-9967, 9975-9992)

### Codes

00 None; no surgery of primary site; autopsy ONLY

17 Local tumor destruction, NOS

### No specimen sent to pathology from surgical event 17

25 Total removal of tumor or (single) ovary, NOS

26 Resection of ovary (wedge, subtotal, or partial) ONLY, NOS; unknown if hysterectomy done

27 WITHOUT hysterectomy

28 WITH hysterectomy

35 Unilateral (salpingo-) oophorectomy; unknown if hysterectomy done

36 WITHOUT hysterectomy

37 WITH hysterectomy

[SEER Note: Use code 37 for current unilateral (salpingo-) oophorectomy with previous history of hysterectomy.]

50 Bilateral (salpingo-) oophorectomy; unknown if hysterectomy done

51 WITHOUT hysterectomy

52 WITH hysterectomy

[SEER Note: Use code 52 for current bilateral (salpingo-) oophorectomy with previous history of hysterectomy.]

55 Unilateral or bilateral (salpingo-) oophorectomy WITH OMENTECTOMY, NOS; partial or total; unknown if hysterectomy done

56 WITHOUT hysterectomy

57 WITH hysterectomy

60 Debulking; cytoreductive surgery, NOS

61 WITH colon (including appendix) and/or small intestine resection (not incidental)

62 WITH partial resection of urinary tract (not incidental)

63 Combination of 61 and 62

Debulking is a partial or total removal of the tumor mass and can involve the removal of multiple organ sites. It may include removal of ovaries and/or the uterus (a hysterectomy). The pathology report may or may not identify ovarian tissue. A debulking is usually followed by another treatment modality such as chemotherapy.

[SEER Note: Debulking or cytoreductive surgery is implied by the following phrases in the operative report, pathology report, discharge summary, or consultation.

(This is not intended to be a complete list. Other phrases may also imply debulking).

Adjuvant treatment pending surgical reduction of tumor

Ovaries, tubes buried in tumor

Tumor burden

Tumor cakes

Very large tumor mass

Do not code debulking or cytoreductive surgery based on: multiple biopsies alone, the mention of "multiple tissue fragments" or "removal of multiple implants." Multiple biopsies and multiple specimens confirm the presence or absence of metastasis.]

- 70 Pelvic exenteration, NOS
  - 71 Anterior exenteration
    - Includes bladder, distal ureters, and genital organs WITH their ligamentous attachments and pelvic lymph nodes.
    - [SEER Note: Do not code removal of pelvic lymph nodes under Surgical Procedure/Other Site.]
  - 72 Posterior exenteration
    - Includes rectum and rectosigmoid WITH ligamentous attachments and pelvic lymph nodes.
    - [SEER Note: Do not code removal of pelvic lymph nodes under Surgical Procedure/Other Site.]
  - 73 Total exenteration
    - Includes removal of all pelvic contents and pelvic lymph nodes.
    - [SEER Note: Do not code removal of pelvic lymph nodes under Surgical Procedure/Other Site.]
  - 74 Extended exenteration
    - Includes pelvic blood vessels or bony pelvis
- 80 (Salpingo-) oophorectomy, NOS

**Specimen sent to pathology from surgical events 25-80.**

- 90 Surgery, NOS
- 99 Unknown if surgery performed; death certificate ONLY

# 攝護腺癌

表十七之一 攝護腺癌發生人數按性別及年齡分類

年齡	性別			年齡	性別		
	男性	女性	合計		男性	女性	合計
00-04 歲	0	0	0	45-49 歲	15	0	15
05-09 歲	0	0	0	50-54 歲	80	0	80
10-14 歲	0	0	0	55-59 歲	236	0	236
15-19 歲	0	0	0	60-64 歲	499	0	499
20-24 歲	0	0	0	65-69 歲	631	0	631
25-29 歲	0	0	0	70-74 歲	879	0	879
30-34 歲	0	0	0	75-79 歲	774	0	774
35-39 歲	0	0	0	80-84 歲	671	0	671
40-44 歲	5	0	5	85 歲以上	426	0	426
合計				4216 0 4216			

表十七之二 攝護腺癌發生人數按臨床、病理、整併期別\*分類

期別	臨床期別		病理期別		整併期別	
	申報數	%	申報數	%	申報數	%
合計	4216	100.00	4216	100.00	4216	100.00
0 期	0	0.00	0	0.00	0	0.00
I 期	410	9.72	42	1.00	332	7.87
II 期	1684	39.94	479	11.36	1566	37.14
III 期	580	13.76	343	8.14	800	18.98
IV 期	1384	32.83	162	3.84	1418	33.63
不詳	158	3.75	3190	75.66	100	2.37

註：整併期別\* -請參考 102 年度臨床與病理期別(AJCC\_7<sup>th</sup>)之整併流程說明，如圖 1 所示。

表十七之三 攝護腺癌發生人數按臨床、病理分類

		病理期別					合計
		0 期	I 期	II 期	III 期	IV 期	
臨床 期 別	0 期	0	0	0	0	0	0
	I 期	0	23	78	19	2	122
	II 期	0	4	334	229	30	597
	III 期	0	1	30	77	15	123
	IV 期	0	1	5	6	113	125
合計		0	29	447	331	160	967

Kappa=0.3276

註：計算 Kappa 值時，排除病理期別、臨床期別不詳者

# 攝護腺癌

表十七之四 攝護腺癌發生人數按整併期別<sup>1</sup>及治療方式分類

期別	分析數	根除性手術 <sup>2</sup>		冷凍療法 <sup>3</sup>		雷射治療 <sup>4</sup>		TURP/ 其它手術 <sup>5</sup>		根除性手術 荷爾蒙治療 (或/與)放療		冷凍療法 荷爾蒙治療 (或/與)放療		雷射治療 荷爾蒙治療 (或/與)放療	
		申報數	%	申報數	%	申報數	%	申報數	申報數	申報數	%	申報數	%	申報數	%
合計	4216	706	16.75	12	0.28	78	1.85	157	157	247	5.86	19	0.45	157	3.72
I 期	332	47	14.16	3	0.90	28	8.43	11	11	7	2.11	3	0.90	11	3.31
II 期	1566	433	27.65	8	0.51	38	2.43	46	46	66	4.21	10	0.64	46	2.94
III 期	800	217	27.13	1	0.13	1	0.13	21	21	128	16.00	5	0.63	21	2.63
IV 期	1418	8	0.56	0	0.00	2	0.14	71	71	46	3.24	1	0.07	71	5.01
不詳	100	1	1.00	0	0.00	9	9.00	8	8	0	0.00	0	0.00	8	8.00

表十七之五 攝護腺癌 0~59 歲發生人數按整併期別<sup>1</sup>及治療方式分類

期別	分析數	根除性手術 <sup>2</sup>		冷凍療法 <sup>3</sup>		雷射治療 <sup>4</sup>		TURP/ 其它手術 <sup>5</sup>		根除性手術 荷爾蒙治療 (或/與)放療		冷凍療法 荷爾蒙治療 (或/與)放療		雷射治療 荷爾蒙治療 (或/與)放療	
		申報數	%	申報數	%	申報數	%	申報數	%	申報數	%	申報數	%	申報數	%
合計	336	120	35.71	0	0.00	2	0.60	20	5.95	67	19.94	0	0.00	6	1.79
I 期	38	17	44.74	0	0.00	1	2.63	8	21.05	2	5.26	0	0.00	0	0.00
II 期	119	72	60.50	0	0.00	1	0.84	11	9.24	12	10.08	0	0.00	0	0.00
III 期	79	29	36.71	0	0.00	0	0.00	0	0.00	35	44.30	0	0.00	1	1.27
IV 期	98	2	2.04	0	0.00	0	0.00	1	1.02	18	18.37	0	0.00	5	5.10
不詳	2	0	0.00	0	0.00	0	0.00	0	0.00	0	0.00	0	0.00	0	0.00

1 「整併期別」定義：請參考(102 年度)臨床與病理期別(AJCC 7th)之整併流程說明，如圖 1 所示。

2 「根除性手術」定義：針對原發部位進行手術治療且術式編碼為 30~80。術式編碼詳見 p.604。

3 「冷凍療法」定義：針對原發部位進行手術治療且術式編碼為 14 及 24。術式編碼詳見 p. 604。

4 「雷射治療」定義：針對原發部位進行手術治療且術式編碼為 15 及 25。術式編碼詳見 p. 604。

5 「TURP/其他手術」定義：針對原發部位進行手術治療且術式編碼為 10、16、17、18、19、20、21、22、23、26 以及 90。  
術式編碼詳見 p. 604。

TURP 荷爾蒙治療 (或/與)放療		放療		荷爾蒙治療		放療 荷爾蒙治療		緩和治療 <sup>6</sup>		未治療 <sup>7</sup>		其他治療 <sup>8</sup>	
申報數	%	申報數	%	申報數	%	申報數	%	申報數	%	申報數	%	申報數	%
605	14.35	120	2.85	983	23.32	839	19.90	6	0.14	122	2.89	72	1.71
42	12.65	21	6.33	12	3.61	21	6.33	0	0.00	48	14.46	2	0.60
211	13.47	75	4.79	159	10.15	337	21.52	1	0.06	58	3.70	9	0.57
70	8.75	11	1.38	85	10.63	246	30.75	1	0.13	6	0.75	2	0.25
252	17.77	12	0.85	712	50.21	231	16.29	3	0.21	5	0.35	59	4.16
30	30.00	1	1.00	15	15.00	4	4.00	1	1.00	5	5.00	0	0.00

TURP 荷爾蒙治療 (或/與)放療		放療		荷爾蒙治療		放療 荷爾蒙治療		緩和治療 <sup>6</sup>		未治療 <sup>7</sup>		其他治療 <sup>8</sup>	
申報數	%	申報數	%	申報數	%	申報數	%	申報數	%	申報數	%	申報數	%
18	5.36	10	2.98	37	11.01	40	11.90	0	0.00	7	2.08	9	2.68
2	5.26	4	10.53	1	2.63	0	0.00	0	0.00	3	7.89	0	0.00
6	5.04	3	2.52	1	0.84	9	7.56	0	0.00	4	3.36	0	0.00
1	1.27	2	2.53	1	1.27	10	12.66	0	0.00	0	0.00	0	0.00
8	8.16	1	1.02	33	33.67	21	21.43	0	0.00	0	0.00	9	9.18
1	50.00	0	0.00	1	50.00	0	0.00	0	0.00	0	0.00	0	0.00

6 「緩和照護」定義：僅接受緩解或減輕個案症狀所提供之照護(無毒殺或抑制腫瘤功能)，例如繞道手術或疼痛控制等治療。若為緩和性原發部位手術、放療或化療則納入前述治療欄位內分析。

7 「未治療」定義：個案於首次療程中未接受任何的治療方式，此處個案均為積極監測(active surveillance)/再密切觀察(watchful waiting)

8 「其他治療」定義：個案於首次療程中接受其他治療組合方式。

# 攝護腺癌

表十七之六 攝護腺癌 60~74 歲發生人數按整併期別<sup>1</sup>及治療方式分類

期別	分析數	根除性手術 <sup>2</sup>		冷凍療法 <sup>3</sup>		雷射治療 <sup>4</sup>		TURP/ 其他手術 <sup>5</sup>		根除性手術 荷爾蒙治療 (或/與)放療		冷凍療法 荷爾蒙治療 (或/與)放療		雷射治療 荷爾蒙治療 (或/與)放療	
		申報數	%	申報數	%	申報數	%	申報數	%	申報數	%	申報數	%	申報數	%
合計	2009	535	26.63	8	0.40	36	1.79	111	5.53	159	7.91	13	0.65	55	2.74
I 期	196	30	15.31	2	1.02	18	9.18	52	26.53	5	2.55	2	1.02	6	3.06
II 期	792	333	42.05	6	0.76	17	2.15	43	5.43	48	6.06	6	0.76	16	2.02
III 期	435	166	38.16	0	0.00	0	0.00	3	0.69	84	19.31	4	0.92	3	0.69
IV 期	553	5	0.90	0	0.00	0	0.00	3	0.54	22	3.98	1	0.18	26	4.70
不詳	33	1	3.03	0	0.00	1	3.03	10	30.30	0	0.00	0	0.00	4	12.12

表十七之七 攝護腺癌 75 歲以上發生人數按整併期別<sup>1</sup>及治療方式分類

期別	分析數	根除性手術 <sup>2</sup>		冷凍療法 <sup>3</sup>		雷射治療 <sup>4</sup>		TURP/ 其它手術 <sup>5</sup>		根除性手術 荷爾蒙治療 (或/與)放療		冷凍療法 荷爾蒙治療 (或/與)放療		雷射治療 荷爾蒙治療 (或/與)放療	
		申報數	%	申報數	%	申報數	%	申報數	%	申報數	%	申報數	%	申報數	%
合計	1871	51	2.73	4	0.21	40	2.14	119	6.36	21	1.12	6	0.32	96	5.13
I 期	98	0	0.00	1	1.02	9	9.18	27	27.55	0	0.00	1	1.02	5	5.10
II 期	655	28	4.27	2	0.31	20	3.05	61	9.31	6	0.92	4	0.61	30	4.58
III 期	286	22	7.69	1	0.35	1	0.35	3	1.05	9	3.15	1	0.35	17	5.94
IV 期	767	1	0.13	0	0.00	2	0.26	12	1.56	6	0.78	0	0.00	40	5.22
不詳	65	0	0.00	0	0.00	8	12.31	16	24.62	0	0.00	0	0.00	4	6.15

1 「整併期別」定義：請參考(102 年度)臨床與病理期別(AJCC\_7th)之整併流程說明，如圖 1 所示。

2 「根除性手術」定義：針對原發部位進行手術治療且術式編碼為 30~80。術式編碼詳見 p. 604。

3 「冷凍療法」定義：針對原發部位進行手術治療且術式編碼為 14 及 24。術式編碼詳見 p. 604。

4 「雷射治療」定義：針對原發部位進行手術治療且術式編碼為 15 及 25。術式編碼詳見 p. 604。

5 「TURP/其他手術」定義：針對原發部位進行手術治療且術式編碼為 10、16、17、18、19、20、21、22、23、26 以及 90。術式編碼詳見 p. 604。

TURP 荷爾蒙治療 (或/與)放療		放療		荷爾蒙治療		放療 荷爾蒙治療		緩和治療 <sup>6</sup>		未治療 <sup>7</sup>		其他治療 <sup>8</sup>	
申報數	%	申報數	%	申報數	%	申報數	%	申報數	%	申報數	%	申報數	%
232	11.55	42	2.09	327	16.28	410	20.41	2	0.10	51	2.54	28	1.39
21	10.71	11	5.61	3	1.53	14	7.14	0	0.00	31	15.82	1	0.51
85	10.73	25	3.16	30	3.79	163	20.58	0	0.00	18	2.27	2	0.25
28	6.44	1	0.23	17	3.91	128	29.43	0	0.00	1	0.23	0	0.00
90	16.27	4	0.72	271	49.01	103	18.63	2	0.36	1	0.18	25	4.52
8	24.24	1	3.03	6	18.18	2	6.06	0	0.00	0	0.00	0	0.00

TURP 荷爾蒙治療 (或/與)放療		放療		荷爾蒙治療		放療 荷爾蒙治療		緩和治療 <sup>6</sup>		未治療 <sup>7</sup>		其他治療 <sup>8</sup>	
申報數	%	申報數	%	申報數	%	申報數	%	申報數	%	申報數	%	申報數	%
355	18.97	68	3.63	619	33.08	389	20.79	4	0.21	64	3.42	35	1.87
19	19.39	6	6.12	8	8.16	7	7.14	0	0.00	14	14.29	1	1.02
120	18.32	47	7.18	128	19.54	165	25.19	1	0.15	36	5.50	7	1.07
41	14.34	8	2.80	67	23.43	108	37.76	1	0.35	5	1.75	2	0.70
154	20.08	7	0.91	408	53.19	107	13.95	1	0.13	4	0.52	25	3.26
21	32.31	0	0.00	8	12.31	2	3.08	1	1.54	5	7.69	0	0.00

6 「緩和照護」定義：僅接受緩解或減輕個案症狀所提供之照護(無毒殺或抑制腫瘤功能)，例如繞道手術或疼痛控制等治療。若為緩和性原發部位手術、放療或化療則納入前述治療欄位內分析。

7 「未治療」定義：個案於首次療程中未接受任何的治療方式，此處個案均為積極監測(active surveillance)/再密切觀察(watchful waiting)

8 「其他治療」定義：個案於首次療程中接受其他治療組合方式。

## Prostate

### C619

(Except for M9727, 9733, 9741-9742, 9764-9809, 9832, 9840-9931, 9945-9946, 9950-9967, 9975-9992)

### Codes

00 None; no surgery of primary site; autopsy ONLY

18 Local tumor destruction or excision, NOS

19 Transurethral resection (TURP), NOS

### Unknown whether a specimen was sent to pathology for surgical events coded 18 or 19

(principally for cases diagnosed prior to January 1, 2003)

10 Local tumor destruction [or excision], NOS

14 Cryoprostatectomy

15 Laser ablation

16 Hyperthermia

17 Other method of local tumor destruction

### No specimen sent to pathology from surgical events 10–17

[SEER Note: Assign **code 15** for Niagara laser photovaporization of the prostate. Assign **code 16** for Transurethral Microwave Thermotherapy (TUMT). Assign **code 17** for High Intensity Focused Ultrasonography (HIFU) and for Transurethral Needle Ablation (TUNA).]

20 Local tumor excision, NOS

21 Transurethral resection (TURP), NOS

22 TURP—cancer is incidental finding during surgery for benign disease

23 TURP—patient has suspected/known cancer

### Any combination of 20–23 WITH

24 Cryosurgery

25 Laser

26 Hyperthermia

30 Subtotal, segmental, or simple prostatectomy, which may leave all or part of the capsule intact  
[SEER Note: May include suprapubic prostatectomy.]

50 Radical prostatectomy, NOS; total prostatectomy, NOS

Includes excision of the prostate, prostatic capsule, ejaculatory ducts, seminal vesicle(s); and may include a narrow cuff of bladder neck.

70 Prostatectomy WITH resection in continuity with other organs; pelvic exenteration

Surgeries coded 70 are any prostatectomy WITH resection in continuity with any other organs.

The other organs may be partially or totally removed. Procedures may include, but are not limited to cystoprostatectomy, radical cystectomy, and prostatectomy.

[SEER Note: "In continuity with" or "en bloc" means that all of the tissues were removed during the same procedure, but not necessarily in a single specimen]

80 Prostatectomy, NOS

### Specimen sent to pathology from surgical events 20-80.

90 Surgery, NOS

99 Unknown if surgery performed; death certificate ONLY



# 膀胱癌

表十八之一 膀胱癌發生人數按性別及年齡分類

年齡	性別			年齡	性別		
	男性	女性	合計		男性	女性	合計
00-04 歲	0	0	0	45-49 歲	85	17	102
05-09 歲	0	0	0	50-54 歲	118	34	152
10-14 歲	0	0	0	55-59 歲	186	86	272
15-19 歲	1	0	1	60-64 歲	242	98	340
20-24 歲	1	1	2	65-69 歲	193	90	283
25-29 歲	2	0	2	70-74 歲	244	118	362
30-34 歲	11	2	13	75-79 歲	259	102	361
35-39 歲	20	8	28	80-84 歲	220	85	305
40-44 歲	34	7	41	85 歲以上	202	78	280
合計				1818 726 2544			

表十八之二 膀胱癌發生人數按臨床、病理、整併期別\*分類

期別	臨床期別		病理期別		整併期別	
	申報數	%	申報數	%	申報數	%
合計	2544	100.00	2544	100.00	2544	100.00
0 期	685	26.93	350	13.76	799	31.41
I 期	878	34.51	309	12.15	889	34.94
II 期	428	16.82	105	4.13	407	16.00
III 期	170	6.68	52	2.04	159	6.25
IV 期	201	7.90	68	2.67	214	8.41
不詳	182	7.15	1660	65.25	76	2.99

註：整併期別\* -請參考 102 年度臨床與病理期別(AJCC\_7<sup>th</sup>)之整併流程說明，如圖 1 所示。

表十八之三 膀胱癌發生人數按臨床、病理分類

		病理期別					合計
		0 期	I 期	II 期	III 期	IV 期	
臨床 期 別	0 期	230	4	1	0	0	235
	I 期	43	242	7	4	1	297
	II 期	12	18	74	18	4	126
	III 期	4	13	14	17	16	64
	IV 期	0	1	2	7	43	53
合計		289	278	98	46	64	775

Kappa=0.6964

註：計算 Kappa 值時，排除病理期別、臨床期別不詳者

# 膀胱癌

表十八之四 膀胱癌發生人數按整併期別<sup>1</sup>之治療方式分類

期別	分析數	根除性手術 <sup>2</sup>		根除性手術化療		根除性手術放療		根除性手術放療化療		根除性手術合併局部化療或免疫治療任一種		部分切除性手術 <sup>3</sup>		部分切除性手術合併放療、全身化學治療局部化療或免疫治療任一種以上		TURBT <sup>4</sup>		TURBT免疫治療 <sup>5</sup>		TURBT局部化療 <sup>6</sup>	
		申報數	%	申報數	%	申報數	%	申報數	%	申報數	%	申報數	%	申報數	%	申報數	%	申報數	%	申報數	%
合計	2544	90	3.54	48	1.89	2	0.08	7	0.28	34	1.34	23	0.90	43	1.69	478	18.79	32	1.26	1358	53.38
0期	799	8	1.00	0	0.00	0	0.00	0	0.00	1	0.13	0	0.00	3	0.38	171	21.40	3	0.38	565	70.71
I期	889	29	3.26	1	0.11	0	0.00	0	0.00	6	0.67	8	0.90	6	0.67	132	14.85	26	2.92	617	69.40
II期	407	35	8.60	5	1.23	0	0.00	1	0.25	17	4.18	7	1.72	16	3.93	79	19.41	3	0.74	121	29.73
III期	159	12	7.55	19	11.95	1	0.63	2	1.26	7	4.40	7	4.40	7	4.40	38	23.90	0	0.00	11	6.92
IV期	214	6	2.80	23	10.75	1	0.47	4	1.87	2	0.93	1	0.47	8	3.74	32	14.95	0	0.00	9	4.21
不詳	76	0	0.00	0	0.00	0	0.00	0	0.00	1	1.32	0	0.00	3	3.95	26	34.21	0	0.00	35	46.05

表十八之五 膀胱癌 0~49 歲發生人數按整併期別<sup>1</sup>及治療方式分類

期別	分析數	根除性手術 <sup>2</sup>		根除性手術化療		根除性手術放療		根除性手術放療化療		根除性手術合併局部化療或免疫治療任一種		部分切除性手術 <sup>3</sup>		部分切除性手術合併放療、全身化學治療局部化療或免疫治療任一種以上		TURBT <sup>4</sup>		TURBT免疫治療 <sup>5</sup>		TURBT局部化療 <sup>6</sup>	
		申報數	%	申報數	%	申報數	%	申報數	%	申報數	%	申報數	%	申報數	%	申報數	%	申報數	%	申報數	%
合計	189	6	3.17	3	1.59	0	0.00	1	0.53	3	1.59	2	1.06	5	2.65	37	19.58	3	1.59	108	57.14
0期	78	1	1.28	0	0.00	0	0.00	0	0.00	0	0.00	0	0.00	0	0.00	19	24.36	1	1.28	51	65.38
I期	64	1	1.56	0	0.00	0	0.00	0	0.00	0	0.00	1	1.56	0	0.00	9	14.06	2	3.13	48	75.00
II期	22	3	13.64	0	0.00	0	0.00	0	0.00	3	13.64	0	0.00	2	9.09	4	18.18	0	0.00	7	31.82
III期	4	0	0.00	1	25.00	0	0.00	0	0.00	0	0.00	1	25.00	0	0.00	0	0.00	0	0.00	1	25.00
IV期	15	1	6.67	2	13.33	0	0.00	1	6.67	0	0.00	0	0.00	3	20.00	2	13.33	0	0.00	0	0.00
不詳	6	0	0.00	0	0.00	0	0.00	0	0.00	0	0.00	0	0.00	0	0.00	3	50.00	0	0.00	1	16.67

1 「整併期別」定義：請參考(102年度)臨床與病理期別(AJCC\_7th)之整併流程說明，如圖 1 所示。

2 「根除性手術」定義：針對原發部位進行手術治療且術式編碼為 50~90。術式編碼詳見 p.610。

3 「部分切除手術」定義：針對原發部位進行手術治療且術式編碼為 30。術式編碼詳見 p. 610。

4 「TURBT」定義：針對原發部位進行手術治療且術式編碼為 20~27。術式編碼詳見 p. 610。

5 「免疫治療」定義：個案於首次療程中接受免疫治療且編碼為 01，並同時術式編碼為 16 或 27。術式編碼詳見 p. 610。

6 「局部化療」定義：個案於首次療程中接受膀胱灌注局部化療且編碼為 08 或 09。

TURBT 局部化療 免疫治療	TURBT 化療		TURBT 放療		TURBT 放療 化療		TURBT 局部/全身 化學治療 (或與) 免疫治療		局部/全身 化學治療 或免疫治療 任一種以上		放療合併 局部/全身 化學治療 或免疫治療 任一種以上		緩和治療 <sup>7</sup>		未治療 <sup>8</sup>		其它治療 <sup>9</sup>		
	申報數	%	申報數	%	申報數	%	申報數	%	申報數	%	申報數	%	申報數	%	申報數	%	申報數	%	申報數
44	1.73	92	3.62	63	2.48	74	2.91	24	0.94	32	1.26	21	0.83	22	0.86	6	0.24	51	2.00
15	1.88	15	1.88	1	0.13	0	0.00	2	0.25	12	1.50	0	0.00	1	0.13	1	0.13	1	0.13
26	2.92	18	2.02	4	0.45	3	0.34	2	0.22	4	0.45	2	0.22	1	0.11	1	0.11	3	0.34
2	0.49	16	3.93	28	6.88	27	6.63	10	2.46	3	0.74	7	1.72	1	0.25	1	0.25	28	6.88
0	0.00	9	5.66	15	9.43	13	8.18	1	0.63	2	1.26	3	1.89	2	1.26	0	0.00	10	6.29
1	0.47	29	13.55	14	6.54	30	14.02	9	4.21	11	5.14	8	3.74	15	7.01	2	0.93	9	4.21
0	0.00	5	6.58	1	1.32	1	1.32	0	0.00	0	0.00	1	1.32	2	2.63	1	1.32	0	0.00

TURBT 局部化療 免疫治療	TURBT 化療		TURBT 放療		TURBT 放療 化療		TURBT 全身化學治 療 局部化療 (或與) 免疫治療		局部/全身 化學治療 或免疫治療 任一種以上		放療合併 局部/全身 化學治療 或免疫治療 任一種以上		緩和治療 <sup>7</sup>		未治療 <sup>8</sup>		其它治療 <sup>9</sup>		
	申報數	%	申報數	%	申報數	%	申報數	%	申報數	%	申報數	%	申報數	%	申報數	%	申報數	%	申報數
2	1.06	5	2.65	2	1.06	3	1.59	1	0.53	5	2.65	0	0.00	0	0.00	1	0.53	2	1.06
0	0.00	2	2.56	0	0.00	0	0.00	0	0.00	3	3.85	0	0.00	0	0.00	0	0.00	1	1.28
2	3.13	0	0.00	1	1.56	0	0.00	0	0.00	0	0.00	0	0.00	0	0.00	0	0.00	0	0.00
0	0.00	1	4.55	1	4.55	0	0.00	0	0.00	0	0.00	0	0.00	0	0.00	0	0.00	1	4.55
0	0.00	1	25.00	0	0.00	0	0.00	0	0.00	0	0.00	0	0.00	0	0.00	0	0.00	0	0.00
0	0.00	0	0.00	0	0.00	3	20.00	1	6.67	2	13.33	0	0.00	0	0.00	0	0.00	0	0.00
0	0.00	1	16.67	0	0.00	0	0.00	0	0.00	0	0.00	0	0.00	0	0.00	1	16.67	0	0.00

7「緩和照護」定義：僅接受緩解或減輕個案症狀所提供之照護(無毒殺或抑制腫瘤功能)，例如繞道手術或疼痛控制等治療。若為緩和性原發部位手術、放療或化療則納入前述治療欄位內分析。

8「未治療」定義：個案於首次療程中未接受任何的治療方式。

9「其他治療」定義：個案於首次療程中接受賀爾蒙治療、內分泌治療等其他治療組合方式。

# 膀胱癌

表十八之六 膀胱癌 50~69 歲發生人數按整併期別<sup>1</sup>及治療方式分類

期別	分析數	根治性手術 <sup>2</sup>		根治性手術化療		根治性手術放療		根治性手術放療化療		根治性手術合併局部化療或免疫治療任一種		部分切除性手術 <sup>3</sup>		部分切除性手術合併放療、全身化學治療局部化療或免疫治療任一種以上		TURBT <sup>4</sup>		TURBT免疫治療 <sup>5</sup>		TURBT局部化療 <sup>6</sup>	
		申報數	%	申報數	%	申報數	%	申報數	%	申報數	%	申報數	%	申報數	%	申報數	%	申報數	%	申報數	%
合計	1047	58	5.54	33	3.15	2	0.19	6	0.57	23	2.20	7	0.67	16	1.53	143	13.66	14	1.34	604	57.69
0 期	343	5	1.46	0	0.00	0	0.00	0	0.00	0	0.00	0	0.00	1	0.29	58	16.91	1	0.29	262	76.38
I 期	381	23	6.04	1	0.26	0	0.00	0	0.00	3	0.79	3	0.79	0	0.00	43	11.29	13	3.41	272	71.39
II 期	148	19	12.84	4	2.70	0	0.00	1	0.68	11	7.43	2	1.35	6	4.05	19	12.84	0	0.00	44	29.73
III 期	59	8	13.56	14	23.73	1	1.69	2	3.39	7	11.86	2	3.39	4	6.78	6	10.17	0	0.00	4	6.78
IV 期	84	3	3.57	14	16.67	1	1.19	3	3.57	2	2.38	0	0.00	3	3.57	9	10.71	0	0.00	4	4.76
不詳	32	0	0.00	0	0.00	0	0.00	0	0.00	0	0.00	0	0.00	2	6.25	8	25.00	0	0.00	18	56.25

表十八之七 膀胱癌 70 歲以上發生人數按整併期別<sup>1</sup>及治療方式分類

期別	分析數	根治性手術 <sup>2</sup>		根治性手術化療		根治性手術放療		根治性手術放療化療		根治性手術合併局部化療或免疫治療任一種		部分切除性手術 <sup>3</sup>		部分切除性手術合併放療、全身化學治療局部化療或免疫治療任一種以上		TURBT <sup>4</sup>		TURBT免疫治療 <sup>5</sup>		TURBT局部化療 <sup>6</sup>	
		申報數	%	申報數	%	申報數	%	申報數	%	申報數	%	申報數	%	申報數	%	申報數	%	申報數	%	申報數	%
合計	1308	26	1.99	12	0.92	0	0.00	0	0.00	8	0.61	14	1.07	22	1.68	298	22.78	15	1.15	646	49.39
0 期	378	2	0.53	0	0.00	0	0.00	0	0.00	1	0.26	0	0.00	2	0.53	94	24.87	1	0.26	252	66.67
I 期	444	5	1.13	0	0.00	0	0.00	0	0.00	3	0.68	4	0.90	6	1.35	80	18.02	11	2.48	297	66.89
II 期	237	13	5.49	1	0.42	0	0.00	0	0.00	3	1.27	5	2.11	8	3.38	56	23.63	3	1.27	70	29.54
III 期	96	4	4.17	4	4.17	0	0.00	0	0.00	0	0.00	4	4.17	3	3.13	32	33.33	0	0.00	6	6.25
IV 期	115	2	1.74	7	6.09	0	0.00	0	0.00	0	0.00	1	0.87	2	1.74	21	18.26	0	0.00	5	4.35
不詳	38	0	0.00	0	0.00	0	0.00	0	0.00	1	2.63	0	0.00	1	2.63	15	39.47	0	0.00	16	42.11

1 「整併期別」定義：請參考(102 年度)臨床與病理期別(AJCC\_7th)之整併流程說明，如圖 1 所示。

2 「根治性手術」定義：針對原發部位進行手術治療且術式編碼為 50~90。術式編碼詳見 p. 610。

3 「部分切除手術」定義：針對原發部位進行手術治療且術式編碼為 30。術式編碼詳見 p. 610。

4 「TURBT」定義：針對原發部位進行手術治療且術式編碼為 20~27。術式編碼詳見 p. 610。

5 「免疫治療」定義：個案於首次療程中接受免疫治療且編碼為 01，並同時術式編碼為 16 或 27。術式編碼詳見 p. 610。

6 「局部化療」定義：個案於首次療程中接受膀胱灌注局部化療且編碼為 08 或 09。

TURBT 局部化療 免疫治療	TURBT 化療		TURBT 放療		TURBT 放療 化療		TURBT 全身化學治 療 局部化療 (或與) 免疫治療		局部/全身 化學治療 或免疫治療 任一種以上		放療合併 局部/全身 化學治療 或免疫治療 任一種以上		緩和治療 <sup>7</sup>		未治療 <sup>8</sup>		其它治療 <sup>9</sup>			
	申報數	%	申報數	%	申報數	%	申報數	%	申報數	%	申報數	%	申報數	%	申報數	%	申報數	%	申報數	%
	20	1.91	34	3.25	13	1.24	27	2.58	11	1.05	14	1.34	4	0.38	2	0.19	0	0.00	16	1.53
	8	2.33	2	0.58	0	0.00	0	0.00	1	0.29	5	1.46	0	0.00	0	0.00	0	0.00	0	0.00
	11	2.89	8	2.10	2	0.52	1	0.26	0	0.00	1	0.26	0	0.00	0	0.00	0	0.00	0	0.00
	0	0.00	5	3.38	5	3.38	13	8.78	7	4.73	1	0.68	0	0.00	0	0.00	0	0.00	11	7.43
	0	0.00	3	5.08	2	3.39	4	6.78	0	0.00	1	1.69	0	0.00	0	0.00	0	0.00	1	1.69
	1	1.19	14	16.67	3	3.57	9	10.71	3	3.57	6	7.14	3	3.57	2	2.38	0	0.00	4	4.76
	0	0.00	2	6.25	1	3.13	0	0.00	0	0.00	0	0.00	1	3.13	0	0.00	0	0.00	0	0.00

TURBT 局部化療 免疫治療	TURBT 化療		TURBT 放療		TURBT 放療 化療		TURBT 全身化學治 療 局部化療 (或與) 免疫治療		局部/全身 化學治療 或免疫治療 任一種以上		放療合併 局部/全身 化學治療 或免疫治療 任一種以上		緩和治療 <sup>7</sup>		未治療 <sup>8</sup>		其它治療 <sup>9</sup>			
	申報數	%	申報數	%	申報數	%	申報數	%	申報數	%	申報數	%	申報數	%	申報數	%	申報數	%	申報數	%
	22	1.68	53	4.05	48	3.67	44	3.36	12	0.92	13	0.99	17	1.30	20	1.53	5	0.38	33	2.52
	7	1.85	11	2.91	1	0.26	0	0.00	1	0.26	4	1.06	0	0.00	1	0.26	1	0.26	0	0.00
	13	2.93	10	2.25	1	0.23	2	0.45	2	0.45	3	0.68	2	0.45	1	0.23	1	0.23	3	0.68
	2	0.84	10	4.22	22	9.28	14	5.91	3	1.27	2	0.84	7	2.95	1	0.42	1	0.42	16	6.75
	0	0.00	5	5.21	13	13.54	9	9.38	1	1.04	1	1.04	3	3.13	2	2.08	0	0.00	9	9.38
	0	0.00	15	13.04	11	9.57	18	15.65	5	4.35	3	2.61	5	4.35	13	11.30	2	1.74	5	4.35
	0	0.00	2	5.26	0	0.00	1	2.63	0	0.00	0	0.00	0	0.00	2	5.26	0	0.00	0	0.00

7「緩和照護」定義：僅接受緩解或減輕個案症狀所提供之照護(無毒殺或抑制腫瘤功能)，例如繞道手術或疼痛控制等治療。若為緩和性原發部位手術、放療或化療則納入前述治療欄位內分析。

8「未治療」定義：個案於首次療程中未接受任何的治療方式。

9「其他治療」定義：個案於首次療程中接受賀爾蒙治療、內分泌治療等其他治療組合方式。

## Bladder

### C670–C679

(Except for M9727, 9733, 9741-9742, 9764-9809, 9832, 9840-9931, 9945-9946, 9950-9967, 9975-9992)

#### Codes

- 00 None; no surgery of primary site; autopsy ONLY
- 10 Local tumor destruction, NOS
  - 11 Photodynamic therapy (PDT)
  - 12 Electrocautery; fulguration (includes use of hot forceps for tumor destruction)
  - 13 Cryosurgery
  - 14 Laser
  - 15 Intravesical therapy
  - 16 Bacillus Calmette-Guerin (BCG) or other immunotherapy  
[SEER Note : Code BCG as both surgery and immunotherapy]

#### No specimen sent to pathology from surgical events 10–16

- 20 Local tumor excision, NOS
  - 26 Polypectomy
  - 27 Excisional biopsy  
[SEER Note : Code TURB as 27]

#### Any combination of 20 or 26–27 WITH

- 21 Photodynamic therapy (PDT)
- 22 Electrocautery
- 23 Cryosurgery
- 24 Laser ablation
- 25 Laser excision
- 30 Partial cystectomy
- 50 Simple/total/complete cystectomy
- 60 Complete cystectomy with reconstruction  
[SEER Note : Use code 71 for cystoprostatectomy.]
  - 61 Radical cystectomy PLUS ileal conduit
  - 62 Radical cystectomy PLUS continent reservoir or pouch, NOS
  - 63 Radical cystectomy PLUS abdominal pouch (cutaneous)
  - 64 Radical cystectomy PLUS in situ pouch (orthotopic)

When the procedure is described as a pelvic exenteration for males, but the prostate is not removed, the surgery should be coded as a cystectomy (code 60-64).

- 70 Pelvic exenteration, NOS
  - 71 Radical cystectomy including anterior exenteration  
[SEER Note : Use code 71 for cystoprostatectomy.]

For females, includes removal of bladder, uterus, ovaries, entire vaginal wall, and entire urethra. For males, includes removal of the prostate. When a procedure is described as a pelvic exenteration for males, but the prostate is not removed, the surgery should be coded as a cystectomy (code 60-64).

- 72 Posterior exenteration  
For females, also includes removal of vagina, rectum and anus. For males, also includes prostate, rectum and anus.

- 73 Total exenteration

**Includes all tissue and organs removed for an anterior and posterior exenteration.**

[SEER Note : Includes removal of all pelvic contents and pelvic lymph nodes. The lymph node dissection should also be coded under Scope of Regional Lymph Node Surgery (癌登欄位序號 #4.16 or 4.17).]

- 74 Extended exenteration  
**Includes pelvic blood vessels and/or bony pelvis**

- 80 Cystectomy, NOS

#### Specimen sent to pathology from surgical events 20-80.

- 90 Surgery, NOS
- 99 Unknown if surgery performed; death

# 惡性淋巴瘤

表十九之一 惡性淋巴瘤發生人數按年齡及性別分類

年齡	性別			年齡	性別			
	男性	女性	合計		男性	女性	合計	
00-04 歲	12	7	19	45-49 歲	67	57	124	
05-09 歲	4	4	8	50-54 歲	134	102	236	
10-14 歲	15	9	24	55-59 歲	136	117	253	
15-19 歲	29	18	47	60-64 歲	168	125	293	
20-24 歲	36	17	53	65-69 歲	135	99	234	
25-29 歲	31	33	64	70-74 歲	144	121	265	
30-34 歲	53	35	88	75-79 歲	96	95	191	
35-39 歲	48	31	79	80-84 歲	118	63	181	
40-44 歲	68	51	119	85 歲以上	80	57	137	
合計				1374			1041	2415

表十九之二 惡性淋巴瘤發生人數按 Ann Arbor 期別<sup>1</sup>分類

期別	何杰金氏淋巴瘤		非何杰金氏 B 細胞淋巴瘤		非何杰金氏 T/NK 細胞淋巴瘤		其他惡性淋巴瘤	
	申報數	%	申報數	%	申報數	%	申報數	%
合計	185	100.00	1784	100.00	285	100.00	161	100.00
I 期	7	3.78	300	16.82	54	18.95	20	12.42
IA 期	2	1.08	119	6.67	16	5.61	4	2.48
IB 期	1	0.54	5	0.28	7	2.46	0	0.00
II 期	55	29.73	244	13.68	25	8.77	9	5.59
IIA 期	15	8.11	83	4.65	9	3.16	1	0.62
IIB 期	3	1.62	21	1.18	6	2.11	1	0.62
III 期	35	18.92	246	13.79	36	12.63	16	9.94
IIIA 期	4	2.16	72	4.04	11	3.86	1	0.62
IIIB 期	2	1.08	29	1.63	4	1.40	2	1.24
IV 期	48	25.95	477	26.74	77	27.02	55	34.16
IVA 期	4	2.16	80	4.48	10	3.51	3	1.86
IVB 期	8	4.32	56	3.14	20	7.02	6	3.73
不詳	1	0.54	52	2.91	10	3.51	43	26.71

1 「Ann Arbor 期別」定義：請參考(102 年度)惡性淋巴瘤 Ann Arbor 期別之整合流程說明，如圖 4 所示。

# 惡性淋巴瘤

表十九之三 惡性淋巴瘤發生人數按 Ann Arbor 期別<sup>1</sup>及治療方式分類

期別	分析數	手術 <sup>2</sup>		手術化療		手術放療		手術放療化療或/與標靶治療		化療放療		化療放療標靶治療		放療		化療		化療標靶治療		類固醇治療		緩和治療 <sup>3</sup>		未治療 <sup>4</sup>		其他治療 <sup>5</sup>	
		申報數	%	申報數	%	申報數	%	申報數	%	申報數	%	申報數	%	申報數	%	申報數	%	申報數	%	申報數	%	申報數	%	申報數	%	申報數	%
合計	2415	81	3.35	125	5.18	27	1.12	30	1.24	132	5.47	172	7.12	85	3.52	465	19.25	952	39.42	35	1.45	44	1.82	134	5.55	133	5.51
I 期	535	42	7.85	44	8.22	17	3.18	16	2.99	35	6.54	39	7.29	53	9.91	45	8.41	137	25.61	8	1.50	3	0.56	70	13.08	26	4.86
II 期	472	8	1.69	35	7.42	4	0.85	11	2.33	58	12.29	51	10.81	17	3.60	86	18.22	174	36.86	3	0.64	4	0.85	10	2.12	11	2.33
III 期	458	1	0.22	14	3.06	1	0.22	0	0.00	10	2.18	37	8.08	1	0.22	104	22.71	240	52.40	8	1.75	8	1.75	18	3.93	16	3.49
IV 期	844	11	1.30	27	3.20	1	0.12	2	0.24	26	3.08	45	5.33	8	0.95	200	23.70	392	46.45	13	1.54	26	3.08	24	2.84	69	8.18
不詳	106	19	17.92	5	4.72	4	3.77	1	0.94	3	2.83	0	0.00	6	5.66	30	28.30	9	8.49	3	2.83	3	2.83	12	11.32	11	10.38

1 「Ann Arbor 期別」定義：請參考(102 年度)惡性淋巴瘤 Ann Arbor 期別之整併流程說明，如圖 4 所示。

2 「手術」定義：外院或申報醫院有進行原發部位手術，且術式編碼為 20-90。

3 「緩和照護」定義：僅接受緩解或減輕個案症狀所提供之照護(無毒殺或抑制腫瘤功能)，例如繞道手術或疼痛控制等治療。若為緩和性原發部位手術、放療或化療則納入前述治療欄位內分析。

4 「未治療」定義：個案於首次療程中未接受任何的治療方式。

5 「其他治療」定義：個案於首次療程中接受其他治療組合方式。



# 惡性淋巴瘤

表十九之四 惡性淋巴瘤 0~39 歲發生人數按 Ann Arbor 期別<sup>1</sup>及治療方式分類

期別	分析數	手術 <sup>2</sup>		手術化療		手術放療		手術放療化療或/與標靶治療		化療放療		化療放療標靶治療		放療		化療		化療標靶治療		類固醇治療		緩和治療 <sup>3</sup>		未治療 <sup>4</sup>		其他治療 <sup>5</sup>	
		申報數	%	申報數	%	申報數	%	申報數	%	申報數	%	申報數	%	申報數	%	申報數	%	申報數	%	申報數	%	申報數	%	申報數	%	申報數	%
合計	382	15	3.93	20	5.24	6	1.57	5	1.31	52	13.61	19	4.97	5	1.31	136	35.60	73	19.11	0	0.00	1	0.26	24	6.28	26	6.81
I 期	72	8	11.11	8	11.11	2	2.78	2	2.78	6	8.33	4	5.56	2	2.78	7	9.72	17	23.61	0	0.00	0	0.00	12	16.67	4	5.56
II 期	95	0	0.00	6	6.32	1	1.05	3	3.16	25	26.32	7	7.37	2	2.11	28	29.47	20	21.05	0	0.00	0	0.00	1	1.05	2	2.11
III 期	57	0	0.00	3	5.26	1	1.75	0	0.00	7	12.28	1	1.75	0	0.00	28	49.12	11	19.30	0	0.00	0	0.00	4	7.02	2	3.51
IV 期	121	2	1.65	2	1.65	0	0.00	0	0.00	14	11.57	7	5.79	1	0.83	58	47.93	24	19.83	0	0.00	0	0.00	0	0.00	13	10.74
不詳	37	5	13.51	1	2.70	2	5.41	0	0.00	0	0.00	0	0.00	0	0.00	15	40.54	1	2.70	0	0.00	1	2.70	7	18.92	5	13.51

1 「Ann Arbor 期別」定義：請參考(102 年度)惡性淋巴瘤 Ann Arbor 期別之整併流程說明，如圖 4 所示。

2 「手術」定義：外院或申報醫院有進行原發部位手術，且術式編碼為 20-90。

3 「緩和照護」定義：僅接受緩解或減輕個案症狀所提供之照護(無毒殺或抑制腫瘤功能)，例如繞道手術或疼痛控制等治療。若為緩和性原發部位手術、放療或化療則納入前述治療欄位內分析。

4 「未治療」定義：個案於首次療程中未接受任何的治療方式。

5 「其他治療」定義：個案於首次療程中接受其他治療組合方式。

# 惡性淋巴瘤

表十九之五 惡性淋巴瘤 40~59 歲發生人數按 Ann Arbor 期別<sup>1</sup>及治療方式分類

期別	分析數	手術 <sup>2</sup>		手術化療		手術放療		手術放療化療或與標靶治療		化療放療		化療放療標靶治療		放療		化療		化療標靶治療		類固醇治療		緩和治療 <sup>3</sup>		未治療 <sup>4</sup>		其他治療 <sup>5</sup>	
		申報數	%	申報數	%	申報數	%	申報數	%	申報數	%	申報數	%	申報數	%	申報數	%	申報數	%	申報數	%	申報數	%	申報數	%	申報數	%
合計	732	26	3.55	45	6.15	9	1.23	12	1.64	44	6.01	52	7.10	25	3.42	114	15.57	294	40.16	4	0.55	4	0.55	53	7.24	50	6.83
I 期	185	18	9.73	16	8.65	6	3.24	4	2.16	16	8.65	13	7.03	22	11.89	12	6.49	36	19.46	1	0.54	1	0.54	31	16.76	9	4.86
II 期	138	1	0.72	10	7.25	1	0.72	6	4.35	21	15.22	14	10.14	1	0.72	21	15.22	52	37.68	1	0.72	1	0.72	6	4.35	3	2.17
III 期	137	0	0.00	7	5.11	0	0.00	0	0.00	2	1.46	13	9.49	0	0.00	22	16.06	78	56.93	1	0.73	1	0.73	6	4.38	7	5.11
IV 期	249	4	1.61	9	3.61	1	0.40	1	0.40	4	1.61	12	4.82	0	0.00	53	21.29	127	51.00	0	0.00	1	0.40	9	3.61	28	11.24
不詳	23	3	13.04	3	13.04	1	4.35	1	4.35	1	4.35	0	0.00	2	8.70	6	26.09	1	4.35	1	4.35	0	0.00	1	4.35	3	13.04

1 「Ann Arbor 期別」定義：請參考(102 年度)惡性淋巴瘤 Ann Arbor 期別之整併流程說明，如圖 4 所示。

2 「手術」定義：外院或申報醫院有進行原發部位手術，且術式編碼為 20-90。

3 「緩和照護」定義：僅接受緩解或減輕個案症狀所提供之照護(無毒殺或抑制腫瘤功能)，例如繞道手術或疼痛控制等治療。若為緩和性原發部位手術、放療或化療則納入前述治療欄位內分析。

4 「未治療」定義：個案於首次療程中未接受任何的治療方式。

5 「其他治療」定義：個案於首次療程中接受其他治療組合方式。

# 惡性淋巴瘤

表十九之六 惡性淋巴瘤 60 歲以上發生人數按 Ann Arbor 期別<sup>1</sup>及治療方式分類

期別	分析數	手術 <sup>2</sup>		手術化療		手術放療		手術放療化療或/與標靶治療		化療放療		化療放療標靶治療		放療		化療		化療標靶治療		類固醇治療		緩和治療 <sup>3</sup>		未治療 <sup>4</sup>		其他治療 <sup>5</sup>	
		申報數	%	申報數	%	申報數	%	申報數	%	申報數	%	申報數	%	申報數	%	申報數	%	申報數	%	申報數	%	申報數	%	申報數	%	申報數	%
合計	1301	40	3.07	60	4.61	12	0.92	13	1.00	36	2.77	101	7.76	55	4.23	215	16.53	585	44.97	31	2.38	39	3.00	57	4.38	57	4.38
I 期	278	16	5.76	20	7.19	9	3.24	10	3.60	13	4.68	22	7.91	29	10.43	26	9.35	84	30.22	7	2.52	2	0.72	27	9.71	13	4.68
II 期	239	7	2.93	19	7.95	2	0.84	2	0.84	12	5.02	30	12.55	14	5.86	37	15.48	102	42.68	2	0.84	3	1.26	3	1.26	6	2.51
III 期	264	1	0.38	4	1.52	0	0.00	0	0.00	1	0.38	23	8.71	1	0.38	54	20.45	151	57.20	7	2.65	7	2.65	8	3.03	7	2.65
IV 期	474	5	1.05	16	3.38	0	0.00	1	0.21	8	1.69	26	5.49	7	1.48	89	18.78	241	50.84	13	2.74	25	5.27	15	3.16	28	5.91
不詳	46	11	23.91	1	2.17	1	2.17	0	0.00	2	4.35	0	0.00	4	8.70	9	19.57	7	15.22	2	4.35	2	4.35	4	8.70	3	6.52

1 「Ann Arbor 期別」定義：請參考(102 年度)惡性淋巴瘤 Ann Arbor 期別之整併流程說明，如圖 4 所示。

2 「手術」定義：外院或申報醫院有進行原發部位手術，且術式編碼為 20-90。

3 「緩和照護」定義：僅接受緩解或減輕個案症狀所提供之照護(無毒殺或抑制腫瘤功能)，例如繞道手術或疼痛控制等治療。若為緩和性原發部位手術、放療或化療則納入前述治療欄位內分析。

4 「未治療」定義：個案於首次療程中未接受任何的治療方式。

5 「其他治療」定義：個案於首次療程中接受其他治療組合方式。