

民國 104 年

長表申報 **16** 種癌症期別與治療方式統計



# 民國 104 年長表申報 16 種癌症期別與治療方式統計

前 言 .....	vii
長表資料處理流程 .....	xii
民國 104 年 主要癌症期別資料分析：各癌整併期別流程.....	xx
貳、癌症期別分類統計表 .....	1
□ 口腔癌 .....	3
表一之一 □ 口腔癌發生人數按年齡及性別分類 .....	3
表一之二 □ 口腔癌發生人數按臨床、病理及整併期別分類.....	3
表一之三 □ 口腔癌發生人數按臨床、病理分類 .....	3
表一之四 □ 口腔癌發生人數按整併期別及治療方式分類 .....	4
表一之五 □ 口腔癌 0~39 歲發生人數按整併期別及治療方式分類 .....	4
表一之六 □ 口腔癌 40~59 歲發生人數按整併期別及治療方式分類.....	5
表一之七 □ 口腔癌 60 歲以上發生人數按整併期別及治療方式分類 .....	5
□ 咽喉癌 .....	7
表二之一 □ 咽喉癌發生人數按年齡及性別分類 .....	7
表二之二 □ 咽喉癌發生人數按臨床、病理及整併期別分類.....	7
表二之三 □ 咽喉癌發生人數按臨床、病理分類 .....	7
表二之四 □ 咽喉癌發生人數按整併期別及治療方式分類 .....	8
表二之五 □ 咽喉癌 0~39 歲發生人數按整併期別及治療方式分類 .....	8
表二之六 □ 咽喉癌 40~59 歲發生人數按整併期別及治療方式分類.....	9
表二之七 □ 咽喉癌 60 歲以上發生人數按整併期別及治療方式分類 .....	9
下咽喉癌 .....	11
表三之一 下咽喉癌發生人數按年齡及性別分類 .....	11
表三之二 下咽喉癌發生人數按臨床、病理及整併期別分類.....	11
表三之三 下咽喉癌發生人數按臨床、病理分類 .....	11
表三之四 下咽喉癌發生人數按整併期別及治療方式分類 .....	12
表三之五 下咽喉癌 0~39 歲發生人數按整併期別及治療方式分類 .....	12
表三之六 下咽喉癌 40~59 歲發生人數按整併期別及治療方式分類.....	13
表三之七 下咽喉癌 60 歲以上發生人數按整併期別及治療方式分類 .....	13
喉癌 .....	15
表四之一 喉癌發生人數按年齡及性別分類.....	15
表四之二 喉癌發生人數按臨床、病理及整併期別分類.....	15

表四之三 喉癌發生人數按臨床、病理分類.....	15
表四之四 喉癌發生人數按整併期別及治療方式分類.....	16
表四之五 喉癌 0~39 歲發生人數按整併期別及治療方式分類.....	16
表四之六 喉癌 40~59 歲發生人數按整併期別及治療方式分類.....	17
表四之七 喉癌 60 歲以上發生人數按整併期別及治療方式分類.....	17
主唾液腺癌.....	19
表五之一 主唾液腺癌發生人數按年齡及性別分類.....	19
表五之二 主唾液腺癌發生人數按臨床、病理及整併期別分類.....	19
表五之三 主唾液腺癌發生人數按臨床、病理分類.....	19
表五之四 主唾液腺癌發生人數按整併期別及治療方式分類.....	20
表五之五 主唾液腺癌 0~49 歲發生人數按整併期別及治療方式分類.....	20
表五之六 主唾液腺癌 50~69 歲發生人數按整併期別及治療方式分類.....	21
表五之七 主唾液腺癌 70 歲以上發生人數按整併期別及治療方式分類.....	21
鼻咽癌.....	23
表六之一 鼻咽癌發生人數按年齡及性別分類.....	23
表六之二 鼻咽癌發生人數按臨床、病理及整併期別分類.....	23
表六之三 鼻咽癌發生人數按整併期別及治療方式分類.....	24
表六之四 鼻咽癌 0~49 歲發生人數按整併期別及治療方式分類.....	24
表六之五 鼻咽癌 50~69 歲發生人數按整併期別及治療方式分類.....	25
表六之六 鼻咽癌 70 歲以上發生人數按整併期別及治療方式分類.....	25
食道癌.....	27
表七之一 食道癌發生人數按年齡及性別分類.....	27
表七之二 食道癌發生人數按臨床、病理及整併期別分類.....	27
表七之三 食道癌發生人數按臨床、病理分類.....	27
表七之四 食道癌發生人數按整併期別及治療方式分類.....	28
表七之五 食道癌 0~49 歲發生人數按整併期別及治療方式分類.....	28
表七之六 食道癌 50~69 歲發生人數按整併期別及治療方式分類.....	29
表七之七 食道癌 70 歲以上發生人數按整併期別及治療方式分類.....	29
胃癌.....	31
表八之一 胃癌發生人數按年齡及性別分類.....	31
表八之二 胃癌發生人數按臨床、病理及整併期別分類.....	31
表八之三 胃癌發生人數按臨床、病理分類.....	31

表八之四 胃癌發生人數按整併期別及治療方式分類.....	32
表八之五 胃癌 0~49 歲發生人數按整併期別及治療方式分類 .....	32
表八之六 胃癌 50~69 歲發生人數按整併期別及治療方式分類 .....	33
表八之七 胃癌 70 歲以上發生人數按整併期別及治療方式分類 .....	33
結腸癌.....	35
表九之一 結腸癌發生人數按年齡及性別分類 .....	35
表九之二 結腸癌發生人數按臨床、病理及整併期別分類.....	35
表九之三 結腸癌發生人數按臨床、病理分類 .....	35
表九之四 結腸癌發生人數按整併期別及治療方式分類 .....	36
表九之五 結腸癌 0~49 歲發生人數按整併期別及治療方式分類.....	37
表九之六 結腸癌 50~69 歲發生人數按整併期別及治療方式分類.....	38
表九之七 結腸癌 70 歲以上發生人數按整併期別及治療方式分類.....	39
直腸癌.....	43
表十之一 直腸癌發生人數按年齡及性別分類 .....	43
表十之二 直腸癌發生人數按臨床、病理及整併期別分類.....	43
表十之三 直腸癌發生人數按臨床、病理分類 .....	43
表十之四 直腸癌發生人數按整併期別及治療方式分類 .....	44
表十之五 直腸癌 0~49 歲發生人數按整併期別及治療方式分類.....	45
表十之六 直腸癌 50~69 歲發生人數按整併期別及治療方式分類.....	46
表十之七 直腸癌 70 歲以上發生人數按整併期別及治療方式分類.....	47
肝癌 .....	49
表十一之一 肝癌(C220)發生人數按年齡及性別分類.....	49
表十一之二 肝內膽管癌(C221)發生人數按年齡及性別分類.....	49
表十一之三 肝癌(C220)發生人數按臨床、病理及整併期別分類.....	50
表十一之四 肝內膽管癌(C221)發生人數按臨床、病理及整併期別分類 .....	50
表十一之五 肝癌發生人數按臨床、病理分類 .....	50
表十一之六 肝癌(C220)發生人數按整併期別及治療方式分類 .....	51
表十一之七 肝癌(C220) 0~49 歲發生人數按整併期別及治療方式分類.....	51
表十一之八 肝癌(C220) 50~69 歲發生人數按整併期別及治療方式分類.....	53
表十一之九 肝癌(C220) 70 歲以上發生人數按整併期別及治療方式分類 .....	53
表十一之十 肝癌(C220)發生人數按 BCLC 期別及治療方式分類 .....	55
表十一之十一 肝內膽管癌(C221)發生人數按整併期別及治療方式分類 .....	57

表十一之十二 肝內膽管癌(C221) 0~49 歲發生人數按整併期別及治療方式分類 .....	57
表十一之十三 肝內膽管癌(C221) 50~69 歲發生人數按整併期別及治療方式分類 .....	58
表十一之十四 肝內膽管癌(C221) 70 歲以上發生人數按整併期別及治療方式分類 .....	58
肺癌 .....	61
表十二之一 肺癌(小細胞癌)發生人數按性別及年齡分類.....	61
表十二之二 肺癌(小細胞癌除外之上皮癌)發生人數按性別及年齡分類 .....	61
表十二之三 肺癌(小細胞癌)發生人數按臨床、病理、整併期別分類.....	62
表十二之四 肺癌(小細胞癌除外之上皮癌)發生人數按臨床、病理、整併期別分類 .....	62
表十二之五 肺癌發生人數按臨床、病理分類 .....	62
表十二之六 肺癌(小細胞癌)發生人數按肺小細胞癌的分期系統及治療方式分類 .....	63
表十二之七 肺癌(小細胞癌)發生人數按整併期別及治療方式分類.....	63
表十二之八 肺癌(小細胞癌除外之上皮癌)發生人數按整併期別及治療方式分類 .....	64
表十二之九 肺癌(小細胞癌除外之上皮癌) 0~49 歲發生人數按整併期別及治療方式分類 .....	64
表十二之十 肺癌(小細胞癌除外之上皮癌) 50~69 歲發生人數按整併期別及治療方式分類 .....	66
表十二之十一 肺癌(小細胞癌除外之上皮癌) 70 歲以上發生人數按整併期別及治療方式分類 .....	66
乳癌 .....	69
表十三之一 乳癌發生人數按性別及年齡分類 .....	69
表十三之二 乳癌發生人數按臨床、病理、整併期別分類.....	69
表十三之三 乳癌發生人數按臨床、病理分類 .....	69
表十三之四 乳癌發生人數按整併期別及治療方式分類 .....	70
表十三之五 乳癌 0~34 歲發生人數按整併期別及治療方式分類 .....	70
表十三之六 乳癌 35~49 歲發生人數按整併期別及治療方式分類.....	73
表十三之七 乳癌 50~69 歲發生人數按整併期別及治療方式分類 .....	73
表十三之八 乳癌 70 歲以上發生人數按整併期別及治療方式分類.....	76
子宮頸癌 .....	81
表十四之一 子宮頸癌發生人數按性別及年齡分類 .....	81
表十四之二 子宮頸癌發生人數按 FIGO 期別分類 .....	81
表十四之三 子宮頸癌發生人數按發生人數按臨床、病理、整併期別分類 .....	82
表十四之四 子宮頸癌發生人數按臨床、病理分類 .....	82
表十四之五 子宮頸癌發生人數按 FIGO 期別及治療方式分類.....	83

表十四之六 子宮頸癌 0~29 歲之 FIGO 期別及治療方式分類.....	84
表十四之七 子宮頸癌 30~49 歲發生人數按 FIGO 期別及治療方式分類 .....	85
表十四之八 子宮頸癌 50~69 歲發生人數按 FIGO 期別及治療方式分類 .....	86
表十四之九 子宮頸癌 70 歲以上發生人數按 FIGO 期別及治療方式分類 .....	87
表十四之十 子宮頸癌發生人數按整併期別及治療方式分類 .....	88
表十四之十一 子宮頸癌 0~29 歲之整併期別及治療方式分類 .....	88
表十四之十二 子宮頸癌 30~49 歲發生人數按整併期別及治療方式分類 .....	89
表十四之十三 子宮頸癌 50~69 歲發生人數按整併期別及治療方式分類 .....	89
表十四之十四 子宮頸癌 70 歲以上發生人數按整併期別及治療方式分類 .....	90
子宮體癌 .....	93
表十五之一 子宮體癌發生人數按年齡及性別分類 .....	93
表十五之二 子宮體癌發生人數按臨床、病理、整併期別分類 .....	93
表十五之三 子宮體癌發生人數按臨床、病理分類 .....	93
表十五之四 子宮體癌發生人數按整併期別及治療方式分類 .....	94
表十五之五 子宮體癌 0~39 歲發生人數按整併期別及治療方式分類 .....	94
表十五之六 子宮體癌 40~59 歲發生人數按整併期別及治療方式分類 .....	95
表十五之七 子宮體癌 60 歲以上發生人數按整併期別及治療方式分類 .....	95
表十五之八 子宮體癌發生人數按 FIGO 期別及治療方式分類 .....	96
卵巢癌 .....	99
表一六之一 卵巢癌發生人數按年齡及性別分類 .....	99
表十六之二 卵巢癌發生人數按臨床、病理、整併期別分類 .....	99
表十六之三 卵巢癌發生人數按臨床、病理分類 .....	99
表十六之四 卵巢癌發生人數按整併期別及治療方式分類 .....	100
表十六之五 卵巢癌 0~39 歲發生人數按整併期別及治療方式分類 .....	100
表十六之六 卵巢癌 40~59 歲發生人數按整併期別及治療方式分類 .....	101
表十六之七 卵巢癌 60 歲以上發生人數按整併期別及治療方式分類 .....	101
表十六之八 卵巢癌發生人數按 FIGO 期別及治療方式分類 .....	102
攝護腺癌 .....	105
表十七之一 攝護腺癌發生人數按性別及年齡分類 .....	105
表十七之二 攝護腺癌發生人數按臨床、病理、整併期別分類 .....	105
表十七之三 攝護腺癌發生人數按臨床、病理分類 .....	105
表十七之四 攝護腺癌發生人數按整併期別及治療方式分類 .....	106

表十七之五 攝護腺癌 0~59 歲發生人數按整併期別及治療方式分類.....	106
表十七之六 攝護腺癌 60~74 歲發生人數按整併期別及治療方式分類.....	108
表十七之七 攝護腺癌 75 歲以上發生人數按整併期別及治療方式分類.....	108
膀胱癌 .....	111
表十八之一 膀胱癌發生人數按性別及年齡分類.....	111
表十八之二 膀胱癌發生人數按臨床、病理、整併期別分類.....	111
表十八之三 膀胱癌發生人數按臨床、病理分類.....	111
表十八之四 膀胱癌發生人數按整併期別之治療方式分類.....	112
表十八之五 膀胱癌 0~49 歲發生人數按整併期別及治療方式分類.....	112
表十八之六 膀胱癌 50~69 歲發生人數按整併期別及治療方式分類.....	114
表十八之七 膀胱癌 70 歲以上發生人數按整併期別及治療方式分類.....	114
惡性淋巴瘤.....	117
表十九之一 惡性淋巴瘤發生人數按年齡及性別分類.....	117
表十九之二 惡性淋巴瘤發生人數按 Ann Arbor 期別分類.....	117
表十九之三 惡性淋巴瘤發生人數按 Ann Arbor 期別及治療方式分類.....	118
表十九之四 惡性淋巴瘤 0~39 歲發生人數按 Ann Arbor 期別及治療方式分類.....	119
表十九之五 惡性淋巴瘤 40~59 歲發生人數按 Ann Arbor 期別及治療方式分類.....	120
表十九之六 惡性淋巴瘤 60 歲以上發生人數按 Ann Arbor 期別及治療方式分類.....	121



# 前 言

自民國 71 年起，癌症高居 10 大死因之首。癌症的持續監測，是制定癌症防治措施、醫療資源配置，以及評價防治策略的重要依據。癌症登記是族群癌症監測的基礎，許多國家以立法來確立其強制性。台灣地區於民國 68 年開始，即由衛生福利部實施癌症登記計畫，針對 50 床以上醫院辦理癌症登記，申報每年新發生癌症個案之診斷、治療等摘要資料（稱為**台灣癌症登記短表資料庫**）為基植於實證醫學下，以提昇癌症診療品質；民國 85 年 7 月，由衛生福利部委託台灣公共衛生學會統籌辦理癌症登記工作，成立『癌症登記工作小組』（**Cancer Registry System, CRS**），以接續進行癌症資料收集、與資料品質監測工作，期建立完整之台灣癌症登記系統。參與**短表資料庫**申報的醫院約 200 餘家，收錄全台灣地區所有癌症部位之侵襲性與原位癌個案，欄位包含人口學、診斷與治療等相關資料，共 20 個欄位；此一全國癌症資料庫可了解台灣地區各癌症發生率，更可提供癌症相關流行病學研究之進行。

因癌症防治法於民國 92 年 5 月 21 日公布，該法第十一條規定「為建立癌症防治相關資料庫，癌症防治醫療機構應向中央主管機關所委託之學術研究機構，提報新發生之癌症個案與期別等相關診斷及治療資料。」自此確立了癌症登記的法源依據。

為將癌症診療資料整合至癌症登記系統並與國際接軌，民國 90 年國民健康署開始獎勵 15 家醫療機構成立「癌症防治中心」的同時，「台灣癌症中心資料庫」（**Taiwan Cancer Center Data Base, TCDB**）進行籌備，並參考美國外科醫學會（**American College of Surgeons**）癌症諮詢委員會（**Commission on Cancer**）所出版的 **FORDS**（**Facility Oncology Registry Data Standards**），規劃適合國內使用之新版癌症登記資料庫，於民國 92 年另成立「台灣癌症中心資料庫」開始著手長表癌症資料的收集工作（稱為**台灣癌症登記長表資料庫**），收錄民國 91 年 1 月 1 日起新診斷之六種癌症的期別、診斷與治療等資料。建構台灣**長表資料庫**，主要目的為收集並追蹤在各醫院**癌症分期**與**詳細治療或復發**等重要癌症照護相關資料，以建立長期完整而正確的癌症資料庫，提供衛生主管機構及國內外學術機構的施政與研究參考外，亦能提供醫院對癌症病人醫療照護、追蹤及預後情形管理的幫助。

「台灣癌症中心資料庫」初期僅收錄六種癌症部位，民國 91 年參與申報的醫院為 15 家，其中子宮頸癌為必要申報癌症項目，其他 5 種癌症包括：口腔癌（含口咽及下咽）、結直腸癌、肝癌、肺癌、乳癌由醫院自選辦理，於民國 93 年 10 月起，擴大至 27 家參加「癌症防治中心-全面提升癌症診療品質計畫」之醫院，全面收錄民國 93 年 1 月 1 日起新診斷之前項六種癌症診療資料；長表癌症資料所收錄之 91~93 年新診斷癌症個案資料，此階段為長表癌症資料之“試辦期”，94~95 年之新診斷資料可視為“穩定期”，此

兩階段所收錄資料欄位皆為 65 項，於”試辦期”階段，若申報長表之癌症資料，同時仍需申報短表 20 項欄位資料至短表資料庫，為了避免同一個案重複申報兩次，導致資源重複浪費，至”穩定期”(94~95 年新診斷資料)，參與長表申報之醫院，僅需申報至長表即可，無需再將同一個案申報至短表。自此，長短表資料庫整合為一，由『癌症登記中心』負責全國長短表癌症登記資料之收錄。

為將長、短表之癌症診療資料整合且因應FORDS版本之修訂，國民健康署於95年邀請專家學者成立「癌症登記及診療資料庫修版工作小組」，規畫適合國內使用之新版癌症登記資料庫，收錄欄位內容更依申報詳細和摘要診療資料區分為95與33欄位，各醫院自民國96年1月1日起新診斷的癌症個案全面改採「96年版」癌症登記項目申報，此階段長表申報項目增至95欄位，短表申報項目則增加至33欄位，其中50床以上的醫院依規定申報癌症發生和診療摘要資料至短表資料庫；原參與長表申報醫院，則依新版摘錄手冊申報口腔癌、結直腸癌、肝癌、肺癌、乳癌及子宮頸癌等6種癌症之發生和診療詳細資料至長表資料庫，此階段視為癌症登記資料庫之”推展期”。另自97年新增食道癌、胃癌、攝護腺癌及膀胱癌至長表申報範圍；再於98年起，新增主唾液腺癌、鼻咽癌、子宮體癌、卵巢癌與血液腫瘤等，以及102年起新增喉癌共16大癌症收錄長表資料。

考量各癌別特性與預後或決策有關之特定因子也應收錄至長表癌症登記資料庫內，故國民健康署因應癌症診療實務與品質提升需要，於民國99年委託台灣癌症登記學會組成「癌症登記摘錄手冊修訂小組」來規劃及研擬符合我國收錄之前述15大癌症部位特定因子（Site-Specific Factors，簡稱SSF）摘錄內容，其收錄分類包括：(1)具預後或評估治療效果意義的腫瘤標記（例如：結直腸癌之CEA）、(2)具預後或決定治療方式的腫瘤特性指標（例如：乳癌之HER2）、(3)治療效果評估、(4)決定存活之極重要的治療副作用（例如：血癌之GVHD）、(5)影響預後的手術病理特徵（例如：結直腸癌之Perineural invasion）等。同時，基於公共衛生的考量，國民健康署亦於長短表癌症登記資料庫中納入吸菸、嚼檳榔、飲酒、身體質量指數（BMI）等致癌因子收錄於「100年版」癌症登記摘錄手冊；故自民國100年1月1日起新診斷的癌症個案全面採用100年版癌症登記項目申報，且長表申報項目新增至114欄位，短表申報項目新增為42欄位。

台灣癌症登記長表資料庫自民國92年開始收錄91年後新發診斷癌症個案資料，迄今已收錄91~104年新發診斷個案共計638,494筆資料（91年15家申報醫院、92年17家申報醫院、93年30家申報醫院、94年33家申報醫院、95年的33家申報醫院、96年的43家申報醫院、97年的44家申報醫院、98年的54家申報醫院、99年的76家申報醫院、100年的78家、101年的79家、102年的81家、103年的88家、以及104年的93家，名單詳見98~104年參與長表申報醫院名單）；其中94-96與98年資料經統計分析後，選取期別相關資料回饋各醫院以供參考。經大家努力後，癌症登記資料的完整性及申報品質日趨提高與穩定，故加入年報，以提供更完整之參考。

本報告針對資料庫中104年16大癌症長表個案資料，進行各癌症的年齡、期別及首次治療相關之統計分析。

### 98~104年參與長表申報醫院名單

醫院名稱	98年	99年	100年	101年	102年	103年	104年
國立臺灣大學醫學院附設醫院	*	*	*	*	*	*	*
臺北榮民總醫院	*	*	*	*	*	*	*
三軍總醫院附設民眾診療服務處	*	*	*	*	*	*	*
臺北市立聯合醫院仁愛院區	*	*	*	*	*	*	*
台灣基督長老教會馬偕醫療財團法人馬偕紀念醫院	*	*	*	*	*	*	*
臺北醫學大學附設醫院	*	*	*	*	*	*	*
長庚醫療財團法人林口長庚紀念醫院	*	*	*	*	*	*	*
國泰醫療財團法人國泰綜合醫院	*	*	*	*	*	*	*
醫療財團法人辜公亮基金會和信治癌中心醫院	*	*	*	*	*	*	*
新光醫療財團法人新光吳火獅紀念醫院	*	*	*	*	*	*	*
振興醫療財團法人振興醫院	*	*	*	*	*	*	*
臺北市立萬芳醫院－委託財團法人私立臺北醫學大學辦理	*	*	*	*	*	*	*
長庚醫療財團法人基隆長庚紀念醫院	*	*	*	*	*	*	*
天主教耕莘醫療財團法人耕莘醫院	*	*	*	*	*	*	*
醫療財團法人徐元智先生醫藥基金會亞東紀念醫院	*	*	*	*	*	*	*
佛教慈濟醫療財團法人台北慈濟醫院	*	*	*	*	*	*	*
國泰醫療財團法人汐止國泰綜合醫院	*	*	*	*	*	*	*
衛生福利部雙和醫院(委託臺北醫學大學興建經營)	*	*	*	*	*	*	*
醫療財團法人羅許基金會羅東博愛醫院	*	*	*	*	*	*	*
國立臺灣大學醫學院附設醫院新竹分院	*	*	*	*	*	*	*
台灣基督長老教會馬偕醫療財團法人新竹馬偕紀念醫院	*	*	*	*	*	*	*
衛生福利部桃園醫院	*	*	*	*	*	*	*
衛生福利部臺中醫院	*	*	*	*	*	*	*
中山醫學大學附設醫院	*	*	*	*	*	*	*
臺中榮民總醫院	*	*	*	*	*	*	*
中國醫藥大學附設醫院	*	*	*	*	*	*	*
仁愛醫療財團法人大里仁愛醫院	*	*	*	*	*	*	*
澄清綜合醫院中港分院	*	*	*	*	*	*	*
光田醫療社團法人光田綜合醫院(合併大甲分院)	*	*	*	*	*	*	*
童綜合醫療社團法人童綜合醫院	*	*	*	*	*	*	*
衛生福利部豐原醫院	*	*	*	*	*	*	*
佛教慈濟醫療財團法人台中慈濟醫院	*	*	*	*	*	*	*

醫院名稱	98年	99年	100年	101年	102年	103年	104年
彰化基督教醫療財團法人彰化基督教醫院	*	*	*	*	*	*	*
秀傳醫療社團法人秀傳紀念醫院	*	*	*	*	*	*	*
天主教中華聖母修女會醫療財團法人天主教聖馬爾定醫院	*	*	*	*	*	*	*
戴德森醫療財團法人嘉義基督教醫院	*	*	*	*	*	*	*
佛教慈濟醫療財團法人大林慈濟醫院	*	*	*	*	*	*	*
長庚醫療財團法人嘉義長庚紀念醫院	*	*	*	*	*	*	*
國立臺灣大學醫學院附設醫院雲林分院	*	*	*	*	*	*	*
奇美醫療財團法人奇美醫院	*	*	*	*	*	*	*
國立成功大學醫學院附設醫院	*	*	*	*	*	*	*
臺南市立醫院	*	*	*	*	*	*	*
臺灣基督長老教會新樓醫療財團法人臺南新樓醫院	*	*	*	*	*	*	*
奇美醫療財團法人柳營奇美醫院	*	*	*	*	*	*	*
財團法人私立高雄醫學大學附設中和紀念醫院	*	*	*	*	*	*	*
阮綜合醫療社團法人阮綜合醫院	*	*	*	*	*	*	*
高雄榮民總醫院	*	*	*	*	*	*	*
高雄市立小港醫院(委託財團法人私立高雄醫學大學經營)	*	*	*	*	*	*	*
長庚醫療財團法人高雄長庚紀念醫院	*	*	*	*	*	*	*
義大醫療財團法人義大醫院	*	*	*	*	*	*	*
屏基醫療財團法人屏東基督教醫院	*	*	*	*	*	*	*
寶建醫療社團法人寶建醫院	*	*	*	*	*	*	*
臺灣基督教門諾會醫療財團法人門諾醫院	*	*	*	*	*	*	*
佛教慈濟醫療財團法人花蓮慈濟醫院	*	*	*	*	*	*	*
大千綜合醫院		*	*	*	*	*	*
秀傳醫療財團法人彰濱秀傳紀念醫院		*	*	*	*	*	*
臺灣基督長老教會新樓醫療財團法人麻豆新樓醫院		*	*	*	*	*	*
安泰醫療社團法人安泰醫院		*	*	*	*	*	*
衛生福利部臺南醫院		*	*	*	*	*	*
衛生福利部屏東醫院		*	*	*	*	*	*
衛生福利部彰化醫院		*	*	*	*	*	*
衛生福利部臺北醫院		*	*	*	*	*	*
東元綜合醫院		*	*	*	*	*	*
林新醫療社團法人林新醫院		*	*	*	*	*	*
臺灣基督長老教會馬偕醫療財團法人台東馬偕紀念醫院		*	*	*	*	*	*
高雄市立大同醫院		*	*	*	*	*	*
高雄市立聯合醫院		*	*	*	*	*	*
國立陽明大學附設醫院		*	*	*	*	*	*

醫院名稱	98年	99年	100年	101年	102年	103年	104年
國軍高雄總醫院附設民眾診療服務處		*	*	*	*	*	*
基督復臨安息日會醫療財團法人臺安醫院		*	*	*	*	*	*
敏盛綜合醫院		*	*	*	*	*	*
郭綜合醫院		*	*	*	*	*	*
新北市立聯合醫院		*	*	*	*	*	*
臺北市立聯合醫院中興院區		*	*	*	*	*	*
澄清綜合醫院平等院區		*	*	*	*	*	*
墾新醫院		*	*	*	*	*	*
行天宮醫療志業醫療財團法人恩主公醫院			*	*	*	*	*
財團法人天主教靈醫會羅東聖母醫院			*	*	*	*	*
國泰醫院財團法人新竹國泰綜合醫院				*	*	*	*
財團法人天主教耕莘醫院永和分院					*	*	*
員生醫院					*	*	*
臺北市立聯合醫院和平院區						*	*
臺北市立聯合醫院婦幼院區						*	*
臺北市立聯合醫院忠孝院區						*	*
沙爾德聖保祿修女會醫療財團法人聖保祿醫院						*	*
衛生福利部苗栗醫院						*	*
衛生福利部南投醫院						*	*
輔英科技大學附設醫院						*	*
彰化基督教醫療財團法人員林基督教醫院							*
彰化基督教醫療財團法人雲林基督教醫院							*
臺南市立安南醫院－委託中國醫藥大學興建經營							*
國軍高雄總醫院左營分院附設民眾診療服務處							*
義大醫療財團法人義大癌治療醫院							*

\* 表示當年度有參與長表申報

# 長表資料處理流程

## 一、 申報個案條件

具中華民國國籍，自民國 68 年 1 月 1 日起新發診斷癌症個案，符合國際疾病分類腫瘤學（International Classification of Diseases for Oncology, ICD-O）組織形態分類碼第 5 碼（性態譯碼）為 2（原位癌）或 3（侵襲癌）者，均需申報。

台灣癌症登記自民國 68 年起之新發癌症診斷個案，依據「國際疾病分類，腫瘤學-1976 年版」（ICD-O, 1976）申報，民國 79 年起改用 Field Trial, 1988 年試用版（ICD-O-FT, 1988）。又為與國際同步，自民國 91 年起採用 ICD-O, Third Edition（ICD-O-3, 2000）分類標準申報，該版對於未經顯微鏡檢證實之病例可依其臨床診斷內容對組織形態逕行譯碼。所有申報的癌症個案均需依據申報醫院對於個案之診斷及治療的涵蓋程度，來決定其「個案分類」，其中個案分類為編碼 4、7、8 者不需申報。

### 個案分類的定義

Case	Includes
Class 0	申報醫院診斷，但於外院接受全部之首次療程或決定不治療。 <ul style="list-style-type: none"><li>個案於申報醫院診斷，但選擇到他院治療。</li><li>個案於申報醫院診斷，但被轉介至他院治療。</li></ul>
Class 1	申報醫院診斷，並於申報醫院接受全部或部份的首次療程。 <ul style="list-style-type: none"><li>個案於申報醫院診斷，其治療計畫是不予治療或是再密切觀察。</li><li>個案於申報醫院診斷，但個案拒絕治療。</li><li>個案於申報醫院診斷，但個案因年長、疾病嚴重或其他醫療狀況而無法治療或接受緩和照護。</li><li>個案於申報醫院診斷，但不知道是否有建議作治療或有接受治療。</li><li>個案於申報醫院診斷，有建議作治療，但不知道是否有接受治療。</li><li>個案於主治醫師(Staff physician)的診所診斷，並於申報醫院接受首次療程。所謂「主治醫師」是指在申報醫院有簽住院權的醫事人員。</li><li>個案於申報醫院診斷，在主治醫師的診所內接受全部或部份的首次療程。</li></ul>
Class 2	外院診斷，於申報醫院接受全部或部份的首次療程。 <ul style="list-style-type: none"><li>外院診斷，於申報醫院接受緩和照護為其首次療程（或作為部份的首次療程）。</li></ul>
Class 3	外院診斷並接受全部的首次療程。 <ul style="list-style-type: none"><li>個案於申報醫院治療，但並不知道其首次療程的相關資訊。</li></ul>

Case	Includes
	<ul style="list-style-type: none"> <li>個案於申報醫院建立治療計畫或提供「第二意見」的服務，但於外院診斷與治療。</li> <li>個案因之前診斷的癌症復發或惡化而到申報醫院作治療。</li> </ul>
Class 4	個案於民國 68 年以前診斷為癌症。(不須申報)
Class 5	屍體解剖時才診斷為癌症。 <ul style="list-style-type: none"> <li>在屍體解剖之前並未曾診斷或懷疑有癌症。</li> </ul>
Class 6	主治醫師(Staff physician)的診所診斷及接受全部的首次療程。所謂的「主治醫師」是指在申報醫院有簽住院權的醫事人員。
Class 7	僅有病理報告。個案未曾於申報醫院診斷或治療。不包括由屍體解剖時才診斷為癌症的個案。(不須申報)
Class 8	僅由死亡證明書得知個案有癌症 (death certificate only, DCO)。(不須申報)
Class 9	不詳。病歷上未記載足以決定個案分類的資訊。 <ul style="list-style-type: none"> <li>不清楚之前是否有確診。</li> <li>不清楚之前是否有治療過。</li> <li>之前有確診，但日期不詳。</li> </ul>

依據資料分析目的不同，可分為以下兩類：

- (1)可分析個案：針對長表申報個案做治療和存活分析時，應以民國 91 年 1 月 1 日以後到申報醫院接受首次療程的個案為對象，並且只有個案分類為 1、2 時，才列為可分析個案。
- (2)不分析個案：個案分類為 0、3-9 的個案，則不納入例行的治療和存活分析，但分析癌症發生率時仍要列入分析。

## 二、癌症分期原則

AJCC 的 TNM 分期是在臨床、手術和病理學上評估其癌病嚴重程度之依據，同時可作為決定適當治療方式、判斷預後情形及測量最終結果。下列通則適用於所有部位的 AJCC 分期：

- 在評估所有個案的期別時，應至少評估至首次手術治療為止，如果至首次手術治療時之期間短於 4 個月，則應評估至 4 個月。
- 各申報醫院之癌症登記人員必須記錄臨床和病理的 TNM 及期別組合 (stage group)。

臨床醫師必須記錄可分析個案（個案分類編碼 1 或 2 者）之所有具足夠的 AJCC 編碼訊息（coding scheme）及其臨床和病理的 T、N、M 組成。若病歷上有記載 T、N、M 組成而沒有期別組合之紀錄時，癌症登記人員可依據這些組成的訊息登錄期別組合。每個個案的紀錄都應包含以下的 AJCC 分期的訊息：

- 依病歷上臨床醫師的記錄作為臨床和病理的 T、N、M 組成之編碼。
- 編碼其臨床和病理的 AJCC 的期別組合。若臨床醫師未記錄期別組合，則癌症登記人員可依據醫師所記錄之 TNM 組成登錄其期別組合。
- 編碼其臨床和病理期別的字首或字根（prefix/suffix descriptor）。
- 編碼所使用之 AJCC TNM 期別系統之版本數字。

有關各特定部位在分期組成及其期別組合之定義，請參考最新版本的 AJCC 癌症分期手冊作為譯碼的依據。

- 若個案有多個原發，則每個原發各自獨立判定其期別。
- 若期別組合無法由所記錄之 T、N、M 組成而決定，則記錄為不詳（999）。
- 當個案有多原發且有轉移，切片檢查或可分辨其轉移的來源。若醫師無法判定何者原發有轉移，則記錄每個原發都有轉移。在一段時間之後，若醫師可確認何者原發有轉移時，則必須更新其合適的期別。
- 如果所使用兒童分期（pediatric staging）而 AJCC 分期不適用時，臨床和病理的 T、N、M 及期別組合均編碼為 88 或 888（不適用）。若臨床或病理的 AJCC 分期適用於兒童腫瘤時，則分別登錄適當的編碼而不是編碼成 88 或 888。

### 三、首次療程定義

首次療程（first course of treatment）包括記錄所有治療計畫中以及在個案癌病惡化或復發之前所執行的治療方法。若個案拒絕治療、家屬或照護者拒絕治療、個案在治療開始前就死亡、或是醫師建議沒有治療可以提供的時候，則「沒有治療（No therapy）」亦算是一種治療的選擇。

- 癌症復發（Cancer recurrence）：個案必須先經過一段無病期間（disease-free interval）或緩解（remission），亦即臨床上並無該癌症存在之證據。在此無病期間之後，病歷上有記載此後來出現的腫瘤乃起源於原始腫瘤者。
- 緩和治療（Palliative therapy）：世界衛生組織敘述所謂緩和照護（palliative care）為藉由預防或減輕疼痛，以增進個案之生活品質。如果緩和治療也具有破壞或改變癌症組織增生者，則亦可為首次療程的一部份。



一般首次療程起始於最初診斷日四個月內。

- 若個案在申報醫院診斷，於「最初診斷日期」四個月內未接受治療，而在「最初診斷日期」後四個月至一年內，且臨床期別 T、N、M 皆無惡化(T1a 演變至 T1b 視為無惡化)或復發時，則此一年內所開始執行的治療，均可記錄為首次療程。
- 若個案在外院診斷且不論是否有治療計畫，於「最初診斷日期」四個月內所開始執行的治療，才視為首次療程。換句話說，若個案在他院診斷但未接受治療且超過最初診斷日期四個月後才至申報醫院，則個案於申報醫院所接受的治療，均不可記錄為首次療程。除非申報醫院病歷內容可證實此期間個案臨床期別 T、N、M 皆無惡化或復發，則於一年內所開始執行的治療，均可記錄為首次療程。

治療計畫是指用來改變、控制、移除、破壞正在增生癌細胞的治療方式。這些治療計畫之記載可見於不同的來源：例如醫療或臨床記錄、會診報告以及門診記錄。

- 當確診後在醫師的治療計畫中所列之所有治療，若實際上個案都有接受這些治療，都算是首次療程的一部分。
- 出院計畫（**discharge plan**）是個案紀錄的一部分，且可能包含在全部或部分的治療計畫之內。
- 若病歷中沒有書面之治療計畫時，那些遵循制定好的治療指引（**established protocol**）或經過共識的處置指引（**accepted management guidelines**）可當作是治療計畫的一部份。
- 如果病歷中沒有記載個案的治療計畫，不知癌病是否惡化或復發時，且同時無法諮詢到主責醫師時，則首次療程應結束於「最初診斷日期」後一年；也就是說對於缺乏治療計畫或是該院無標準治療指引的個案，超過一年所給予的治療均不屬於首次療程。

首次療程包括在第一次診斷為癌症期間由醫師計畫的或執行的所有治療。經計畫的治療可包括多種治療方式，而且執行期間可能是一年或更長。在首次療程中斷之後所執行之任何治療，都算是後續的治療（**subsequent treatment**），不可記錄於首次療程。

若腫瘤未惡化的前提下，因治療毒性或副作用而修改治療，仍屬首次療程；導引/前導性輔助（**Induction or Neoadjuvant therapy**）後腫瘤未惡化但對治療反應不佳，而修改治療，仍屬首次療程。

#### 四、資料分析之條件

本年度報告以台灣癌症登記長表資料庫 104 年個案資料，進行各癌症的年齡、期別及首次治療相關之統計分析。欲研究個案之篩選條件如下：

- (1) 個案分類：於申報醫院或外院診斷，且在申報醫院接受首次療程之個案，即個案分類條件為 1 或 2 者（請參考 P.xii 個案分類之定義）
- (2) 各癌症部位採用 ICD-O-3 定義之編碼如下：

癌症部位	ICD-O-3 編碼	細部位名稱
□腔 Oral cavity	C00.0-C00.9	Lip
	C02.0-C02.3、C02.8-C02.9	Other and unspecified parts of tongue
	C03.0-C03.1、C03.9	Gum
	C04.0-C04.1、C04.8-C04.9	Floor of mouth
	C05.0	Hard palate
	C05.8-C05.9	Overlapping lesion of palate / Palate
□咽 Oropharynx	C06.0-C06.2、C06.8-C06.9	Other and unspecified parts of mouth
	C01.9	Base of tongue
	C02.4	Lingual tonsil
	C05.1	Soft palate
	C05.2	Uvula
	C09.0-C09.1、C09.8-C09.9	Tonsil
	C10.0-C10.4、C10.8-C10.9	Oropharynx
下咽 Hypopharynx	C14.2	Waldeyer ring
	C14.8	Overlapping lesion of lip, oral cavity and pharynx
	C12.9	Pyriform sinus
唾液腺 Salivary	C13.0-C13.2、C13.8-C13.9	Hypopharynx
	C14.0	Pharynx,NOS
	C07.9	Parotid gland
	C08.0	Submandibular gland
鼻咽 Nasopharynx	C08.1	Sublingual gland
	C08.9	Major salivary gland, NOS
	C11.0-C11.9	Nasopharynx
食道 Esophagus	C15.0-C15.5、C15.8-C15.9	Esophagus
胃 Stomach	C16.0-C16.6、C16.8-C16.9	Stomach

癌症部位	ICD-O-3 編碼	
結腸 Colon	C18.0-C18.9	Colon
直腸 Rectum	C19.9 C20.9	Rectosigmoid junction Rectum
肝 Liver	C22.0 C22.1	Liver Intrahepatic bile duct
喉 Larynx	C32.0-C32.3、C32.8-C32.9	Larynx
肺 Lung	C34.0-C34.3、C34.8-C34.9	Bronchus and Lung
乳房 Breast	C50.0-C50.9	Breast
子宮頸 Cervix	C53.0-C53.1、C53.8-C53.9	Cervix uteri
子宮體 Corpus Uteri	C54.0 C54.1 C54.2 C54.3 C54.9 C55.9	Isthmus uteri Endometrium Myometrium Fundus uteri Corpus uteri Uterus,NOS
卵巢 Ovary	C56.9	Ovary
攝護腺 Prostate	C61.9	Prostate gland
膀胱 Bladder	C67.0-C67.9	Bladder
淋巴 Lymphoma	<b>M-code:</b> 9650-9667 <b>M-code:</b> 9670-9699、 9761、9826、9833、9940、 9596 <b>M-code:</b> 9700-9729、9827 <b>M-code:</b> 9750-9760、 9764、9590-9591	Hodgkin lymphoma Non-Hodgkin B-cell lymphoma  Non-Hodgkin T/NK-cell lymphoma Other Malignant lymphoma

(3)各癌症部位皆排除血液腫瘤疾病，於 ICD-O-3 之組織形態編碼為 9140、9590-9992。(白血病、淋巴瘤、卡波西氏瘤等)

「可分析個案」為診斷年 104 年長表個案，104 年長表申報筆數與重複申報數分類狀況如下表，104 年共 123,964 筆。長表資料庫內「申報 1 筆個案」直接納入分析，而「重複申報」的個案，則取重複個案當中，以相同身分證字號加上相同癌症部位別，且每一筆申報資料臨床期別相同者，才納入分析。最後實際分析個案為 84,850 人，佔所有可分析申報個案的 94.50%。

104 年長表個案申報量與重複筆數分類狀況

癌症部位 <sup>†</sup>	長短表 申報筆數	長表 申報筆數(%)* <sup>‡</sup>	長表資料庫可分析筆數 <sup>‡</sup>					實際分 析筆數	醫院 家數
			申報 筆數	申報 1 筆	重複 2 筆	重複 3 筆以上			
□ 腔 癌	8037	7779	96.79	5724	5385	330	9	5488	92
□ 咽 癌	2122	2056	96.89	1534	1480	54	0	1504	89
下 咽 癌	1562	1511	96.73	1085	1033	52	0	1053	85
喉 癌	887	853	96.17	650	620	30	0	631	78
主唾液腺癌	330	318	96.36	265	231	34	0	240	64
鼻 咽 癌	2173	2097	96.50	1424	1350	74	0	1384	90
食 道 癌	3808	3594	94.38	2461	2273	188	0	2340	92
胃 癌	5255	4831	91.93	3327	3136	188	3	3193	92
結 腸 癌	14529	13454	92.60	11056	10652	404	0	10749	93
直 腸 癌	8164	7561	92.61	5995	5678	308	9	5755	93
肝 癌	14782	14201	96.07	9938	9550	378	10	9675	91
肺 癌	16744	16043	95.81	12004	11228	746	30	11507	92
乳 癌	20696	19770	95.53	15536	12919	2498	119	13588	93
子宮頸癌	5381	5033	93.53	4057	3897	160	0	3942	93
子宮體癌	3260	3101	95.12	2392	2248	144	0	2278	92
卵 巢 癌	1686	1643	97.45	1377	1263	114	0	1285	82
攝護腺癌	6664	6214	93.25	4929	4401	522	6	4575	92
膀 胱 癌	4192	3880	92.56	3339	3006	330	3	3085	92
惡性淋巴瘤	3692	3604	97.62	2691	2540	142	9	2578	90
合 計	123964	117543	94.82	89784	82890	6696	198	84850	93
				100.00%	92.32%	7.46%	0.22%	94.50%	

<sup>†</sup>肺癌不含 C33 (Trachea)、卵巢癌不含 C57.0-C57.4 (Fallopian tube)。

\*長表申報筆數佔長短表總申報筆數之百分比(%)。

<sup>‡</sup>長表申報筆數：個案分類為 0-3、5-6、9 的個案。

<sup>‡</sup>可分析申報筆數：針對長表申報個案做治療和存活分析時，應以民國 104 年 1 月 1 日以後到申報醫院接受首次療程的個案為對象，並且只有個案分類為 1、2 時，才列為可分析個案。

## 五、整併期別與治療組合分類說明

各癌別 AJCC 第七版整併期別流程與婦癌 FIGO 期別、惡性淋巴瘤 Ann Arbor 期別處理流程請參考下頁圖 1-4。自 100 年起，治療組合分析新增「標靶治療」與「局部化療」兩項目；且於 104 年起，乳癌與攝護腺癌接受「荷爾蒙治療」均改以「內分泌治療」來呈現。所有可分析個案之治療組合：若於首次療程中未接受任何治療方

式，視為「未治療」；於首次療程中**僅接受**為緩解或減輕症狀之照護方式（不包括緩和性手術、放療或化療等），才視為「緩和照護」。

民國 104 年 主要癌症期別資料分析：各癌整併期別流程

圖 1 為 104 年度各癌 AJCC 整併期別流程(不包含惡性淋巴瘤)：

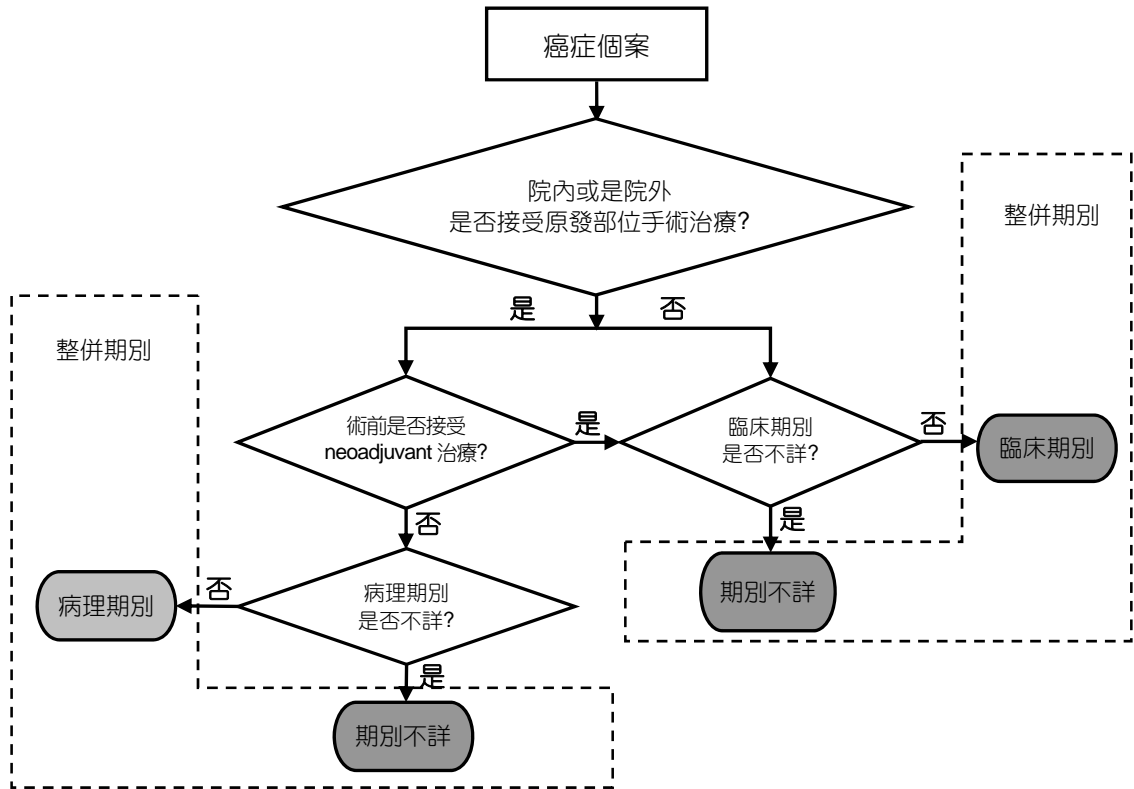


圖 1、104 年度臨床與病理期別(AJCC\_7<sup>th</sup>)之整併流程說明

圖 2 為 104 年度子宮頸癌 FIGO 整併期別流程：

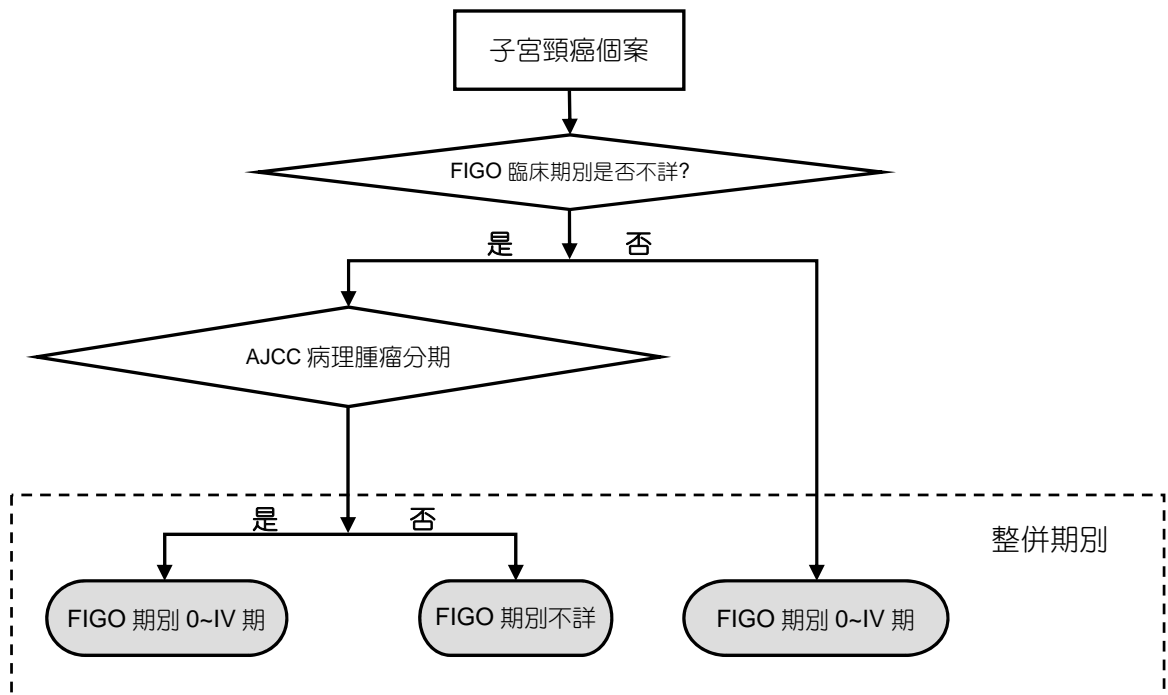


圖 2、104 年度子宮頸癌 FIGO 臨床期別之整併流程

圖 3 為 104 年度子宮體癌及卵巢癌 FIGO 整併期別流程

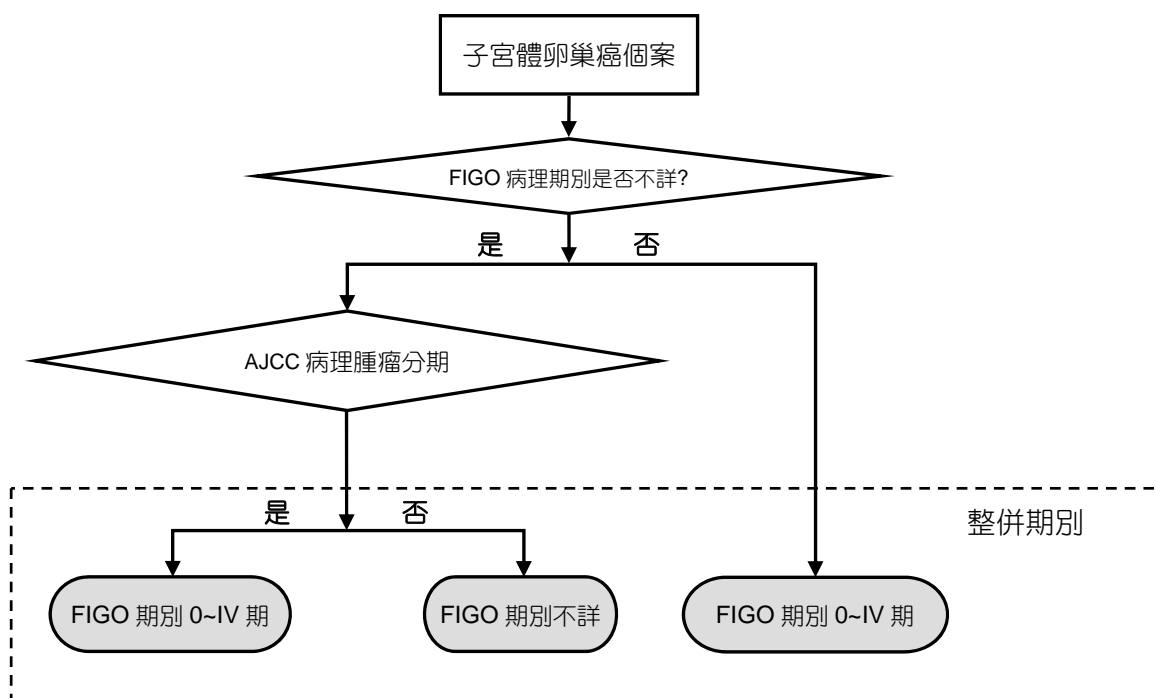


圖 3、104 年度子宮體癌、卵巢癌 FIGO 期別之整併流程說明

圖 4 為 104 年度惡性淋巴瘤整併期別流程

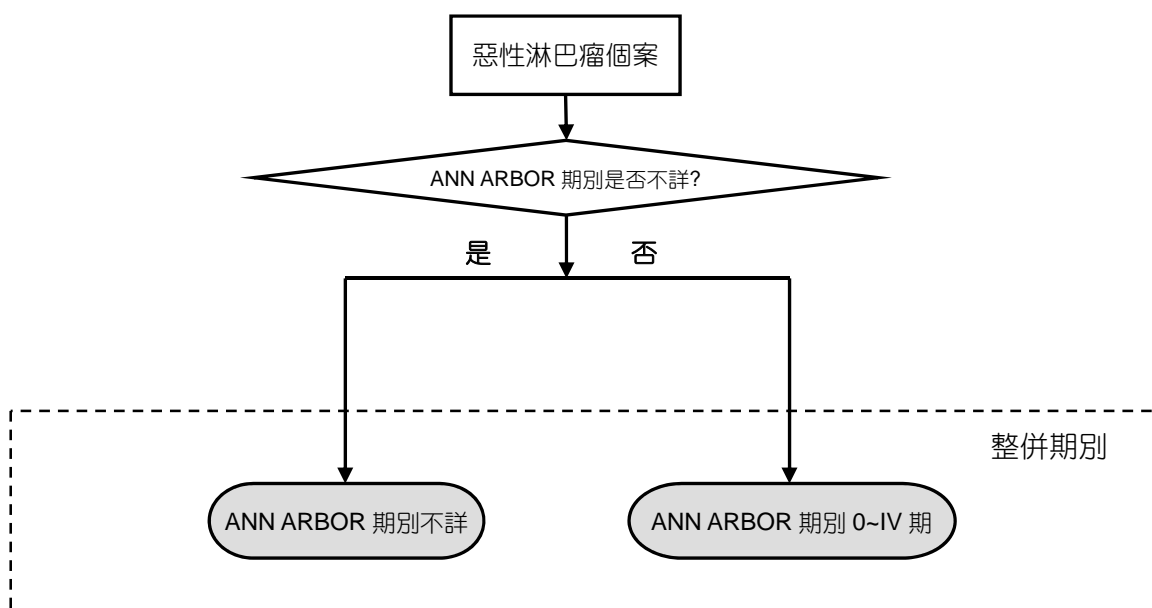


圖 4、104 年度惡性淋巴瘤 Ann Arbor 期別之處理流程說明





## 貳、癌症期別分類統計表



# 口腔癌

表一之一 口腔癌發生人數按年齡及性別分類

年齡	性別						年齡	性別					
	男性	%	女性	%	合計	%		男性	%	女性	%	合計	%
00-04 歲	0	0.00	0	0.00	0	0.00	45-49 歲	665	13.28	45	9.39	710	12.94
05-09 歲	0	0.00	0	0.00	0	0.00	50-54 歲	856	17.09	50	10.44	906	16.51
10-14 歲	0	0.00	0	0.00	0	0.00	55-59 歲	958	19.13	65	13.57	1023	18.64
15-19 歲	1	0.02	0	0.00	1	0.02	60-64 歲	775	15.47	56	11.69	831	15.14
20-24 歲	3	0.06	3	0.63	6	0.11	65-69 歲	424	8.46	47	9.81	471	8.58
25-29 歲	12	0.24	3	0.63	15	0.27	70-74 歲	277	5.53	56	11.69	333	6.07
30-34 歲	57	1.14	6	1.25	63	1.15	75-79 歲	160	3.19	40	8.35	200	3.64
35-39 歲	232	4.63	18	3.76	250	4.56	80-84 歲	77	1.54	37	7.72	114	2.08
40-44 歲	473	9.44	21	4.38	494	9.00	85 歲以上	39	0.78	32	6.68	71	1.29
合計							5009 100.00 479 100.00 5488 100.00						

表一之二 口腔癌發生人數按臨床、病理及整併期別\*分類

期別	臨床期別		病理期別		整併期別	
	申報數	%	申報數	%	申報數	%
合計	5488	100.00	5488	100.00	5488	100.00
0 期	26	0.47	43	0.78	45	0.82
I 期	1498	27.30	1920	34.99	2002	36.48
II 期	997	18.17	908	16.55	968	17.64
III 期	496	9.04	445	8.11	496	9.04
IV M0	1947	35.48	1373	25.02	1883	34.31
IV M1	38	0.69	6	0.11	37	0.67
不詳	486	8.86	793	14.45	57	1.04

註：整併期別\*請參考 104 年度臨床與病理期別(AJCC\_7<sup>th</sup>)之整併流程說明，如圖 1 所示。

表一之三 口腔癌發生人數按臨床、病理分類

	病理期別						合計
	0 期	I 期	II 期	III 期	IV M0	IV M1	
0 期	12	10	1	1	0	0	24
臨 I 期	8	1178	107	50	50	0	1393
床 II 期	0	248	508	92	83	0	931
期 III 期	0	68	116	148	109	0	441
別 IV M0	0	75	142	145	1106	1	1469
IV M1	0	0	0	0	2	5	7
合計	20	1579	874	436	1350	6	4265

Kappa=0.5709

註：計算 Kappa 值時，排除病理期別、臨床期別不詳者。

# 口腔癌

表一之四 口腔癌發生人數按整併期別<sup>1</sup>及治療方式分類

期別	分析數	手術 <sup>2</sup>		手術合併化療與放療		手術合併放療		手術合併化療		同步化療與放療		非同步化療與放療		放療		化療		緩和治療 <sup>3</sup>		未治療 <sup>4</sup>		其他治療 <sup>5</sup>	
		申報數	%	申報數	%	申報數	%	申報數	%	申報數	%	申報數	%	申報數	%	申報數	%	申報數	%	申報數	%	申報數	%
合計	5488	2863	52.17	1227	22.36	568	10.35	216	3.94	264	4.81	45	0.82	82	1.49	159	2.90	37	0.67	5	0.09	22	0.40
0 期	45	41	91.11	0	0.00	2	4.44	0	0.00	0	0.00	0	0.00	0	0.00	0	0.00	0	0.00	0	0.00	2	4.44
I 期	2002	1782	89.01	44	2.20	75	3.75	61	3.05	7	0.35	1	0.05	14	0.70	5	0.25	1	0.05	1	0.05	11	0.55
II 期	968	690	71.28	83	8.57	110	11.36	45	4.65	11	1.14	2	0.21	13	1.34	10	1.03	2	0.21	0	0.00	2	0.21
III 期	496	129	26.01	179	36.09	118	23.79	25	5.04	18	3.63	3	0.60	11	2.22	9	1.81	2	0.40	1	0.20	1	0.20
IV M0	1883	176	9.35	918	48.75	263	13.97	81	4.30	225	11.95	31	1.65	40	2.12	120	6.37	24	1.27	0	0.00	5	0.27
IV M1	37	0	0.00	1	2.70	0	0.00	2	5.41	2	5.41	8	21.62	4	10.81	12	32.43	4	10.81	3	8.11	1	2.70
不詳	57	45	78.95	2	3.51	0	0.00	2	3.51	1	1.75	0	0.00	0	0.00	3	5.26	4	7.02	0	0.00	0	0.00

表一之五 口腔癌 0~39 歲發生人數按整併期別<sup>1</sup>及治療方式分類

期別	分析數	手術 <sup>2</sup>		手術合併化療與放療		手術合併放療		手術合併化療		同步化療與放療		非同步化療與放療		放療		化療		緩和治療 <sup>3</sup>		未治療 <sup>4</sup>		其他治療 <sup>5</sup>	
		申報數	%	申報數	%	申報數	%	申報數	%	申報數	%	申報數	%	申報數	%	申報數	%	申報數	%	申報數	%	申報數	%
合計	335	190	56.72	84	25.07	32	9.55	13	3.88	6	1.79	2	0.60	3	0.90	4	1.19	0	0.00	1	0.30	0	0.00
0 期	2	2	100.00	0	0.00	0	0.00	0	0.00	0	0.00	0	0.00	0	0.00	0	0.00	0	0.00	0	0.00	0	0.00
I 期	141	128	90.78	2	1.42	6	4.26	5	3.55	0	0.00	0	0.00	0	0.00	0	0.00	0	0.00	0	0.00	0	0.00
II 期	56	45	80.36	3	5.36	8	14.29	0	0.00	0	0.00	0	0.00	0	0.00	0	0.00	0	0.00	0	0.00	0	0.00
III 期	43	8	18.60	18	41.86	9	20.93	4	9.30	2	4.65	0	0.00	1	2.33	1	2.33	0	0.00	0	0.00	0	0.00
IV M0	88	5	5.68	61	69.32	9	10.23	3	3.41	3	3.41	2	2.27	2	2.27	3	3.41	0	0.00	0	0.00	0	0.00
IV M1	1	0	0.00	0	0.00	0	0.00	0	0.00	0	0.00	0	0.00	0	0.00	0	0.00	0	0.00	1	100.00	0	0.00
不詳	4	2	50.00	0	0.00	0	0.00	1	25.00	1	25.00	0	0.00	0	0.00	0	0.00	0	0.00	0	0.00	0	0.00

1 「整併期別」定義：請參考(104 年度)臨床與病理期別(AJCC\_7<sup>th</sup>)之整併流程說明，如圖 1 所示。

2 「手術」定義：外院或申報醫院有進行原發部位手術，且術式編碼為 20-90。

3 「緩和照護」定義：僅接受緩解或減輕個案症狀所提供之照護(無毒殺或抑制腫瘤功能)，例如繞道手術或疼痛控制等治療。若為緩和性原發部位手術、放療或化療則納入前述治療欄位內分析。

4 「未治療」定義：個案於首次療程中未接受任何的治療方式。

5 「其他治療」定義：個案於首次療程中接受其他治療組合方式。

# 口腔癌

表一之六 口腔癌 40~59 歲發生人數按整併期別<sup>1</sup>及治療方式分類

期別	分析數	手術 <sup>2</sup>		手術合併化療與放療		手術合併放療		手術合併化療		同步化療與放療		非同步化療與放療		放療		化療		緩和治療 <sup>3</sup>		未治療 <sup>4</sup>		其他治療 <sup>5</sup>	
		申報數	%	申報數	%	申報數	%	申報數	%	申報數	%	申報數	%	申報數	%	申報數	%	申報數	%	申報數	%	申報數	%
合計	3133	1556	49.66	841	26.84	312	9.96	122	3.89	154	4.92	26	0.83	16	0.51	78	2.49	14	0.45	0	0.00	14	0.45
0 期	27	26	96.30	0	0.00	1	3.70	0	0.00	0	0.00	0	0.00	0	0.00	0	0.00	0	0.00	0	0.00	0	0.00
I 期	1130	1004	88.85	27	2.39	37	3.27	40	3.54	5	0.44	0	0.00	4	0.35	4	0.35	1	0.09	0	0.00	8	0.71
II 期	525	360	68.57	55	10.48	65	12.38	25	4.76	9	1.71	1	0.19	3	0.57	5	0.95	1	0.19	0	0.00	1	0.19
III 期	282	69	24.47	118	41.84	65	23.05	12	4.26	8	2.84	1	0.35	2	0.71	6	2.13	1	0.35	0	0.00	0	0.00
IV M0	1124	74	6.58	639	56.85	144	12.81	44	3.91	131	11.65	16	1.42	7	0.62	57	5.07	8	0.71	0	0.00	4	0.36
IV M1	17	0	0.00	1	5.88	0	0.00	0	0.00	1	5.88	8	47.06	0	0.00	4	23.53	2	11.76	0	0.00	1	5.88
不詳	28	23	82.14	1	3.57	0	0.00	1	3.57	0	0.00	0	0.00	0	0.00	2	7.14	1	3.57	0	0.00	0	0.00

表一之七 口腔癌 60 歲以上發生人數按整併期別<sup>1</sup>及治療方式分類

期別	分析數	手術 <sup>2</sup>		手術合併化療與放療		手術合併放療		手術合併化療		同步化療與放療		非同步化療與放療		放療		化療		緩和治療 <sup>3</sup>		未治療 <sup>4</sup>		其他治療 <sup>5</sup>	
		申報數	%	申報數	%	申報數	%	申報數	%	申報數	%	申報數	%	申報數	%	申報數	%	申報數	%	申報數	%	申報數	%
合計	2020	1117	55.30	302	14.95	224	11.09	81	4.01	104	5.15	17	0.84	63	3.12	77	3.81	23	1.14	4	0.20	8	0.40
0 期	16	13	81.25	0	0.00	1	6.25	0	0.00	0	0.00	0	0.00	0	0.00	0	0.00	0	0.00	0	0.00	2	12.50
I 期	731	650	88.92	15	2.05	32	4.38	16	2.19	2	0.27	1	0.14	10	1.37	1	0.14	0	0.00	1	0.14	3	0.41
II 期	387	285	73.64	25	6.46	37	9.56	20	5.17	2	0.52	1	0.26	10	2.58	5	1.29	1	0.26	0	0.00	1	0.26
III 期	171	52	30.41	43	25.15	44	25.73	9	5.26	8	4.68	2	1.17	8	4.68	2	1.17	1	0.58	1	0.58	1	0.58
IV M0	671	97	14.46	218	32.49	110	16.39	34	5.07	91	13.56	13	1.94	31	4.62	60	8.94	16	2.38	0	0.00	1	0.15
IV M1	19	0	0.00	0	0.00	0	0.00	2	10.53	1	5.26	0	0.00	4	21.05	8	42.11	2	10.53	2	10.53	0	0.00
不詳	25	20	80.00	1	4.00	0	0.00	0	0.00	0	0.00	0	0.00	0	0.00	1	4.00	3	12.00	0	0.00	0	0.00

1 「整併期別」定義：請參考(104 年度)臨床與病理期別(AJCC\_7<sup>th</sup>)之整併流程說明，如圖 1 所示。

2 「手術」定義：外院或申報醫院有進行原發部位手術，且術式編碼為 20-90。

3 「緩和照護」定義：僅接受緩解或減輕個案症狀所提供之照護(無毒殺或抑制腫瘤功能)，例如繞道手術或疼痛控制等治療。若為緩和性原發部位手術、放療或化療則納入前述治療欄位內分析。

4 「未治療」定義：個案於首次療程中未接受任何的治療方式。

5 「其他治療」定義：個案於首次療程中接受其他治療組合方式。

## Oral Cavity

**Lip C000–C009, Base of Tongue C019, Other Parts of Tongue C020–C029,  
Gum C030–C039, Floor of Mouth C040–C049, Palate C050–C059, Other  
Parts of Mouth C060–C069**

(Except for M9727, 9733, 9741-9742, 9764-9809, 9832, 9840-9931, 9945-9946, 9950-9967, 9975-9992)

### Codes

- 00 None; no surgery of primary site; autopsy ONLY
- 10 Local tumor destruction, NOS
  - 11 Photodynamic therapy (PDT)
  - 12 Electrocautery; fulguration (includes use of hot forceps for tumor destruction)
  - 13 Cryosurgery
  - 14 Laser

### No specimen sent to pathology from surgical events 10–14

- 20 Local tumor excision, NOS
  - 26 Polypectomy
  - 27 Excisional biopsy

#### Any combination of 20 or 26–27 WITH

- 21 Photodynamic therapy (PDT)
- 22 Electrocautery
- 23 Cryosurgery
- 24 Laser ablation
- 25 Laser excision

[SEER Note: Codes 20-27 include shave and wedge resection]

- 30 Wide excision, NOS
  - Code 30 includes:
    - Hemiglossectomy
    - Partial glossectomy
- 40 Radical excision of tumor, NOS
  - 41 Radical excision of tumor ONLY
  - 42 Combination of 41 WITH resection in continuity with mandible (marginal, segmental, hem or total resection)
  - 43 Combination of 41 WITH resection in continuity with maxilla (partial, subtotal, or total resection)
  - 44 Combination of 41 WITH resection in continuity with mandible and maxilla(marginal, segmental, hemi-, or total resection)

[SEER Note: “In continuity with” or “en bloc” means that all of the tissues were removed during the same procedure, but not necessarily in a single specimen]

#### Codes 40–44 include: Total

- glossectomy Radical
- glossectomy

### Specimen sent to pathology from surgical events 20-43

- 90 Surgery, NOS
- 99 Unknown if surgery performed; death certificate ONLY

# 口咽癌

表二之一 口咽癌發生人數按年齡及性別分類

年齡	性別						年齡	性別					
	男性	%	女性	%	合計	%		男性	%	女性	%	合計	%
00-04 歲	0	0.00	0	0.00	0	0.00	45-49 歲	209	15.07	11	9.40	220	14.63
05-09 歲	0	0.00	0	0.00	0	0.00	50-54 歲	295	21.27	25	21.37	320	21.28
10-14 歲	0	0.00	0	0.00	0	0.00	55-59 歲	260	18.75	20	17.09	280	18.62
15-19 歲	0	0.00	0	0.00	0	0.00	60-64 歲	206	14.85	18	15.38	224	14.89
20-24 歲	0	0.00	1	0.85	1	0.07	65-69 歲	106	7.64	14	11.97	120	7.98
25-29 歲	2	0.14	0	0.00	2	0.13	70-74 歲	78	5.62	4	3.42	82	5.45
30-34 歲	9	0.65	1	0.85	10	0.66	75-79 歲	37	2.67	5	4.27	42	2.79
35-39 歲	38	2.74	1	0.85	39	2.59	80-84 歲	16	1.15	2	1.71	18	1.20
40-44 歲	125	9.01	10	8.55	135	8.98	85 歲以上	6	0.43	5	4.27	11	0.73
合計							1387 100.00 117 100.00 1504 100.00						

表二之二 口咽癌發生人數按臨床、病理及整併期別\*分類

期別	臨床期別		病理期別		整併期別	
	申報數	%	申報數	%	申報數	%
合計	1504	100.00	1504	100.00	1504	100.00
0 期	7	0.47	24	1.60	25	1.66
I 期	208	13.83	221	14.69	269	17.89
II 期	187	12.43	118	7.85	192	12.77
III 期	162	10.77	64	4.26	167	11.10
IV 期	2	0.13	0	0.00	1	0.07
IV M0	776	51.60	160	10.64	782	51.99
IV M1	39	2.59	4	0.27	38	2.53
不詳	123	8.18	913	60.70	30	1.99

註：整併期別\* -請參考 104 年度臨床與病理期別(AJCC\_7<sup>th</sup>)之整併流程說明，如圖 1 所示。

表二之三 口咽癌發生人數按臨床、病理分類

		病理期別							合計
		0 期	I 期	II 期	III 期	IV 期	IV M0	IV M1	
臨床期別	0 期	4	2	0	0	0	0	0	6
	I 期	2	137	12	3	0	1	1	156
	II 期	1	19	71	12	0	9	0	112
	III 期	0	6	9	22	0	15	0	52
	IV 期	0	0	0	0	0	1	0	1
	IV M0	0	11	12	22	0	119	0	164
	IV M1	0	0	0	0	0	2	3	5
	合計	7	175	104	59	0	147	4	496

Kappa=0.6139

註：計算 Kappa 值時，排除病理期別、臨床期別不詳者。

# 口咽癌

表二之四 口咽癌發生人數按整併期別<sup>1</sup>及治療方式分類

期別	分析數	手術 <sup>2</sup>		手術合併化療與放療		手術合併放療		手術合併化療		同步化療與放療		非同步化療與放療		放療		化療		緩和治療 <sup>3</sup>		未治療 <sup>4</sup>		其他治療 <sup>5</sup>	
		申報數	%	申報數	%	申報數	%	申報數	%	申報數	%	申報數	%	申報數	%	申報數	%	申報數	%	申報數	%	申報數	%
合計	1504	297	19.75	239	15.89	69	4.59	37	2.46	596	39.63	68	4.52	98	6.52	80	5.32	16	1.06	2	0.13	2	0.13
0 期	25	23	92.00	0	0.00	1	4.00	0	0.00	0	0.00	0	0.00	1	4.00	0	0.00	0	0.00	0	0.00	0	0.00
I 期	269	187	69.52	11	4.09	16	5.95	15	5.58	14	5.20	0	0.00	18	6.69	7	2.60	0	0.00	1	0.37	0	0.00
II 期	192	62	32.29	28	14.58	26	13.54	10	5.21	42	21.88	3	1.56	13	6.77	7	3.65	1	0.52	0	0.00	0	0.00
III 期	167	6	3.59	39	23.35	13	7.78	5	2.99	71	42.51	3	1.80	22	13.17	5	2.99	2	1.20	0	0.00	1	0.60
IV 期	1	0	0.00	0	0.00	0	0.00	0	0.00	0	0.00	1	100.00	0	0.00	0	0.00	0	0.00	0	0.00	0	0.00
IV M0	782	7	0.90	157	20.08	12	1.53	6	0.77	453	57.93	42	5.37	41	5.24	51	6.52	12	1.53	0	0.00	1	0.13
IV M1	38	1	2.63	0	0.00	0	0.00	0	0.00	6	15.79	19	50.00	2	5.26	9	23.68	1	2.63	0	0.00	0	0.00
不詳	30	11	36.67	4	13.33	1	3.33	1	3.33	10	33.33	0	0.00	1	3.33	1	3.33	0	0.00	1	3.33	0	0.00

表二之五 口咽癌 0~39 歲發生人數按整併期別<sup>1</sup>及治療方式分類

期別	分析數	手術 <sup>2</sup>		手術合併化療與放療		手術合併放療		手術合併化療		同步化療與放療		非同步化療與放療		放療		化療		緩和治療 <sup>3</sup>		未治療 <sup>4</sup>		其他治療 <sup>5</sup>	
		申報數	%	申報數	%	申報數	%	申報數	%	申報數	%	申報數	%	申報數	%	申報數	%	申報數	%	申報數	%	申報數	%
合計	52	12	23.08	12	23.08	3	5.77	1	1.92	20	38.46	0	0.00	1	1.92	2	3.85	0	0.00	1	1.92	0	0.00
0 期	1	1	100.00	0	0.00	0	0.00	0	0.00	0	0.00	0	0.00	0	0.00	0	0.00	0	0.00	0	0.00	0	0.00
I 期	8	6	75.00	0	0.00	0	0.00	1	12.50	0	0.00	0	0.00	0	0.00	1	12.50	0	0.00	0	0.00	0	0.00
II 期	8	5	62.50	1	12.50	2	25.00	0	0.00	0	0.00	0	0.00	0	0.00	0	0.00	0	0.00	0	0.00	0	0.00
III 期	4	0	0.00	2	50.00	1	25.00	0	0.00	1	25.00	0	0.00	0	0.00	0	0.00	0	0.00	0	0.00	0	0.00
IV 期	0	0	0.00	0	0.00	0	0.00	0	0.00	0	0.00	0	0.00	0	0.00	0	0.00	0	0.00	0	0.00	0	0.00
IV M0	30	0	0.00	9	30.00	0	0.00	0	0.00	19	63.33	0	0.00	1	3.33	1	3.33	0	0.00	0	0.00	0	0.00
IV M1	0	0	0.00	0	0.00	0	0.00	0	0.00	0	0.00	0	0.00	0	0.00	0	0.00	0	0.00	0	0.00	0	0.00
不詳	1	0	0.00	0	0.00	0	0.00	0	0.00	0	0.00	0	0.00	0	0.00	0	0.00	0	0.00	1	100.00	0	0.00

1 「整併期別」定義：請參考(104 年度)臨床與病理期別(AJCC 7<sup>th</sup>)之整併流程說明，如圖 1 所示。

2 「手術」定義：外院或申報醫院有進行原發部位手術，且術式編碼為 20-90。

3 「緩和照護」定義：僅接受緩解或減輕個案症狀所提供之照護(無毒殺或抑制腫瘤功能)，例如繞道手術或疼痛控制等治療。若為緩和性原發部位手術、放療或化療則納入前述治療欄位內分析。

4 「未治療」定義：個案於首次療程中未接受任何的治療方式。

5 「其他治療」定義：個案於首次療程中接受其他治療組合方式。



# 口咽癌

表二之六 口咽癌 40~59 歲發生人數按整併期別<sup>1</sup>及治療方式分類

期別	分析數	手術 <sup>2</sup>		手術合併化療與放療		手術合併放療		手術合併化療		同步化療與放療		非同步化療與放療		放療		化療		緩和治療 <sup>3</sup>		未治療 <sup>4</sup>		其他治療 <sup>5</sup>	
		申報數	%	申報數	%	申報數	%	申報數	%	申報數	%	申報數	%	申報數	%	申報數	%	申報數	%	申報數	%	申報數	%
合計	955	178	18.64	165	17.28	40	4.19	29	3.04	402	42.09	52	5.45	33	3.46	50	5.24	5	0.52	1	0.10	0	0.00
0 期	17	15	88.24	0	0.00	1	5.88	0	0.00	0	0.00	0	0.00	1	5.88	0	0.00	0	0.00	0	0.00	0	0.00
I 期	176	120	68.18	8	4.55	10	5.68	13	7.39	12	6.82	0	0.00	8	4.55	4	2.27	0	0.00	1	0.57	0	0.00
II 期	110	27	24.55	19	17.27	14	12.73	8	7.27	29	26.36	2	1.82	7	6.36	4	3.64	0	0.00	0	0.00	0	0.00
III 期	83	4	4.82	21	25.30	9	10.84	1	1.20	40	48.19	2	2.41	2	2.41	4	4.82	0	0.00	0	0.00	0	0.00
IV 期	1	0	0.00	0	0.00	0	0.00	0	0.00	0	0.00	1	100.00	0	0.00	0	0.00	0	0.00	0	0.00	0	0.00
IV M0	520	4	0.77	113	21.73	6	1.15	6	1.15	311	59.81	32	6.15	15	2.88	29	5.58	4	0.77	0	0.00	0	0.00
IV M1	30	1	3.33	0	0.00	0	0.00	0	0.00	5	16.67	15	50.00	0	0.00	8	26.67	1	3.33	0	0.00	0	0.00
不詳	18	7	38.89	4	22.22	0	0.00	1	5.56	5	27.78	0	0.00	0	0.00	1	5.56	0	0.00	0	0.00	0	0.00

表二之七 口咽癌 60 歲以上發生人數按整併期別<sup>1</sup>及治療方式分類

期別	分析數	手術 <sup>2</sup>		手術合併化療與放療		手術合併放療		手術合併化療		同步化療與放療		非同步化療與放療		放療		化療		緩和治療 <sup>3</sup>		未治療 <sup>4</sup>		其他治療 <sup>5</sup>	
		申報數	%	申報數	%	申報數	%	申報數	%	申報數	%	申報數	%	申報數	%	申報數	%	申報數	%	申報數	%	申報數	%
合計	497	107	21.53	62	12.47	26	5.23	7	1.41	174	35.01	16	3.22	64	12.88	28	5.63	11	2.21	0	0.00	2	0.40
0 期	7	7	100.00	0	0.00	0	0.00	0	0.00	0	0.00	0	0.00	0	0.00	0	0.00	0	0.00	0	0.00	0	0.00
I 期	85	61	71.76	3	3.53	6	7.06	1	1.18	2	2.35	0	0.00	10	11.76	2	2.35	0	0.00	0	0.00	0	0.00
II 期	74	30	40.54	8	10.81	10	13.51	2	2.70	13	17.57	1	1.35	6	8.11	3	4.05	1	1.35	0	0.00	0	0.00
III 期	80	2	2.50	16	20.00	3	3.75	4	5.00	30	37.50	1	1.25	20	25.00	1	1.25	2	2.50	0	0.00	1	1.25
IV 期	0	0	0.00	0	0.00	0	0.00	0	0.00	0	0.00	0	0.00	0	0.00	0	0.00	0	0.00	0	0.00	0	0.00
IV M0	232	3	1.29	35	15.09	6	2.59	0	0.00	123	53.02	10	4.31	25	10.78	21	9.05	8	3.45	0	0.00	1	0.43
IV M1	8	0	0.00	0	0.00	0	0.00	0	0.00	1	12.50	4	50.00	2	25.00	1	12.50	0	0.00	0	0.00	0	0.00
不詳	11	4	36.36	0	0.00	1	9.09	0	0.00	5	45.45	0	0.00	1	9.09	0	0.00	0	0.00	0	0.00	0	0.00

1 「整併期別」定義：請參考(104 年度)臨床與病理期別(AJCC\_7<sup>th</sup>)之整併流程說明，如圖 1 所示。

2 「手術」定義：外院或申報醫院有進行原發部位手術，且術式編碼為 20-90。

3 「緩和照護」定義：僅接受緩解或減輕個案症狀所提供之照護(無毒殺或抑制腫瘤功能)，例如繞道手術或疼痛控制等治療。若為緩和性原發部位手術、放療或化療則納入前述治療欄位內分析。

4 「未治療」定義：個案於首次療程中未接受任何的治療方式。

5 「其他治療」定義：個案於首次療程中接受其他治療組合方式。

## Pharynx

**Tonsil C090–C099, Oropharynx C100–C109, Nasopharynx C110–C119**

**Pyriiform Sinus C129, Hypopharynx C130–C139, Pharynx C140**

(Except for M9727, 9733, 9741-9742, 9764-9809, 9832, 9840-9931, 9945-9946, 9950-9967, 9975-9992)

### Codes

- 00 None; no surgery of primary site; autopsy ONLY
- 10 Local tumor destruction, NOS
  - 11 Photodynamic therapy (PDT)
  - 12 Electrocautery; fulguration (includes use of hot forceps for tumor destruction)
  - 13 Cryosurgery
  - 14 Laser
  - 15 Stripping

### No specimen sent to pathology from surgical events 10–15

- 20 Local tumor excision, NOS
  - 26 Polypectomy
  - 27 Excisional biopsy
- Any combination of 20 or 26–27 WITH**
  - 21 Photodynamic therapy (PDT)
  - 22 Electrocautery
  - 23 Cryosurgery
  - 24 Laser ablation
- 25 Laser excision
- 28 Stripping
- 30 Pharyngectomy, NOS
  - 31 Limited/partial pharyngectomy; tonsillectomy, bilateral tonsillectomy
  - 32 Total pharyngectomy
- 40 Pharyngectomy WITH laryngectomy OR removal of contiguous bone tissue, NOS  
(does NOT include total mandibular resection)  
[SEER Note: Code 40 includes mandibulectomy (marginal, segmental, hemi-, and/or laryngectomy) NOS. Contiguous bone tissue refers to the mandible.]
  - 41 WITH laryngectomy (laryngopharyngectomy)
  - 42 WITH bone [mandibulectomy]
  - 43 WITH both 41 and 42

[SEER Note: Use **code 40** when the patient had a pharyngectomy and maybe some sort of mandibulectomy and/or maybe a laryngectomy, but the exact procedures are not clear. Use **code 41** when the patient had pharyngectomy and laryngectomy but no mandibulectomy. Use **code 42** when the patient had pharyngectomy and mandibulectomy but no laryngectomy. Use **code 43** when it is known that the patient had both a mandibulectomy and laryngectomy in addition to the pharyngectomy.]

- 50 Radical pharyngectomy (includes total mandibular resection), NOS
  - 51 WITHOUT laryngectomy
  - 52 WITH laryngectomy

### Specimen sent to pathology from surgical events 20-52.

- 90 Surgery, NOS
- 99 Unknown if surgery performed; death certificate ONLY

# 下咽癌

表三之一 下咽癌發生人數按年齡及性別分類

年齡	性別						年齡	性別					
	男性	%	女性	%	合計	%		男性	%	女性	%	合計	%
00-04 歲	0	0.00	0	0.00	0	0.00	45-49 歲	170	16.50	5	21.74	175	16.62
05-09 歲	0	0.00	0	0.00	0	0.00	50-54 歲	188	18.25	6	26.09	194	18.42
10-14 歲	0	0.00	0	0.00	0	0.00	55-59 歲	194	18.83	5	21.74	199	18.90
15-19 歲	0	0.00	0	0.00	0	0.00	60-64 歲	161	15.63	1	4.35	162	15.38
20-24 歲	0	0.00	0	0.00	0	0.00	65-69 歲	81	7.86	3	13.04	84	7.98
25-29 歲	0	0.00	0	0.00	0	0.00	70-74 歲	51	4.95	1	4.35	52	4.94
30-34 歲	6	0.58	0	0.00	6	0.57	75-79 歲	31	3.01	0	0.00	31	2.94
35-39 歲	21	2.04	0	0.00	21	1.99	80-84 歲	27	2.62	0	0.00	27	2.56
40-44 歲	84	8.16	0	0.00	84	7.98	85 歲以上	16	1.55	2	8.70	18	1.71
合計							1030 100.00 23 100.00 1053 100.00						

表三之二 下咽癌發生人數按臨床、病理及整併期別\*分類

期別	臨床期別		病理期別		整併期別	
	申報數	%	申報數	%	申報數	%
合計	1053	100.00	1053	100.00	1053	100.00
0 期	8	0.76	9	0.85	13	1.23
I 期	65	6.17	28	2.66	67	6.36
II 期	75	7.12	30	2.85	82	7.79
III 期	117	11.11	38	3.61	122	11.59
IV M0	700	66.48	154	14.62	694	65.91
IV M1	60	5.70	2	0.19	59	5.60
不詳	28	2.66	792	75.21	16	1.52

註：整併期別\*請參考 104 年度臨床與病理期別(AJCC\_7<sup>th</sup>)之整併流程說明，如圖 1 所示。

表三之三 下咽癌發生人數按臨床、病理分類

	病理期別						合計
	0 期	I 期	II 期	III 期	IV M0	IV M1	
0 期	3	1	0	0	0	0	4
臨 I 期	2	17	6	0	0	0	25
床 II 期	0	4	12	3	1	0	20
期 III 期	0	0	1	20	12	0	33
別 IV M0	0	2	9	14	137	0	162
IV M1	0	0	0	0	1	2	3
合計	5	24	28	37	151	2	247

Kappa=0.5948

註：計算 Kappa 值時，排除病理期別、臨床期別不詳者。

# 下咽癌

表三之四 下咽癌發生人數按整併期別<sup>1</sup>及治療方式分類

期別	分析數	手術 <sup>2</sup>		手術合併化療與放療		手術合併放療		手術合併化療		同步化療與放療		非同步化療與放療		放療		化療		緩和治療 <sup>3</sup>		未治療 <sup>4</sup>		其他治療 <sup>5</sup>	
		申報數	%	申報數	%	申報數	%	申報數	%	申報數	%	申報數	%	申報數	%	申報數	%	申報數	%	申報數	%	申報數	%
合計	1053	55	5.22	135	12.82	44	4.18	24	2.28	555	52.71	66	6.27	79	7.50	73	6.93	18	1.71	2	0.19	2	0.19
0 期	13	5	38.46	0	0.00	4	30.77	0	0.00	2	15.38	0	0.00	1	7.69	0	0.00	0	0.00	1	7.69	0	0.00
I 期	67	17	25.37	6	8.96	5	7.46	2	2.99	20	29.85	1	1.49	14	20.90	2	2.99	0	0.00	0	0.00	0	0.00
II 期	82	11	13.41	4	4.88	9	10.98	4	4.88	41	50.00	2	2.44	9	10.98	2	2.44	0	0.00	0	0.00	0	0.00
III 期	122	9	7.38	19	15.57	7	5.74	5	4.10	64	52.46	2	1.64	12	9.84	1	0.82	3	2.46	0	0.00	0	0.00
IV M0	694	11	1.59	104	14.99	18	2.59	13	1.87	421	60.66	24	3.46	39	5.62	50	7.20	12	1.73	0	0.00	2	0.29
IV M1	59	0	0.00	0	0.00	0	0.00	0	0.00	4	6.78	36	61.02	2	3.39	16	27.12	1	1.69	0	0.00	0	0.00
不詳	16	2	12.50	2	12.50	1	6.25	0	0.00	3	18.75	1	6.25	2	12.50	2	12.50	2	12.50	1	6.25	0	0.00

表三之五 下咽癌 0~39 歲發生人數按整併期別<sup>1</sup>及治療方式分類

期別	分析數	手術 <sup>2</sup>		手術合併化療與放療		手術合併放療		手術合併化療		同步化療與放療		非同步化療與放療		放療		化療		緩和治療 <sup>3</sup>		未治療 <sup>4</sup>		其他治療 <sup>5</sup>	
		申報數	%	申報數	%	申報數	%	申報數	%	申報數	%	申報數	%	申報數	%	申報數	%	申報數	%	申報數	%	申報數	%
合計	27	1	3.70	3	11.11	1	3.70	1	3.70	13	48.15	2	7.41	1	3.70	4	14.81	0	0.00	1	3.70	0	0.00
0 期	2	0	0.00	0	0.00	1	50.00	0	0.00	0	0.00	0	0.00	0	0.00	0	0.00	0	0.00	1	50.00	0	0.00
I 期	2	0	0.00	1	50.00	0	0.00	1	50.00	0	0.00	0	0.00	0	0.00	0	0.00	0	0.00	0	0.00	0	0.00
II 期	3	1	33.33	0	0.00	0	0.00	0	0.00	2	66.67	0	0.00	0	0.00	0	0.00	0	0.00	0	0.00	0	0.00
III 期	1	0	0.00	0	0.00	0	0.00	0	0.00	1	100.00	0	0.00	0	0.00	0	0.00	0	0.00	0	0.00	0	0.00
IV M0	17	0	0.00	2	11.76	0	0.00	0	0.00	10	58.82	1	5.88	1	5.88	3	17.65	0	0.00	0	0.00	0	0.00
IV M1	2	0	0.00	0	0.00	0	0.00	0	0.00	0	0.00	1	50.00	0	0.00	1	50.00	0	0.00	0	0.00	0	0.00
不詳	0	0	0.00	0	0.00	0	0.00	0	0.00	0	0.00	0	0.00	0	0.00	0	0.00	0	0.00	0	0.00	0	0.00

1 「整併期別」定義：請參考(104 年度)臨床與病理期別(AJCC\_7<sup>th</sup>)之整併流程說明，如圖 1 所示。

2 「手術」定義：外院或申報醫院有進行原發部位手術，且術式編碼為 20-90。

3 「緩和照護」定義：僅接受緩解或減輕個案症狀所提供之照護(無毒殺或抑制腫瘤功能)，例如繞道手術或疼痛控制等治療。若為緩和性原發部位手術、放療或化療則納入前述治療欄位內分析。

4 「未治療」定義：個案於首次療程中未接受任何的治療方式。

5 「其他治療」定義：個案於首次療程中接受其他治療組合方式。

# 下咽癌

表三之六 下咽癌 40~59 歲發生人數按整併期別<sup>1</sup>及治療方式分類

期別	分析數	手術 <sup>2</sup>		手術合併化療與放療		手術合併放療		手術合併化療		同步化療與放療		非同步化療與放療		放療		化療		緩和治療 <sup>3</sup>		未治療 <sup>4</sup>		其他治療 <sup>5</sup>	
		申報數	%	申報數	%	申報數	%	申報數	%	申報數	%	申報數	%	申報數	%	申報數	%	申報數	%	申報數	%	申報數	%
合計	652	34	5.21	97	14.88	23	3.53	15	2.30	369	56.60	40	6.13	24	3.68	42	6.44	5	0.77	1	0.15	2	0.31
0 期	6	3	50.00	0	0.00	2	33.33	0	0.00	1	16.67	0	0.00	0	0.00	0	0.00	0	0.00	0	0.00	0	0.00
I 期	45	15	33.33	5	11.11	2	4.44	0	0.00	14	31.11	1	2.22	7	15.56	1	2.22	0	0.00	0	0.00	0	0.00
II 期	49	5	10.20	3	6.12	5	10.20	2	4.08	27	55.10	2	4.08	3	6.12	2	4.08	0	0.00	0	0.00	0	0.00
III 期	69	3	4.35	15	21.74	4	5.80	3	4.35	40	57.97	0	0.00	2	2.90	1	1.45	1	1.45	0	0.00	0	0.00
IV M0	437	7	1.60	73	16.70	10	2.29	10	2.29	282	64.53	14	3.20	10	2.29	25	5.72	4	0.92	0	0.00	2	0.46
IV M1	37	0	0.00	0	0.00	0	0.00	0	0.00	3	8.11	22	59.46	1	2.70	11	29.73	0	0.00	0	0.00	0	0.00
不詳	9	1	11.11	1	11.11	0	0.00	0	0.00	2	22.22	1	11.11	1	11.11	2	22.22	0	0.00	1	11.11	0	0.00

表三之七 下咽癌 60 歲以上發生人數按整併期別<sup>1</sup>及治療方式分類

期別	分析數	手術 <sup>2</sup>		手術合併化療與放療		手術合併放療		手術合併化療		同步化療與放療		非同步化療與放療		放療		化療		緩和治療 <sup>3</sup>		未治療 <sup>4</sup>		其他治療 <sup>5</sup>	
		申報數	%	申報數	%	申報數	%	申報數	%	申報數	%	申報數	%	申報數	%	申報數	%	申報數	%	申報數	%	申報數	%
合計	374	20	5.35	35	9.36	20	5.35	8	2.14	173	46.26	24	6.42	54	14.44	27	7.22	13	3.48	0	0.00	0	0.00
0 期	5	2	40.00	0	0.00	1	20.00	0	0.00	1	20.00	0	0.00	1	20.00	0	0.00	0	0.00	0	0.00	0	0.00
I 期	20	2	10.00	0	0.00	3	15.00	1	5.00	6	30.00	0	0.00	7	35.00	1	5.00	0	0.00	0	0.00	0	0.00
II 期	30	5	16.67	1	3.33	4	13.33	2	6.67	12	40.00	0	0.00	6	20.00	0	0.00	0	0.00	0	0.00	0	0.00
III 期	52	6	11.54	4	7.69	3	5.77	2	3.85	23	44.23	2	3.85	10	19.23	0	0.00	2	3.85	0	0.00	0	0.00
IV M0	240	4	1.67	29	12.08	8	3.33	3	1.25	129	53.75	9	3.75	28	11.67	22	9.17	8	3.33	0	0.00	0	0.00
IV M1	20	0	0.00	0	0.00	0	0.00	0	0.00	1	5.00	13	65.00	1	5.00	4	20.00	1	5.00	0	0.00	0	0.00
不詳	7	1	14.29	1	14.29	1	14.29	0	0.00	1	14.29	0	0.00	1	14.29	0	0.00	2	28.57	0	0.00	0	0.00

1 「整併期別」定義：請參考(104 年度)臨床與病理期別(AJCC\_7<sup>th</sup>)之整併流程說明，如圖 1 所示。

2 「手術」定義：外院或申報醫院有進行原發部位手術，且術式編碼為 20-90。

3 「緩和照護」定義：僅接受緩解或減輕個案症狀所提供之照護(無毒殺或抑制腫瘤功能)，例如繞道手術或疼痛控制等治療。若為緩和性原發部位手術、放療或化療則納入前述治療欄位內分析。

4 「未治療」定義：個案於首次療程中未接受任何的治療方式。

5 「其他治療」定義：個案於首次療程中接受其他治療組合方式。

## Pharynx

**Tonsil C090–C099, Oropharynx C100–C109, Nasopharynx C110–C119**

**Pyriiform Sinus C129, Hypopharynx C130–C139, Pharynx C140**

(Except for M9727, 9733, 9741-9742, 9764-9809, 9832, 9840-9931, 9945-9946, 9950-9967, 9975-9992)

### Codes

- 00 None; no surgery of primary site; autopsy ONLY
- 10 Local tumor destruction, NOS
  - 11 Photodynamic therapy (PDT)
  - 12 Electrocautery; fulguration (includes use of hot forceps for tumor destruction)
  - 13 Cryosurgery
  - 14 Laser
  - 15 Stripping

### No specimen sent to pathology from surgical events 10–15

- 20 Local tumor excision, NOS
    - 26 Polypectomy
    - 27 Excisional biopsy
- Any combination of 20 or 26–27 WITH**
- 21 Photodynamic therapy (PDT)
  - 22 Electrocautery
  - 23 Cryosurgery
  - 24 Laser ablation
  - 25 Laser excision
  - 28 Stripping

- 30 Pharyngectomy, NOS
  - 31 Limited/partial pharyngectomy; tonsillectomy, bilateral tonsillectomy
  - 32 Total pharyngectomy
- 40 Pharyngectomy WITH laryngectomy OR removal of contiguous bone tissue, NOS  
(does NOT include total mandibular resection)

[SEER Note: Code 40 includes mandibulectomy (marginal, segmental, hemi-, and/or laryngectomy) NOS. Contiguous bone tissue refers to the mandible.]

- 41 WITH laryngectomy (laryngopharyngectomy)
- 42 WITH bone [mandibulectomy]
- 43 WITH both 41 and 42

[SEER Note: Use **code 40** when the patient had a pharyngectomy and maybe some sort of mandibulectomy and/or maybe a laryngectomy, but the exact procedures are not clear. Use **code 41** when the patient had pharyngectomy and laryngectomy but no mandibulectomy. Use **code 42** when the patient had pharyngectomy and mandibulectomy but no laryngectomy. Use **code 43** when it is known that the patient had both a mandibulectomy and laryngectomy in addition to the pharyngectomy.]

- 50 Radical pharyngectomy (includes total mandibular resection), NOS
  - 51 WITHOUT laryngectomy
  - 52 WITH laryngectomy

### Specimen sent to pathology from surgical events 20-52.

- 90 Surgery, NOS
- 99 Unknown if surgery performed; death certificate ONLY

# 喉癌

表四之一 喉癌發生人數按年齡及性別分類

年齡	性別						年齡	性別					
	男性	%	女性	%	合計	%		男性	%	女性	%	合計	%
00-04 歲	0	0.00	0	0.00	0	0.00	45-49 歲	37	6.28	2	4.76	39	6.18
05-09 歲	0	0.00	0	0.00	0	0.00	50-54 歲	84	14.26	1	2.38	85	13.47
10-14 歲	0	0.00	0	0.00	0	0.00	55-59 歲	94	15.96	13	30.95	107	16.96
15-19 歲	0	0.00	0	0.00	0	0.00	60-64 歲	117	19.86	6	14.29	123	19.49
20-24 歲	0	0.00	0	0.00	0	0.00	65-69 歲	80	13.58	3	7.14	83	13.15
25-29 歲	0	0.00	1	2.38	1	0.16	70-74 歲	49	8.32	5	11.90	54	8.56
30-34 歲	2	0.34	0	0.00	2	0.32	75-79 歲	49	8.32	5	11.90	54	8.56
35-39 歲	5	0.85	0	0.00	5	0.79	80-84 歲	32	5.43	2	4.76	34	5.39
40-44 歲	15	2.55	1	2.38	16	2.54	85 歲以上	25	4.24	3	7.14	28	4.44
合計							589 100.00 42 100.00 631 100.00						

表四之二 喉癌發生人數按臨床、病理及整併期別\*分類

期別	臨床期別		病理期別		整併期別	
	申報數	%	申報數	%	申報數	%
合計	631	100.00	631	100.00	631	100.00
0 期	16	2.54	31	4.91	37	5.86
I 期	239	37.88	130	20.60	260	41.20
II 期	98	15.53	30	4.75	93	14.74
III 期	76	12.04	26	4.12	78	12.36
IV M0	135	21.39	54	8.56	134	21.24
IV M1	11	1.74	2	0.32	11	1.74
不詳	56	8.87	358	56.74	18	2.85

註：整併期別\*請參考 104 年度臨床與病理期別(AJCC\_7<sup>th</sup>)之整併流程說明，如圖 1 所示。

表四之三 喉癌發生人數按臨床、病理分類

	病理期別						合計
	0 期	I 期	II 期	III 期	IV M0	IV M1	
0 期	9	1	0	0	0	0	10
臨 I 期	6	99	4	0	0	0	109
床 II 期	0	11	19	1	3	0	34
期 III 期	0	0	3	16	4	0	23
別 IV M0	0	0	2	8	46	0	56
IV M1	0	0	0	0	0	2	2
合計	15	111	28	25	53	2	234

Kappa=0.7353

註：計算 Kappa 值時，排除病理期別、臨床期別不詳者。

# 喉癌

表四之四 喉癌發生人數按整併期別<sup>1</sup>及治療方式分類

期別	分析數	手術 <sup>2</sup>		手術合併化療與放療		手術合併放療		手術合併化療		同步化療與放療		非同步化療與放療		放療		化療		緩和治療 <sup>3</sup>		未治療 <sup>4</sup>		其他治療 <sup>5</sup>	
		申報數	%	申報數	%	申報數	%	申報數	%	申報數	%	申報數	%	申報數	%	申報數	%	申報數	%	申報數	%	申報數	%
合計	631	206	32.65	43	6.81	47	7.45	12	1.90	122	19.33	12	1.90	170	26.94	8	1.27	7	1.11	3	0.48	1	0.16
0 期	37	32	86.49	0	0.00	0	0.00	0	0.00	0	0.00	0	0.00	5	13.51	0	0.00	0	0.00	0	0.00	0	0.00
I 期	260	120	46.15	3	1.15	18	6.92	5	1.92	6	2.31	2	0.77	104	40.00	1	0.38	0	0.00	0	0.00	1	0.38
II 期	93	21	22.58	5	5.38	7	7.53	2	2.15	23	24.73	3	3.23	31	33.33	1	1.08	0	0.00	0	0.00	0	0.00
III 期	78	13	16.67	5	6.41	8	10.26	0	0.00	37	47.44	1	1.28	11	14.10	0	0.00	1	1.28	2	2.56	0	0.00
IV M0	134	7	5.22	30	22.39	12	8.96	5	3.73	55	41.04	2	1.49	15	11.19	3	2.24	4	2.99	1	0.75	0	0.00
IV M1	11	0	0.00	0	0.00	0	0.00	0	0.00	0	0.00	4	36.36	3	27.27	3	27.27	1	9.09	0	0.00	0	0.00
不詳	18	13	72.22	0	0.00	2	11.11	0	0.00	1	5.56	0	0.00	1	5.56	0	0.00	1	5.56	0	0.00	0	0.00

表四之五 喉癌 0~39 歲發生人數按整併期別<sup>1</sup>及治療方式分類

期別	分析數	手術 <sup>2</sup>		手術合併化療與放療		手術合併放療		手術合併化療		同步化療與放療		非同步化療與放療		放療		化療		緩和治療 <sup>3</sup>		未治療 <sup>4</sup>		其他治療 <sup>5</sup>	
		申報數	%	申報數	%	申報數	%	申報數	%	申報數	%	申報數	%	申報數	%	申報數	%	申報數	%	申報數	%	申報數	%
合計	8	3	37.50	2	25.00	0	0.00	1	12.50	0	0.00	0	0.00	0	0.00	1	12.50	0	0.00	1	12.50	0	0.00
0 期	1	1	100.00	0	0.00	0	0.00	0	0.00	0	0.00	0	0.00	0	0.00	0	0.00	0	0.00	0	0.00	0	0.00
I 期	2	2	100.00	0	0.00	0	0.00	0	0.00	0	0.00	0	0.00	0	0.00	0	0.00	0	0.00	0	0.00	0	0.00
II 期	3	0	0.00	1	33.33	0	0.00	1	33.33	0	0.00	0	0.00	0	0.00	1	33.33	0	0.00	0	0.00	0	0.00
III 期	1	0	0.00	0	0.00	0	0.00	0	0.00	0	0.00	0	0.00	0	0.00	0	0.00	0	0.00	1	100.00	0	0.00
IV M0	1	0	0.00	1	100.00	0	0.00	0	0.00	0	0.00	0	0.00	0	0.00	0	0.00	0	0.00	0	0.00	0	0.00
IV M1	0	0	0.00	0	0.00	0	0.00	0	0.00	0	0.00	0	0.00	0	0.00	0	0.00	0	0.00	0	0.00	0	0.00
不詳	0	0	0.00	0	0.00	0	0.00	0	0.00	0	0.00	0	0.00	0	0.00	0	0.00	0	0.00	0	0.00	0	0.00

1 「整併期別」定義：請參考(104 年度)臨床與病理期別(AJCC\_7<sup>th</sup>)之整併流程說明，如圖 1 所示。

2 「手術」定義：外院或申報醫院有進行原發部位手術，且術式編碼為 20-90。

3 「緩和照護」定義：僅接受緩解或減輕個案症狀所提供之照護(無毒殺或抑制腫瘤功能)，例如繞道手術或疼痛控制等治療。若為緩和性原發部位手術、放療或化療則納入前述治療欄位內分析。

4 「未治療」定義：個案於首次療程中未接受任何的治療方式。

5 「其他治療」定義：個案於首次療程中接受其他治療組合方式。



# 喉癌

表四之六 喉癌 40~59 歲發生人數按整併期別<sup>1</sup>及治療方式分類

期別	分析數	手術 <sup>2</sup>		手術合併化療與放療		手術合併放療		手術合併化療		同步化療與放療		非同步化療與放療		放療		化療		緩和治療 <sup>3</sup>		未治療 <sup>4</sup>		其他治療 <sup>5</sup>	
		申報數	%	申報數	%	申報數	%	申報數	%	申報數	%	申報數	%	申報數	%	申報數	%	申報數	%	申報數	%	申報數	%
合計	247	67	27.13	30	12.15	14	5.67	5	2.02	68	27.53	7	2.83	52	21.05	3	1.21	1	0.40	0	0.00	0	0.00
0 期	11	9	81.82	0	0.00	0	0.00	0	0.00	0	0.00	0	0.00	2	18.18	0	0.00	0	0.00	0	0.00	0	0.00
I 期	88	41	46.59	2	2.27	6	6.82	2	2.27	2	2.27	2	2.27	32	36.36	1	1.14	0	0.00	0	0.00	0	0.00
II 期	42	9	21.43	4	9.52	2	4.76	1	2.38	16	38.10	0	0.00	10	23.81	0	0.00	0	0.00	0	0.00	0	0.00
III 期	32	1	3.13	5	15.63	2	6.25	0	0.00	22	68.75	1	3.13	1	3.13	0	0.00	0	0.00	0	0.00	0	0.00
IV M0	64	2	3.13	19	29.69	4	6.25	2	3.13	27	42.19	2	3.13	7	10.94	1	1.56	0	0.00	0	0.00	0	0.00
IV M1	3	0	0.00	0	0.00	0	0.00	0	0.00	0	0.00	2	66.67	0	0.00	1	33.33	0	0.00	0	0.00	0	0.00
不詳	7	5	71.43	0	0.00	0	0.00	0	0.00	1	14.29	0	0.00	0	0.00	0	0.00	1	14.29	0	0.00	0	0.00

表四之七 喉癌 60 歲以上發生人數按整併期別<sup>1</sup>及治療方式分類

期別	分析數	手術 <sup>2</sup>		手術合併化療與放療		手術合併放療		手術合併化療		同步化療與放療		非同步化療與放療		放療		化療		緩和治療 <sup>3</sup>		未治療 <sup>4</sup>		其他治療 <sup>5</sup>	
		申報數	%	申報數	%	申報數	%	申報數	%	申報數	%	申報數	%	申報數	%	申報數	%	申報數	%	申報數	%	申報數	%
合計	376	136	36.17	11	2.93	33	8.78	6	1.60	54	14.36	5	1.33	118	31.38	4	1.06	6	1.60	2	0.53	1	0.27
0 期	25	22	88.00	0	0.00	0	0.00	0	0.00	0	0.00	0	0.00	3	12.00	0	0.00	0	0.00	0	0.00	0	0.00
I 期	170	77	45.29	1	0.59	12	7.06	3	1.76	4	2.35	0	0.00	72	42.35	0	0.00	0	0.00	0	0.00	1	0.59
II 期	48	12	25.00	0	0.00	5	10.42	0	0.00	7	14.58	3	6.25	21	43.75	0	0.00	0	0.00	0	0.00	0	0.00
III 期	45	12	26.67	0	0.00	6	13.33	0	0.00	15	33.33	0	0.00	10	22.22	0	0.00	1	2.22	1	2.22	0	0.00
IV M0	69	5	7.25	10	14.49	8	11.59	3	4.35	28	40.58	0	0.00	8	11.59	2	2.90	4	5.80	1	1.45	0	0.00
IV M1	8	0	0.00	0	0.00	0	0.00	0	0.00	0	0.00	2	25.00	3	37.50	2	25.00	1	12.50	0	0.00	0	0.00
不詳	11	8	72.73	0	0.00	2	18.18	0	0.00	0	0.00	0	0.00	1	9.09	0	0.00	0	0.00	0	0.00	0	0.00

1 「整併期別」定義：請參考(104 年度)臨床與病理期別(AJCC\_7<sup>th</sup>)之整併流程說明，如圖 1 所示。

2 「手術」定義：外院或申報醫院有進行原發部位手術，且術式編碼為 20-90。

3 「緩和照護」定義：僅接受緩解或減輕個案症狀所提供之照護(無毒殺或抑制腫瘤功能)，例如繞道手術或疼痛控制等治療。若為緩和性原發部位手術、放療或化療則納入前述治療欄位內分析。

4 「未治療」定義：個案於首次療程中未接受任何的治療方式。

5 「其他治療」定義：個案於首次療程中接受其他治療組合方式。

## Larynx

### C32

(Except for M9727, 9733, 9741-9742, 9764-9809, 9832, 9840-9931, 9945-9946, 9950-9967, 9975-9992)

### Codes

- 00 None; no surgery of primary site; autopsy ONLY
- 10 Local tumor destruction, NOS
  - 11 Photodynamic therapy (PDT)
  - 12 Electrocautery; fulguration (includes use of hot forceps for tumor destruction)
  - 13 Cryosurgery
  - 14 Laser

### No specimen sent to pathology from surgical events 10–14

- 20 Local tumor excision, NOS
  - 26 Polypectomy
  - 27 Excisional biopsy
- Any combination of 20 or 26–27 WITH**
  - 21 Photodynamic therapy (PDT)
  - 22 Electrocautery
  - 23 Cryosurgery
  - 24 Laser ablation
- 25 Laser excision

[SEER Note: Codes 30-80 include major salivary gland, NOS]

- 30 Less than total parotidectomy, NOS; less than total removal of major salivary gland, NOS
  - 31 Facial nerve spared
  - 32 Facial nerve sacrificed
- 33 Superficial lobe ONLY
  - 34 Facial nerve spared
  - 35 Facial nerve sacrificed
- 36 Deep lobe (Total)

[SEER Note: Codes 30-36 are with or without superficial lobe]

- 37 Facial nerve spared
  - 38 Facial nerve sacrificed
- [SEER Note: Codes 40-80 may include submandibulectomy and submaxillectomy]
- 40 Total parotidectomy, NOS; total removal of major salivary gland, NOS
    - 41 Facial nerve spared
    - 42 Facial nerve sacrificed
  - 50 Radical parotidectomy, NOS; radical removal of major salivary gland, NOS
    - 51 WITHOUT removal of temporal bone
    - 52 WITH removal of temporal bone
    - 53 WITH removal of overlying skin (requires graft or flap coverage)
  - 80 Parotidectomy, NOS

### Specimen sent to pathology from surgical events 20-80

- 90 Surgery, NOS
- 99 Unknown if surgery performed; death certificate ONLY

# 主唾液腺癌

表五之一 主唾液腺癌發生人數按年齡及性別分類

年齡	性別						年齡	性別					
	男性	%	女性	%	合計	%		男性	%	女性	%	合計	%
00-04 歲	0	0.00	0	0.00	0	0.00	45-49 歲	9	6.72	8	7.55	17	7.08
05-09 歲	0	0.00	0	0.00	0	0.00	50-54 歲	9	6.72	11	10.38	20	8.33
10-14 歲	0	0.00	1	0.94	1	0.42	55-59 歲	16	11.94	12	11.32	28	11.67
15-19 歲	2	1.49	1	0.94	3	1.25	60-64 歲	27	20.15	13	12.26	40	16.67
20-24 歲	5	3.73	1	0.94	6	2.50	65-69 歲	14	10.45	5	4.72	19	7.92
25-29 歲	4	2.99	3	2.83	7	2.92	70-74 歲	11	8.21	11	10.38	22	9.17
30-34 歲	6	4.48	9	8.49	15	6.25	75-79 歲	2	1.49	10	9.43	12	5.00
35-39 歲	10	7.46	7	6.60	17	7.08	80-84 歲	7	5.22	1	0.94	8	3.33
40-44 歲	7	5.22	9	8.49	16	6.67	85 歲以上	5	3.73	4	3.77	9	3.75
合計							134 100.00 106 100.00 240 100.00						

表五之二 主唾液腺癌發生人數按臨床、病理及整併期別\*分類

期別	臨床期別		病理期別		整併期別	
	申報數	%	申報數	%	申報數	%
合計	240	100.00	240	100.00	240	100.00
0 期	0	0.00	1	0.42	0	0.00
I 期	24	10.00	46	19.17	47	19.58
II 期	42	17.50	53	22.08	56	23.33
III 期	36	15.00	49	20.42	54	22.50
IV 期	57	23.75	50	20.83	72	30.00
不詳	81	33.75	41	17.08	11	4.58

註：整併期別\* -請參考 104 年度臨床與病理期別(AJCC\_7<sup>th</sup>)之整併流程說明，如圖 1 所示。

表五之三 主唾液腺癌發生人數按臨床、病理分類

		病理期別					合計
		0 期	I 期	II 期	III 期	IV 期	
臨床 期 別	0 期	0	0	0	0	0	0
	I 期	0	20	1	2	0	23
	II 期	0	1	30	6	1	38
	III 期	0	0	5	19	8	32
	IV 期	0	0	0	3	32	35
合計		0	21	36	30	41	128

Kappa=0.7153

註：計算 Kappa 值時，排除病理期別、臨床期別不詳者。

# 主唾液腺癌

表五之四 主唾液腺癌發生人數按整併期別<sup>1</sup>及治療方式分類

期別	分析數	手術 <sup>2</sup>		手術合併化療與放療		手術合併放療		手術合併化療		同步化療與放療		非同步化療與放療		放療		化療		緩和治療 <sup>3</sup>		未治療 <sup>4</sup>		其他治療 <sup>5</sup>	
		申報數	%	申報數	%	申報數	%	申報數	%	申報數	%	申報數	%	申報數	%	申報數	%	申報數	%	申報數	%	申報數	%
合計	240	70	29.17	49	20.42	95	39.58	3	1.25	8	3.33	5	2.08	2	0.83	4	1.67	3	1.25	0	0.00	1	0.42
0 期	0	0	0.00	0	0.00	0	0.00	0	0.00	0	0.00	0	0.00	0	0.00	0	0.00	0	0.00	0	0.00	0	0.00
I 期	47	29	61.70	1	2.13	16	34.04	1	2.13	0	0.00	0	0.00	0	0.00	0	0.00	0	0.00	0	0.00	0	0.00
II 期	56	14	25.00	9	16.07	33	58.93	0	0.00	0	0.00	0	0.00	0	0.00	0	0.00	0	0.00	0	0.00	0	0.00
III 期	54	12	22.22	12	22.22	28	51.85	1	1.85	0	0.00	0	0.00	0	0.00	1	1.85	0	0.00	0	0.00	0	0.00
IV 期	72	9	12.50	26	36.11	14	19.44	1	1.39	8	11.11	5	6.94	2	2.78	3	4.17	3	4.17	0	0.00	1	1.39
不詳	11	6	54.55	1	9.09	4	36.36	0	0.00	0	0.00	0	0.00	0	0.00	0	0.00	0	0.00	0	0.00	0	0.00

表五之五 主唾液腺癌 0~49 歲發生人數按整併期別<sup>1</sup>及治療方式分類

期別	分析數	手術 <sup>2</sup>		手術合併化療與放療		手術合併放療		手術合併化療		同步化療與放療		非同步化療與放療		放療		化療		緩和治療 <sup>3</sup>		未治療 <sup>4</sup>		其他治療 <sup>5</sup>	
		申報數	%	申報數	%	申報數	%	申報數	%	申報數	%	申報數	%	申報數	%	申報數	%	申報數	%	申報數	%	申報數	%
合計	82	25	30.49	18	21.95	34	41.46	1	1.22	2	2.44	2	2.44	0	0.00	0	0.00	0	0.00	0	0.00	0	0.00
0 期	0	0	0.00	0	0.00	0	0.00	0	0.00	0	0.00	0	0.00	0	0.00	0	0.00	0	0.00	0	0.00	0	0.00
I 期	21	14	66.67	0	0.00	7	33.33	0	0.00	0	0.00	0	0.00	0	0.00	0	0.00	0	0.00	0	0.00	0	0.00
II 期	23	7	30.43	3	13.04	13	56.52	0	0.00	0	0.00	0	0.00	0	0.00	0	0.00	0	0.00	0	0.00	0	0.00
III 期	16	2	12.50	3	18.75	10	62.50	1	6.25	0	0.00	0	0.00	0	0.00	0	0.00	0	0.00	0	0.00	0	0.00
IV 期	18	0	0.00	12	66.67	2	11.11	0	0.00	2	11.11	2	11.11	0	0.00	0	0.00	0	0.00	0	0.00	0	0.00
不詳	4	2	50.00	0	0.00	2	50.00	0	0.00	0	0.00	0	0.00	0	0.00	0	0.00	0	0.00	0	0.00	0	0.00

1 「整併期別」定義：請參考(104 年度)臨床與病理期別(AJCC\_7<sup>th</sup>)之整併流程說明，如圖 1 所示。

2 「手術」定義：外院或申報醫院有進行原發部位手術，且術式編碼為 20-90。

3 「緩和照護」定義：僅接受緩解或減輕個案症狀所提供之照護(無毒殺或抑制腫瘤功能)，例如繞道手術或疼痛控制等治療。若為緩和性原發部位手術、放療或化療則納入前述治療欄位內分析。

4 「未治療」定義：個案於首次療程中未接受任何的治療方式。

5 「其他治療」定義：個案於首次療程中接受其他治療組合方式。

# 主唾液腺癌

表五之六 主唾液腺癌 50~69 歲發生人數按整併期別<sup>1</sup>及治療方式分類

期別	分析數	手術 <sup>2</sup>		手術合併化療與放療		手術合併放療		手術合併化療		同步化療與放療		非同步化療與放療		放療		化療		緩和治療 <sup>3</sup>		未治療 <sup>4</sup>		其他治療 <sup>5</sup>	
		申報數	%	申報數	%	申報數	%	申報數	%	申報數	%	申報數	%	申報數	%	申報數	%	申報數	%	申報數	%	申報數	%
合計	107	35	32.71	23	21.50	40	37.38	1	0.93	4	3.74	2	1.87	1	0.93	1	0.93	0	0.00	0	0.00	0	0.00
0 期	0	0	0.00	0	0.00	0	0.00	0	0.00	0	0.00	0	0.00	0	0.00	0	0.00	0	0.00	0	0.00	0	0.00
I 期	21	11	52.38	1	4.76	8	38.10	1	4.76	0	0.00	0	0.00	0	0.00	0	0.00	0	0.00	0	0.00	0	0.00
II 期	28	7	25.00	6	21.43	15	53.57	0	0.00	0	0.00	0	0.00	0	0.00	0	0.00	0	0.00	0	0.00	0	0.00
III 期	26	7	26.92	8	30.77	11	42.31	0	0.00	0	0.00	0	0.00	0	0.00	0	0.00	0	0.00	0	0.00	0	0.00
IV 期	26	6	23.08	8	30.77	4	15.38	0	0.00	4	15.38	2	7.69	1	3.85	1	3.85	0	0.00	0	0.00	0	0.00
不詳	6	4	66.67	0	0.00	2	33.33	0	0.00	0	0.00	0	0.00	0	0.00	0	0.00	0	0.00	0	0.00	0	0.00

表五之七 主唾液腺癌 70 歲以上發生人數按整併期別<sup>1</sup>及治療方式分類

期別	分析數	手術 <sup>2</sup>		手術合併化療與放療		手術合併放療		手術合併化療		同步化療與放療		非同步化療與放療		放療		化療		緩和治療 <sup>3</sup>		未治療 <sup>4</sup>		其他治療 <sup>5</sup>	
		申報數	%	申報數	%	申報數	%	申報數	%	申報數	%	申報數	%	申報數	%	申報數	%	申報數	%	申報數	%	申報數	%
合計	51	10	19.61	8	15.69	21	41.18	1	1.96	2	3.92	1	1.96	1	1.96	3	5.88	3	5.88	0	0.00	1	1.96
0 期	0	0	0.00	0	0.00	0	0.00	0	0.00	0	0.00	0	0.00	0	0.00	0	0.00	0	0.00	0	0.00	0	0.00
I 期	5	4	80.00	0	0.00	1	20.00	0	0.00	0	0.00	0	0.00	0	0.00	0	0.00	0	0.00	0	0.00	0	0.00
II 期	5	0	0.00	0	0.00	5	100.00	0	0.00	0	0.00	0	0.00	0	0.00	0	0.00	0	0.00	0	0.00	0	0.00
III 期	12	3	25.00	1	8.33	7	58.33	0	0.00	0	0.00	0	0.00	0	0.00	1	8.33	0	0.00	0	0.00	0	0.00
IV 期	28	3	10.71	6	21.43	8	28.57	1	3.57	2	7.14	1	3.57	1	3.57	2	7.14	3	10.71	0	0.00	1	3.57
不詳	1	0	0.00	1	100.00	0	0.00	0	0.00	0	0.00	0	0.00	0	0.00	0	0.00	0	0.00	0	0.00	0	0.00

1 「整併期別」定義：請參考(104 年度)臨床與病理期別(AJCC\_7<sup>th</sup>)之整併流程說明，如圖 1 所示。

2 「手術」定義：外院或申報醫院有進行原發部位手術，且術式編碼為 20-90。

3 「緩和照護」定義：僅接受緩解或減輕個案症狀所提供之照護(無毒殺或抑制腫瘤功能)，例如繞道手術或疼痛控制等治療。若為緩和性原發部位手術、放療或化療則納入前述治療欄位內分析。

4 「未治療」定義：個案於首次療程中未接受任何的治療方式。

5 「其他治療」定義：個案於首次療程中接受其他治療組合方式。

## **Parotid and Other Unspecified Glands**

### **Parotid Gland C079, Major Salivary Glands C080–C089**

(Except for M9727, 9733, 9741-9742, 9764-9809, 9832, 9840-9931, 9945-9946, 9950-9967, 9975-9992)

#### **Codes**

- 00 None; no surgery of primary site; autopsy ONLY
- 10 Local tumor destruction, NOS
  - 11 Photodynamic therapy (PDT)
  - 12 Electrocautery; fulguration (includes use of hot forceps for tumor destruction)
  - 13 Cryosurgery
  - 14 Laser

#### **No specimen sent to pathology from surgical events 10–14**

- 20 Local tumor excision, NOS
  - 26 Polypectomy
  - 27 Excisional biopsy

#### **Any combination of 20 or 26–27 WITH**

- 21 Photodynamic therapy (PDT)
- 22 Electrocautery
- 23 Cryosurgery
- 24 Laser ablation
- 25 Laser excision

[SEER Note: Codes 30-80 include major salivary gland, NOS]

- 30 Less than total parotidectomy, NOS; less than total removal of major salivary gland, NOS
  - 31 Facial nerve spared
  - 32 Facial nerve sacrificed
- 33 Superficial lobe ONLY
  - 34 Facial nerve spared
  - 35 Facial nerve sacrificed
- 36 Deep lobe (Total)

[SEER Note: Codes 30-36 are with or without superficial lobe]

- 37 Facial nerve spared
- 38 Facial nerve sacrificed

[SEER Note: Codes 40-80 may include submandibulectomy and submaxillectomy]

- 40 Total parotidectomy, NOS; total removal of major salivary gland, NOS
  - 41 Facial nerve spared
  - 42 Facial nerve sacrificed
- 50 Radical parotidectomy, NOS; radical removal of major salivary gland, NOS
  - 51 WITHOUT removal of temporal bone
  - 52 WITH removal of temporal bone
  - 53 WITH removal of overlying skin (requires graft or flap coverage)
- 80 Parotidectomy, NOS

#### **Specimen sent to pathology from surgical events 20-80**

- 90 Surgery, NOS
- 99 Unknown if surgery performed; death certificate ONLY

# 鼻咽癌

表六之一 鼻咽癌發生人數按年齡及性別分類

年齡	性別						年齡	性別					
	男性	%	女性	%	合計	%		男性	%	女性	%	合計	%
00-04 歲	1	0.10	0	0.00	1	0.07	45-49 歲	152	14.57	47	13.78	199	14.38
05-09 歲	0	0.00	0	0.00	0	0.00	50-54 歲	183	17.55	63	18.48	246	17.77
10-14 歲	0	0.00	0	0.00	0	0.00	55-59 歲	151	14.48	42	12.32	193	13.95
15-19 歲	4	0.38	2	0.59	6	0.43	60-64 歲	110	10.55	29	8.50	139	10.04
20-24 歲	1	0.10	3	0.88	4	0.29	65-69 歲	60	5.75	25	7.33	85	6.14
25-29 歲	16	1.53	4	1.17	20	1.45	70-74 歲	35	3.36	15	4.40	50	3.61
30-34 歲	52	4.99	30	8.80	82	5.92	75-79 歲	16	1.53	8	2.35	24	1.73
35-39 歲	114	10.93	41	12.02	155	11.20	80-84 歲	14	1.34	2	0.59	16	1.16
40-44 歲	130	12.46	27	7.92	157	11.34	85 歲以上	4	0.38	3	0.88	7	0.51
合計							1043 100.00 341 100.00 1384 100.00						

表六之二 鼻咽癌發生人數按臨床、病理及整併期別\*分類

期別	臨床期別		病理期別		整併期別	
	申報數	%	申報數	%	申報數	%
合計	1384	100.00	1384	100.00	1384	100.00
0 期	0	0.00	0	0.00	0	0.00
I 期	113	8.16	2	0.14	113	8.16
II 期	284	20.52	0	0.00	284	20.52
III 期	442	31.94	0	0.00	441	31.86
IV M0	431	31.14	5	0.36	433	31.29
IV M1	111	8.02	21	1.52	109	7.88
不詳	3	0.22	1356	97.98	4	0.29

註：整併期別\*請參考 104 年度臨床與病理期別(AJCC\_7<sup>th</sup>)之整併流程說明，如圖 1 所示。

鼻咽癌個案因接受手術治療甚少，病理期別不詳著居多，故未進行臨床病理期別一致性分析。

# 鼻咽癌

表六之三 鼻咽癌發生人數按整併期別<sup>1</sup>及治療方式分類

期別	分析數	手術 <sup>2</sup>		手術合併化療與放療		手術合併放療		手術合併化療		同步化療與放療		非同步化療與放療		放療		化療		緩和治療 <sup>3</sup>		未治療 <sup>4</sup>		其他治療 <sup>5</sup>	
		申報數	%	申報數	%	申報數	%	申報數	%	申報數	%	申報數	%	申報數	%	申報數	%	申報數	%	申報數	%	申報數	%
合計	1384	4	0.29	2	0.14	1	0.07	2	0.14	1065	76.95	131	9.47	116	8.38	53	3.83	6	0.43	1	0.07	3	0.22
0 期	0	0	0.00	0	0.00	0	0.00	0	0.00	0	0.00	0	0.00	0	0.00	0	0.00	0	0.00	0	0.00	0	0.00
I 期	113	4	3.54	1	0.88	1	0.88	2	1.77	14	12.39	4	3.54	86	76.11	1	0.88	0	0.00	0	0.00	0	0.00
II 期	284	0	0.00	0	0.00	0	0.00	0	0.00	263	92.61	9	3.17	11	3.87	0	0.00	0	0.00	0	0.00	1	0.35
III 期	441	0	0.00	0	0.00	0	0.00	0	0.00	394	89.34	31	7.03	8	1.81	7	1.59	0	0.00	1	0.23	0	0.00
IV M0	433	0	0.00	0	0.00	0	0.00	0	0.00	385	88.91	24	5.54	10	2.31	12	2.77	2	0.46	0	0.00	0	0.00
IV M1	109	0	0.00	0	0.00	0	0.00	0	0.00	8	7.34	63	57.80	1	0.92	31	28.44	4	3.67	0	0.00	2	1.83
不詳	4	0	0.00	1	25.00	0	0.00	0	0.00	1	25.00	0	0.00	0	0.00	2	50.00	0	0.00	0	0.00	0	0.00

表六之四 鼻咽癌 0~49 歲發生人數按整併期別<sup>1</sup>及治療方式分類

期別	分析數	手術 <sup>2</sup>		手術合併化療與放療		手術合併放療		手術合併化療		同步化療與放療		非同步化療與放療		放療		化療		緩和治療 <sup>3</sup>		未治療 <sup>4</sup>		其他治療 <sup>5</sup>	
		申報數	%	申報數	%	申報數	%	申報數	%	申報數	%	申報數	%	申報數	%	申報數	%	申報數	%	申報數	%	申報數	%
合計	624	3	0.48	1	0.16	0	0.00	0	0.00	506	81.09	54	8.65	40	6.41	18	2.88	1	0.16	0	0.00	1	0.16
0 期	0	0	0.00	0	0.00	0	0.00	0	0.00	0	0.00	0	0.00	0	0.00	0	0.00	0	0.00	0	0.00	0	0.00
I 期	48	3	6.25	0	0.00	0	0.00	0	0.00	9	18.75	2	4.17	33	68.75	1	2.08	0	0.00	0	0.00	0	0.00
II 期	121	0	0.00	0	0.00	0	0.00	0	0.00	117	96.69	3	2.48	1	0.83	0	0.00	0	0.00	0	0.00	0	0.00
III 期	213	0	0.00	0	0.00	0	0.00	0	0.00	196	92.02	14	6.57	2	0.94	1	0.47	0	0.00	0	0.00	0	0.00
IV M0	197	0	0.00	0	0.00	0	0.00	0	0.00	180	91.37	13	6.60	3	1.52	1	0.51	0	0.00	0	0.00	0	0.00
IV M1	43	0	0.00	0	0.00	0	0.00	0	0.00	3	6.98	22	51.16	1	2.33	15	34.88	1	2.33	0	0.00	1	2.33
不詳	2	0	0.00	1	50.00	0	0.00	0	0.00	1	50.00	0	0.00	0	0.00	0	0.00	0	0.00	0	0.00	0	0.00

1 鼻咽癌個案僅依照臨床期別進行治療方式分類與年齡相關分析。

2 「手術」定義：外院或申報醫院有進行原發部位手術，且術式編碼為 20-90。

3 「緩和照護」定義：僅接受緩解或減輕個案症狀所提供之照護(無毒殺或抑制腫瘤功能)，例如繞道手術或疼痛控制等治療。若為緩和性原發部位手術、放療或化療則納入前述治療欄位內分析。

4 「未治療」定義：個案於首次療程中未接受任何的治療方式。

5 「其他治療」定義：個案於首次療程中接受其他治療組合方式。



# 鼻咽癌

表六之五 鼻咽癌 50~69 歲發生人數按整併期別<sup>1</sup>及治療方式分類

期別	分析數	手術 <sup>2</sup>		手術合併化療與放療		手術合併放療		手術合併化療		同步化療與放療		非同步化療與放療		放療		化療		緩和治療 <sup>3</sup>		未治療 <sup>4</sup>		其他治療 <sup>5</sup>	
		申報數	%	申報數	%	申報數	%	申報數	%	申報數	%	申報數	%	申報數	%	申報數	%	申報數	%	申報數	%	申報數	%
合計	663	1	0.15	1	0.15	1	0.15	1	0.15	504	76.02	72	10.86	57	8.60	24	3.62	1	0.15	0	0.00	1	0.15
0 期	0	0	0.00	0	0.00	0	0.00	0	0.00	0	0.00	0	0.00	0	0.00	0	0.00	0	0.00	0	0.00	0	0.00
I 期	54	1	1.85	1	1.85	1	1.85	1	1.85	5	9.26	1	1.85	44	81.48	0	0.00	0	0.00	0	0.00	0	0.00
II 期	147	0	0.00	0	0.00	0	0.00	0	0.00	136	92.52	6	4.08	5	3.40	0	0.00	0	0.00	0	0.00	0	0.00
III 期	202	0	0.00	0	0.00	0	0.00	0	0.00	179	88.61	16	7.92	3	1.49	4	1.98	0	0.00	0	0.00	0	0.00
IV M0	204	0	0.00	0	0.00	0	0.00	0	0.00	181	88.73	10	4.90	5	2.45	8	3.92	0	0.00	0	0.00	0	0.00
IV M1	55	0	0.00	0	0.00	0	0.00	0	0.00	3	5.45	39	70.91	0	0.00	11	20.00	1	1.82	0	0.00	1	1.82
不詳	1	0	0.00	0	0.00	0	0.00	0	0.00	0	0.00	0	0.00	0	0.00	1	100.00	0	0.00	0	0.00	0	0.00

表六之六 鼻咽癌 70 歲以上發生人數按整併期別<sup>1</sup>及治療方式分類

期別	分析數	手術 <sup>2</sup>		手術合併化療與放療		手術合併放療		手術合併化療		同步化療與放療		非同步化療與放療		放療		化療		緩和治療 <sup>3</sup>		未治療 <sup>4</sup>		其他治療 <sup>5</sup>	
		申報數	%	申報數	%	申報數	%	申報數	%	申報數	%	申報數	%	申報數	%	申報數	%	申報數	%	申報數	%	申報數	%
合計	97	0	0.00	0	0.00	0	0.00	1	1.03	55	56.70	5	5.15	19	19.59	11	11.34	4	4.12	1	1.03	1	1.03
0 期	0	0	0.00	0	0.00	0	0.00	0	0.00	0	0.00	0	0.00	0	0.00	0	0.00	0	0.00	0	0.00	0	0.00
I 期	11	0	0.00	0	0.00	0	0.00	1	9.09	0	0.00	1	9.09	9	81.82	0	0.00	0	0.00	0	0.00	0	0.00
II 期	16	0	0.00	0	0.00	0	0.00	0	0.00	10	62.50	0	0.00	5	31.25	0	0.00	0	0.00	0	0.00	1	6.25
III 期	26	0	0.00	0	0.00	0	0.00	0	0.00	19	73.08	1	3.85	3	11.54	2	7.69	0	0.00	1	3.85	0	0.00
IV M0	32	0	0.00	0	0.00	0	0.00	0	0.00	24	75.00	1	3.13	2	6.25	3	9.38	2	6.25	0	0.00	0	0.00
IV M1	11	0	0.00	0	0.00	0	0.00	0	0.00	2	18.18	2	18.18	0	0.00	5	45.45	2	18.18	0	0.00	0	0.00
不詳	1	0	0.00	0	0.00	0	0.00	0	0.00	0	0.00	0	0.00	0	0.00	1	100.00	0	0.00	0	0.00	0	0.00

1 鼻咽癌個案僅依照臨床期別進行治療方式分類與年齡相關分析。

2 「手術」定義：外院或申報醫院有進行原發部位手術，且術式編碼為 20-90。

3 「緩和照護」定義：僅接受緩解或減輕個案症狀所提供之照護(無毒殺或抑制腫瘤功能)，例如繞道手術或疼痛控制等治療。若為緩和性原發部位手術、放療或化療則納入前述治療欄位內分析。

4 「未治療」定義：個案於首次療程中未接受任何的治療方式。

5 「其他治療」定義：個案於首次療程中接受其他治療組合方式。

## Pharynx

**Tonsil C090–C099, Oropharynx C100–C109, Nasopharynx C110–C119**

**Pyrriform Sinus C129, Hypopharynx C130–C139, Pharynx C140**

(Except for M9727, 9733, 9741-9742, 9764-9809, 9832, 9840-9931, 9945-9946, 9950-9967, 9975-9992)

### Codes

00 None; no surgery of primary site; autopsy ONLY

10 Local tumor destruction, NOS

11 Photodynamic therapy (PDT)

12 Electrocautery; fulguration (includes use of hot forceps for tumor destruction)

13 Cryosurgery

14 Laser

15 Stripping

### No specimen sent to pathology from surgical events 10–15

20 Local tumor excision, NOS

26 Polypectomy

27 Excisional biopsy

#### Any combination of 20 or 26–27 WITH

21 Photodynamic therapy (PDT)

22 Electrocautery

23 Cryosurgery

24 Laser ablation

25 Laser excision

28 Stripping

30 Pharyngectomy, NOS

31 Limited/partial pharyngectomy; tonsillectomy, bilateral tonsillectomy

32 Total pharyngectomy

40 Pharyngectomy WITH laryngectomy OR removal of contiguous bone tissue, NOS (does NOT include total mandibular resection)

[SEER Note: Code 40 includes mandibulectomy (marginal, segmental, hemi-, and/or laryngectomy) NOS. Contiguous bone tissue refers to the mandible.]

41 WITH laryngectomy (laryngopharyngectomy)

42 WITH bone [mandibulectomy]

43 WITH both 41 and 42

[SEER Note: Use **code 40** when the patient had a pharyngectomy and maybe some sort of mandibulectomy and/or maybe a laryngectomy, but the exact procedures are not clear. Use **code 41** when the patient had pharyngectomy and laryngectomy but no mandibulectomy. Use **code 42** when the patient had pharyngectomy and mandibulectomy but no laryngectomy. Use **code 43** when it is known that the patient had both a mandibulectomy and laryngectomy in addition to the pharyngectomy.]

50 Radical pharyngectomy (includes total mandibular resection), NOS

51 WITHOUT laryngectomy

52 WITH laryngectomy

### Specimen sent to pathology from surgical events 20-52.

90 Surgery, NOS

99 Unknown if surgery performed; death certificate ONLY

# 食道癌

表七之一 食道癌發生人數按年齡及性別分類

年齡	性別						年齡	性別					
	男性	%	女性	%	合計	%		男性	%	女性	%	合計	%
00-04 歲	0	0.00	0	0.00	0	0.00	45-49 歲	280	12.79	18	11.92	298	12.74
05-09 歲	0	0.00	0	0.00	0	0.00	50-54 歲	426	19.46	13	8.61	439	18.76
10-14 歲	0	0.00	0	0.00	0	0.00	55-59 歲	426	19.46	26	17.22	452	19.32
15-19 歲	1	0.05	0	0.00	1	0.04	60-64 歲	375	17.13	19	12.58	394	16.84
20-24 歲	0	0.00	0	0.00	0	0.00	65-69 歲	202	9.23	17	11.26	219	9.36
25-29 歲	2	0.09	1	0.66	3	0.13	70-74 歲	126	5.76	14	9.27	140	5.98
30-34 歲	6	0.27	1	0.66	7	0.30	75-79 歲	93	4.25	9	5.96	102	4.36
35-39 歲	37	1.69	2	1.32	39	1.67	80-84 歲	51	2.33	15	9.93	66	2.82
40-44 歲	124	5.66	1	0.66	125	5.34	85 歲以上	40	1.83	15	9.93	55	2.35
合計							2189 100.00 151 100.00 2340 100.00						

表七之二 食道癌發生人數按臨床、病理及整併期別\*分類

期別	臨床期別		病理期別		整併期別	
	申報數	%	申報數	%	申報數	%
合計	2340	100.00	2340	100.00	2340	100.00
0 期	49	2.09	50	2.14	63	2.69
I 期	209	8.93	199	8.50	242	10.34
II 期	380	16.24	257	10.98	349	14.91
III 期	1156	49.40	160	6.84	1154	49.32
IV 期	494	21.11	75	3.21	494	21.11
不詳	52	2.22	1599	68.33	38	1.62

註：整併期別\* -請參考 104 年度臨床與病理期別(AJCC\_7<sup>th</sup>)之整併流程說明，如圖 1 所示。

表七之三 食道癌發生人數按臨床、病理分類

		病理期別					合計
		0 期	I 期	II 期	III 期	IV 期	
臨床 期別	0 期	28	2	0	0	0	30
	I 期	9	108	20	2	0	139
	II 期	1	55	98	33	1	188
	III 期	5	27	131	124	9	296
	IV 期	1	1	6	1	65	74
合計		44	193	255	160	75	727

Kappa=0.4468

註：計算 Kappa 值時，排除病理期別、臨床期別不詳者。

# 食道癌

表七之四 食道癌發生人數按整併期別<sup>1</sup>及治療方式分類

期別	分析數	手術 <sup>2</sup>		手術合併化療與放療		手術合併放療		手術合併化療		同步化療與放療		非同步化療與放療		放療		化療		緩和治療 <sup>3</sup>		未治療 <sup>4</sup>		其他治療 <sup>5</sup>		拒絕治療	
		申報數	%	申報數	%	申報數	%	申報數	%	申報數	%	申報數	%	申報數	%	申報數	%	申報數	%	申報數	%	申報數	%	申報數	%
合計	2340	281	12.01	492	21.03	21	0.90	35	1.50	837	35.77	264	11.28	138	5.90	120	5.13	96	4.10	30	1.28	26	1.11	0	0.00
0 期	63	44	69.84	0	0.00	0	0.00	0	0.00	0	0.00	0	0.00	1	1.59	0	0.00	1	1.59	8	12.70	9	14.29	0	0.00
I 期	242	158	65.29	10	4.13	5	2.07	7	2.89	35	14.46	1	0.41	9	3.72	2	0.83	2	0.83	5	2.07	8	3.31	0	0.00
II 期	349	60	17.19	96	27.51	9	2.58	11	3.15	117	33.52	5	1.43	25	7.16	10	2.87	11	3.15	4	1.15	1	0.29	0	0.00
III 期	1154	14	1.21	368	31.89	6	0.52	14	1.21	606	52.51	25	2.17	61	5.29	28	2.43	24	2.08	5	0.43	3	0.26	0	0.00
IV 期	494	1	0.20	17	3.44	0	0.00	2	0.40	77	15.59	233	47.17	39	7.89	74	14.98	46	9.31	3	0.61	2	0.40	0	0.00
不詳	38	4	10.53	1	2.63	1	2.63	1	2.63	2	5.26	0	0.00	3	7.89	6	15.79	12	31.58	5	13.16	3	7.89	0	0.00

表七之五 食道癌 0~49 歲發生人數按整併期別<sup>1</sup>及治療方式分類

期別	分析數	手術 <sup>2</sup>		手術合併化療與放療		手術合併放療		手術合併化療		同步化療與放療		非同步化療與放療		放療		化療		緩和治療 <sup>3</sup>		未治療 <sup>4</sup>		其他治療 <sup>5</sup>		拒絕治療	
		申報數	%	申報數	%	申報數	%	申報數	%	申報數	%	申報數	%	申報數	%	申報數	%	申報數	%	申報數	%	申報數	%	申報數	%
合計	473	51	10.78	115	24.31	5	1.06	6	1.27	170	35.94	63	13.32	20	4.23	26	5.50	9	1.90	3	0.63	5	1.06	0	0.00
0 期	12	8	66.67	0	0.00	0	0.00	0	0.00	0	0.00	0	0.00	0	0.00	0	0.00	0	0.00	2	16.67	2	16.67	0	0.00
I 期	46	29	63.04	0	0.00	3	6.52	2	4.35	7	15.22	0	0.00	2	4.35	1	2.17	0	0.00	0	0.00	2	4.35	0	0.00
II 期	71	12	16.90	24	33.80	2	2.82	1	1.41	28	39.44	1	1.41	2	2.82	1	1.41	0	0.00	0	0.00	0	0.00	0	0.00
III 期	232	0	0.00	88	37.93	0	0.00	1	0.43	119	51.29	4	1.72	13	5.60	3	1.29	4	1.72	0	0.00	0	0.00	0	0.00
IV 期	103	0	0.00	3	2.91	0	0.00	2	1.94	16	15.53	58	56.31	3	2.91	17	16.50	3	2.91	1	0.97	0	0.00	0	0.00
不詳	9	2	22.22	0	0.00	0	0.00	0	0.00	0	0.00	0	0.00	0	0.00	4	44.44	2	22.22	0	0.00	1	11.11	0	0.00

1 「整併期別」定義：請參考(104 年度)臨床與病理期別(AJCC\_7<sup>th</sup>)之整併流程說明，如圖 1 所示。

2 「手術」定義：外院或申報醫院有進行原發部位手術，且術式編碼為 20-90。

3 「緩和照護」定義：僅接受緩解或減輕個案症狀所提供之照護(無毒殺或抑制腫瘤功能)，例如繞道手術或疼痛控制等治療。若為緩和性原發部位手術、放療或化療則納入前述治療欄位內分析。

4 「未治療」定義：個案於首次療程中未接受任何的治療方式。

5 「其他治療」定義：個案於首次療程中接受其他治療組合方式。

# 食道癌

表七之六 食道癌 50~69 歲發生人數按整併期別<sup>1</sup>及治療方式分類

期別	分析數	手術 <sup>2</sup>		手術合併化療與放療		手術合併放療		手術合併化療		同步化療與放療		非同步化療與放療		放療		化療		緩和治療 <sup>3</sup>		未治療 <sup>4</sup>		其他治療 <sup>5</sup>		拒絕治療	
		申報數	%	申報數	%	申報數	%	申報數	%	申報數	%	申報數	%	申報數	%	申報數	%	申報數	%	申報數	%	申報數	%	申報數	%
合計	1504	192	12.77	355	23.60	14	0.93	24	1.60	550	36.57	173	11.50	51	3.39	73	4.85	37	2.46	16	1.06	19	1.26	0	0.00
0 期	44	31	70.45	0	0.00	0	0.00	0	0.00	0	0.00	0	0.00	1	2.27	0	0.00	0	0.00	5	11.36	7	15.91	0	0.00
I 期	166	113	68.07	9	5.42	2	1.20	5	3.01	22	13.25	1	0.60	3	1.81	1	0.60	0	0.00	4	2.41	6	3.61	0	0.00
II 期	215	38	17.67	66	30.70	7	3.26	6	2.79	71	33.02	3	1.40	11	5.12	8	3.72	2	0.93	2	0.93	1	0.47	0	0.00
III 期	752	8	1.06	266	35.37	5	0.66	12	1.60	397	52.79	17	2.26	15	1.99	20	2.66	8	1.06	2	0.27	2	0.27	0	0.00
IV 期	310	0	0.00	13	4.19	0	0.00	0	0.00	58	18.71	152	49.03	19	6.13	43	13.87	23	7.42	0	0.00	2	0.65	0	0.00
不詳	17	2	11.76	1	5.88	0	0.00	1	5.88	2	11.76	0	0.00	2	11.76	1	5.88	4	23.53	3	17.65	1	5.88	0	0.00

表七之七 食道癌 70 歲以上發生人數按整併期別<sup>1</sup>及治療方式分類

期別	分析數	手術 <sup>2</sup>		手術合併化療與放療		手術合併放療		手術合併化療		同步化療與放療		非同步化療與放療		放療		化療		緩和治療 <sup>3</sup>		未治療 <sup>4</sup>		其他治療 <sup>5</sup>		拒絕治療	
		申報數	%	申報數	%	申報數	%	申報數	%	申報數	%	申報數	%	申報數	%	申報數	%	申報數	%	申報數	%	申報數	%	申報數	%
合計	363	38	10.47	22	6.06	2	0.55	5	1.38	117	32.23	28	7.71	67	18.46	21	5.79	50	13.77	11	3.03	2	0.55	0	0.00
0 期	7	5	71.43	0	0.00	0	0.00	0	0.00	0	0.00	0	0.00	0	0.00	0	0.00	1	14.29	1	14.29	0	0.00	0	0.00
I 期	30	16	53.33	1	3.33	0	0.00	0	0.00	6	20.00	0	0.00	4	13.33	0	0.00	2	6.67	1	3.33	0	0.00	0	0.00
II 期	63	10	15.87	6	9.52	0	0.00	4	6.35	18	28.57	1	1.59	12	19.05	1	1.59	9	14.29	2	3.17	0	0.00	0	0.00
III 期	170	6	3.53	14	8.24	1	0.59	1	0.59	90	52.94	4	2.35	33	19.41	5	2.94	12	7.06	3	1.76	1	0.59	0	0.00
IV 期	81	1	1.23	1	1.23	0	0.00	0	0.00	3	3.70	23	28.40	17	20.99	14	17.28	20	24.69	2	2.47	0	0.00	0	0.00
不詳	12	0	0.00	0	0.00	1	8.33	0	0.00	0	0.00	0	0.00	1	8.33	1	8.33	6	50.00	2	16.67	1	8.33	0	0.00

1 「整併期別」定義：請參考(104 年度)臨床與病理期別(AJCC\_7<sup>th</sup>)之整併流程說明，如圖 1 所示。

2 「手術」定義：外院或申報醫院有進行原發部位手術，且術式編碼為 20-90。

3 「緩和照護」定義：僅接受緩解或減輕個案症狀所提供之照護(無毒殺或抑制腫瘤功能)，例如繞道手術或疼痛控制等治療。若為緩和性原發部位手術、放療或化療則納入前述治療欄位內分析。

4 「未治療」定義：個案於首次療程中未接受任何的治療方式。

5 「其他治療」定義：個案於首次療程中接受其他治療組合方式。

## Esophagus

### C150–C159

(Except for M9727, 9733, 9741-9742, 9764-9809, 9832, 9840-9931, 9945-9946, 9950-9967, 9975-9992)

#### Codes

- 00 None; no surgery of primary site; autopsy ONLY
- 10 Local tumor destruction, NOS
  - 11 Photodynamic therapy (PDT)
  - 12 Electrocautery; fulguration (includes use of hot forceps for tumor destruction)
  - 13 Cryosurgery
  - 14 Laser

#### No specimen sent to pathology from surgical events 10–14

- 20 Local tumor excision, NOS
  - 26 Polypectomy
  - 27 Excisional biopsy
  - 2M Endoscopic mucosal resection / mucosectomy(EMR)
  - 2E Endoscopic submucosa dissection (ESD)

#### Any combination of 20 or 26–27 WITH

- 21 Photodynamic therapy (PDT)
  - 22 Electrocautery
  - 23 Cryosurgery
  - 24 Laser ablation
- 25 Laser excision
- 30 Partial esophagectomy
- 40 Total esophagectomy, NOS
- 50 Esophagectomy, NOS WITH laryngectomy and/or gastrectomy, NOS

[SEER Note: Codes 50-55 include partial esophagectomy, total esophagectomy, or esophagectomy, NOS.]

- 51 WITH laryngectomy
  - 52 WITH gastrectomy, NOS
  - 53 Partial gastrectomy
  - 54 Total gastrectomy
  - 55 Combination of 51 WITH any of 52–54
- 80 Esophagectomy, NOS

#### Specimen sent to pathology from surgical events 20-80

- 90 Surgery, NOS
- 99 Unknown if surgery performed; death certificate ONLY

# 胃癌

表八之一 胃癌發生人數按年齡及性別分類

年齡	性別						年齡	性別					
	男性	%	女性	%	合計	%		男性	%	女性	%	合計	%
00-04 歲	0	0.00	0	0.00	0	0.00	45-49 歲	73	3.78	66	5.23	139	4.35
05-09 歲	0	0.00	0	0.00	0	0.00	50-54 歲	151	7.82	91	7.21	242	7.58
10-14 歲	0	0.00	0	0.00	0	0.00	55-59 歲	221	11.44	132	10.46	353	11.06
15-19 歲	0	0.00	0	0.00	0	0.00	60-64 歲	278	14.40	188	14.90	466	14.59
20-24 歲	2	0.10	2	0.16	4	0.13	65-69 歲	237	12.27	139	11.01	376	11.78
25-29 歲	2	0.10	6	0.48	8	0.25	70-74 歲	216	11.19	144	11.41	360	11.27
30-34 歲	10	0.52	15	1.19	25	0.78	75-79 歲	236	12.22	151	11.97	387	12.12
35-39 歲	22	1.14	26	2.06	48	1.50	80-84 歲	229	11.86	130	10.30	359	11.24
40-44 歲	39	2.02	43	3.41	82	2.57	85 歲以上	215	11.13	129	10.22	344	10.77
合計							1931 100.00 1262 100.00 3193 100.00						

表八之二 胃癌發生人數按臨床、病理及整併期別\*分類

期別	臨床期別		病理期別		整併期別	
	申報數	%	申報數	%	申報數	%
合計	3193	100.00	3193	100.00	3193	100.00
0 期	17	0.53	27	0.85	27	0.85
I 期	720	22.55	600	18.79	675	21.14
II 期	679	21.27	432	13.53	509	15.94
III 期	652	20.42	809	25.34	931	29.16
IV 期	870	27.25	471	14.75	983	30.79
不詳	255	7.99	854	26.75	68	2.13

註：整併期別\* -請參考 104 年度臨床與病理期別(AJCC\_7<sup>th</sup>)之整併流程說明，如圖 1 所示。

表八之三 胃癌發生人數按臨床、病理分類

		病理期別					合計
		0 期	I 期	II 期	III 期	IV 期	
臨床 期 別	0 期	14	3	0	0	0	17
	I 期	3	425	120	80	10	638
	II 期	1	94	211	262	42	610
	III 期	0	13	60	399	67	539
	IV 期	0	1	0	7	339	347
合計		18	536	391	748	458	2151

Kappa=0.5289

註：計算 Kappa 值時，排除病理期別、臨床期別不詳者。

# 胃癌

表八之四 胃癌發生人數按整併期別<sup>1</sup>及治療方式分類

期別	分析數	手術 <sup>2</sup>		手術合併化療與放療		手術合併放療		手術合併化療		同步化療與放療		非同步化療與放療		放療		化療		緩和治療 <sup>3</sup>		未治療 <sup>4</sup>		其他治療 <sup>5</sup>		拒絕治療			
		申報數	%	申報數	%	申報數	%	申報數	%	申報數	%	申報數	%	申報數	%	申報數	%	申報數	%	申報數	%	申報數	%	申報數	%	申報數	%
合計	3193	1047	32.79	125	3.91	7	0.22	822	25.74	42	1.32	68	2.13	28	0.88	548	17.16	230	7.20	51	1.60	225	7.05	0	0.00		
0 期	27	27	100.00	0	0.00	0	0.00	0	0.00	0	0.00	0	0.00	0	0.00	0	0.00	0	0.00	0	0.00	0	0.00	0	0.00	0	0.00
I 期	675	570	84.44	1	0.15	0	0.00	37	5.48	4	0.59	3	0.44	5	0.74	19	2.81	23	3.41	9	1.33	4	0.59	0	0.00	0	0.00
II 期	509	175	34.38	21	4.13	1	0.20	188	36.94	7	1.38	0	0.00	6	1.18	31	6.09	21	4.13	3	0.59	56	11.00	0	0.00	0	0.00
III 期	931	203	21.80	88	9.45	6	0.64	430	46.19	15	1.61	5	0.54	6	0.64	49	5.26	28	3.01	8	0.86	93	9.99	0	0.00	0	0.00
IV 期	983	62	6.31	15	1.53	0	0.00	166	16.89	15	1.53	60	6.10	11	1.12	441	44.86	125	12.72	19	1.93	69	7.02	0	0.00	0	0.00
不詳	68	10	14.71	0	0.00	0	0.00	1	1.47	1	1.47	0	0.00	0	0.00	8	11.76	33	48.53	12	17.65	3	4.41	0	0.00	0	0.00

表八之五 胃癌 0~49 歲發生人數按整併期別<sup>1</sup>及治療方式分類

期別	分析數	手術 <sup>2</sup>		手術合併化療與放療		手術合併放療		手術合併化療		同步化療與放療		非同步化療與放療		放療		化療		緩和治療 <sup>3</sup>		未治療 <sup>4</sup>		其他治療 <sup>5</sup>		拒絕治療					
		申報數	%	申報數	%	申報數	%	申報數	%	申報數	%	申報數	%	申報數	%	申報數	%	申報數	%	申報數	%	申報數	%	申報數	%	申報數	%		
合計	306	61	19.93	19	6.21	0	0.00	109	35.62	5	1.63	8	2.61	1	0.33	67	21.90	2	0.65	1	0.33	33	10.78	0	0.00	0	0.00		
0 期	2	2	100.00	0	0.00	0	0.00	0	0.00	0	0.00	0	0.00	0	0.00	0	0.00	0	0.00	0	0.00	0	0.00	0	0.00	0	0.00	0	0.00
I 期	51	42	82.35	0	0.00	0	0.00	8	15.69	0	0.00	0	0.00	0	0.00	0	0.00	0	0.00	0	0.00	1	1.96	0	0.00	0	0.00	0	0.00
II 期	46	8	17.39	3	6.52	0	0.00	28	60.87	0	0.00	0	0.00	0	0.00	1	2.17	0	0.00	0	0.00	6	13.04	0	0.00	0	0.00	0	0.00
III 期	93	7	7.53	15	16.13	0	0.00	51	54.84	3	3.23	0	0.00	0	0.00	1	1.08	0	0.00	0	0.00	16	17.20	0	0.00	0	0.00	0	0.00
IV 期	113	1	0.88	1	0.88	0	0.00	22	19.47	2	1.77	8	7.08	1	0.88	65	57.52	2	1.77	1	0.88	10	8.85	0	0.00	0	0.00	0	0.00
不詳	1	1	100.00	0	0.00	0	0.00	0	0.00	0	0.00	0	0.00	0	0.00	0	0.00	0	0.00	0	0.00	0	0.00	0	0.00	0	0.00	0	0.00

1 「整併期別」定義：請參考(104 年度)臨床與病理期別(AJCC\_7<sup>th</sup>)之整併流程說明，如圖 1 所示。

2 「手術」定義：外院或申報醫院有進行原發部位手術，且術式編碼為 20-90。

3 「緩和照護」定義：僅接受緩解或減輕個案症狀所提供之照護(無毒殺或抑制腫瘤功能)，例如繞道手術或疼痛控制等治療。若為緩和性原發部位手術、放療或化療則納入前述治療欄位內分析。

4 「未治療」定義：個案於首次療程中未接受任何的治療方式。

5 「其他治療」定義：個案於首次療程中接受其他治療組合方式。



# 胃癌

表八之六 胃癌 50~69 歲發生人數按整併期別<sup>1</sup>及治療方式分類

期別	分析數	手術 <sup>2</sup>		手術合併化療與放療		手術合併放療		手術合併化療		同步化療與放療		非同步化療與放療		放療		化療		緩和治療 <sup>3</sup>		未治療 <sup>4</sup>		其他治療 <sup>5</sup>		拒絕治療	
		申報數	%	申報數	%	申報數	%	申報數	%	申報數	%	申報數	%	申報數	%	申報數	%	申報數	%	申報數	%	申報數	%	申報數	%
合計	1437	419	29.16	88	6.12	5	0.35	462	32.15	19	1.32	37	2.57	6	0.42	235	16.35	40	2.78	9	0.63	117	8.14	0	0.00
0 期	12	12	100.00	0	0.00	0	0.00	0	0.00	0	0.00	0	0.00	0	0.00	0	0.00	0	0.00	0	0.00	0	0.00	0	0.00
I 期	306	272	88.89	1	0.33	0	0.00	21	6.86	0	0.00	1	0.33	1	0.33	7	2.29	0	0.00	1	0.33	2	0.65	0	0.00
II 期	222	60	27.03	17	7.66	0	0.00	106	47.75	4	1.80	0	0.00	1	0.45	6	2.70	0	0.00	0	0.00	28	12.61	0	0.00
III 期	435	57	13.10	57	13.10	5	1.15	235	54.02	7	1.61	2	0.46	0	0.00	17	3.91	5	1.15	2	0.46	48	11.03	0	0.00
IV 期	452	14	3.10	13	2.88	0	0.00	100	22.12	8	1.77	34	7.52	4	0.88	204	45.13	34	7.52	3	0.66	38	8.41	0	0.00
不詳	10	4	40.00	0	0.00	0	0.00	0	0.00	0	0.00	0	0.00	0	0.00	1	10.00	1	10.00	3	30.00	1	10.00	0	0.00

表八之七 胃癌 70 歲以上發生人數按整併期別<sup>1</sup>及治療方式分類

期別	分析數	手術 <sup>2</sup>		手術合併化療與放療		手術合併放療		手術合併化療		同步化療與放療		非同步化療與放療		放療		化療		緩和治療 <sup>3</sup>		未治療 <sup>4</sup>		其他治療 <sup>5</sup>		拒絕治療	
		申報數	%	申報數	%	申報數	%	申報數	%	申報數	%	申報數	%	申報數	%	申報數	%	申報數	%	申報數	%	申報數	%	申報數	%
合計	1450	567	39.10	18	1.24	2	0.14	251	17.31	18	1.24	23	1.59	21	1.45	246	16.97	188	12.97	41	2.83	75	5.17	0	0.00
0 期	13	13	100.00	0	0.00	0	0.00	0	0.00	0	0.00	0	0.00	0	0.00	0	0.00	0	0.00	0	0.00	0	0.00	0	0.00
I 期	318	256	80.50	0	0.00	0	0.00	8	2.52	4	1.26	2	0.63	4	1.26	12	3.77	23	7.23	8	2.52	1	0.31	0	0.00
II 期	241	107	44.40	1	0.41	1	0.41	54	22.41	3	1.24	0	0.00	5	2.07	24	9.96	21	8.71	3	1.24	22	9.13	0	0.00
III 期	403	139	34.49	16	3.97	1	0.25	144	35.73	5	1.24	3	0.74	6	1.49	31	7.69	23	5.71	6	1.49	29	7.20	0	0.00
IV 期	418	47	11.24	1	0.24	0	0.00	44	10.53	5	1.20	18	4.31	6	1.44	172	41.15	89	21.29	15	3.59	21	5.02	0	0.00
不詳	57	5	8.77	0	0.00	0	0.00	1	1.75	1	1.75	0	0.00	0	0.00	7	12.28	32	56.14	9	15.79	2	3.51	0	0.00

1 「整併期別」定義：請參考(104 年度)臨床與病理期別(AJCC\_7<sup>th</sup>)之整併流程說明，如圖 1 所示。

2 「手術」定義：外院或申報醫院有進行原發部位手術，且術式編碼為 20-90。

3 「緩和照護」定義：僅接受緩解或減輕個案症狀所提供之照護(無毒殺或抑制腫瘤功能)，例如繞道手術或疼痛控制等治療。若為緩和性原發部位手術、放療或化療則納入前述治療欄位內分析。

4 「未治療」定義：個案於首次療程中未接受任何的治療方式。

5 「其他治療」定義：個案於首次療程中接受其他治療組合方式。

## Stomach

### C160–C169

(Except for M9727, 9733, 9741-9742, 9764-9809, 9832, 9840-9931, 9945-9946, 9950-9967, 9975-9992)

#### Codes

- 00 None; no surgery of primary site; autopsy ONLY
- 10 Local tumor destruction, NOS
  - 11 Photodynamic therapy (PDT)
  - 12 Electrocautery; fulguration (includes use of hot forceps for tumor destruction)
  - 13 Cryosurgery
  - 14 Laser

#### No specimen sent to pathology from surgical events 10–14

- 20 Local tumor excision, NOS
  - 26 Polypectomy
  - 27 Excisional biopsy
  - 2M Endoscopic mucosal resection / mucosectomy(EMR)
  - 2E Endoscopic submucosa dissection (ESD)

#### Any combination of 20 or 26–27 WITH

- 21 Photodynamic therapy (PDT)
  - 22 Electrocautery
  - 23 Cryosurgery
  - 24 Laser ablation
- 25 Laser excision
- 30 Gastrectomy, NOS (partial, subtotal, hemi-)
  - 31 Antrectomy, lower (distal-less than 40% of stomach)\*\*\*
  - 32 Lower (distal) gastrectomy (partial, subtotal, hemi-)
  - 33 Upper (proximal) gastrectomy (partial, subtotal, hemi-)

#### Code 30 includes:

Partial gastrectomy, including a sleeve resection of the stomach  
Billroth I: anastomosis to duodenum (duodenostomy)  
Billroth II: anastomosis to jejunum (jejunostomy)

- 40 Near-total or total gastrectomy, NOS
  - 41 Near-total gastrectomy
  - 42 Total gastrectomy

#### A total gastrectomy may follow a previous partial resection of the stomach

- 50 Gastrectomy, NOS WITH removal of a portion of esophagus
  - 51 Partial or subtotal gastrectomy
  - 52 Near total or total gastrectomy

#### Codes 50–52 are used for gastrectomy resection when only portions of esophagus are included in procedure

- 60 Gastrectomy with a resection in continuity with the resection of other organs, NOS\*\*\*
  - 61 Partial or subtotal gastrectomy, in continuity with the resection of other organs\*\*\*
  - 62 Near total or total gastrectomy, in continuity with the resection of other organs\*\*\*
  - 63 Radical gastrectomy, in continuity with the resection of other organs\*\*\*

#### Codes 60–63 are used for gastrectomy resections with organs other than esophagus. Portions of esophagus may or may not be included in the resection.

[SEER Note: Codes 60-63 may include omentectomy among the organs/tissues removed. “In continuity with” or “en bloc” means that all of the tissues were removed during the same procedure, but not necessarily in a single specimen

- 80 Gastrectomy, NOS

#### Specimen sent to pathology from surgical events 20-80.

- 90 Surgery, NOS
- 99 Unknown if surgery performed; death certificate ONLY

\*\*\* Incidental splenectomy NOT included

# 結腸癌

表九之一 結腸癌發生人數按年齡及性別分類

年齡	性別						年齡	性別					
	男性	%	女性	%	合計	%		男性	%	女性	%	合計	%
00-04 歲	0	0.00	1	0.02	1	0.01	45-49 歲	255	4.17	222	4.80	477	4.44
05-09 歲	0	0.00	0	0.00	0	0.00	50-54 歲	517	8.45	424	9.16	941	8.75
10-14 歲	2	0.03	1	0.02	3	0.03	55-59 歲	761	12.43	534	11.54	1295	12.05
15-19 歲	4	0.07	4	0.09	8	0.07	60-64 歲	978	15.98	604	13.05	1582	14.72
20-24 歲	5	0.08	4	0.09	9	0.08	65-69 歲	835	13.64	536	11.58	1371	12.75
25-29 歲	19	0.31	20	0.43	39	0.36	70-74 歲	795	12.99	539	11.65	1334	12.41
30-34 歲	54	0.88	57	1.23	111	1.03	75-79 歲	684	11.17	536	11.58	1220	11.35
35-39 歲	108	1.76	124	2.68	232	2.16	80-84 歲	511	8.35	510	11.02	1021	9.50
40-44 歲	138	2.25	155	3.35	293	2.73	85 歲以上	455	7.43	357	7.71	812	7.55
							合計	6121	100.00	4628	100.00	10749	100.00

表九之二 結腸癌發生人數按臨床、病理及整併期別\*分類

期別	臨床期別		病理期別		整併期別	
	申報數	%	申報數	%	申報數	%
合計	10749	100.00	10749	100.00	10749	100.00
0 期	1928	17.94	2767	25.74	2772	25.79
I 期	1444	13.43	1525	14.19	1585	14.75
II 期	1293	12.03	1981	18.43	2024	18.83
III 期	2539	23.62	2312	21.51	2393	22.26
IV 期	1736	16.15	1326	12.34	1840	17.12
不詳	1809	16.83	838	7.80	135	1.26

註：1. 整併期別\* -請參考 104 年度臨床與病理期別(AJCC\_7<sup>th</sup>)之整併流程說明，如圖 1 所示。

2. 零期包括 high grade dysplasia (severe dysplasia)。

表九之三 結腸癌發生人數按臨床、病理分類

		病理期別					合計
		0 期	I 期	II 期	III 期	IV 期	
臨床 期 別	0 期	1878	38	4	3	0	1923
	I 期	72	708	294	302	10	1386
	II 期	9	128	633	435	34	1239
	III 期	7	146	866	1351	95	2465
	IV 期	0	11	36	26	1149	1222
合計		1966	1031	1833	2117	1288	8235

Kappa=0.6130

註：計算 Kappa 值時，排除病理期別、臨床期別不詳者。

# 結腸癌

表九之四 結腸癌發生人數按整併期別<sup>1</sup>及治療方式分類

期別	分析數	手術 <sup>2</sup>		手術合併化療與放療		手術合併化療、放療與標靶治療		手術合併放療		手術合併化療		手術合併化療與標靶治療		同步化療與放療		非同步化療與放療		放療		化療		緩和治療 <sup>3</sup>		未治療 <sup>4</sup>		其他治療 <sup>5</sup>	
		申報數	%	申報數	%	申報數	%	申報數	%	申報數	%	申報數	%	申報數	%	申報數	%	申報數	%	申報數	%	申報數	%	申報數	%	申報數	%
合計	10749	5788	53.85	101	0.94	25	0.23	3	0.03	3245	30.19	646	6.01	21	0.20	32	0.30	18	0.17	481	4.47	284	2.64	70	0.65	35	0.33
0 期	2772	2752	99.28	0	0.00	0	0.00	0	0.00	3	0.11	0	0.00	0	0.00	0	0.00	0	0.00	0	0.00	2	0.07	15	0.54	0	0.00
I 期	1585	1491	94.07	0	0.00	0	0.00	1	0.06	49	3.09	0	0.00	1	0.06	1	0.06	0	0.00	14	0.88	15	0.95	13	0.82	0	0.00
II 期	4	4	100.00	0	0.00	0	0.00	0	0.00	0	0.00	0	0.00	0	0.00	0	0.00	0	0.00	0	0.00	0	0.00	0	0.00	0	0.00
IIA 期	1684	798	47.39	14	0.83	0	0.00	0	0.00	833	49.47	0	0.00	0	0.00	1	0.06	1	0.06	13	0.77	19	1.13	5	0.30	0	0.00
IIB 期	220	48	21.82	8	3.64	0	0.00	0	0.00	159	72.27	0	0.00	0	0.00	0	0.00	0	0.00	2	0.91	2	0.91	0	0.00	1	0.45
IIC 期	116	26	22.41	14	12.07	0	0.00	0	0.00	65	56.03	1	0.86	2	1.72	0	0.00	2	1.72	1	0.86	4	3.45	0	0.00	1	0.86
III 期	0	0	0.00	0	0.00	0	0.00	0	0.00	0	0.00	0	0.00	0	0.00	0	0.00	0	0.00	0	0.00	0	0.00	0	0.00	0	0.00
IIIA 期	217	20	9.22	0	0.00	0	0.00	0	0.00	195	89.86	0	0.00	0	0.00	0	0.00	0	0.00	0	0.00	1	0.46	0	0.00	1	0.46
IIIB 期	1603	260	16.22	30	1.87	0	0.00	0	0.00	1259	78.54	14	0.87	4	0.25	0	0.00	1	0.06	8	0.50	21	1.31	4	0.25	2	0.12
IIIC 期	573	91	15.88	25	4.36	3	0.52	0	0.00	410	71.55	15	2.62	3	0.52	2	0.35	2	0.35	11	1.92	9	1.57	2	0.35	0	0.00
IV 期	1840	205	11.14	10	0.54	22	1.20	2	0.11	270	14.67	616	33.48	9	0.49	28	1.52	11	0.60	429	23.32	191	10.38	18	0.98	29	1.58
不詳	135	93	68.89	0	0.00	0	0.00	0	0.00	2	1.48	0	0.00	2	1.48	0	0.00	1	0.74	3	2.22	20	14.81	13	9.63	1	0.74

1 「整併期別」定義：請參考(104 年度)臨床與病理期別(AJCC\_7<sup>th</sup>)之整併流程說明，如圖 1 所示。

2 「手術」定義：外院或申報醫院有進行原發部位手術，且術式編碼為 20-90。

3 「緩和照護」定義：僅接受緩解或減輕個案症狀所提供之照護(無毒殺或抑制腫瘤功能)，例如繞道手術或疼痛控制等治療。若為緩和性原發部位手術、放療或化療則納入前述治療欄位內分析。

4 「未治療」定義：個案於首次療程中未接受任何的治療方式。

5 「其他治療」定義：個案於首次療程中接受其他治療組合方式。

# 結腸癌

表九之五 結腸癌 0~49 歲發生人數按整併期別<sup>1</sup>及治療方式分類

期別	分析數	手術 <sup>2</sup>		手術合併化療與放療		手術合併化療、放療與標靶治療		手術合併放療		手術合併化療		手術合併化療與標靶治療		同步化療與放療		非同步化療與放療		放療		化療		緩和治療 <sup>3</sup>		未治療 <sup>4</sup>		其他治療 <sup>5</sup>	
		申報數	%	申報數	%	申報數	%	申報數	%	申報數	%	申報數	%	申報數	%	申報數	%	申報數	%	申報數	%	申報數	%	申報數	%	申報數	%
合計	1173	523	44.59	24	2.05	8	0.68	0	0.00	401	34.19	130	11.08	3	0.26	4	0.34	0	0.00	63	5.37	5	0.43	1	0.09	11	0.94
0 期	276	275	99.64	0	0.00	0	0.00	0	0.00	0	0.00	0	0.00	0	0.00	0	0.00	0	0.00	0	0.00	0	0.00	1	0.36	0	0.00
I 期	149	142	95.30	0	0.00	0	0.00	0	0.00	7	4.70	0	0.00	0	0.00	0	0.00	0	0.00	0	0.00	0	0.00	0	0.00	0	0.00
II 期	3	3	100.00	0	0.00	0	0.00	0	0.00	0	0.00	0	0.00	0	0.00	0	0.00	0	0.00	0	0.00	0	0.00	0	0.00	0	0.00
IIA 期	131	40	30.53	3	2.29	0	0.00	0	0.00	88	67.18	0	0.00	0	0.00	0	0.00	0	0.00	0	0.00	0	0.00	0	0.00	0	0.00
IIB 期	27	5	18.52	0	0.00	0	0.00	0	0.00	22	81.48	0	0.00	0	0.00	0	0.00	0	0.00	0	0.00	0	0.00	0	0.00	0	0.00
IIC 期	19	0	0.00	3	15.79	0	0.00	0	0.00	14	73.68	0	0.00	0	0.00	0	0.00	0	0.00	1	5.26	0	0.00	0	0.00	1	5.26
III 期	0	0	0.00	0	0.00	0	0.00	0	0.00	0	0.00	0	0.00	0	0.00	0	0.00	0	0.00	0	0.00	0	0.00	0	0.00	0	0.00
IIIA 期	13	0	0.00	0	0.00	0	0.00	0	0.00	13	100.00	0	0.00	0	0.00	0	0.00	0	0.00	0	0.00	0	0.00	0	0.00	0	0.00
IIIB 期	176	15	8.52	7	3.98	0	0.00	0	0.00	153	86.93	1	0.57	0	0.00	0	0.00	0	0.00	0	0.00	0	0.00	0	0.00	0	0.00
IIIC 期	100	10	10.00	8	8.00	1	1.00	0	0.00	76	76.00	4	4.00	0	0.00	0	0.00	0	0.00	1	1.00	0	0.00	0	0.00	0	0.00
IV 期	262	17	6.49	3	1.15	7	2.67	0	0.00	28	10.69	125	47.71	2	0.76	4	1.53	0	0.00	61	23.28	5	1.91	0	0.00	10	3.82
不詳	17	16	94.12	0	0.00	0	0.00	0	0.00	0	0.00	0	0.00	1	5.88	0	0.00	0	0.00	0	0.00	0	0.00	0	0.00	0	0.00

1 「整併期別」定義：請參考(104 年度)臨床與病理期別(AJCC\_7<sup>th</sup>)之整併流程說明，如圖 1 所示。

2 「手術」定義：外院或申報醫院有進行原發部位手術，且術式編碼為 20-90。

3 「緩和照護」定義：僅接受緩解或減輕個案症狀所提供之照護(無毒殺或抑制腫瘤功能)，例如繞道手術或疼痛控制等治療。若為緩和性原發部位手術、放療或化療則納入前述治療欄位內分析。

4 「未治療」定義：個案於首次療程中未接受任何的治療方式。

5 「其他治療」定義：個案於首次療程中接受其他治療組合方式。

# 結腸癌

表九之六 結腸癌 50~69 歲發生人數按整併期別<sup>1</sup>及治療方式分類

期別	分析數	手術 <sup>2</sup>		手術合併化療與放療		手術合併化療、放療與標靶治療		手術合併放療		手術合併化療		手術合併化療與標靶治療		同步化療與放療		非同步化療與放療		放療		化療		緩和治療 <sup>3</sup>		未治療 <sup>4</sup>		其他治療 <sup>5</sup>	
		申報數	%	申報數	%	申報數	%	申報數	%	申報數	%	申報數	%	申報數	%	申報數	%	申報數	%	申報數	%	申報數	%	申報數	%	申報數	%
合計	5189	2936	56.58	40	0.77	15	0.29	1	0.02	1575	30.35	343	6.61	7	0.13	18	0.35	3	0.06	185	3.57	36	0.69	17	0.33	13	0.25
0 期	1650	1641	99.45	0	0.00	0	0.00	0	0.00	2	0.12	0	0.00	0	0.00	0	0.00	0	0.00	0	0.00	1	0.06	6	0.36	0	0.00
I 期	839	810	96.54	0	0.00	0	0.00	1	0.12	23	2.74	0	0.00	0	0.00	0	0.00	0	0.00	1	0.12	0	0.00	4	0.48	0	0.00
II 期	1	1	100.00	0	0.00	0	0.00	0	0.00	0	0.00	0	0.00	0	0.00	0	0.00	0	0.00	0	0.00	0	0.00	0	0.00	0	0.00
IIA 期	697	262	37.59	5	0.72	0	0.00	0	0.00	425	60.98	0	0.00	0	0.00	1	0.14	0	0.00	1	0.14	3	0.43	0	0.00	0	0.00
IIB 期	93	13	13.98	5	5.38	0	0.00	0	0.00	74	79.57	0	0.00	0	0.00	0	0.00	0	0.00	1	1.08	0	0.00	0	0.00	0	0.00
IIC 期	48	7	14.58	7	14.58	0	0.00	0	0.00	32	66.67	1	2.08	1	2.08	0	0.00	0	0.00	0	0.00	0	0.00	0	0.00	0	0.00
III 期	0	0	0.00	0	0.00	0	0.00	0	0.00	0	0.00	0	0.00	0	0.00	0	0.00	0	0.00	0	0.00	0	0.00	0	0.00	0	0.00
IIIA 期	144	9	6.25	0	0.00	0	0.00	0	0.00	135	93.75	0	0.00	0	0.00	0	0.00	0	0.00	0	0.00	0	0.00	0	0.00	0	0.00
IIIB 期	683	64	9.37	13	1.90	0	0.00	0	0.00	594	86.97	8	1.17	1	0.15	0	0.00	0	0.00	1	0.15	0	0.00	0	0.00	2	0.29
IIIC 期	232	20	8.62	7	3.02	2	0.86	0	0.00	189	81.47	10	4.31	2	0.86	0	0.00	0	0.00	1	0.43	1	0.43	0	0.00	0	0.00
IV 期	749	63	8.41	3	0.40	13	1.74	0	0.00	101	13.48	324	43.26	3	0.40	17	2.27	3	0.40	179	23.90	29	3.87	4	0.53	10	1.34
不詳	53	46	86.79	0	0.00	0	0.00	0	0.00	0	0.00	0	0.00	0	0.00	0	0.00	0	0.00	1	1.89	2	3.77	3	5.66	1	1.89

1 「整併期別」定義：請參考(104 年度)臨床與病理期別(AJCC\_7<sup>th</sup>)之整併流程說明，如圖 1 所示。

2 「手術」定義：外院或申報醫院有進行原發部位手術，且術式編碼為 20-90。

3 「緩和照護」定義：僅接受緩解或減輕個案症狀所提供之照護(無毒殺或抑制腫瘤功能)，例如繞道手術或疼痛控制等治療。若為緩和性原發部位手術、放療或化療則納入前述治療欄位內分析。

4 「未治療」定義：個案於首次療程中未接受任何的治療方式。

5 「其他治療」定義：個案於首次療程中接受其他治療組合方式。

# 結腸癌

表九之七 結腸癌 70 歲以上發生人數按整併期別<sup>1</sup>及治療方式分類

期別	分析數	手術 <sup>2</sup>		手術合併化療與放療		手術合併化療、放療與標靶治療		手術合併放療		手術合併化療		手術合併化療與標靶治療		同步化療與放療		非同步化療與放療		放療		化療		緩和治療 <sup>3</sup>		未治療 <sup>4</sup>		其他治療 <sup>5</sup>	
		申報數	%	申報數	%	申報數	%	申報數	%	申報數	%	申報數	%	申報數	%	申報數	%	申報數	%	申報數	%	申報數	%	申報數	%	申報數	%
合計	4387	2329	53.09	37	0.84	2	0.05	2	0.05	1269	28.93	173	3.94	11	0.25	10	0.23	15	0.34	233	5.31	243	5.54	52	1.19	11	0.25
0 期	846	836	98.82	0	0.00	0	0.00	0	0.00	1	0.12	0	0.00	0	0.00	0	0.00	0	0.00	0	0.00	1	0.12	8	0.95	0	0.00
I 期	597	539	90.28	0	0.00	0	0.00	0	0.00	19	3.18	0	0.00	1	0.17	1	0.17	0	0.00	13	2.18	15	2.51	9	1.51	0	0.00
II 期	0	0	0.00	0	0.00	0	0.00	0	0.00	0	0.00	0	0.00	0	0.00	0	0.00	0	0.00	0	0.00	0	0.00	0	0.00	0	0.00
IIA 期	856	496	57.94	6	0.70	0	0.00	0	0.00	320	37.38	0	0.00	0	0.00	0	0.00	1	0.12	12	1.40	16	1.87	5	0.58	0	0.00
IIB 期	100	30	30.00	3	3.00	0	0.00	0	0.00	63	63.00	0	0.00	0	0.00	0	0.00	0	0.00	1	1.00	2	2.00	0	0.00	1	1.00
IIC 期	49	19	38.78	4	8.16	0	0.00	0	0.00	19	38.78	0	0.00	1	2.04	0	0.00	2	4.08	0	0.00	4	8.16	0	0.00	0	0.00
III 期	0	0	0.00	0	0.00	0	0.00	0	0.00	0	0.00	0	0.00	0	0.00	0	0.00	0	0.00	0	0.00	0	0.00	0	0.00	0	0.00
IIIA 期	60	11	18.33	0	0.00	0	0.00	0	0.00	47	78.33	0	0.00	0	0.00	0	0.00	0	0.00	0	0.00	1	1.67	0	0.00	1	1.67
IIIB 期	744	181	24.33	10	1.34	0	0.00	0	0.00	512	68.82	5	0.67	3	0.40	0	0.00	1	0.13	7	0.94	21	2.82	4	0.54	0	0.00
IIIC 期	241	61	25.31	10	4.15	0	0.00	0	0.00	145	60.17	1	0.41	1	0.41	2	0.83	2	0.83	9	3.73	8	3.32	2	0.83	0	0.00
IV 期	829	125	15.08	4	0.48	2	0.24	2	0.24	141	17.01	167	20.14	4	0.48	7	0.84	8	0.97	189	22.80	157	18.94	14	1.69	9	1.09
不詳	65	31	47.69	0	0.00	0	0.00	0	0.00	2	3.08	0	0.00	1	1.54	0	0.00	1	1.54	2	3.08	18	27.69	10	15.38	0	0.00

1 「整併期別」定義：請參考(104 年度)臨床與病理期別(AJCC\_7<sup>th</sup>)之整併流程說明，如圖 1 所示。

2 「手術」定義：外院或申報醫院有進行原發部位手術，且術式編碼為 20-90。

3 「緩和照護」定義：僅接受緩解或減輕個案症狀所提供之照護(無毒殺或抑制腫瘤功能)，例如繞道手術或疼痛控制等治療。若為緩和性原發部位手術、放療或化療則納入前述治療欄位內分析。

4 「未治療」定義：個案於首次療程中未接受任何的治療方式。

5 「其他治療」定義：個案於首次療程中接受其他治療組合方式。

## Colon

### C180–C189

(Except for M9727, 9733, 9741-9742, 9764-9809, 9832, 9840-9931, 9945-9946, 9950-9967, 9975-9992)

### Codes

- 00 None; no surgery of primary site; autopsy ONLY
- 10 Local tumor destruction, NOS
  - 11 Photodynamic therapy (PDT)
  - 12 Electrocautery; fulguration (includes use of hot forceps for tumor destruction)
  - 13 Cryosurgery
  - 14 Laser

### No specimen sent to pathology from surgical events 10–14

- 20 Local tumor excision, NOS
  - 27 Excisional biopsy
  - 26 Polypectomy, NOS
  - 28 Polypectomy-endoscopic
  - 29 Polypectomy-surgical excision
  - 2M Endoscopic mucosal resection / mucosectomy(EMR)
  - 2E Endoscopic submucosa dissection (ESD)

#### Any combination of 20 or 26–29 WITH

- 21 Photodynamic therapy (PDT)
- 22 Electrocautery
- 23 Cryosurgery
- 24 Laser ablation

[SEER Note: Codes 21 to 24 above combine 20 Local tumor excision, 27 Excisional biopsy, 26 Polypectomy, NOS, 28 Polypectomy-endoscopic or 29 Polypectomy-surgical excision WITH 21 PDT, 22 Electrocautery, 23 Cryosurgery, or 24 Laser ablation]

- 25 Laser excision

- 30 Partial colectomy [but less than hemicolectomy] segmental resection
  - 32 Plus resection of contiguous organ; example: small bowel, bladder

[SEER Note: Code 30 includes but is not limited to the following procedures: Appendectomy (for an appendix primary only), enterocolectomy, ileocolectomy, partial colectomy, NOS, partial resection of transverse colon and flexures, and segmental resection (such as cecectomy or sigmoidectomy). Note that the removal of a short portion of the distal ileum is **not** “removal of a contiguous organ”.]

- 40 Subtotal colectomy/hemicolectomy (total right or left colon and a portion of transverse colon)
  - 41 Plus resection of contiguous organ; example: small bowel, bladder

[SEER Note: Code 40 includes extended (but less than total) right or left colectomy. Note that the removal of a short portion of the distal ileum is **not** “removal of a contiguous organ”.]

- 50 Total colectomy (removal of colon from cecum to the rectosigmoid junction; may include a portion of the rectum)

- 51 Plus resection of contiguous organ; example: small bowel, bladder

[SEER Note: Removal of a short portion of the distal ileum is **not** “removal of a contiguous organ”]

- 60 Total proctocolectomy (removal of colon from cecum to the rectosigmoid junction, including the entire rectum)

[SEER Note: Commonly used for familial polyposis or polyposis coli]

- 61 Plus resection of contiguous organ; example: small bowel, bladder

[SEER Note: Removal of a short portion of the distal ileum is **not** “removal of a contiguous organ”]



70 Colectomy or coloproctectomy with resection of contiguous organ(s), NOS (where there is not enough information to code 32, 41, 51, or 61)

**Code 70 includes:** Any colectomy (partial, hemicolectomy, or total) WITH a resection of any other organs in continuity with the primary site. Other organs may be partially or totally removed. Other

organs may include, but are not limited to, oophorectomy, partial proctectomy, rectal mucosectomy, or pelvic exenteration.

[SEER Note: "In continuity with" or "en bloc" means that all of the tissues were removed during the same procedure, but not necessarily in a single specimen]

80 Colectomy, NOS

**Specimen sent to pathology from surgical events 20-80.**

90 Surgery, NOS

99 Unknown if surgery performed; death certificate ONLY



# 直腸癌

表十之一 直腸癌發生人數按年齡及性別分類

年齡	性別						年齡	性別					
	男性	%	女性	%	合計	%		男性	%	女性	%	合計	%
00-04 歲	0	0.00	0	0.00	0	0.00	45-49 歲	201	5.53	149	7.02	350	6.08
05-09 歲	0	0.00	0	0.00	0	0.00	50-54 歲	348	9.58	211	9.94	559	9.71
10-14 歲	0	0.00	0	0.00	0	0.00	55-59 歲	533	14.67	235	11.07	768	13.34
15-19 歲	2	0.06	0	0.00	2	0.03	60-64 歲	610	16.79	289	13.62	899	15.62
20-24 歲	2	0.06	4	0.19	6	0.10	65-69 歲	482	13.27	237	11.17	719	12.49
25-29 歲	12	0.33	6	0.28	18	0.31	70-74 歲	409	11.26	225	10.60	634	11.02
30-34 歲	31	0.85	31	1.46	62	1.08	75-79 歲	361	9.94	208	9.80	569	9.89
35-39 歲	71	1.95	65	3.06	136	2.36	80-84 歲	249	6.85	194	9.14	443	7.70
40-44 歲	129	3.55	105	4.95	234	4.07	85 歲以上	193	5.31	163	7.68	356	6.19
							合計	3633	100.00	2122	100.00	5755	100.00

表十之二 直腸癌發生人數按臨床、病理及整併期別\*分類

期別	臨床期別		病理期別		整併期別	
	申報數	%	申報數	%	申報數	%
合計	5755	100.00	5755	100.00	5755	100.00
0 期	514	8.93	959	16.66	956	16.61
I 期	1057	18.37	1248	21.69	1223	21.25
II 期	737	12.81	838	14.56	869	15.10
III 期	1626	28.25	1247	21.67	1720	29.89
IV 期	875	15.20	553	9.61	871	15.13
不詳	946	16.44	910	15.81	116	2.02

註：1. 整併期別\* -請參考 104 年度臨床與病理期別(AJCC\_7<sup>th</sup>)之整併流程說明，如圖 1 所示。  
2. 零期包括 high grade dysplasia (severe dysplasia)。

表十之三 直腸癌發生人數按臨床、病理分類

		病理期別					合計
		0 期	I 期	II 期	III 期	IV 期	
臨床 期別	0 期	499	10	1	2	0	512
	I 期	54	549	144	198	1	946
	II 期	7	148	241	224	5	625
	III 期	5	216	398	721	38	1378
	IV 期	0	9	11	26	503	549
合計		565	932	795	1171	547	4010

Kappa=0.5197

註：計算 Kappa 值時，排除病理期別、臨床期別不詳者。

# 直腸癌

表十之四 直腸癌發生人數按整併期別<sup>1</sup>及治療方式分類

期別	分析數	手術 <sup>2</sup>		手術合併化療與放療		手術合併放療		手術合併化療		同步化療與放療		非同步化療與放療		放療		化療		緩和治療 <sup>3</sup>		未治療 <sup>4</sup>		其他治療 <sup>5</sup>	
		申報數	%	申報數	%	申報數	%	申報數	%	申報數	%	申報數	%	申報數	%	申報數	%	申報數	%	申報數	%	申報數	%
合計	5755	2590	45.00	1097	19.06	63	1.09	1279	22.22	223	3.87	78	1.36	52	0.90	222	3.86	86	1.49	27	0.47	38	0.66
0 期	956	945	98.85	1	0.10	4	0.42	1	0.10	0	0.00	0	0.00	1	0.10	1	0.10	0	0.00	3	0.31	0	0.00
I 期	1223	1027	83.97	67	5.48	28	2.29	43	3.52	30	2.45	1	0.08	9	0.74	5	0.41	7	0.57	4	0.33	2	0.16
II 期	5	0	0.00	0	0.00	0	0.00	0	0.00	0	0.00	0	0.00	0	0.00	0	0.00	0	0.00	0	0.00	5	100.00
IIA 期	765	267	34.90	167	21.83	12	1.57	244	31.90	49	6.41	1	0.13	9	1.18	8	1.05	6	0.78	1	0.13	1	0.13
IIB 期	60	15	25.00	7	11.67	3	5.00	29	48.33	4	6.67	0	0.00	0	0.00	0	0.00	1	1.67	1	1.67	0	0.00
IIC 期	39	6	15.38	7	17.95	1	2.56	20	51.28	3	7.69	0	0.00	0	0.00	1	2.56	0	0.00	1	2.56	0	0.00
III 期	0	0	0.00	0	0.00	0	0.00	0	0.00	0	0.00	0	0.00	0	0.00	0	0.00	0	0.00	0	0.00	0	0.00
IIIA 期	207	19	9.18	66	31.88	1	0.48	100	48.31	13	6.28	1	0.48	2	0.97	0	0.00	1	0.48	1	0.48	3	1.45
IIIB 期	1120	120	10.71	480	42.86	6	0.54	402	35.89	68	6.07	3	0.27	11	0.98	8	0.71	9	0.80	3	0.27	10	0.89
IIIC 期	393	39	9.92	180	45.80	0	0.00	142	36.13	22	5.60	1	0.25	2	0.51	4	1.02	0	0.00	2	0.51	1	0.25
IV 期	871	73	8.38	112	12.86	5	0.57	295	33.87	33	3.79	71	8.15	16	1.84	192	22.04	53	6.08	9	1.03	12	1.38
不詳	116	79	68.10	10	8.62	3	2.59	3	2.59	1	0.86	0	0.00	2	1.72	3	2.59	9	7.76	2	1.72	4	3.45

1 「整併期別」定義：請參考(104 年度)臨床與病理期別(AJCC\_7<sup>th</sup>)之整併流程說明，如圖 1 所示。

2 「手術」定義：外院或申報醫院有進行原發部位手術，且術式編碼為 20-90。

3 「緩和照護」定義：僅接受緩解或減輕個案症狀所提供之照護(無毒殺或抑制腫瘤功能)，例如繞道手術或疼痛控制等治療。若為緩和性原發部位手術、放療或化療則納入前述治療欄位內分析。

4 「未治療」定義：個案於首次療程中未接受任何的治療方式。

5 「其他治療」定義：個案於首次療程中接受其他治療組合方式。

# 直腸癌

表十之五 直腸癌 0~49 歲發生人數按整併期別<sup>1</sup>及治療方式分類

期別	分析數	手術 <sup>2</sup>		手術合併化療與放療		手術合併放療		手術合併化療		同步化療與放療		非同步化療與放療		放療		化療		緩和治療 <sup>3</sup>		未治療 <sup>4</sup>		其他治療 <sup>5</sup>	
		申報數	%	申報數	%	申報數	%	申報數	%	申報數	%	申報數	%	申報數	%	申報數	%	申報數	%	申報數	%	申報數	%
合計	808	352	43.56	194	24.01	5	0.62	192	23.76	24	2.97	8	0.99	0	0.00	24	2.97	4	0.50	1	0.12	4	0.50
0 期	105	105	100.00	0	0.00	0	0.00	0	0.00	0	0.00	0	0.00	0	0.00	0	0.00	0	0.00	0	0.00	0	0.00
I 期	199	185	92.96	3	1.51	3	1.51	5	2.51	2	1.01	0	0.00	0	0.00	0	0.00	0	0.00	1	0.50	0	0.00
II 期	0	0	0.00	0	0.00	0	0.00	0	0.00	0	0.00	0	0.00	0	0.00	0	0.00	0	0.00	0	0.00	0	0.00
IIA 期	73	21	28.77	25	34.25	0	0.00	24	32.88	3	4.11	0	0.00	0	0.00	0	0.00	0	0.00	0	0.00	0	0.00
IIB 期	8	1	12.50	0	0.00	0	0.00	7	87.50	0	0.00	0	0.00	0	0.00	0	0.00	0	0.00	0	0.00	0	0.00
IIC 期	6	0	0.00	1	16.67	0	0.00	2	33.33	3	50.00	0	0.00	0	0.00	0	0.00	0	0.00	0	0.00	0	0.00
III 期	0	0	0.00	0	0.00	0	0.00	0	0.00	0	0.00	0	0.00	0	0.00	0	0.00	0	0.00	0	0.00	0	0.00
IIIA 期	31	0	0.00	13	41.94	0	0.00	15	48.39	2	6.45	0	0.00	0	0.00	0	0.00	0	0.00	0	0.00	1	3.23
IIIB 期	153	4	2.61	89	58.17	0	0.00	51	33.33	7	4.58	0	0.00	0	0.00	0	0.00	1	0.65	0	0.00	1	0.65
IIIC 期	69	2	2.90	34	49.28	0	0.00	30	43.48	2	2.90	0	0.00	0	0.00	0	0.00	0	0.00	0	0.00	1	1.45
IV 期	130	4	3.08	28	21.54	0	0.00	58	44.62	5	3.85	8	6.15	0	0.00	23	17.69	3	2.31	0	0.00	1	0.77
不詳	34	30	88.24	1	2.94	2	5.88	0	0.00	0	0.00	0	0.00	0	0.00	1	2.94	0	0.00	0	0.00	0	0.00

1 「整併期別」定義：請參考(104 年度)臨床與病理期別(AJCC\_7<sup>th</sup>)之整併流程說明，如圖 1 所示。

2 「手術」定義：外院或申報醫院有進行原發部位手術，且術式編碼為 20-90。

3 「緩和照護」定義：僅接受緩解或減輕個案症狀所提供之照護(無毒殺或抑制腫瘤功能)，例如繞道手術或疼痛控制等治療。若為緩和性原發部位手術、放療或化療則納入前述治療欄位內分析。

4 「未治療」定義：個案於首次療程中未接受任何的治療方式。

5 「其他治療」定義：個案於首次療程中接受其他治療組合方式。

# 直腸癌

表十之六 直腸癌 50~69 歲發生人數按整併期別<sup>1</sup>及治療方式分類

期別	分析數	手術 <sup>2</sup>		手術合併化療與放療		手術合併放療		手術合併化療		同步化療與放療		非同步化療與放療		放療		化療		緩和治療 <sup>3</sup>		未治療 <sup>4</sup>		其他治療 <sup>5</sup>	
		申報數	%	申報數	%	申報數	%	申報數	%	申報數	%	申報數	%	申報數	%	申報數	%	申報數	%	申報數	%	申報數	%
合計	2945	1340	45.50	633	21.49	27	0.92	670	22.75	78	2.65	37	1.26	11	0.37	106	3.60	15	0.51	6	0.20	22	0.75
0 期	589	585	99.32	1	0.17	1	0.17	0	0.00	0	0.00	0	0.00	1	0.17	1	0.17	0	0.00	0	0.00	0	0.00
I 期	644	547	84.94	39	6.06	15	2.33	27	4.19	8	1.24	1	0.16	1	0.16	1	0.16	2	0.31	2	0.31	1	0.16
II 期	2	0	0.00	0	0.00	0	0.00	0	0.00	0	0.00	0	0.00	0	0.00	0	0.00	0	0.00	0	0.00	2	100.00
IIA 期	347	105	30.26	88	25.36	4	1.15	132	38.04	15	4.32	0	0.00	1	0.29	1	0.29	0	0.00	0	0.00	1	0.29
IIB 期	20	1	5.00	5	25.00	0	0.00	14	70.00	0	0.00	0	0.00	0	0.00	0	0.00	0	0.00	0	0.00	0	0.00
IIC 期	20	2	10.00	4	20.00	1	5.00	13	65.00	0	0.00	0	0.00	0	0.00	0	0.00	0	0.00	0	0.00	0	0.00
III 期	0	0	0.00	0	0.00	0	0.00	0	0.00	0	0.00	0	0.00	0	0.00	0	0.00	0	0.00	0	0.00	0	0.00
IIIA 期	104	4	3.85	38	36.54	1	0.96	55	52.88	5	4.81	0	0.00	0	0.00	0	0.00	0	0.00	0	0.00	1	0.96
IIIB 期	565	38	6.73	270	47.79	3	0.53	212	37.52	29	5.13	2	0.35	2	0.35	2	0.35	1	0.18	0	0.00	6	1.06
IIIC 期	203	8	3.94	119	58.62	0	0.00	63	31.03	8	3.94	1	0.49	1	0.49	3	1.48	0	0.00	0	0.00	0	0.00
IV 期	409	20	4.89	63	15.40	2	0.49	154	37.65	13	3.18	33	8.07	3	0.73	98	23.96	12	2.93	3	0.73	8	1.96
不詳	42	30	71.43	6	14.29	0	0.00	0	0.00	0	0.00	0	0.00	2	4.76	0	0.00	0	0.00	1	2.38	3	7.14

1 「整併期別」定義：請參考(104 年度)臨床與病理期別(AJCC\_7<sup>th</sup>)之整併流程說明，如圖 1 所示。

2 「手術」定義：外院或申報醫院有進行原發部位手術，且術式編碼為 20-90。

3 「緩和照護」定義：僅接受緩解或減輕個案症狀所提供之照護(無毒殺或抑制腫瘤功能)，例如繞道手術或疼痛控制等治療。若為緩和性原發部位手術、放療或化療則納入前述治療欄位內分析。

4 「未治療」定義：個案於首次療程中未接受任何的治療方式。

5 「其他治療」定義：個案於首次療程中接受其他治療組合方式。

# 直腸癌

表十之七 直腸癌 70 歲以上發生人數按整併期別<sup>1</sup>及治療方式分類

期別	分析數	手術 <sup>2</sup>		手術合併化療與放療		手術合併放療		手術合併化療		同步化療與放療		非同步化療與放療		放療		化療		緩和治療 <sup>3</sup>		未治療 <sup>4</sup>		其他治療 <sup>5</sup>	
		申報數	%	申報數	%	申報數	%	申報數	%	申報數	%	申報數	%	申報數	%	申報數	%	申報數	%	申報數	%	申報數	%
合計	2002	898	44.86	270	13.49	31	1.55	417	20.83	121	6.04	33	1.65	41	2.05	92	4.60	67	3.35	20	1.00	12	0.60
0 期	262	255	97.33	0	0.00	3	1.15	1	0.38	0	0.00	0	0.00	0	0.00	0	0.00	0	0.00	3	1.15	0	0.00
I 期	380	295	77.63	25	6.58	10	2.63	11	2.89	20	5.26	0	0.00	8	2.11	4	1.05	5	1.32	1	0.26	1	0.26
II 期	3	0	0.00	0	0.00	0	0.00	0	0.00	0	0.00	0	0.00	0	0.00	0	0.00	0	0.00	0	0.00	3	100.00
IIA 期	345	141	40.87	54	15.65	8	2.32	88	25.51	31	8.99	1	0.29	8	2.32	7	2.03	6	1.74	1	0.29	0	0.00
IIB 期	32	13	40.63	2	6.25	3	9.38	8	25.00	4	12.50	0	0.00	0	0.00	0	0.00	1	3.13	1	3.13	0	0.00
IIC 期	13	4	30.77	2	15.38	0	0.00	5	38.46	0	0.00	0	0.00	0	0.00	1	7.69	0	0.00	1	7.69	0	0.00
III 期	0	0	0.00	0	0.00	0	0.00	0	0.00	0	0.00	0	0.00	0	0.00	0	0.00	0	0.00	0	0.00	0	0.00
IIIA 期	72	15	20.83	15	20.83	0	0.00	30	41.67	6	8.33	1	1.39	2	2.78	0	0.00	1	1.39	1	1.39	1	1.39
IIIB 期	402	78	19.40	121	30.10	3	0.75	139	34.58	32	7.96	1	0.25	9	2.24	6	1.49	7	1.74	3	0.75	3	0.75
IIIC 期	121	29	23.97	27	22.31	0	0.00	49	40.50	12	9.92	0	0.00	1	0.83	1	0.83	0	0.00	2	1.65	0	0.00
IV 期	332	49	14.76	21	6.33	3	0.90	83	25.00	15	4.52	30	9.04	13	3.92	71	21.39	38	11.45	6	1.81	3	0.90
不詳	40	19	47.50	3	7.50	1	2.50	3	7.50	1	2.50	0	0.00	0	0.00	2	5.00	9	22.50	1	2.50	1	2.50

1 「整併期別」定義：請參考(104 年度)臨床與病理期別(AJCC\_7<sup>th</sup>)之整併流程說明，如圖 1 所示。

2 「手術」定義：外院或申報醫院有進行原發部位手術，且術式編碼為 20-90。

3 「緩和照護」定義：僅接受緩解或減輕個案症狀所提供之照護(無毒殺或抑制腫瘤功能)，例如繞道手術或疼痛控制等治療。若為緩和性原發部位手術、放療或化療則納入前述治療欄位內分析。

4 「未治療」定義：個案於首次療程中未接受任何的治療方式。

5 「其他治療」定義：個案於首次療程中接受其他治療組合方式。

## Rectum

### C209

(Except for M9727, 9733, 9741-9742, 9764-9809, 9832, 9840-9931, 9945-9946, 9950-9967, 9975-9992)

### Codes

- 00 None; no surgery of primary site; autopsy ONLY
- 10 Local tumor destruction, NOS
  - 11 Photodynamic therapy (PDT)
  - 12 Electrocautery; fulguration (includes use of hot forceps for tumor destruction)
  - 13 Cryosurgery
  - 14 Laser

### No specimen sent to pathology from surgical events 10-14

- 20 Local tumor excision, NOS
  - 27 Excisional biopsy
  - 26 Polypectomy
  - 2M Endoscopic mucosal resection / mucosectomy(EMR)
  - 2E Endoscopic submucosa dissection (ESD)

#### Any combination of 20 or 26–27 WITH

- 21 Photodynamic therapy (PDT)
  - 22 Electrocautery
  - 23 Cryosurgery
  - 24 Laser ablation
- 25 Laser excision
- 28 Curette and fulguration
- 30 Wedge or segmental resection; partial proctectomy, NOS

Procedures coded 30 include, but are not limited to:

- Anterior resection
- Hartmann's operation
- Low anterior resection (LAR)
- Transsacral rectosigmoidectomy
- Total mesorectal excision (TME)

- 40 Pull through WITH sphincter preservation (colo-anal anastomosis)

[SEER Note:Procedures coded 40 include but are not limited to: Altemeier's operation, Duhamel's operation, Soave's submucosal resection, Swenson's operation, Turnbull's operation]

- 50 Total proctectomy

Procedure coded 50 includes, but is not limited to:

- Abdominoperineal resection (Miles Procedure)

[SEER Note: Also called A & P resection, anterior/posterior (A/P) resection/Miles' operation, Rankin's operation]

- 60 Total proctocolectomy, NOS

- 70 Proctectomy or proctocolectomy with resection in continuity with other organs; pelvic exenteration

[SEER Note: In continuity with or "en bloc" means that all of the tissues were removed during the same procedure, but not necessarily in a single specimen]

- 80 Proctectomy, NOS

### Specimen sent to pathology from surgical events 20-80.

- 90 Surgery, NOS

- 99 Unknown if surgery performed; death certificate ONLY



# 肝癌

表十一之一 肝癌(C220)發生人數按年齡及性別分類

年齡	性別						年齡	性別					
	男性	%	女性	%	合計	%		男性	%	女性	%	合計	%
00-04 歲	7	0.11	3	0.12	10	0.11	45-49 歲	406	6.53	52	2.04	458	5.22
05-09 歲	3	0.05	0	0.00	3	0.03	50-54 歲	700	11.25	109	4.28	809	9.23
10-14 歲	3	0.05	1	0.04	4	0.05	55-59 歲	856	13.76	223	8.77	1079	12.31
15-19 歲	0	0.00	1	0.04	1	0.01	60-64 歲	1098	17.65	389	15.29	1487	16.96
20-24 歲	2	0.03	2	0.08	4	0.05	65-69 歲	796	12.79	387	15.21	1183	13.50
25-29 歲	7	0.11	5	0.20	12	0.14	70-74 歲	704	11.31	410	16.12	1114	12.71
30-34 歲	45	0.72	5	0.20	50	0.57	75-79 歲	650	10.45	438	17.22	1088	12.41
35-39 歲	124	1.99	17	0.67	141	1.61	80-84 歲	388	6.24	296	11.64	684	7.80
40-44 歲	206	3.31	37	1.45	243	2.77	85 歲以上	227	3.65	169	6.64	396	4.52
							合計	6222	100.00	2544	100.00	8766	100.00

表十一之二 肝內膽管癌(C221)發生人數按年齡及性別分類

年齡	性別						年齡	性別					
	男性	%	女性	%	合計	%		男性	%	女性	%	合計	%
00-04 歲	0	0.00	0	0.00	0	0.00	45-49 歲	28	5.60	9	2.20	37	4.07
05-09 歲	0	0.00	0	0.00	0	0.00	50-54 歲	64	12.80	29	7.09	93	10.23
10-14 歲	0	0.00	0	0.00	0	0.00	55-59 歲	76	15.20	31	7.58	107	11.77
15-19 歲	0	0.00	0	0.00	0	0.00	60-64 歲	85	17.00	60	14.67	145	15.95
20-24 歲	0	0.00	1	0.24	1	0.11	65-69 歲	72	14.40	59	14.43	131	14.41
25-29 歲	0	0.00	1	0.24	1	0.11	70-74 歲	61	12.20	58	14.18	119	13.09
30-34 歲	2	0.40	4	0.98	6	0.66	75-79 歲	48	9.60	71	17.36	119	13.09
35-39 歲	5	1.00	2	0.49	7	0.77	80-84 歲	22	4.40	44	10.76	66	7.26
40-44 歲	14	2.80	8	1.96	22	2.42	85 歲以上	23	4.60	32	7.82	55	6.05
							合計	500	100.00	409	100.00	909	100.00

# 肝癌

表十一之三 肝癌(C220)發生人數按臨床、病理及整併期別\*分類

期別	臨床期別		病理期別		整併期別	
	申報數	%	申報數	%	申報數	%
合計	8766	100.00	8766	100.00	8766	100.00
0 期	0	0.00	0	0.00	0	0.00
I 期	3654	41.68	1105	12.61	3259	37.18
II 期	1667	19.02	845	9.64	2095	23.90
III 期	2203	25.13	385	4.39	2200	25.10
IV 期	1065	12.15	108	1.23	1064	12.14
不詳	177	2.02	6323	72.13	148	1.69

註：整併期別\*-請參考 104 年度臨床與病理期別(AJCC\_7<sup>th</sup>)之整併流程說明，如圖 1 所示。

表十一之四 肝內膽管癌(C221)發生人數按臨床、病理及整併期別\*分類

期別	臨床期別		病理期別		整併期別	
	申報數	%	申報數	%	申報數	%
合計	909	100.00	909	100.00	909	100.00
0 期	0	0.00	1	0.11	0	0.00
I 期	150	16.50	93	10.23	122	13.42
II 期	114	12.54	86	9.46	135	14.85
III 期	53	5.83	36	3.96	65	7.15
IV 期	503	55.34	132	14.52	524	57.65
不詳	89	9.79	561	61.72	63	6.93

註：整併期別\*-請參考 104 年度臨床與病理期別(AJCC\_7<sup>th</sup>)之整併流程說明，如圖 1 所示。

表十一之五 肝癌發生人數按臨床、病理分類

		病理期別					合計
		0 期	I 期	II 期	III 期	IV 期	
臨床 期 別	0 期	0	0	0	0	0	0
	I 期	0	1031	511	45	15	1602
	II 期	0	98	336	39	12	485
	III 期	0	30	67	321	15	433
	IV 期	0	6	8	8	191	213
合計		0	1165	922	413	233	2733

Kappa=0.5263

註：計算 Kappa 值時，排除病理期別、臨床期別不詳者。

# 肝癌

表十一之六 肝癌(C220)發生人數按整併期別<sup>1</sup>及治療方式分類

期別	分析數	手術 <sup>2</sup>		肝臟移植 <sup>3</sup>		局部治療 <sup>4</sup>		栓塞 <sup>5</sup>		局部治療合併栓塞		手術合併栓塞		手術合併局部治療		化療		放療		標靶治療	
		申報數	%	申報數	%	申報數	%	申報數	%	申報數	%	申報數	%	申報數	%	申報數	%	申報數	%	申報數	%
合計	8766	2035	23.21	58	0.66	1475	16.83	1649	18.81	610	6.96	170	1.94	48	0.55	115	1.31	174	1.98	444	5.07
0期	0	0	0.00	0	0.00	0	0.00	0	0.00	0	0.00	0	0.00	0	0.00	0	0.00	0	0.00	0	0.00
I期	3259	1028	31.54	29	0.89	1163	35.69	458	14.05	353	10.83	38	1.17	14	0.43	5	0.15	16	0.49	1	0.03
II期	2095	730	34.84	23	1.10	294	14.03	594	28.35	222	10.60	46	2.20	23	1.10	5	0.24	20	0.95	1	0.05
III期	2200	227	10.32	4	0.18	13	0.59	495	22.50	30	1.36	79	3.59	9	0.41	55	2.50	81	3.68	214	9.73
IV期	1064	13	1.22	0	0.00	4	0.38	87	8.18	4	0.38	4	0.38	1	0.09	40	3.76	55	5.17	222	20.86
不詳	148	37	25.00	2	1.35	1	0.68	15	10.14	1	0.68	3	2.03	1	0.68	10	6.76	2	1.35	6	4.05

表十一之七 肝癌(C220) 0~49歲發生人數按整併期別<sup>1</sup>及治療方式分類

期別	分析數	手術 <sup>2</sup>		肝臟移植 <sup>3</sup>		局部治療 <sup>4</sup>		栓塞 <sup>5</sup>		局部治療合併栓塞		手術合併栓塞		手術合併局部治療		化療		放療		標靶治療	
		申報數	%	申報數	%	申報數	%	申報數	%	申報數	%	申報數	%	申報數	%	申報數	%	申報數	%	申報數	%
合計	926	258	27.86	5	0.54	100	10.80	111	11.99	44	4.75	30	3.24	5	0.54	31	3.35	15	1.62	58	6.26
0期	0	0	0.00	0	0.00	0	0.00	0	0.00	0	0.00	0	0.00	0	0.00	0	0.00	0	0.00	0	0.00
I期	251	107	42.63	2	0.80	81	32.27	18	7.17	26	10.36	6	2.39	2	0.80	0	0.00	0	0.00	0	0.00
II期	209	98	46.89	1	0.48	16	7.66	52	24.88	16	7.66	8	3.83	2	0.96	0	0.00	1	0.48	0	0.00
III期	275	40	14.55	1	0.36	2	0.73	32	11.64	2	0.73	14	5.09	1	0.36	11	4.00	7	2.55	27	9.82
IV期	157	2	1.27	0	0.00	0	0.00	9	5.73	0	0.00	2	1.27	0	0.00	18	11.46	7	4.46	30	19.11
不詳	34	11	32.35	1	2.94	1	2.94	0	0.00	0	0.00	0	0.00	0	0.00	2	5.88	0	0.00	1	2.94

1 「整併期別」定義：請參考(104年度)臨床與病理期別(AJCC\_7th)之整併流程說明，如圖1所示。

2 「手術」定義：針對原發部位進行手術治療且術式編碼為13、20~29、30~35、38、50~55、59~61、65、66、75、90。術式編碼詳見 p.557。

3 「肝臟移植」定義：針對原發部位進行手術治療且術式編碼為61。術式編碼詳見 p.557。

4 「局部治療」定義：針對原發部位進行局部治療且術式編碼為10、11、12、14、16、17、19。術式編碼詳見 p.557。

5 「栓塞」定義：化學治療編碼為04、05及術式編碼為15。術式編碼詳見 p.557。

表十一之六 肝癌(C220)發生人數按整併期別<sup>1</sup>及治療方式分類(續)

免疫治療		放療合併栓塞		手術+放療合併化療/栓塞標靶/免疫任一種以上		手術合併化療/標靶/免疫任一種以上		局部治療合併放療/全身或局部化療/栓塞/標靶/免疫任一種以上		放療合併全身或局部化療/栓塞標靶/免疫任一種以上		全身或局部化療/栓塞標靶/免疫任一種以上		緩和治療 <sup>6</sup>		未治療 <sup>7</sup>		其他治療 <sup>8</sup>	
申報數	%	申報數	%	申報數	%	申報數	%	申報數	%	申報數	%	申報數	%	申報數	%	申報數	%	申報數	%
12	0.14	91	1.04	41	0.47	142	1.62	29	0.33	425	4.85	307	3.50	741	8.45	186	2.12	14	0.16
0	0.00	0	0.00	0	0.00	0	0.00	0	0.00	0	0.00	0	0.00	0	0.00	0	0.00	0	0.00
1	0.03	15	0.46	4	0.12	12	0.37	8	0.25	3	0.09	6	0.18	67	2.06	37	1.14	1	0.03
0	0.00	13	0.62	9	0.43	21	1.00	3	0.14	8	0.38	9	0.43	43	2.05	26	1.24	5	0.24
6	0.27	45	2.05	13	0.59	75	3.41	12	0.55	239	10.86	173	7.86	354	16.09	71	3.23	5	0.23
5	0.47	17	1.60	7	0.66	17	1.60	6	0.56	172	16.17	111	10.43	255	23.97	41	3.85	3	0.28
0	0.00	1	0.68	8	5.41	17	11.49	0	0.00	3	2.03	8	5.41	22	14.86	11	7.43	0	0.00

表十一之七 肝癌(C220) 0~49 歲發生人數按整併期別<sup>1</sup>及治療方式分類(續)

免疫治療		放療合併栓塞		手術+放療合併化療/栓塞標靶/免疫任一種以上		手術合併化療/標靶/免疫任一種以上		局部治療合併放療/全身或局部化療/栓塞標靶/免疫任一種以上		放療合併全身或局部化療/栓塞標靶/免疫任一種以上		全身或局部化療/栓塞標靶/免疫任一種以上		緩和治療 <sup>6</sup>		未治療 <sup>7</sup>		其他治療 <sup>8</sup>	
申報數	%	申報數	%	申報數	%	申報數	%	申報數	%	申報數	%	申報數	%	申報數	%	申報數	%	申報數	%
1	0.11	12	1.30	8	0.86	44	4.75	3	0.32	87	9.40	48	5.18	54	5.83	10	1.08	2	0.22
0	0.00	0	0.00	0	0.00	0	0.00	0	0.00	0	0.00	0	0.00	0	0.00	0	0.00	0	0.00
0	0.00	1	0.40	1	0.40	3	1.20	0	0.00	0	0.00	0	0.00	2	0.80	2	0.80	0	0.00
0	0.00	1	0.48	3	1.44	4	1.91	0	0.00	1	0.48	1	0.48	2	0.96	3	1.44	0	0.00
0	0.00	9	3.27	3	1.09	21	7.64	2	0.73	52	18.91	28	10.18	19	6.91	4	1.45	0	0.00
1	0.64	1	0.64	0	0.00	4	2.55	1	0.64	33	21.02	17	10.83	29	18.47	1	0.64	2	1.27
0	0.00	0	0.00	1	2.94	12	35.29	0	0.00	1	2.94	2	5.88	2	5.88	0	0.00	0	0.00

6 「緩和治療」定義：僅接受緩解或減輕個案症狀所提供之照護(無毒殺或抑制腫瘤功能)，例如繞道手術或疼痛控制等治療。若為緩和性原發部位手術、放療或化療則納入前述治療欄位內分析。

7 「未治療」定義：個案於首次療程中未接受任何的治療方式。

8 「其他治療」定義：個案於首次療程中接受其他治療組合方式。

# 肝癌

表十一之八 肝癌(C220) 50~69 歲發生人數按整併期別<sup>1</sup>及治療方式分類

期別	分析數	手術 <sup>2</sup>		肝臟移植 <sup>3</sup>		局部治療 <sup>4</sup>		栓塞 <sup>5</sup>		局部治療合併栓塞		手術合併栓塞		手術合併局部治療		化療		放療		標靶治療	
		申報數	%	申報數	%	申報數	%	申報數	%	申報數	%	申報數	%	申報數	%	申報數	%	申報數	%	申報數	%
合計	4558	1200	26.33	53	1.16	767	16.83	795	17.44	316	6.93	109	2.39	30	0.66	61	1.34	85	1.86	229	5.02
0 期	0	0	0.00	0	0.00	0	0.00	0	0.00	0	0.00	0	0.00	0	0.00	0	0.00	0	0.00	0	0.00
I 期	1713	621	36.25	27	1.58	591	34.50	196	11.44	180	10.51	24	1.40	10	0.58	0	0.00	7	0.41	0	0.00
II 期	1164	430	36.94	22	1.89	169	14.52	304	26.12	116	9.97	33	2.84	14	1.20	3	0.26	7	0.60	1	0.09
III 期	1087	125	11.50	3	0.28	6	0.55	244	22.45	19	1.75	48	4.42	5	0.46	34	3.13	35	3.22	112	10.30
IV 期	533	7	1.31	0	0.00	1	0.19	42	7.88	1	0.19	2	0.38	1	0.19	19	3.56	34	6.38	112	21.01
不詳	61	17	27.87	1	1.64	0	0.00	9	14.75	0	0.00	2	3.28	0	0.00	5	8.20	2	3.28	4	6.56

表十一之九 肝癌(C220) 70 歲以上發生人數按整併期別<sup>1</sup>及治療方式分類

期別	分析數	手術 <sup>2</sup>		肝臟移植 <sup>3</sup>		局部治療 <sup>4</sup>		栓塞 <sup>5</sup>		局部治療合併栓塞		手術合併栓塞		手術合併局部治療		化療		放療		標靶治療	
		申報數	%	申報數	%	申報數	%	申報數	%	申報數	%	申報數	%	申報數	%	申報數	%	申報數	%	申報數	%
合計	3282	577	17.58	0	0.00	608	18.53	743	22.64	250	7.62	31	0.94	13	0.40	23	0.70	74	2.25	157	4.78
0 期	0	0	0.00	0	0.00	0	0.00	0	0.00	0	0.00	0	0.00	0	0.00	0	0.00	0	0.00	0	0.00
I 期	1295	300	23.17	0	0.00	491	37.92	244	18.84	147	11.35	8	0.62	2	0.15	5	0.39	9	0.69	1	0.08
II 期	722	202	27.98	0	0.00	109	15.10	238	32.96	90	12.47	5	0.69	7	0.97	2	0.28	12	1.66	0	0.00
III 期	838	62	7.40	0	0.00	5	0.60	219	26.13	9	1.07	17	2.03	3	0.36	10	1.19	39	4.65	75	8.95
IV 期	374	4	1.07	0	0.00	3	0.80	36	9.63	3	0.80	0	0.00	0	0.00	3	0.80	14	3.74	80	21.39
不詳	53	9	16.98	0	0.00	0	0.00	6	11.32	1	1.89	1	1.89	1	1.89	3	5.66	0	0.00	1	1.89

1 「整併期別」定義：請參考(104 年度)臨床與病理期別(AJCC\_7th)之整併流程說明，如圖 1 所示。

2 「手術」定義：針對原發部位進行手術治療且術式編碼為 13、20~29、30~35、38、50~55、59~61、65、66、75、90。術式編碼詳見 p.557。

3 「肝臟移植」定義：針對原發部位進行手術治療且術式編碼為 61。術式編碼詳見 p.557。

4 「局部治療」定義：針對原發部位進行局部治療且術式編碼為 10、11、12、14、16、17、19。術式編碼詳見 p.557。

5 「栓塞」定義：化學治療編碼為 04、05 及術式編碼為 15。術式編碼詳見 p.557。

表十一之八 肝癌(C220) 50~69 歲發生人數按整併期別<sup>1</sup>及治療方式分類(續)

免疫治療		放療合併栓塞		手術+放療合併化療/栓塞標靶/免疫任一種以上		手術合併化療/標靶/免疫任一種以上		局部治療合併放療/全身或局部化療/栓塞/標靶/免疫任一種以上		放療合併全身或局部化療/栓塞標靶/免疫任一種以上		全身或局部化療/栓塞標靶/免疫任一種以上		緩和治療 <sup>6</sup>		未治療 <sup>7</sup>		其他治療 <sup>8</sup>	
申報數	%	申報數	%	申報數	%	申報數	%	申報數	%	申報數	%	申報數	%	申報數	%	申報數	%	申報數	%
7	0.15	42	0.92	25	0.55	80	1.76	15	0.33	248	5.44	166	3.64	248	5.44	72	1.58	10	0.22
0	0.00	0	0.00	0	0.00	0	0.00	0	0.00	0	0.00	0	0.00	0	0.00	0	0.00	0	0.00
0	0.00	4	0.23	2	0.12	9	0.53	7	0.41	2	0.12	2	0.12	15	0.88	15	0.88	1	0.06
0	0.00	6	0.52	2	0.17	14	1.20	0	0.00	5	0.43	5	0.43	20	1.72	10	0.86	3	0.26
4	0.37	23	2.12	10	0.92	43	3.96	4	0.37	132	12.14	90	8.28	120	11.04	25	2.30	5	0.46
3	0.56	8	1.50	6	1.13	11	2.06	4	0.75	108	20.26	66	12.38	87	16.32	20	3.75	1	0.19
0	0.00	1	1.64	5	8.20	3	4.92	0	0.00	1	1.64	3	4.92	6	9.84	2	3.28	0	0.00

表十一之九 肝癌(C220) 70 歲以上發生人數按整併期別<sup>1</sup>及治療方式分類(續)

免疫治療		放療合併栓塞		手術+放療合併化療/栓塞標靶/免疫任一種以上		手術合併化療/標靶/免疫任一種以上		局部治療合併放療/全身或局部化療/栓塞標靶/免疫任一種以上		放療合併全身或局部化療/栓塞標靶/免疫任一種以上		全身或局部化療/栓塞標靶/免疫任一種以上		緩和治療 <sup>6</sup>		未治療 <sup>7</sup>		其他治療 <sup>8</sup>	
申報數	%	申報數	%	申報數	%	申報數	%	申報數	%	申報數	%	申報數	%	申報數	%	申報數	%	申報數	%
4	0.12	37	1.13	8	0.24	18	0.55	11	0.34	90	2.74	93	2.83	439	13.38	104	3.17	2	0.06
0	0.00	0	0.00	0	0.00	0	0.00	0	0.00	0	0.00	0	0.00	0	0.00	0	0.00	0	0.00
1	0.08	10	0.77	1	0.08	0	0.00	1	0.08	1	0.08	4	0.31	50	3.86	20	1.54	0	0.00
0	0.00	6	0.83	4	0.55	3	0.42	3	0.42	2	0.28	3	0.42	21	2.91	13	1.80	2	0.28
2	0.24	13	1.55	0	0.00	11	1.31	6	0.72	55	6.56	55	6.56	215	25.66	42	5.01	0	0.00
1	0.27	8	2.14	1	0.27	2	0.53	1	0.27	31	8.29	28	7.49	139	37.17	20	5.35	0	0.00
0	0.00	0	0.00	2	3.77	2	3.77	0	0.00	1	1.89	3	5.66	14	26.42	9	16.98	0	0.00

6 「緩和治療」定義：僅接受緩解或減輕個案症狀所提供之照護(無毒殺或抑制腫瘤功能)，例如繞道手術或疼痛控制等治療。若為緩和性原發部位手術、放療或化療則納入前述治療欄位內分析。

7 「未治療」定義：個案於首次療程中未接受任何的治療方式。

8 「其他治療」定義：個案於首次療程中接受其他治療組合方式。

# 肝癌

表十一之十 肝癌(C220)發生人數按 BCLC 期別及治療方式分類

期別	分析數	手術 <sup>1</sup>		肝臟移植 <sup>2</sup>		局部治療 <sup>3</sup>		栓塞 <sup>4</sup>		局部治療合併栓塞		手術合併栓塞		手術合併局部治療		化療		放療		標靶治療	
		申報數	%	申報數	%	申報數	%	申報數	%	申報數	%	申報數	%	申報數	%	申報數	%	申報數	%	申報數	%
合計	8766	2035	23.21	58	0.66	1475	16.83	1649	18.81	610	6.96	170	1.94	48	0.55	115	1.31	174	1.98	444	5.07
0 期	795	231	29.06	5	0.63	422	53.08	54	6.79	77	9.69	0	0.00	0	0.00	0	0.00	0	0.00	0	0.00
A 期	2891	1061	36.70	22	0.76	890	30.79	400	13.84	357	12.35	50	1.73	23	0.80	0	0.00	11	0.38	0	0.00
B 期	1707	505	29.58	5	0.29	64	3.75	688	40.30	113	6.62	74	4.34	19	1.11	16	0.94	21	1.23	7	0.41
C 期	2426	180	7.42	6	0.25	66	2.72	382	15.75	54	2.23	39	1.61	4	0.16	78	3.22	104	4.29	403	16.61
D 期	688	4	0.58	12	1.74	18	2.62	85	12.35	3	0.44	4	0.58	0	0.00	11	1.60	32	4.65	26	3.78
不詳	259	54	20.85	8	3.09	15	5.79	40	15.44	6	2.32	3	1.16	2	0.77	10	3.86	6	2.32	8	3.09

1 「手術」定義：針對原發部位進行手術治療且術式編碼為 13、20~29、30~35、38、50~55、59~61、65、66、75、90。術式編碼詳見 p.557。

2 「肝臟移植」定義：針對原發部位進行手術治療且術式編碼為 61。術式編碼詳見 p.557。

3 「局部治療」定義：針對原發部位進行局部治療且術式編碼為 10、11、12、14、16、17、19。術式編碼詳見 p.557。

4 「栓塞」定義：化學治療編碼為 04、05 及術式編碼為 15。術式編碼詳見 p.557。

表十一之十 肝癌(C220)發生人數按 BCLC 期別及治療方式分類(續)

免疫治療		放療 合併栓塞		手術+放療 合併 化療/栓塞 標靶/免疫 任一種以上		手術合併 化療/標靶 /免疫 任一種以上		局部治療 合併放療/ 全身或局部 化療/栓塞/ 標靶/免疫 任一種以上		放療合併 全身或局部 化療/栓塞 標靶/免疫 任一種以上		全身或局部 化療/栓塞 標靶/免疫 任一種以上		緩和治療 <sup>5</sup>		未治療 <sup>6</sup>		其他治療 <sup>7</sup>	
申報數	%	申報數	%	申報數	%	申報數	%	申報數	%	申報數	%	申報數	%	申報數	%	申報數	%	申報數	%
12	0.14	91	1.04	41	0.47	142	1.62	29	0.33	425	4.85	307	3.50	741	8.45	186	2.12	14	0.16
0	0.00	0	0.00	0	0.00	2	0.25	0	0.00	0	0.00	0	0.00	0	0.00	4	0.50	0	0.00
0	0.00	6	0.21	7	0.24	14	0.48	9	0.31	2	0.07	5	0.17	19	0.66	12	0.42	3	0.10
1	0.06	29	1.70	6	0.35	34	1.99	5	0.29	11	0.64	34	1.99	48	2.81	22	1.29	5	0.29
8	0.33	53	2.18	20	0.82	72	2.97	14	0.58	387	15.95	254	10.47	244	10.06	53	2.18	5	0.21
3	0.44	1	0.15	1	0.15	2	0.29	1	0.15	18	2.62	9	1.31	380	55.23	77	11.19	1	0.15
0	0.00	2	0.77	7	2.70	18	6.95	0	0.00	7	2.70	5	1.93	50	19.31	18	6.95	0	0.00

5 「緩和治療」定義：僅接受緩解或減輕個案症狀所提供之照護(無毒殺或抑制腫瘤功能)，例如繞道手術或疼痛控制等治療。若為緩和性原發部位手術、放療或化療則納入前述治療欄位內分析。

6 「未治療」定義：個案於首次療程中未接受任何的治療方式。

7 「其他治療」定義：個案於首次療程中接受其他治療組合方式。



# 肝內膽管癌

表十一之十一 肝內膽管癌(C221)發生人數按整併期別<sup>1</sup>及治療方式分類

期別	分析數	手術 <sup>2</sup>		化療		放療		放療合併化療		手術合併化療		手術合併放療		手術合併化療與放療		緩和治療 <sup>3</sup>		未治療 <sup>4</sup>		其他治療 <sup>5</sup>	
		申報數	%	申報數	%	申報數	%	申報數	%	申報數	%	申報數	%	申報數	%	申報數	%	申報數	%	申報數	%
合計	909	230	25.30	213	23.43	57	6.27	68	7.48	38	4.18	18	1.98	22	2.42	168	18.48	30	3.30	65	7.15
I 期	122	86	70.49	3	2.46	2	1.64	0	0.00	4	3.28	4	3.28	2	1.64	4	3.28	1	0.82	16	13.11
II 期	135	66	48.89	6	4.44	11	8.15	9	6.67	9	6.67	4	2.96	5	3.70	8	5.93	4	2.96	13	9.63
III 期	65	24	36.92	7	10.77	1	1.54	4	6.15	5	7.69	3	4.62	5	7.69	12	18.46	1	1.54	3	4.62
IV 期	524	36	6.87	190	36.26	42	8.02	52	9.92	19	3.63	6	1.15	10	1.91	122	23.28	20	3.82	27	5.15
不詳	63	18	28.57	7	11.11	1	1.59	3	4.76	1	1.59	1	1.59	0	0.00	22	34.92	4	6.35	6	9.52

表十一之十二 肝內膽管癌(C221) 0~49 歲發生人數按整併期別<sup>1</sup>及治療方式分類

期別	分析數	手術 <sup>2</sup>		化療		放療		放療合併化療		手術合併化療		手術合併放療		手術合併化療與放療		緩和治療 <sup>3</sup>		未治療 <sup>4</sup>		其他治療 <sup>5</sup>	
		申報數	%	申報數	%	申報數	%	申報數	%	申報數	%	申報數	%	申報數	%	申報數	%	申報數	%	申報數	%
合計	74	17	22.97	21	28.38	2	2.70	8	10.81	4	5.41	1	1.35	6	8.11	5	6.76	0	0.00	10	13.51
I 期	7	5	71.43	0	0.00	0	0.00	0	0.00	0	0.00	0	0.00	0	0.00	0	0.00	0	0.00	2	28.57
II 期	13	5	38.46	0	0.00	1	7.69	1	7.69	1	7.69	1	7.69	2	15.38	1	7.69	0	0.00	1	7.69
III 期	8	2	25.00	3	37.50	0	0.00	1	12.50	1	12.50	0	0.00	1	12.50	0	0.00	0	0.00	0	0.00
IV 期	43	2	4.65	18	41.86	1	2.33	6	13.95	2	4.65	0	0.00	3	6.98	4	9.30	0	0.00	7	16.28
不詳	3	3	100.00	0	0.00	0	0.00	0	0.00	0	0.00	0	0.00	0	0.00	0	0.00	0	0.00	0	0.00

1 「整併期別」定義：請參考(104 年度)臨床與病理期別(AJCC\_7th)之整併流程說明，如圖 1 所示。

2 「手術」定義：外院或申報醫院有進行原發部位手術，且術式編碼為 20-90。

3 「緩和照護」定義：僅接受緩解或減輕個案症狀所提供之照護(無毒殺或抑制腫瘤功能)，例如繞道手術或疼痛控制等治療。若為緩和性原發部位手術、放療或化療則納入前述治療欄位內分析。

4 「未治療」定義：個案於首次療程中未接受任何的治療方式。

5 「其他治療」定義：個案於首次療程中接受其他治療組合方式。

# 肝內膽管癌

表十一之十三 肝內膽管癌(C221) 50~69 歲發生人數按整併期別<sup>1</sup>及治療方式分類

期別	分析數	手術 <sup>2</sup>		化療		放療		放療合併化療		手術合併化療		手術合併放療		手術合併化療與放療		緩和治療 <sup>3</sup>		未治療 <sup>4</sup>		其他治療 <sup>5</sup>	
		申報數	%	申報數	%	申報數	%	申報數	%	申報數	%	申報數	%	申報數	%	申報數	%	申報數	%	申報數	%
合計	476	136	28.57	138	28.99	18	3.78	45	9.45	24	5.04	11	2.31	14	2.94	49	10.29	6	1.26	35	7.35
I 期	72	55	76.39	0	0.00	1	1.39	0	0.00	2	2.78	3	4.17	2	2.78	0	0.00	0	0.00	9	12.50
II 期	72	38	52.78	3	4.17	3	4.17	6	8.33	6	8.33	2	2.78	2	2.78	2	2.78	1	1.39	9	12.50
III 期	28	13	46.43	3	10.71	0	0.00	3	10.71	2	7.14	0	0.00	4	14.29	2	7.14	0	0.00	1	3.57
IV 期	281	24	8.54	127	45.20	14	4.98	35	12.46	13	4.63	5	1.78	6	2.14	41	14.59	4	1.42	12	4.27
不詳	23	6	26.09	5	21.74	0	0.00	1	4.35	1	4.35	1	4.35	0	0.00	4	17.39	1	4.35	4	17.39

表十一之十四 肝內膽管癌(C221) 70 歲以上發生人數按整併期別<sup>1</sup>及治療方式分類

期別	分析數	手術 <sup>2</sup>		化療		放療		放療合併化療		手術合併化療		手術合併放療		手術合併化療與放療		緩和治療 <sup>3</sup>		未治療 <sup>4</sup>		其他治療 <sup>5</sup>	
		申報數	%	申報數	%	申報數	%	申報數	%	申報數	%	申報數	%	申報數	%	申報數	%	申報數	%	申報數	%
合計	359	77	21.45	54	15.04	37	10.31	15	4.18	10	2.79	6	1.67	2	0.56	114	31.75	24	6.69	20	5.57
I 期	43	26	60.47	3	6.98	1	2.33	0	0.00	2	4.65	1	2.33	0	0.00	4	9.30	1	2.33	5	11.63
II 期	50	23	46.00	3	6.00	7	14.00	2	4.00	2	4.00	1	2.00	1	2.00	5	10.00	3	6.00	3	6.00
III 期	29	9	31.03	1	3.45	1	3.45	0	0.00	2	6.90	3	10.34	0	0.00	10	34.48	1	3.45	2	6.90
IV 期	200	10	5.00	45	22.50	27	13.50	11	5.50	4	2.00	1	0.50	1	0.50	77	38.50	16	8.00	8	4.00
不詳	37	9	24.32	2	5.41	1	2.70	2	5.41	0	0.00	0	0.00	0	0.00	18	48.65	3	8.11	2	5.41

1 「整併期別」定義：請參考(104 年度)臨床與病理期別(AJCC\_7th)之整併流程說明，如圖 1 所示。

2 「手術」定義：外院或申報醫院有進行原發部位手術，且術式編碼為 20-90。

3 「緩和照護」定義：僅接受緩解或減輕個案症狀所提供之照護(無毒殺或抑制腫瘤功能)，例如繞道手術或疼痛控制等治療。若為緩和性原發部位手術、放療或化療則納入前述治療欄位內分析。

4 「未治療」定義：個案於首次療程中未接受任何的治療方式。

5 「其他治療」定義：個案於首次療程中接受其他治療組合方式。

## LIVER AND INTRAHEPATIC BILE DUCTS

**C22.0–C22.1** (Except for M9727, 9733, 9741-9742, 9764-9809, 9832, 9840-9931, 9945-9946, 9950-9967, 9975-9992)

### Codes

- 00 None; no surgery of primary site; autopsy ONLY
- 10 Local tumor destruction, NOS
  - 11 Photodynamic therapy (PDT)
  - 12 Electrocautery; fulguration (includes use of hot forceps for tumor destruction)
  - 13 Cryosurgery
  - 14 Laser
  - 15 Transcatheter arterial embolization (TAE)
  - 16 Alcohol (Percutaneous Ethanol Injection-PEI) /acetic acid
  - 17 Heat-Radio-frequency ablation (RFA)
  - 18 Any combination of 15,16 or 17
  - 19 Other (ultrasound)

### No specimen sent to pathology from surgical events 10–19.

- 20 Wedge or segmental resection, NOS
  - 21 Wedge resection
  - 22 Segmental resection, NOS
    - 23 One
    - 24 Two
    - 25 Three
  - 26 Segmental resection AND local tumor destruction TAE only
  - 27 Segmental resection AND local tumor destruction PEI /acetic acid only
  - 28 Segmental resection AND local tumor destruction RFA only
  - 29 Any combination of 26, 27 or 28

### Specimen sent to pathology from surgical events 20–26.

- 30 Lobectomy, NOS
  - 31 Right lobectomy
  - 32 Left lobectomy
  - 33 Lobectomy AND local tumor destruction TAE only
  - 34 Lobectomy AND local tumor destruction PEI /acetic acid only
  - 35 Lobectomy AND local tumor destruction RFA only
  - 38 Any combination of 33, 34 or 35
- 50 Extended lobectomy, NOS (extended: resection of a single lobe plus a segment of another lobe)
  - 51 Extended Right lobectomy
  - 52 Extended Left lobectomy
  - 53 Extended lobectomy AND local tumor destruction TAE only
  - 54 Extended lobectomy AND local tumor destruction PEI /acetic acid only
  - 55 Extended lobectomy AND local tumor destruction RFA only
  - 59 Any combination of 53, 54 or 55
- 60 Hepatectomy, NOS
  - 61 Total hepatectomy and transplant
- 65 Excision of a bile duct (for an intra-hepatic bile duct primary only)
  - 66 Excision of a bile duct PLUS partial hepatectomy
- 75 Bile duct and hepatectomy WITH transplant
- 90 Surgery, NOS
- 99 Unknown if surgery performed; death certificate ONLY



# 肺癌

表十二之一 肺癌(小細胞癌)發生人數按性別及年齡分類

年齡	性別						年齡	性別					
	男性	%	女性	%	合計	%		男性	%	女性	%	合計	%
00-04 歲	0	0.00	0	0.00	0	0.00	45-49 歲	20	2.78	2	2.47	22	2.75
05-09 歲	0	0.00	0	0.00	0	0.00	50-54 歲	52	7.23	5	6.17	57	7.13
10-14 歲	0	0.00	0	0.00	0	0.00	55-59 歲	81	11.27	8	9.88	89	11.13
15-19 歲	0	0.00	0	0.00	0	0.00	60-64 歲	108	15.02	16	19.75	124	15.50
20-24 歲	0	0.00	0	0.00	0	0.00	65-69 歲	104	14.46	12	14.81	116	14.50
25-29 歲	0	0.00	0	0.00	0	0.00	70-74 歲	104	14.46	8	9.88	112	14.00
30-34 歲	0	0.00	0	0.00	0	0.00	75-79 歲	104	14.46	7	8.64	111	13.88
35-39 歲	1	0.14	0	0.00	1	0.13	80-84 歲	86	11.96	14	17.28	100	12.50
40-44 歲	5	0.70	2	2.47	7	0.88	85 歲以上	54	7.51	7	8.64	61	7.63
合計							719 100.00 81 100.00 800 100.00						

表十二之二 肺癌(小細胞癌除外之上皮癌)發生人數按性別及年齡分類

年齡	性別						年齡	性別					
	男性	%	女性	%	合計	%		男性	%	女性	%	合計	%
00-04 歲	0	0.00	0	0.00	0	0.00	45-49 歲	249	4.29	295	6.03	544	5.08
05-09 歲	0	0.00	1	0.02	1	0.01	50-54 歲	457	7.87	478	9.76	935	8.74
10-14 歲	0	0.00	0	0.00	0	0.00	55-59 歲	663	11.42	628	12.83	1291	12.06
15-19 歲	1	0.02	0	0.00	1	0.01	60-64 歲	876	15.09	856	17.48	1732	16.18
20-24 歲	1	0.02	4	0.08	5	0.05	65-69 歲	753	12.97	585	11.95	1338	12.50
25-29 歲	3	0.05	5	0.10	8	0.07	70-74 歲	846	14.57	578	11.81	1424	13.31
30-34 歲	24	0.41	31	0.63	55	0.51	75-79 歲	758	13.06	554	11.32	1312	12.26
35-39 歲	62	1.07	62	1.27	124	1.16	80-84 歲	561	9.66	380	7.76	941	8.79
40-44 歲	130	2.24	152	3.10	282	2.64	85 歲以上	422	7.27	287	5.86	709	6.62
合計							5806 100.00 4896 100.00 10702 100.00						

# 肺癌

表十二之三 肺癌(小細胞癌)發生人數按臨床、病理、整併期別\*分類

期別	臨床期別		病理期別		整併期別	
	申報數	%	申報數	%	申報數	%
合計	800	100.00	800	100.00	800	100.00
0 期	0	0.00	0	0.00	0	0.00
I 期	26	3.25	20	2.50	29	3.63
II 期	22	2.75	5	0.63	21	2.63
III 期	177	22.13	12	1.50	179	22.38
IV 期	570	71.25	157	19.63	570	71.25
不詳	5	0.63	606	75.75	1	0.13

表十二之四 肺癌(小細胞癌除外之上皮癌)發生人數按臨床、病理、整併期別\*分類

期別	臨床期別		病理期別		整併期別	
	申報數	%	申報數	%	申報數	%
合計	10702	100.00	10702	100.00	10702	100.00
0 期	44	0.41	226	2.11	228	2.13
I 期	2604	24.33	2528	23.62	2618	24.46
II 期	456	4.26	396	3.70	479	4.48
III 期	1470	13.74	471	4.40	1521	14.21
IV 期	5777	53.98	2264	21.15	5825	54.43
不詳	351	3.28	4817	45.01	31	0.29

表十二之五 肺癌發生人數按臨床、病理分類

		病理期別					合計
		0 期	I 期	II 期	III 期	IV 期	
臨床 期 別	0 期	29	13	0	0	0	42
	I 期	121	2071	143	123	31	2489
	II 期	0	122	163	68	6	359
	III 期	0	117	78	272	22	489
	IV 期	0	9	4	11	2350	2374
	合計	150	2332	388	474	2409	5753

Kappa=0.7644

註：計算 Kappa 值時，排除病理期別、臨床期別不詳者

# 肺癌

表十二之六 肺癌(小細胞癌)發生人數按肺小細胞癌的分期系統及治療方式分類

期別	分析數	手術 <sup>1</sup>		手術合併化療		手術合併放療		手術合併化療與放療		化療		放療		非同步化療與放療		同步化療與放療		緩和治療 <sup>2</sup>		未治療 <sup>3</sup>		其他治療 <sup>4</sup>	
		申報數	%	申報數	%	申報數	%	申報數	%	申報數	%	申報數	%	申報數	%	申報數	%	申報數	%	申報數	%	申報數	%
合計	800	6	0.75	25	3.13	0	0.00	6	0.75	258	32.25	50	6.25	227	28.38	136	17.00	71	8.88	11	1.38	10	1.25
廣泛期	336	0	0.00	0	0.00	0	0.00	0	0.00	133	39.58	16	4.76	119	35.42	33	9.82	31	9.23	2	0.60	2	0.60
局限期	122	1	0.82	8	6.56	0	0.00	5	4.10	31	25.41	8	6.56	16	13.11	50	40.98	3	2.46	0	0.00	0	0.00
不詳	342	5	1.46	17	4.97	0	0.00	1	0.29	94	27.49	26	7.60	92	26.90	53	15.50	37	10.82	9	2.63	8	2.34

表十二之七 肺癌(小細胞癌)發生人數按整併期別<sup>5</sup>及治療方式分類

期別	分析數	手術		手術合併化療		手術合併放療		手術合併化療與放療		化療		放療		非同步化療與放療		同步化療與放療		緩和治療		未治療		其他治療	
		申報數	%	申報數	%	申報數	%	申報數	%	申報數	%	申報數	%	申報數	%	申報數	%	申報數	%	申報數	%	申報數	%
合計	800	6	0.75	25	3.13	0	0.00	6	0.75	258	32.25	50	6.25	227	28.38	136	17.00	71	8.88	11	1.38	10	1.25
I 期	29	5	17.24	13	44.83	0	0.00	1	3.45	2	6.90	3	10.34	3	10.34	2	6.90	0	0.00	0	0.00	0	0.00
II 期	21	0	0.00	4	19.05	0	0.00	1	4.76	3	14.29	0	0.00	0	0.00	13	61.90	0	0.00	0	0.00	0	0.00
III 期	179	0	0.00	7	3.91	0	0.00	4	2.23	49	27.37	11	6.15	26	14.53	69	38.55	9	5.03	3	1.68	1	0.56
IV 期	570	1	0.18	1	0.18	0	0.00	0	0.00	204	35.79	36	6.32	198	34.74	51	8.95	62	10.88	8	1.40	9	1.58
不詳	1	0	0.00	0	0.00	0	0.00	0	0.00	0	0.00	0	0.00	0	0.00	1	100.00	0	0.00	0	0.00	0	0.00

1 「手術」定義：外院或申報醫院有進行原發部位手術，且術式編碼為 20-90。

2 「緩和照護」定義：僅接受緩解或減輕個案症狀所提供之照護(無毒殺或抑制腫瘤功能)，例如繞道手術或疼痛控制等治療。若為緩和性原發部位手術、放療或化療則納入前述治療欄位內分析。

3 「未治療」定義：個案於首次療程中未接受任何的治療方式。

4 「其他治療」定義：個案於首次療程中接受其他治療組合方式。

5 「整併期別」定義：請參考(104 年度)臨床與病理期別(AJCC\_7th)之整併流程說明，如圖 1 所示。

# 肺癌

表十二之八 肺癌(小細胞癌除外之上皮癌)發生人數按整併期別<sup>1</sup>及治療方式分類

期別	分析數	手術 <sup>2</sup>		手術合併化療		手術合併放療 <sup>3</sup>		手術合併化療與放療		化療		化療合併標靶治療		標靶治療		放療		非同步放療與標靶治療	
		申報數	%	申報數	%	申報數	%	申報數	%	申報數	%	申報數	%	申報數	%	申報數	%	申報數	%
合計	10702	2443	22.83	949	8.87	32	0.30	224	2.09	1328	12.41	365	3.41	1959	18.30	505	4.72	648	6.05
0 期	228	223	97.81	3	1.32	0	0.00	0	0.00	0	0.00	0	0.00	0	0.00	1	0.44	0	0.00
I 期	2618	2037	77.81	429	16.39	11	0.42	6	0.23	12	0.46	1	0.04	7	0.27	71	2.71	0	0.00
II 期	479	87	18.16	243	50.73	11	2.30	24	5.01	19	3.97	3	0.63	4	0.84	38	7.93	0	0.00
III 期	0	0	0.00	0	0.00	0	0.00	0	0.00	0	0.00	0	0.00	0	0.00	0	0.00	0	0.00
IIIA 期	776	67	8.63	207	26.68	8	1.03	141	18.17	66	8.51	10	1.29	19	2.45	53	6.83	4	0.52
IIIB 期	745	2	0.27	17	2.28	0	0.00	28	3.76	151	20.27	21	2.82	114	15.30	60	8.05	4	0.54
IV 期	5825	20	0.34	45	0.77	2	0.03	24	0.41	1078	18.51	330	5.67	1815	31.16	280	4.81	640	10.99
不詳	31	7	22.58	5	16.13	0	0.00	1	3.23	2	6.45	0	0.00	0	0.00	2	6.45	0	0.00

表十二之九 肺癌(小細胞癌除外之上皮癌) 0~49 歲發生人數按整併期別<sup>1</sup>及治療方式分類

期別	分析數	手術 <sup>2</sup>		手術合併化療		手術合併放療 <sup>3</sup>		手術合併化療與放療		化療		化療合併標靶治療		標靶治療		放療		非同步放療與標靶治療	
		申報數	%	申報數	%	申報數	%	申報數	%	申報數	%	申報數	%	申報數	%	申報數	%	申報數	%
合計	1020	342	33.53	88	8.63	5	0.49	33	3.24	116	11.37	37	3.63	121	11.86	6	0.59	74	7.25
0 期	51	51	100.00	0	0.00	0	0.00	0	0.00	0	0.00	0	0.00	0	0.00	0	0.00	0	0.00
I 期	323	281	87.00	39	12.07	1	0.31	1	0.31	0	0.00	0	0.00	0	0.00	0	0.00	0	0.00
II 期	31	6	19.35	16	51.61	3	9.68	4	12.90	0	0.00	0	0.00	1	3.23	0	0.00	0	0.00
III 期	0	0	0.00	0	0.00	0	0.00	0	0.00	0	0.00	0	0.00	0	0.00	0	0.00	0	0.00
IIIA 期	62	3	4.84	24	38.71	1	1.61	16	25.81	6	9.68	0	0.00	0	0.00	0	0.00	1	1.61
IIIB 期	55	0	0.00	4	7.27	0	0.00	6	10.91	15	27.27	2	3.64	2	3.64	0	0.00	1	1.82
IV 期	496	1	0.20	4	0.81	0	0.00	6	1.21	94	18.95	35	7.06	118	23.79	6	1.21	72	14.52
不詳	2	0	0.00	1	50.00	0	0.00	0	0.00	1	50.00	0	0.00	0	0.00	0	0.00	0	0.00

1 「整併期別」定義：請參考(104 年度)臨床與病理期別(AJCC\_7th)之整併流程說明，如圖 1 所示。

2 「手術」定義：外院或申報醫院有進行原發部位手術，且術式編碼為 20-90。

3 「放療」定義：放射治療包含照射原發部位及非原發部位。



表十二之八 肺癌(小細胞癌除外之上皮癌)發生人數按整併期別<sup>1</sup>及治療方式分類(續)

非同步放療與化療		非同步放療與化療與標靶治療		同步放療與化療		同步放療與化療與標靶治療		同步放療與標靶治療		緩和治療 <sup>4</sup>		未治療 <sup>5</sup>		其他治療 <sup>6</sup>		拒絕治療	
申報數	%	申報數	%	申報數	%	申報數	%	申報數	%	申報數	%	申報數	%	申報數	%	申報數	%
611	5.71	171	1.60	476	4.45	46	0.43	17	0.16	553	5.17	93	0.87	282	2.64	0	0.00
0	0.00	0	0.00	0	0.00	0	0.00	0	0.00	0	0.00	1	0.44	0	0.00	0	0.00
5	0.19	0	0.00	2	0.08	0	0.00	3	0.11	7	0.27	12	0.46	15	0.57	0	0.00
10	2.09	0	0.00	11	2.30	0	0.00	1	0.21	9	1.88	3	0.63	16	3.34	0	0.00
0	0.00	0	0.00	0	0.00	0	0.00	0	0.00	0	0.00	0	0.00	0	0.00	0	0.00
31	3.99	2	0.26	106	13.66	2	0.26	5	0.64	24	3.09	6	0.77	25	3.22	0	0.00
41	5.50	3	0.40	210	28.19	9	1.21	8	1.07	37	4.97	14	1.88	26	3.49	0	0.00
523	8.98	166	2.85	146	2.51	35	0.60	0	0.00	467	8.02	54	0.93	200	3.43	0	0.00
1	3.23	0	0.00	1	3.23	0	0.00	0	0.00	9	29.03	3	9.68	0	0.00	0	0.00

表十二之九 肺癌(小細胞癌除外之上皮癌) 0~49 歲發生人數按整併期別<sup>1</sup>及治療方式分類(續)

非同步放療與化療		非同步放療與化療與標靶治療		同步放療與化療		同步放療與化療與標靶治療		同步放療與標靶治療		緩和治療 <sup>4</sup>		未治療 <sup>5</sup>		其他治療 <sup>6</sup>		拒絕治療	
申報數	%	申報數	%	申報數	%	申報數	%	申報數	%	申報數	%	申報數	%	申報數	%	申報數	%
76	7.45	24	2.35	48	4.71	8	0.78	2	0.20	3	0.29	1	0.10	36	3.53	0	0.00
0	0.00	0	0.00	0	0.00	0	0.00	0	0.00	0	0.00	0	0.00	0	0.00	0	0.00
0	0.00	0	0.00	0	0.00	0	0.00	0	0.00	0	0.00	1	0.31	0	0.00	0	0.00
0	0.00	0	0.00	0	0.00	0	0.00	0	0.00	0	0.00	0	0.00	1	3.23	0	0.00
0	0.00	0	0.00	0	0.00	0	0.00	0	0.00	0	0.00	0	0.00	0	0.00	0	0.00
2	3.23	0	0.00	5	8.06	0	0.00	1	1.61	0	0.00	0	0.00	3	4.84	0	0.00
4	7.27	0	0.00	19	34.55	1	1.82	1	1.82	0	0.00	0	0.00	0	0.00	0	0.00
70	14.11	24	4.84	24	4.84	7	1.41	0	0.00	3	0.60	0	0.00	32	6.45	0	0.00
0	0.00	0	0.00	0	0.00	0	0.00	0	0.00	0	0.00	0	0.00	0	0.00	0	0.00

4「緩和照護」定義：僅接受緩解或減輕個案症狀所提供之照護(無毒殺或抑制腫瘤功能)，例如繞道手術或疼痛控制等治療。若為緩和性原發部位手術、放療或化療則納入前述治療欄位內分析。

5「未治療」定義：個案於首次療程中未接受任何的治療方式。

6「其他治療」定義：個案於首次療程中接受其他治療組合方式。

# 肺癌

表十二之十 肺癌(小細胞癌除外之上皮癌) 50~69 歲發生人數按整併期別<sup>1</sup>及治療方式分類

期別	分析數	手術 <sup>2</sup>		手術合併化療		手術合併放療 <sup>3</sup>		手術合併化療與放療		化療		化療合併標靶治療		標靶治療		放療		非同步放療與標靶治療	
		申報數	%	申報數	%	申報數	%	申報數	%	申報數	%	申報數	%	申報數	%	申報數	%	申報數	%
合計	5296	1447	27.32	602	11.37	9	0.17	151	2.85	585	11.05	181	3.42	840	15.86	138	2.61	349	6.59
0 期	154	149	96.75	3	1.95	0	0.00	0	0.00	0	0.00	0	0.00	0	0.00	1	0.65	0	0.00
I 期	1525	1228	80.52	273	17.90	3	0.20	3	0.20	1	0.07	0	0.00	2	0.13	8	0.52	0	0.00
II 期	228	28	12.28	158	69.30	1	0.44	11	4.82	6	2.63	1	0.44	1	0.44	4	1.75	0	0.00
III 期	0	0	0.00	0	0.00	0	0.00	0	0.00	0	0.00	0	0.00	0	0.00	0	0.00	0	0.00
IIIA 期	387	26	6.72	128	33.07	4	1.03	104	26.87	22	5.68	4	1.03	5	1.29	6	1.55	1	0.26
IIIB 期	330	0	0.00	8	2.42	0	0.00	19	5.76	59	17.88	10	3.03	40	12.12	17	5.15	1	0.30
IV 期	2659	10	0.38	31	1.17	1	0.04	13	0.49	496	18.65	166	6.24	792	29.79	101	3.80	347	13.05
不詳	13	6	46.15	1	7.69	0	0.00	1	7.69	1	7.69	0	0.00	0	0.00	1	7.69	0	0.00

表十二之十一 肺癌(小細胞癌除外之上皮癌) 70 歲以上發生人數按整併期別<sup>1</sup>及治療方式分類

期別	分析數	手術 <sup>2</sup>		手術合併化療		手術合併放療 <sup>3</sup>		手術合併化療與放療		化療		化療合併標靶治療		標靶治療		放療		非同步放療與標靶治療	
		申報數	%	申報數	%	申報數	%	申報數	%	申報數	%	申報數	%	申報數	%	申報數	%	申報數	%
合計	4386	654	14.91	259	5.91	18	0.41	40	0.91	627	14.30	147	3.35	998	22.75	361	8.23	225	5.13
0 期	23	23	100.00	0	0.00	0	0.00	0	0.00	0	0.00	0	0.00	0	0.00	0	0.00	0	0.00
I 期	770	528	68.57	117	15.19	7	0.91	2	0.26	11	1.43	1	0.13	5	0.65	63	8.18	0	0.00
II 期	220	53	24.09	69	31.36	7	3.18	9	4.09	13	5.91	2	0.91	2	0.91	34	15.45	0	0.00
III 期	0	0	0.00	0	0.00	0	0.00	0	0.00	0	0.00	0	0.00	0	0.00	0	0.00	0	0.00
IIIA 期	327	38	11.62	55	16.82	3	0.92	21	6.42	38	11.62	6	1.83	14	4.28	47	14.37	2	0.61
IIIB 期	360	2	0.56	5	1.39	0	0.00	3	0.83	77	21.39	9	2.50	72	20.00	43	11.94	2	0.56
IV 期	2670	9	0.34	10	0.37	1	0.04	5	0.19	488	18.28	129	4.83	905	33.90	173	6.48	221	8.28
不詳	16	1	6.25	3	18.75	0	0.00	0	0.00	0	0.00	0	0.00	0	0.00	1	6.25	0	0.00

1 「整併期別」定義：請參考(104 年度)臨床與病理期別(AJCC\_7th)之整併流程說明，如圖 1 所示。

2 「手術」定義：外院或申報醫院有進行原發部位手術，且術式編碼為 20-90。

3 「放療」定義：放射治療包含照射原發部位及非原發部位。

表十二之十 肺癌(小細胞癌除外之上皮癌) 50~69 歲發生人數按整併期別<sup>1</sup>及治療方式分類(續)

非同步放療與化療		非同步放療與化療與標靶治療		同步放療與化療		同步放療與化療與標靶治療		同步放療與標靶治療		緩和治療 <sup>4</sup>		未治療 <sup>5</sup>		其他治療 <sup>6</sup>		拒絕治療	
申報數	%	申報數	%	申報數	%	申報數	%	申報數	%	申報數	%	申報數	%	申報數	%	申報數	%
323	6.10	105	1.98	276	5.21	31	0.59	4	0.08	89	1.68	11	0.21	155	2.93	0	0.00
0	0.00	0	0.00	0	0.00	0	0.00	0	0.00	0	0.00	1	0.65	0	0.00	0	0.00
0	0.00	0	0.00	1	0.07	0	0.00	0	0.00	0	0.00	0	0.00	6	0.39	0	0.00
3	1.32	0	0.00	6	2.63	0	0.00	0	0.00	0	0.00	0	0.00	9	3.95	0	0.00
0	0.00	0	0.00	0	0.00	0	0.00	0	0.00	0	0.00	0	0.00	0	0.00	0	0.00
9	2.33	0	0.00	59	15.25	0	0.00	0	0.00	3	0.78	0	0.00	16	4.13	0	0.00
14	4.24	1	0.30	126	38.18	6	1.82	4	1.21	4	1.21	2	0.61	19	5.76	0	0.00
296	11.13	104	3.91	83	3.12	25	0.94	0	0.00	81	3.05	8	0.30	105	3.95	0	0.00
1	7.69	0	0.00	1	7.69	0	0.00	0	0.00	1	7.69	0	0.00	0	0.00	0	0.00

表十二之十一 肺癌(小細胞癌除外之上皮癌) 70 歲以上發生人數按整併期別<sup>1</sup>及治療方式分類(續)

非同步放療與化療		非同步放療與化療與標靶治療		同步放療與化療		同步放療與化療與標靶治療		同步放療與標靶治療		緩和治療 <sup>4</sup>		未治療 <sup>5</sup>		其他治療 <sup>6</sup>		拒絕治療	
申報數	%	申報數	%	申報數	%	申報數	%	申報數	%	申報數	%	申報數	%	申報數	%	申報數	%
212	4.83	42	0.96	152	3.47	7	0.16	11	0.25	461	10.51	81	1.85	91	2.07	0	0.00
0	0.00	0	0.00	0	0.00	0	0.00	0	0.00	0	0.00	0	0.00	0	0.00	0	0.00
5	0.65	0	0.00	1	0.13	0	0.00	3	0.39	7	0.91	11	1.43	9	1.17	0	0.00
7	3.18	0	0.00	5	2.27	0	0.00	1	0.45	9	4.09	3	1.36	6	2.73	0	0.00
0	0.00	0	0.00	0	0.00	0	0.00	0	0.00	0	0.00	0	0.00	0	0.00	0	0.00
20	6.12	2	0.61	42	12.84	2	0.61	4	1.22	21	6.42	6	1.83	6	1.83	0	0.00
23	6.39	2	0.56	65	18.06	2	0.56	3	0.83	33	9.17	12	3.33	7	1.94	0	0.00
157	5.88	38	1.42	39	1.46	3	0.11	0	0.00	383	14.34	46	1.72	63	2.36	0	0.00
0	0.00	0	0.00	0	0.00	0	0.00	0	0.00	8	50.00	3	18.75	0	0.00	0	0.00

4「緩和照護」定義：僅接受緩解或減輕個案症狀所提供之照護(無毒殺或抑制腫瘤功能)，例如繞道手術或疼痛控制等治療。若為緩和性原發部位手術、放療或化療則納入前述治療欄位內分析。

5「未治療」定義：個案於首次療程中未接受任何的治療方式。

6「其他治療」定義：個案於首次療程中接受其他治療組合方式。

## Lung

### C340–C349

(Except for M9727, 9733, 9741-9742, 9764-9809, 9832, 9840-9931, 9945-9946, 9950-9967, 9975-9992)

#### Codes

00 None; no surgery of primary site; autopsy ONLY

19 Local tumor destruction or excision, NOS

**Unknown whether a specimen was sent to pathology for surgical events coded 19 (used principally for cases diagnosed prior to January 1, 2003)**

15 Local tumor destruction, NOS

12 Laser ablation or cryosurgery

13 Electrocautery; fulguration (includes use of hot forceps for tumor destruction)

**No specimen sent to pathology from surgical events 12-13 and 15**

**[SEER Note: Assign code 15 for radiofrequency ablation (RFA).]**

20 Excision or resection of less than one lobe, NOS

23 Excision, NOS

24 Laser excision

25 Bronchial sleeve resection ONLY

21 Wedge resection

22 Segmental resection, including lingulectomy

**Specimen sent to pathology from surgical events 20–25**

30 Resection of [at least one] lobe or bilobectomy, but less than the whole lung (partial pneumonectomy, NOS)

33 Lobectomy WITH mediastinal lymph node dissection

The lymph node dissection should also be coded under *Scope of Regional Lymph Node Surgery*

[SEER Note: Assign code 30 when lymph node dissection is not performed, but lymph nodes are obtained as part of the lobectomy specimen.]

45 Lobe or bilobectomy extended, NOS

46 WITH chest wall

47 WITH pericardium

48 WITH diaphragm

55 Pneumonectomy, NOS

[SEER Note: Code 55 includes the following procedures: complete pneumonectomy, sleeve pneumonectomy, standard pneumonectomy, total pneumonectomy, resection of whole lung]

56 WITH mediastinal lymph node dissection (radical pneumonectomy)

The lymph node dissection should also be coded under *Scope of Regional Lymph Node Surgery*

65 Extended pneumonectomy

66 Extended pneumonectomy plus pleura or diaphragm

70 Extended radical pneumonectomy

The lymph node dissection should also be coded under *Scope of Regional Lymph Node Surgery*

[SEER Note: An extended radical pneumonectomy is a radical pneumonectomy (including removal of mediastinal nodes) and the removal of other tissues or nodes]

80 Resection of lung, NOS

90 Surgery, NOS

99 Unknown if surgery performed; death certificate ONLY

# 乳癌

表十三之一 乳癌發生人數按性別及年齡分類

年齡	性別						年齡	性別					
	男性	%	女性	%	合計	%		男性	%	女性	%	合計	%
00-04 歲	0	0.00	0	0.00	0	0.00	45-49 歲	0	0.00	2267	16.74	2267	16.68
05-09 歲	0	0.00	0	0.00	0	0.00	50-54 歲	6	13.33	2253	16.64	2259	16.62
10-14 歲	0	0.00	0	0.00	0	0.00	55-59 歲	3	6.67	2015	14.88	2018	14.85
15-19 歲	0	0.00	4	0.03	4	0.03	60-64 歲	4	8.89	1805	13.33	1809	13.31
20-24 歲	0	0.00	19	0.14	19	0.14	65-69 歲	4	8.89	1078	7.96	1082	7.96
25-29 歲	0	0.00	88	0.65	88	0.65	70-74 歲	10	22.22	655	4.84	665	4.89
30-34 歲	0	0.00	312	2.30	312	2.30	75-79 歲	4	8.89	498	3.68	502	3.69
35-39 歲	1	2.22	814	6.01	815	6.00	80-84 歲	3	6.67	259	1.91	262	1.93
40-44 歲	3	6.67	1352	9.98	1355	9.97	85 歲以上	7	15.56	124	0.92	131	0.96
							合計	45	100.00	13543	100.00	13588	100.00

表十三之二 乳癌發生人數按臨床、病理、整併期別\*分類

期別	臨床期別		病理期別		整併期別	
	申報數	%	申報數	%	申報數	%
合計	13588	100.00	13588	100.00	13588	100.00
0 期	2144	15.78	2334	17.18	2259	16.62
I 期	3887	28.61	4430	32.60	4245	31.24
II 期	4618	33.99	3980	29.29	4368	32.15
III 期	1038	7.64	1373	10.10	1771	13.03
IV 期	876	6.45	442	3.25	907	6.68
不詳	1025	7.54	1029	7.57	38	0.28

註：整併期別\*-請參考 104 年度臨床與病理期別(AJCC\_7<sup>th</sup>)之整併流程說明，如圖 1 所示。

表十三之三 乳癌發生人數按臨床、病理分類

		病理期別					合計
		0 期	I 期	II 期	III 期	IV 期	
臨床期別	0 期	1515	530	70	9	0	2124
	I 期	143	2761	801	87	3	3795
	II 期	109	774	2721	761	19	4384
	III 期	39	82	239	469	11	840
	IV 期	3	4	5	2	407	421
	合計	1809	4151	3836	1328	440	11564

Kappa=0.5554

註：計算 Kappa 值時，排除病理期別、臨床期別不詳者。

# 乳癌

表十三之四 乳癌發生人數按整併期別<sup>1</sup>及治療方式分類

期別	分析數	乳房保留術 <sup>2</sup> 合併 內分泌治療 <sup>3</sup>		乳房保留術 合併化療與 內分泌治療		乳房保留術 合併放療與 內分泌治療		乳房保留術 合併化療 、放療與 內分泌治療		乳房保留術 合併化療、放療 、內分泌治療 與標靶治療		乳房保留術 合併化療		乳房保留術 合併放療		乳房保留術 合併化療 與放療			
		申報數	%	申報數	%	申報數	%	申報數	%	申報數	%	申報數	%	申報數	%	申報數	%	申報數	%
合計	13588	487	3.58	91	0.67	2353	17.32	1394	10.26	448	3.30	246	1.81	89	0.65	387	2.85	517	3.80
0 期	2259	286	12.66	1	0.04	808	35.77	0	0.00	0	0.00	139	6.15	2	0.09	242	10.71	10	0.44
IA 期	4102	128	3.12	29	0.71	1202	29.30	488	11.90	118	2.88	44	1.07	27	0.66	116	2.83	194	4.73
IB 期	143	3	2.10	1	0.70	19	13.29	32	22.38	10	6.99	3	2.10	1	0.70	2	1.40	5	3.50
IIA 期	2827	42	1.49	28	0.99	256	9.06	495	17.51	138	4.88	36	1.27	34	1.20	18	0.64	191	6.76
IIB 期	1541	16	1.04	11	0.71	55	3.57	219	14.21	97	6.29	9	0.58	8	0.52	3	0.19	70	4.54
III 期	1771	6	0.34	12	0.68	10	0.56	144	8.13	76	4.29	6	0.34	11	0.62	1	0.06	37	2.09
IV 期	907	4	0.44	9	0.99	3	0.33	16	1.76	9	0.99	1	0.11	6	0.66	1	0.11	7	0.77
不詳	38	2	5.26	0	0.00	0	0.00	0	0.00	0	0.00	8	21.05	0	0.00	4	10.53	3	7.89

表十三之五 乳癌 0~34 歲發生人數按整併期別<sup>1</sup>及治療方式分類

期別	分析數	乳房保留術 <sup>2</sup> 合併 內分泌治療 <sup>3</sup>		乳房保留術 合併化療與 內分泌治療		乳房保留術 合併放療與 內分泌治療		乳房保留術 合併化療 、放療與 內分泌治療 與標靶治療		乳房保留術		乳房保留術 合併化療		乳房保留術 合併放療		乳房保留術 合併化療 與放療			
		申報數	%	申報數	%	申報數	%	申報數	%	申報數	%	申報數	%	申報數	%	申報數	%	申報數	%
合計	423	8	1.89	5	1.18	66	15.60	67	15.84	32	7.57	8	1.89	4	0.95	10	2.36	22	5.20
0 期	54	4	7.41	0	0.00	27	50.00	0	0.00	0	0.00	6	11.11	0	0.00	4	7.41	0	0.00
IA 期	119	3	2.52	2	1.68	27	22.69	26	21.85	8	6.72	1	0.84	0	0.00	6	5.04	5	4.20
IB 期	6	0	0.00	0	0.00	0	0.00	3	50.00	0	0.00	0	0.00	0	0.00	0	0.00	0	0.00
IIA 期	91	0	0.00	0	0.00	10	10.99	18	19.78	11	12.09	0	0.00	1	1.10	0	0.00	5	5.49
IIB 期	68	0	0.00	1	1.47	2	2.94	12	17.65	6	8.82	0	0.00	0	0.00	0	0.00	6	8.82
III 期	60	0	0.00	1	1.67	0	0.00	6	10.00	7	11.67	0	0.00	2	3.33	0	0.00	6	10.00
IV 期	22	1	4.55	1	4.55	0	0.00	2	9.09	0	0.00	0	0.00	1	4.55	0	0.00	0	0.00
不詳	3	0	0.00	0	0.00	0	0.00	0	0.00	0	0.00	1	33.33	0	0.00	0	0.00	0	0.00

1 「整併期別」定義：請參考(104 年度)臨床與病理期別(AJCC\_7th)之整併流程說明，如圖 1 所示。

2 「乳房保留術」定義：針對原發部位進行手術治療且術式編碼為 20~24。術式編碼詳見 p.576。

3 「內分泌治」定義：個案於首次療程中接受內分泌藥物(荷爾蒙)治療且編碼為 01。

表十三之四 乳癌發生人數按整併期別<sup>1</sup>及治療方式分類(續)

乳房保留術 合併化療 、放療與 標靶治療	乳房切除術 <sup>4</sup> 合併 內分泌治療	乳房切除術 合併化療與 內分泌治療	乳房切除術 合併化療、 內分泌治療 與標靶治療 <sup>1</sup>	乳房切除術 合併放療與 內分泌治療	乳房切除術 合併化療 、放療與 內分泌治療	乳房切除術 合併化療 、放療、 內分泌治療 與標靶治療	乳房切除術	乳房切除術 合併化療	乳房切除術 合併化療 與標靶治療										
申報數	%	申報數	%	申報數	%	申報數	%	申報數	%	申報數	%	申報數	%						
213	1.57	1688	12.42	1031	7.59	347	2.55	134	0.99	863	6.35	318	2.34	671	4.94	460	3.39	303	2.23
0	0.00	378	16.73	2	0.09	2	0.09	6	0.27	0	0.00	0	0.00	356	15.76	4	0.18	0	0.00
52	1.27	822	20.04	272	6.63	93	2.27	16	0.39	7	0.17	2	0.05	191	4.66	138	3.36	65	1.58
3	2.10	18	12.59	16	11.19	4	2.80	6	4.20	6	4.20	3	2.10	2	1.40	1	0.70	2	1.40
62	2.19	313	11.07	454	16.06	97	3.43	22	0.78	111	3.93	24	0.85	57	2.02	198	7.00	89	3.15
45	2.92	93	6.04	179	11.62	76	4.93	35	2.27	221	14.34	90	5.84	33	2.14	38	2.47	51	3.31
47	2.65	50	2.82	66	3.73	40	2.26	37	2.09	471	26.60	168	9.49	28	1.58	53	2.99	66	3.73
4	0.44	12	1.32	42	4.63	35	3.86	12	1.32	44	4.85	31	3.42	3	0.33	24	2.65	29	3.20
0	0.00	2	5.26	0	0.00	0	0.00	0	0.00	3	7.89	0	0.00	1	2.63	4	10.53	1	2.63

表十三之五 乳癌 0~34 歲發生人數按整併期別<sup>1</sup>及治療方式分類(續)

乳房保留術 合併化療 、放療與 標靶治療	乳房切除術 <sup>4</sup> 合併 內分泌治療	乳房切除術 合併化療 內分泌治療	乳房切除術 合併化療、 內分泌治療 與標靶治療 <sup>1</sup>	乳房切除術 合併放療與 內分泌治療	乳房切除術 合併化療 、放療與 內分泌治療	乳房切除術 合併化療 、放療、 內分泌治療 與標靶治療	乳房切除術	乳房切除術 合併化療	乳房切除術 合併化療 與標靶治療										
申報數	%	申報數	%	申報數	%	申報數	%	申報數	%	申報數	%	申報數	%						
11	2.60	39	9.22	25	5.91	15	3.55	3	0.71	27	6.38	13	3.07	8	1.89	11	2.60	10	2.36
0	0.00	10	18.52	0	0.00	0	0.00	0	0.00	0	0.00	0	0.00	3	5.56	0	0.00	0	0.00
1	0.84	20	16.81	6	5.04	6	5.04	0	0.00	0	0.00	0	0.00	4	3.36	0	0.00	1	0.84
1	16.67	1	16.67	1	16.67	0	0.00	0	0.00	0	0.00	0	0.00	0	0.00	0	0.00	0	0.00
2	2.20	4	4.40	11	12.09	3	3.30	2	2.20	3	3.30	3	3.30	0	0.00	6	6.59	2	2.20
3	4.41	3	4.41	6	8.82	3	4.41	1	1.47	9	13.24	3	4.41	1	1.47	1	1.47	3	4.41
4	6.67	0	0.00	1	1.67	0	0.00	0	0.00	15	25.00	4	6.67	0	0.00	3	5.00	3	5.00
0	0.00	0	0.00	0	0.00	3	13.64	0	0.00	0	0.00	3	13.64	0	0.00	1	4.55	1	4.55
0	0.00	1	33.33	0	0.00	0	0.00	0	0.00	0	0.00	0	0.00	0	0.00	0	0.00	0	0.00

4 「乳房切除術」定義：針對原發部位進行手術治療且術式編碼為 30-80。術式編碼詳見 p. 576。

表十三之四 乳癌發生人數按整併期別<sup>1</sup>及治療方式分類(續)

乳房切除術 合併放療		乳房切除術 合併化療 與放療		乳房切除術 合併化療 、放療與 標靶治療		化療		放療		放療 合併 化療		緩和治療 <sup>5</sup>		未治療 <sup>6</sup>		其他治療 <sup>7</sup>		拒絕治療					
申報數	%	申報數	%	申報數	%	申報數	%	申報數	%	申報數	%	申報數	%	申報數	%	申報數	%	申報數	%	申報數	%		
23	0.17	250	1.84	269	1.98	232	1.71	43	0.32	23	0.17	15	0.11	9	0.07	683	5.03	1	0.01				
5	0.22	0	0.00	0	0.00	1	0.04	1	0.04	0	0.00	0	0.00	4	0.18	12	0.53	0	0.00				
3	0.07	6	0.15	3	0.07	7	0.17	3	0.07	1	0.02	0	0.00	0	0.00	75	1.83	0	0.00				
0	0.00	3	2.10	2	1.40	0	0.00	0	0.00	0	0.00	0	0.00	0	0.00	1	0.70	0	0.00				
3	0.11	29	1.03	28	0.99	11	0.39	1	0.04	2	0.07	0	0.00	0	0.00	88	3.11	0	0.00				
6	0.39	69	4.48	50	3.24	13	0.84	0	0.00	1	0.06	2	0.13	0	0.00	51	3.31	0	0.00				
4	0.23	125	7.06	160	9.03	46	2.60	6	0.34	2	0.11	2	0.11	1	0.06	95	5.36	1	0.06				
1	0.11	17	1.87	26	2.87	153	16.87	31	3.42	16	1.76	10	1.10	4	0.44	357	39.36	0	0.00				
1	2.63	1	2.63	0	0.00	1	2.63	1	2.63	1	2.63	1	2.63	0	0.00	4	10.53	0	0.00				

表十三之五 乳癌 0~34 歲發生人數按整併期別<sup>1</sup>及治療方式分類(續)

乳房切除術 合併放療		乳房切除術 合併化療 與放療		乳房切除術 合併化療 、放療與 標靶治療		化療		放療		放療 合併 化療		緩和治療 <sup>5</sup>		未治療 <sup>6</sup>		其他治療 <sup>7</sup>		拒絕治療							
申報數	%	申報數	%	申報數	%	申報數	%	申報數	%	申報數	%	申報數	%	申報數	%	申報數	%	申報數	%	申報數	%				
1	0.24	8	1.89	7	1.65	4	0.95	0	0.00	3	0.71	0	0.00	0	0.00	16	3.78	0	0.00						
0	0.00	0	0.00	0	0.00	0	0.00	0	0.00	0	0.00	0	0.00	0	0.00	0	0.00	0	0.00	0	0.00				
0	0.00	0	0.00	0	0.00	0	0.00	0	0.00	0	0.00	0	0.00	0	0.00	0	0.00	3	2.52	0	0.00				
0	0.00	0	0.00	0	0.00	0	0.00	0	0.00	0	0.00	0	0.00	0	0.00	0	0.00	0	0.00	0	0.00				
0	0.00	3	3.30	2	2.20	1	1.10	0	0.00	0	0.00	0	0.00	0	0.00	0	0.00	4	4.40	0	0.00				
0	0.00	2	2.94	1	1.47	1	1.47	0	0.00	0	0.00	0	0.00	0	0.00	0	0.00	4	5.88	0	0.00				
0	0.00	3	5.00	4	6.67	1	1.67	0	0.00	0	0.00	0	0.00	0	0.00	0	0.00	0	0.00	0	0.00				
0	0.00	0	0.00	0	0.00	1	4.55	0	0.00	3	13.64	0	0.00	0	0.00	0	0.00	5	22.73	0	0.00				
1	33.33	0	0.00	0	0.00	0	0.00	0	0.00	0	0.00	0	0.00	0	0.00	0	0.00	0	0.00	0	0.00				

5「緩和照護」定義：僅接受緩解或減輕個案症狀所提供之照護(無毒殺或抑制腫瘤功能)，例如繞道手術或疼痛控制等治療。若為緩和性原發部位手術、放療或化療則納入前述治療欄位內分析。

6「未治療」定義：個案於首次療程中未接受任何的治療方式。

7「其他治療」定義：個案於首次療程中接受其他治療組合方式。



# 乳癌

表十三之六 乳癌 35~49 歲發生人數按整併期別<sup>1</sup>及治療方式分類

期別	分析數	乳房保留術 <sup>2</sup> 合併內分泌治療 <sup>3</sup>		乳房保留術合併化療與內分泌治療		乳房保留術合併放療與內分泌治療		乳房保留術合併化療、放療與內分泌治療		乳房保留術合併化療、放療、內分泌治療與標靶治療		乳房保留術合併化療		乳房保留術合併放療		乳房保留術合併化療與放療			
		申報數	%	申報數	%	申報數	%	申報數	%	申報數	%	申報數	%	申報數	%	申報數	%		
合計	4437	139	3.13	35	0.79	907	20.44	586	13.21	189	4.26	82	1.85	32	0.72	96	2.16	189	4.26
0 期	796	97	12.19	0	0.00	323	40.58	0	0.00	0	0.00	44	5.53	0	0.00	63	7.91	3	0.38
IA 期	1382	32	2.32	10	0.72	468	33.86	206	14.91	46	3.33	16	1.16	10	0.72	25	1.81	75	5.43
IB 期	56	0	0.00	1	1.79	7	12.50	17	30.36	4	7.14	1	1.79	1	1.79	2	3.57	1	1.79
IIA 期	906	7	0.77	13	1.43	84	9.27	207	22.85	54	5.96	13	1.43	12	1.32	4	0.44	67	7.40
IIB 期	539	2	0.37	5	0.93	22	4.08	105	19.48	47	8.72	4	0.74	3	0.56	0	0.00	28	5.19
III 期	534	0	0.00	3	0.56	2	0.37	49	9.18	33	6.18	2	0.37	4	0.75	0	0.00	10	1.87
IV 期	214	1	0.47	3	1.40	1	0.47	2	0.93	5	2.34	0	0.00	2	0.93	0	0.00	4	1.87
不詳	10	0	0.00	0	0.00	0	0.00	0	0.00	0	0.00	2	20.00	0	0.00	2	20.00	1	10.00

表十三之七 乳癌 50~69 歲發生人數按整併期別<sup>1</sup>及治療方式分類

期別	分析數	乳房保留術 <sup>2</sup> 合併內分泌治療 <sup>3</sup>		乳房保留術合併化療與內分泌治療		乳房保留術合併放療與內分泌治療		乳房保留術合併化療、放療與內分泌治療		乳房保留術合併化療、放療、內分泌治療與標靶治療		乳房保留術合併化療		乳房保留術合併放療		乳房保留術合併化療與放療			
		申報數	%	申報數	%	申報數	%	申報數	%	申報數	%	申報數	%	申報數	%	申報數	%		
合計	7168	214	2.99	38	0.53	1235	17.23	706	9.85	215	3.00	130	1.81	44	0.61	251	3.50	283	3.95
0 期	1270	150	11.81	1	0.08	437	34.41	0	0.00	0	0.00	77	6.06	2	0.16	165	12.99	7	0.55
IA 期	2230	44	1.97	13	0.58	640	28.70	252	11.30	63	2.83	23	1.03	14	0.63	73	3.27	106	4.75
IB 期	72	2	2.78	0	0.00	9	12.50	12	16.67	6	8.33	2	2.78	0	0.00	0	0.00	4	5.56
IIA 期	1437	9	0.63	13	0.90	126	8.77	253	17.61	68	4.73	19	1.32	18	1.25	7	0.49	110	7.65
IIB 期	719	5	0.70	4	0.56	21	2.92	93	12.93	40	5.56	3	0.42	4	0.56	2	0.28	35	4.87
III 期	899	2	0.22	4	0.44	2	0.22	84	9.34	34	3.78	3	0.33	3	0.33	1	0.11	18	2.00
IV 期	524	2	0.38	3	0.57	0	0.00	12	2.29	4	0.76	0	0.00	3	0.57	1	0.19	2	0.38
不詳	17	0	0.00	0	0.00	0	0.00	0	0.00	0	0.00	3	17.65	0	0.00	2	11.76	1	5.88

1 「整併期別」定義：請參考(104 年度)臨床與病理期別(AJCC\_7th)之整併流程說明，如圖 1 所示。

2 「乳房保留術」定義：針對原發部位進行手術治療且術式編碼為 20~24。術式編碼詳見 p.576。

3 「內分泌治」定義：個案於首次療程中接受內分泌藥物(荷爾蒙)治療且編碼為 01。

表十三之六 乳癌 35~49 歲發生人數按整併期別<sup>1</sup>及治療方式分類(續)

乳房保留術 合併化療 、放療與 標靶治療		乳房切除術 <sup>4</sup> 合併 內分泌治療		乳房切除術 合併化療與 內分泌治療		乳房切除術 合併化療、 內分泌治療 與標靶治療 <sup>1</sup>		乳房切除術 合併放療與 內分泌治療		乳房切除術 合併化療 、放療與 內分泌治療		乳房切除術 合併化療 、放療、 內分泌治療 與標靶治療		乳房切除術 合併化療		乳房切除術 合併化療 與標靶治療							
申報數	%	申報數	%	申報數	%	申報數	%	申報數	%	申報數	%	申報數	%	申報數	%	申報數	%	申報數	%				
79	1.78	416	9.38	358	8.07	120	2.70	23	0.52	339	7.64	110	2.48	180	4.06	106	2.39	79	1.78				
0	0.00	137	17.21	1	0.13	1	0.13	4	0.50	0	0.00	0	0.00	115	14.45	0	0.00	0	0.00				
14	1.01	202	14.62	107	7.74	36	2.60	5	0.36	2	0.14	0	0.00	47	3.40	35	2.53	19	1.37				
1	1.79	2	3.57	5	8.93	0	0.00	2	3.57	5	8.93	1	1.79	2	3.57	1	1.79	1	1.79				
26	2.87	54	5.96	144	15.89	44	4.86	4	0.44	47	5.19	6	0.66	7	0.77	46	5.08	28	3.09				
18	3.34	15	2.78	74	13.73	17	3.15	4	0.74	94	17.44	32	5.94	3	0.56	6	1.11	11	2.04				
18	3.37	5	0.94	21	3.93	12	2.25	3	0.56	175	32.77	63	11.80	5	0.94	13	2.43	14	2.62				
2	0.93	1	0.47	6	2.80	10	4.67	1	0.47	14	6.54	8	3.74	1	0.47	5	2.34	6	2.80				
0	0.00	0	0.00	0	0.00	0	0.00	0	0.00	2	20.00	0	0.00	0	0.00	0	0.00	0	0.00				

表十三之七 乳癌 50~69 歲發生人數按整併期別<sup>1</sup>及治療方式分類(續)

乳房保留術 合併化療 、放療與 標靶治療		乳房切除術 <sup>4</sup> 合併 內分泌治療		乳房切除術 合併化療與 內分泌治療		乳房切除術 合併化療、 內分泌治療 與標靶治療 <sup>1</sup>		乳房切除術 合併放療與 內分泌治療		乳房切除術 合併化療 、放療與 內分泌治療		乳房切除術 合併化療 、放療、 內分泌治療 與標靶治療		乳房切除術 合併化療		乳房切除術 合併化療 與標靶治療							
申報數	%	申報數	%	申報數	%	申報數	%	申報數	%	申報數	%	申報數	%	申報數	%	申報數	%	申報數	%				
117	1.63	827	11.54	571	7.97	182	2.54	51	0.71	442	6.17	175	2.44	370	5.16	293	4.09	180	2.51				
0	0.00	208	16.38	0	0.00	1	0.08	1	0.08	0	0.00	0	0.00	210	16.54	3	0.24	0	0.00				
37	1.66	448	20.09	151	6.77	47	2.11	11	0.49	5	0.22	2	0.09	112	5.02	94	4.22	41	1.84				
1	1.39	10	13.89	10	13.89	4	5.56	4	5.56	1	1.39	2	2.78	0	0.00	0	0.00	1	1.39				
31	2.16	114	7.93	267	18.58	44	3.06	9	0.63	58	4.04	14	0.97	24	1.67	130	9.05	56	3.90				
23	3.20	26	3.62	83	11.54	45	6.26	10	1.39	102	14.19	51	7.09	14	1.95	23	3.20	30	4.17				
23	2.56	14	1.56	33	3.67	22	2.45	8	0.89	247	27.47	88	9.79	9	1.00	26	2.89	33	3.67				
2	0.38	6	1.15	27	5.15	19	3.63	8	1.53	28	5.34	18	3.44	1	0.19	14	2.67	18	3.44				
0	0.00	1	5.88	0	0.00	0	0.00	0	0.00	1	5.88	0	0.00	0	0.00	3	17.65	1	5.88				

4 「乳房切除術」定義：針對原發部位進行手術治療且術式編碼為 30~80。術式編碼詳見 p. 576。

表十三之六 乳癌 35~49 歲發生人數按整併期別<sup>1</sup>及治療方式分類(續)

乳房切除術 合併放療		乳房切除術 合併化療 與放療		乳房切除術 合併化療 、放療與 標靶治療		化療		放療		放療 合併 化療		緩和治療 <sup>5</sup>		未治療 <sup>6</sup>		其他治療 <sup>7</sup>		拒絕治療	
申報數	%	申報數	%	申報數	%	申報數	%	申報數	%	申報數	%	申報數	%	申報數	%	申報數	%	申報數	%
5	0.11	70	1.58	71	1.60	62	1.40	13	0.29	3	0.07	2	0.05	2	0.05	144	3.25	0	0.00
3	0.38	0	0.00	0	0.00	0	0.00	0	0.00	0	0.00	0	0.00	2	0.25	3	0.38	0	0.00
1	0.07	0	0.00	2	0.14	3	0.22	1	0.07	0	0.00	0	0.00	0	0.00	20	1.45	0	0.00
0	0.00	1	1.79	0	0.00	0	0.00	0	0.00	0	0.00	0	0.00	0	0.00	1	1.79	0	0.00
1	0.11	7	0.77	11	1.21	4	0.44	0	0.00	0	0.00	0	0.00	0	0.00	16	1.77	0	0.00
0	0.00	24	4.45	14	2.60	2	0.37	0	0.00	0	0.00	0	0.00	0	0.00	9	1.67	0	0.00
0	0.00	33	6.18	40	7.49	13	2.43	0	0.00	0	0.00	0	0.00	0	0.00	16	3.00	0	0.00
0	0.00	4	1.87	4	1.87	40	18.69	11	5.14	3	1.40	2	0.93	0	0.00	78	36.45	0	0.00
0	0.00	1	10.00	0	0.00	0	0.00	1	10.00	0	0.00	0	0.00	0	0.00	1	10.00	0	0.00

表十三之七 乳癌 50~69 歲發生人數按整併期別<sup>1</sup>及治療方式分類(續)

乳房切除術 合併放療		乳房切除術 合併化療 與放療		乳房切除術 合併化療 、放療與 標靶治療		化療		放療		放療 合併 化療		緩和治療 <sup>5</sup>		未治療 <sup>6</sup>		其他治療 <sup>7</sup>		拒絕治療	
申報數	%	申報數	%	申報數	%	申報數	%	申報數	%	申報數	%	申報數	%	申報數	%	申報數	%	申報數	%
8	0.11	153	2.13	176	2.46	129	1.80	22	0.31	14	0.20	6	0.08	4	0.06	332	4.63	0	0.00
2	0.16	0	0.00	0	0.00	1	0.08	1	0.08	0	0.00	0	0.00	0	0.00	4	0.31	0	0.00
2	0.09	6	0.27	1	0.04	4	0.18	1	0.04	1	0.04	0	0.00	0	0.00	39	1.75	0	0.00
0	0.00	2	2.78	2	2.78	0	0.00	0	0.00	0	0.00	0	0.00	0	0.00	0	0.00	0	0.00
1	0.07	17	1.18	14	0.97	6	0.42	1	0.07	1	0.07	0	0.00	0	0.00	27	1.88	0	0.00
2	0.28	38	5.29	33	4.59	9	1.25	0	0.00	0	0.00	0	0.00	0	0.00	23	3.20	0	0.00
1	0.11	78	8.68	105	11.68	21	2.34	2	0.22	2	0.22	0	0.00	1	0.11	35	3.89	0	0.00
0	0.00	12	2.29	21	4.01	87	16.60	17	3.24	9	1.72	5	0.95	3	0.57	202	38.55	0	0.00
0	0.00	0	0.00	0	0.00	1	5.88	0	0.00	1	5.88	1	5.88	0	0.00	2	11.76	0	0.00

5「緩和照護」定義：僅接受緩解或減輕個案症狀所提供之照護(無毒殺或抑制腫瘤功能)，例如繞道手術或疼痛控制等治療。若為緩和性原發部位手術、放療或化療則納入前述治療欄位內分析。

6「未治療」定義：個案於首次療程中未接受任何的治療方式。

7「其他治療」定義：個案於首次療程中接受其他治療組合方式。

# 乳癌

表十三之八 乳癌 70 歲以上發生人數按整併期別<sup>1</sup>及治療方式分類

期別	分析數	乳房保留術 <sup>2</sup> 合併內分泌治療 <sup>3</sup>		乳房保留術合併化療與內分泌治療		乳房保留術合併放療與內分泌治療		乳房保留術合併化療、放療與內分泌治療		乳房保留術合併化療、放療、內分泌治療與標靶治療		乳房保留術合併化療		乳房保留術合併放療		乳房保留術合併化療與放療			
		申報數	%	申報數	%	申報數	%	申報數	%	申報數	%	申報數	%	申報數	%	申報數	%		
合計	1560	126	8.08	13	0.83	145	9.29	35	2.24	12	0.77	26	1.67	9	0.58	30	1.92	23	1.47
0 期	139	35	25.18	0	0.00	21	15.11	0	0.00	0	0.00	12	8.63	0	0.00	10	7.19	0	0.00
IA 期	371	49	13.21	4	1.08	67	18.06	4	1.08	1	0.27	4	1.08	3	0.81	12	3.23	8	2.16
IB 期	9	1	11.11	0	0.00	3	33.33	0	0.00	0	0.00	0	0.00	0	0.00	0	0.00	0	0.00
IIA 期	393	26	6.62	2	0.51	36	9.16	17	4.33	5	1.27	4	1.02	3	0.76	7	1.78	9	2.29
IIB 期	215	9	4.19	1	0.47	10	4.65	9	4.19	4	1.86	2	0.93	1	0.47	1	0.47	1	0.47
III 期	278	4	1.44	4	1.44	6	2.16	5	1.80	2	0.72	1	0.36	2	0.72	0	0.00	3	1.08
IV 期	147	0	0.00	2	1.36	2	1.36	0	0.00	0	0.00	1	0.68	0	0.00	0	0.00	1	0.68
不詳	8	2	25.00	0	0.00	0	0.00	0	0.00	0	0.00	2	25.00	0	0.00	0	0.00	1	12.50

表十三之八 乳癌 70 歲以上發生人數按整併期別<sup>1</sup>及治療方式分類(續)

乳房保留術合併化療、放療與標靶治療	申報數	%	乳房切除術 <sup>4</sup> 合併內分泌治療		乳房切除術合併化療與內分泌治療		乳房切除術合併化療、放療與內分泌治療		乳房切除術合併化療、放療、內分泌治療與標靶治療		乳房切除術合併化療		乳房切除術合併化療與標靶治療							
			申報數	%	申報數	%	申報數	%	申報數	%	申報數	%	申報數	%						
	6	0.38	406	26.03	77	4.94	30	1.92	57	3.65	55	3.53	20	1.28	113	7.24	50	3.21	34	2.18
	0	0.00	23	16.55	1	0.72	0	0.00	1	0.72	0	0.00	0	0.00	28	20.14	1	0.72	0	0.00
	0	0.00	152	40.97	8	2.16	4	1.08	0	0.00	0	0.00	0	0.00	28	7.55	9	2.43	4	1.08
	0	0.00	5	55.56	0	0.00	0	0.00	0	0.00	0	0.00	0	0.00	0	0.00	0	0.00	0	0.00
	3	0.76	141	35.88	32	8.14	6	1.53	7	1.78	3	0.76	1	0.25	26	6.62	16	4.07	3	0.76
	1	0.47	49	22.79	16	7.44	11	5.12	20	9.30	16	7.44	4	1.86	15	6.98	8	3.72	7	3.26
	2	0.72	31	11.15	11	3.96	6	2.16	26	9.35	34	12.23	13	4.68	14	5.04	11	3.96	16	5.76
	0	0.00	5	3.40	9	6.12	3	2.04	3	2.04	2	1.36	2	1.36	1	0.68	4	2.72	4	2.72
	0	0.00	0	0.00	0	0.00	0	0.00	0	0.00	0	0.00	0	0.00	1	12.50	1	12.50	0	0.00

1 「整併期別」定義：請參考(104 年度)臨床與病理期別(AJCC\_7th)之整併流程說明，如圖 1 所示。

2 「乳房保留術」定義：針對原發部位進行手術治療且術式編碼為 20~24。術式編碼詳見 p.576。

3 「內分泌治」定義：個案於首次療程中接受內分泌藥物(荷爾蒙)治療且編碼為 01。

4 「乳房切除術」定義：針對原發部位進行手術治療且術式編碼為 30~80。術式編碼詳見 p. 576。

表十三之八 乳癌 70 歲以上發生人數按整併期別<sup>1</sup>及治療方式分類(續)

乳房切除術 合併放療		乳房切除術 合併化療 與放療		乳房切除術 合併化療 、放療與 標靶治療		化療		放療		放療 合併 化療		緩和治療 <sup>5</sup>		未治療 <sup>6</sup>		其他治療 <sup>7</sup>		拒絕治療	
申報數	%	申報數	%	申報數	%	申報數	%	申報數	%	申報數	%	申報數	%	申報數	%	申報數	%	申報數	%
9	0.58	19	1.22	15	0.96	37	2.37	8	0.51	3	0.19	7	0.45	3	0.19	191	12.24	1	0.06
0	0.00	0	0.00	0	0.00	0	0.00	0	0.00	0	0.00	0	0.00	2	1.44	5	3.60	0	0.00
0	0.00	0	0.00	0	0.00	0	0.00	1	0.27	0	0.00	0	0.00	0	0.00	13	3.50	0	0.00
0	0.00	0	0.00	0	0.00	0	0.00	0	0.00	0	0.00	0	0.00	0	0.00	0	0.00	0	0.00
1	0.25	2	0.51	1	0.25	0	0.00	0	0.00	1	0.25	0	0.00	0	0.00	41	10.43	0	0.00
4	1.86	5	2.33	2	0.93	1	0.47	0	0.00	1	0.47	2	0.93	0	0.00	15	6.98	0	0.00
3	1.08	11	3.96	11	3.96	11	3.96	4	1.44	0	0.00	2	0.72	0	0.00	44	15.83	1	0.36
1	0.68	1	0.68	1	0.68	25	17.01	3	2.04	1	0.68	3	2.04	1	0.68	72	48.98	0	0.00
0	0.00	0	0.00	0	0.00	0	0.00	0	0.00	0	0.00	0	0.00	0	0.00	1	12.50	0	0.00

5「緩和照護」定義：僅接受緩解或減輕個案症狀所提供之照護(無毒殺或抑制腫瘤功能)，例如繞道手術或疼痛控制等治療。若為緩和性原發部位手術、放療或化療則納入前述治療欄位內分析。

6「未治療」定義：個案於首次療程中未接受任何的治療方式。

7「其他治療」定義：個案於首次療程中接受其他治療組合方式。

## Breast

### C500–C509

(Except for M9727, 9733, 9741-9742, 9764-9809, 9832, 9840-9931, 9945-9946, 9950-9967, 9975-9992)

#### Codes

00 None; no surgery of primary site; autopsy ONLY

19 Local tumor destruction, NOS

**No specimen** was sent to pathology for surgical events coded 19 (principally for cases diagnosed prior to January 1, 2003)

20 Partial mastectomy, NOS; less than total mastectomy, NOS

21 Partial mastectomy WITH nipple resection

22 Lumpectomy or excisional biopsy

23 Reexcision of the biopsy site for gross or microscopic residual disease

24 Segmental mastectomy (including wedge resection, quadrantectomy, tylectomy)

Procedures coded 20–24 remove the gross primary tumor and some of the breast tissue (breast-conserving or -preserving). There may be microscopic residual tumor.

30 Subcutaneous mastectomy

A subcutaneous mastectomy, also called a nipple sparing mastectomy, is the removal of breast tissue without the nipple and areolar complex or overlying skin. It is performed to facilitate immediate breast reconstruction. Cases coded 30 may be considered to have undergone breast reconstruction.

40 Total (simple) mastectomy

41 WITHOUT removal of uninvolved contralateral breast

43 Reconstruction, NOS

44 Tissue

45 Implant

46 Combined (tissue and implant)

42 WITH removal of uninvolved contralateral breast

47 Reconstruction, NOS

48 Tissue

49 Implant

75 Combined (tissue and implant)

**[SEER Note:** “Tissue” for reconstruction is defined as human tissue such as muscle (latissimus dorsi or rectus abdominis) or skin in contrast to artificial prostheses (implants). Placement of a tissue expander at the time of original surgery indicates that reconstruction is planned as part of the first course of treatment.]

A total (simple) mastectomy removes all breast tissue, the nipple, and areolar complex. An axillary dissection is not done, but sentinel lymph nodes may be removed.

For **single** primaries only, code removal of involved contralateral breast under the data item **Surgical Procedure/Other Site**.

If the **contralateral breast** reveals a **second primary**, each breast is abstracted separately. The surgical procedure is coded 41 for the first primary. The surgical code for the contralateral breast is coded to the procedure performed on that site.

**[SEER Note:** Code the Surgery of Primary Site field to 41 when no axillary lymph nodes are present in the specimen. Code 41 also includes removal of one to three axillary lymph nodes. Code the Surgery of Primary Site field to 51 when more than three axillary lymph nodes are present in the specimen.

Placement of a tissue expander at the time of original surgery means that reconstruction is planned as part of the first course of treatment. When an expander is placed, code the mastectomy and reconstruction.]

Reconstruction that is planned as part of first course treatment is coded 43-49 or 75, regardless of whether it is done at the time of mastectomy or later.

[**SEER Note:** Reconstruction may be done at the same time as the mastectomy or may be done later. Code 43-49, or 75 if the operative report or medical record states reconstruction will be done later, or if a tissue expander is inserted during the mastectomy procedure. Tissue expander insertion precedes reconstruction.]

76 Bilateral mastectomy for a single tumor involving both breasts, as for bilateral inflammatory carcinoma. (Effective with cases diagnosed 1/1/2011 and forward)

50 Modified radical mastectomy

51 WITHOUT removal of uninvolved contralateral breast

53 Reconstruction, NOS

54 Tissue

55 Implant

56 Combined (tissue and implant)

52 WITH removal of uninvolved contralateral breast

57 Reconstruction, NOS

58 Tissue

59 Implant

63 Combined (tissue and implant)

Removal of all breast tissue, the nipple, the areolar complex, and variable amounts of breast skin in continuity with the axilla. The specimen may or may not include a portion of the pectoralis major muscle. If only sentinel lymph nodes are removed, the procedure should be coded a simple mastectomy.

[**SEER Note:** “In continuity with” or “en bloc” means that all the tissues were removed during the same procedure, but not necessarily in a single specimen. “Tissue” for reconstruction is defined as human tissue such as muscle (latissimus dorsi or rectus abdominis) or skin in contrast to artificial prostheses (implants). Placement of a tissue expander at the time of original surgery indicates that reconstruction is planned as part of the first course of treatment. Assign code 51 or 52 if a patient has an excisional biopsy and axillary dissection followed by a simple mastectomy during the first course of therapy. Code the cumulative result of the surgeries, which is a modified radical mastectomy in this case. Code the most invasive, extensive or definitive surgery in Surgery of Primary Site.]

If contralateral breast reveals a second primary, it is abstracted separately. The surgical procedure is coded 41 or 51 for the first primary. The surgical code for the Contralateral breast is coded to the procedure performed for that site.

For **single** primaries only, code removal of involved contralateral breast under the data item **Surgical Procedure/Other Site**.

60 Radical mastectomy, NOS

61 WITHOUT removal of uninvolved contralateral breast

64 Reconstruction, NOS

65 Tissue

66 Implant

67 Combined (tissue and implant)

62 WITH removal of uninvolved contralateral breast

68 Reconstruction, NOS

69 Tissue

73 Implant

74 Combined (tissue and implant)

[**SEER Note:** Involves removal of breast tissue, nipple, areolar complex, variable amount of skin, pectoralis minor, and/or pectoralis major, as well as en bloc axillary dissection. "Tissue" for reconstruction is defined as human tissue such as muscle (latissimus dorsi or rectus abdominis) or skin in contrast to artificial prostheses (implants).

Placement of a tissue expander at the time of original surgery indicates that reconstruction is planned as part of the first course of treatment.]

70 Extended radical mastectomy

71 WITHOUT removal of uninvolved contralateral breast

72 WITH removal of uninvolved contralateral breast

[**SEER Note:** Involves removal of breast tissue, nipple, areolar complex, variable amounts of skin, pectoralis minor, and/or pectoralis major, as well as removal of internal mammary nodes and en bloc axillary dissection.]

80 Mastectomy, NOS

**Specimen sent to pathology for surgical events coded 20-80.**

90 Surgery, NOS

99 Unknown if surgery performed; death certificate ONLY



# 子宮頸癌

表十四之一 子宮頸癌發生人數按性別及年齡分類

年齡	性別						年齡	性別					
	男性	%	女性	%	合計	%		男性	%	女性	%	合計	%
00-04 歲	-	-	0	0.00	0	0.00	45-49 歲	-	-	429	10.88	429	10.88
05-09 歲	-	-	0	0.00	0	0.00	50-54 歲	-	-	374	9.49	374	9.49
10-14 歲	-	-	0	0.00	0	0.00	55-59 歲	-	-	401	10.17	401	10.17
15-19 歲	-	-	5	0.13	5	0.13	60-64 歲	-	-	371	9.41	371	9.41
20-24 歲	-	-	34	0.86	34	0.86	65-69 歲	-	-	202	5.12	202	5.12
25-29 歲	-	-	174	4.41	174	4.41	70-74 歲	-	-	146	3.70	146	3.70
30-34 歲	-	-	538	13.65	538	13.65	75-79 歲	-	-	129	3.27	129	3.27
35-39 歲	-	-	542	13.75	542	13.75	80-84 歲	-	-	95	2.41	95	2.41
40-44 歲	-	-	441	11.19	441	11.19	85 歲以上	-	-	61	1.55	61	1.55
合計							-	-	3942	100.00	3942	100.00	

表十四之二 子宮頸癌發生人數按 FIGO 期別\* 分類

期別	臨床期別	
	申報數	%
合計	3942	100.00
0 期	2631	66.74
1 期	8	0.20
1A 期	21	0.53
1A1 期	102	2.59
1A2 期	11	0.28
1B 期	32	0.81
1B1 期	311	7.89
1B2 期	80	2.03
2 期	5	0.13
2A 期	28	0.71
2A1 期	41	1.04
2A2 期	47	1.19
2B 期	217	5.50
3 期	1	0.03
3A 期	22	0.56
3B 期	153	3.88
4 期	3	0.08
4A 期	38	0.96
4B 期	124	3.15
不詳	67	1.70

註:整併期別\*請參考 104 年度子宮頸癌 FIGO 期別之流程說明, 如圖 2 所示。

# 子宮頸癌

表十四之三 子宮頸癌發生人數發生人數按臨床、病理、整併期別\*分類

期別	臨床期別		病理期別		整併期別	
	申報數	%	申報數	%	申報數	%
合計	3942	100.00	3942	100.00	3942	100.00
0 期	2124	53.88	2531	64.21	2579	65.42
I 期	424	10.76	420	10.65	508	12.89
II 期	247	6.27	58	1.47	248	6.29
III 期	258	6.54	93	2.36	301	7.64
IV 期	225	5.71	43	1.09	227	5.76
不詳	664	16.84	797	20.22	79	2.00

註：整併期別\* -請參考 104 年度臨床與病理期別(AJCC\_7<sup>th</sup>)之整併流程說明，如圖 1 所示。

表十四之四 子宮頸癌發生人數按臨床、病理分類

		病理期別					合計
		0 期	I 期	II 期	III 期	IV 期	
臨床 期 別	0 期	1998	70	2	3	0	2073
	I 期	3	267	27	32	1	330
	II 期	1	23	22	18	2	66
	III 期	0	14	3	33	2	52
	IV 期	0	0	0	0	37	37
	合計	2002	374	54	86	42	2558

Kappa=0.7725

註：計算 Kappa 值時，排除病理期別、臨床期別不詳者。

# 子宮頸癌

表十四之五 子宮頸癌發生人數按 FIGO 期別<sup>1</sup>及治療方式分類

期別	分析數	手術 <sup>2</sup>		手術合併化療與放療		手術合併放療		手術合併化療		同步化療與放療		非同步化療與放療		放療		化療		緩和治療 <sup>3</sup>		未治療 <sup>4</sup>		其他治療 <sup>5</sup>	
		申報數	%	申報數	%	申報數	%	申報數	%	申報數	%	申報數	%	申報數	%	申報數	%	申報數	%	申報數	%	申報數	%
合計	3942	2934	74.43	180	4.57	85	2.16	29	0.74	381	9.67	86	2.18	158	4.01	18	0.46	25	0.63	12	0.30	34	0.86
0 期	2631	2583	98.18	5	0.19	13	0.49	1	0.04	0	0.00	0	0.00	4	0.15	0	0.00	1	0.04	8	0.30	16	0.61
1 期	8	2	25.00	1	12.50	2	25.00	0	0.00	1	12.50	0	0.00	1	12.50	0	0.00	1	12.50	0	0.00	0	0.00
1A 期	21	13	61.90	2	9.52	2	9.52	0	0.00	0	0.00	0	0.00	4	19.05	0	0.00	0	0.00	0	0.00	0	0.00
1A1 期	102	97	95.10	2	1.96	1	0.98	0	0.00	0	0.00	0	0.00	2	1.96	0	0.00	0	0.00	0	0.00	0	0.00
1A2 期	11	9	81.82	0	0.00	1	9.09	0	0.00	0	0.00	0	0.00	1	9.09	0	0.00	0	0.00	0	0.00	0	0.00
1B 期	32	9	28.13	9	28.13	6	18.75	5	15.63	1	3.13	0	0.00	2	6.25	0	0.00	0	0.00	0	0.00	0	0.00
1B1 期	311	145	46.62	58	18.65	41	13.18	7	2.25	24	7.72	3	0.96	29	9.32	0	0.00	0	0.00	1	0.32	3	0.96
1B2 期	80	8	10.00	27	33.75	6	7.50	4	5.00	23	28.75	2	2.50	8	10.00	0	0.00	1	1.25	0	0.00	1	1.25
2 期	5	0	0.00	2	40.00	0	0.00	1	20.00	2	40.00	0	0.00	0	0.00	0	0.00	0	0.00	0	0.00	0	0.00
2A 期	28	1	3.57	8	28.57	0	0.00	0	0.00	7	25.00	0	0.00	9	32.14	1	3.57	0	0.00	1	3.57	1	3.57
2A1 期	41	10	24.39	7	17.07	1	2.44	2	4.88	11	26.83	1	2.44	8	19.51	0	0.00	0	0.00	0	0.00	1	2.44
2A2 期	47	0	0.00	12	25.53	4	8.51	2	4.26	25	53.19	0	0.00	4	8.51	0	0.00	0	0.00	0	0.00	0	0.00
2B 期	217	2	0.92	26	11.98	3	1.38	2	0.92	139	64.06	10	4.61	30	13.82	2	0.92	2	0.92	0	0.00	1	0.46
3 期	1	0	0.00	0	0.00	0	0.00	0	0.00	0	0.00	0	0.00	1	100.00	0	0.00	0	0.00	0	0.00	0	0.00
3A 期	22	0	0.00	1	4.55	0	0.00	0	0.00	11	50.00	2	9.09	6	27.27	0	0.00	2	9.09	0	0.00	0	0.00
3B 期	153	1	0.65	15	9.80	4	2.61	2	1.31	91	59.48	12	7.84	23	15.03	0	0.00	3	1.96	0	0.00	2	1.31
4 期	3	0	0.00	0	0.00	0	0.00	0	0.00	1	33.33	1	33.33	1	33.33	0	0.00	0	0.00	0	0.00	0	0.00
4A 期	38	0	0.00	2	5.26	0	0.00	0	0.00	18	47.37	3	7.89	10	26.32	1	2.63	2	5.26	0	0.00	2	5.26
4B 期	124	1	0.81	3	2.42	0	0.00	1	0.81	27	21.77	51	41.13	13	10.48	13	10.48	12	9.68	1	0.81	2	1.61
不詳	67	53	79.10	0	0.00	1	1.49	2	2.99	0	0.00	1	1.49	2	2.99	1	1.49	1	1.49	1	1.49	5	7.46

1 「整併期別」定義：請參考 104 年度子宮頸癌 FIGO 期別之流程說明，如圖 2 所示。

2 「手術」定義：外院或申報醫院有進行原發部位手術，且術式編碼為 20-90。

3 「緩和照護」定義：僅接受緩解或減輕個案症狀所提供之照護(無毒殺或抑制腫瘤功能)，例如繞道手術或疼痛控制等治療。若為緩和性原發部位手術、放療或化療則納入前述治療欄位內分析。

4 「未治療」定義：個案於首次療程中未接受任何的治療方式。

5 「其他治療」定義：個案於首次療程中接受其他治療組合方式。

# 子宮頸癌

表十四之六 子宮頸癌 0~29 歲之 FIGO 期別<sup>1</sup>及治療方式分類

期別	分析數	手術 <sup>2</sup>		手術合併化療與放療		手術合併放療		手術合併化療		同步化療與放療		非同步化療與放療		放療		化療		緩和治療 <sup>3</sup>		未治療 <sup>4</sup>		其他治療 <sup>5</sup>	
		申報數	%	申報數	%	申報數	%	申報數	%	申報數	%	申報數	%	申報數	%	申報數	%	申報數	%	申報數	%	申報數	%
合計	213	192	90.14	5	2.35	3	1.41	3	1.41	3	1.41	2	0.94	0	0.00	1	0.47	0	0.00	0	0.00	4	1.88
0 期	171	170	99.42	0	0.00	0	0.00	0	0.00	0	0.00	0	0.00	0	0.00	0	0.00	0	0.00	0	0.00	1	0.58
1 期	0	0	0.00	0	0.00	0	0.00	0	0.00	0	0.00	0	0.00	0	0.00	0	0.00	0	0.00	0	0.00	0	0.00
1A 期	0	0	0.00	0	0.00	0	0.00	0	0.00	0	0.00	0	0.00	0	0.00	0	0.00	0	0.00	0	0.00	0	0.00
1A1 期	7	7	100.00	0	0.00	0	0.00	0	0.00	0	0.00	0	0.00	0	0.00	0	0.00	0	0.00	0	0.00	0	0.00
1A2 期	0	0	0.00	0	0.00	0	0.00	0	0.00	0	0.00	0	0.00	0	0.00	0	0.00	0	0.00	0	0.00	0	0.00
1B 期	4	1	25.00	0	0.00	1	25.00	2	50.00	0	0.00	0	0.00	0	0.00	0	0.00	0	0.00	0	0.00	0	0.00
1B1 期	14	9	64.29	2	14.29	2	14.29	0	0.00	0	0.00	0	0.00	0	0.00	0	0.00	0	0.00	0	0.00	1	7.14
1B2 期	4	1	25.00	1	25.00	0	0.00	1	25.00	0	0.00	1	25.00	0	0.00	0	0.00	0	0.00	0	0.00	0	0.00
2 期	0	0	0.00	0	0.00	0	0.00	0	0.00	0	0.00	0	0.00	0	0.00	0	0.00	0	0.00	0	0.00	0	0.00
2A 期	0	0	0.00	0	0.00	0	0.00	0	0.00	0	0.00	0	0.00	0	0.00	0	0.00	0	0.00	0	0.00	0	0.00
2A1 期	0	0	0.00	0	0.00	0	0.00	0	0.00	0	0.00	0	0.00	0	0.00	0	0.00	0	0.00	0	0.00	0	0.00
2A2 期	1	0	0.00	0	0.00	0	0.00	0	0.00	1	100.00	0	0.00	0	0.00	0	0.00	0	0.00	0	0.00	0	0.00
2B 期	1	0	0.00	0	0.00	0	0.00	0	0.00	0	0.00	0	0.00	0	0.00	0	0.00	0	0.00	0	0.00	1	100.00
3 期	0	0	0.00	0	0.00	0	0.00	0	0.00	0	0.00	0	0.00	0	0.00	0	0.00	0	0.00	0	0.00	0	0.00
3A 期	0	0	0.00	0	0.00	0	0.00	0	0.00	0	0.00	0	0.00	0	0.00	0	0.00	0	0.00	0	0.00	0	0.00
3B 期	4	0	0.00	2	50.00	0	0.00	0	0.00	2	50.00	0	0.00	0	0.00	0	0.00	0	0.00	0	0.00	0	0.00
4 期	0	0	0.00	0	0.00	0	0.00	0	0.00	0	0.00	0	0.00	0	0.00	0	0.00	0	0.00	0	0.00	0	0.00
4A 期	0	0	0.00	0	0.00	0	0.00	0	0.00	0	0.00	0	0.00	0	0.00	0	0.00	0	0.00	0	0.00	0	0.00
4B 期	2	0	0.00	0	0.00	0	0.00	0	0.00	0	0.00	1	50.00	0	0.00	1	50.00	0	0.00	0	0.00	0	0.00
不詳	5	4	80.00	0	0.00	0	0.00	0	0.00	0	0.00	0	0.00	0	0.00	0	0.00	0	0.00	0	0.00	1	20.00

1 「整併期別」定義：請參考 104 年度子宮頸癌 FIGO 期別之流程說明，如圖 2 所示。

2 「手術」定義：外院或申報醫院有進行原發部位手術，且術式編碼為 20-90。

3 「緩和照護」定義：僅接受緩解或減輕個案症狀所提供之照護(無毒殺或抑制腫瘤功能)，例如繞道手術或疼痛控制等治療。若為緩和性原發部位手術、放療或化療則納入前述治療欄位內分析。

4 「未治療」定義：個案於首次療程中未接受任何的治療方式。

5 「其他治療」定義：個案於首次療程中接受其他治療組合方式。

# 子宮頸癌

表十四之七 子宮頸癌 30~49 歲發生人數按 FIGO 期別<sup>1</sup>及治療方式分類

期別	分析數	手術 <sup>2</sup>		手術合併化療與放療		手術合併放療		手術合併化療		同步化療與放療		非同步化療與放療		放療		化療		緩和治療 <sup>3</sup>		未治療 <sup>4</sup>		其他治療 <sup>5</sup>	
		申報數	%	申報數	%	申報數	%	申報數	%	申報數	%	申報數	%	申報數	%	申報數	%	申報數	%	申報數	%	申報數	%
合計	1950	1706	87.49	72	3.69	15	0.77	12	0.62	89	4.56	26	1.33	5	0.26	2	0.10	0	0.00	6	0.31	17	0.87
0 期	1559	1541	98.85	2	0.13	2	0.13	0	0.00	0	0.00	0	0.00	0	0.00	0	0.00	0	0.00	4	0.26	10	0.64
1 期	2	1	50.00	1	50.00	0	0.00	0	0.00	0	0.00	0	0.00	0	0.00	0	0.00	0	0.00	0	0.00	0	0.00
1A 期	8	8	100.00	0	0.00	0	0.00	0	0.00	0	0.00	0	0.00	0	0.00	0	0.00	0	0.00	0	0.00	0	0.00
1A1 期	55	54	98.18	1	1.82	0	0.00	0	0.00	0	0.00	0	0.00	0	0.00	0	0.00	0	0.00	0	0.00	0	0.00
1A2 期	6	6	100.00	0	0.00	0	0.00	0	0.00	0	0.00	0	0.00	0	0.00	0	0.00	0	0.00	0	0.00	0	0.00
1B 期	12	4	33.33	4	33.33	1	8.33	3	25.00	0	0.00	0	0.00	0	0.00	0	0.00	0	0.00	0	0.00	0	0.00
1B1 期	94	52	55.32	25	26.60	7	7.45	3	3.19	2	2.13	1	1.06	1	1.06	0	0.00	0	0.00	1	1.06	2	2.13
1B2 期	32	3	9.38	13	40.63	3	9.38	2	6.25	9	28.13	0	0.00	2	6.25	0	0.00	0	0.00	0	0.00	0	0.00
2 期	0	0	0.00	0	0.00	0	0.00	0	0.00	0	0.00	0	0.00	0	0.00	0	0.00	0	0.00	0	0.00	0	0.00
2A 期	2	0	0.00	1	50.00	0	0.00	0	0.00	0	0.00	0	0.00	0	0.00	0	0.00	0	0.00	0	0.00	1	50.00
2A1 期	6	1	16.67	3	50.00	0	0.00	1	16.67	1	16.67	0	0.00	0	0.00	0	0.00	0	0.00	0	0.00	0	0.00
2A2 期	18	0	0.00	8	44.44	2	11.11	0	0.00	8	44.44	0	0.00	0	0.00	0	0.00	0	0.00	0	0.00	0	0.00
2B 期	43	0	0.00	8	18.60	0	0.00	1	2.33	32	74.42	2	4.65	0	0.00	0	0.00	0	0.00	0	0.00	0	0.00
3 期	0	0	0.00	0	0.00	0	0.00	0	0.00	0	0.00	0	0.00	0	0.00	0	0.00	0	0.00	0	0.00	0	0.00
3A 期	4	0	0.00	0	0.00	0	0.00	0	0.00	3	75.00	1	25.00	0	0.00	0	0.00	0	0.00	0	0.00	0	0.00
3B 期	30	0	0.00	5	16.67	0	0.00	1	3.33	19	63.33	5	16.67	0	0.00	0	0.00	0	0.00	0	0.00	0	0.00
4 期	2	0	0.00	0	0.00	0	0.00	0	0.00	1	50.00	1	50.00	0	0.00	0	0.00	0	0.00	0	0.00	0	0.00
4A 期	7	0	0.00	0	0.00	0	0.00	0	0.00	4	57.14	1	14.29	1	14.29	0	0.00	0	0.00	0	0.00	1	14.29
4B 期	29	0	0.00	1	3.45	0	0.00	0	0.00	10	34.48	14	48.28	1	3.45	2	6.90	0	0.00	0	0.00	1	3.45
不詳	41	36	87.80	0	0.00	0	0.00	1	2.44	0	0.00	1	2.44	0	0.00	0	0.00	0	0.00	1	2.44	2	4.88

1 「整併期別」定義：請參考 104 年度子宮頸癌 FIGO 期別之流程說明，如圖 2 所示。

2 「手術」定義：外院或申報醫院有進行原發部位手術，且術式編碼為 20-90。

3 「緩和照護」定義：僅接受緩解或減輕個案症狀所提供之照護(無毒殺或抑制腫瘤功能)，例如繞道手術或疼痛控制等治療。若為緩和性原發部位手術、放療或化療則納入前述治療欄位內分析。

4 「未治療」定義：個案於首次療程中未接受任何的治療方式。

5 「其他治療」定義：個案於首次療程中接受其他治療組合方式。

# 子宮頸癌

表十四之八 子宮頸癌 50~69 歲發生人數按 FIGO 期別<sup>1</sup>及治療方式分類

期別	分析數	手術 <sup>2</sup>		手術合併化療與放療		手術合併放療		手術合併化療		同步化療與放療		非同步化療與放療		放療		化療		緩和治療 <sup>3</sup>		未治療 <sup>4</sup>		其他治療 <sup>5</sup>			
		申報數	%	申報數	%	申報數	%	申報數	%	申報數	%	申報數	%	申報數	%	申報數	%	申報數	%	申報數	%	申報數	%		
合計	1348	861	63.87	94	6.97	52	3.86	13	0.96	217	16.10	40	2.97	39	2.89	12	0.89	5	0.37	3	0.22	12	0.89		
0 期	746	726	97.32	2	0.27	6	0.80	1	0.13	0	0.00	0	0.00	3	0.40	0	0.00	0	0.00	3	0.40	5	0.67		
1 期	4	1	25.00	0	0.00	2	50.00	0	0.00	1	25.00	0	0.00	0	0.00	0	0.00	0	0.00	0	0.00	0	0.00	0	0.00
1A 期	5	3	60.00	1	20.00	1	20.00	0	0.00	0	0.00	0	0.00	0	0.00	0	0.00	0	0.00	0	0.00	0	0.00	0	0.00
1A1 期	29	27	93.10	0	0.00	1	3.45	0	0.00	0	0.00	0	0.00	1	3.45	0	0.00	0	0.00	0	0.00	0	0.00	0	0.00
1A2 期	5	3	60.00	0	0.00	1	20.00	0	0.00	0	0.00	0	0.00	1	20.00	0	0.00	0	0.00	0	0.00	0	0.00	0	0.00
1B 期	12	4	33.33	4	33.33	2	16.67	0	0.00	1	8.33	0	0.00	1	8.33	0	0.00	0	0.00	0	0.00	0	0.00	0	0.00
1B1 期	159	73	45.91	28	17.61	29	18.24	4	2.52	15	9.43	2	1.26	8	5.03	0	0.00	0	0.00	0	0.00	0	0.00	0	0.00
1B2 期	35	3	8.57	13	37.14	3	8.57	1	2.86	14	40.00	0	0.00	0	0.00	0	0.00	0	0.00	0	0.00	0	0.00	1	2.86
2 期	4	0	0.00	2	50.00	0	0.00	1	25.00	1	25.00	0	0.00	0	0.00	0	0.00	0	0.00	0	0.00	0	0.00	0	0.00
2A 期	14	1	7.14	6	42.86	0	0.00	0	0.00	4	28.57	0	0.00	2	14.29	1	7.14	0	0.00	0	0.00	0	0.00	0	0.00
2A1 期	21	5	23.81	4	19.05	1	4.76	1	4.76	8	38.10	0	0.00	1	4.76	0	0.00	0	0.00	0	0.00	0	0.00	1	4.76
2A2 期	22	0	0.00	4	18.18	2	9.09	2	9.09	14	63.64	0	0.00	0	0.00	0	0.00	0	0.00	0	0.00	0	0.00	0	0.00
2B 期	114	2	1.75	18	15.79	2	1.75	1	0.88	76	66.67	5	4.39	7	6.14	2	1.75	1	0.88	0	0.00	0	0.00	0	0.00
3 期	0	0	0.00	0	0.00	0	0.00	0	0.00	0	0.00	0	0.00	0	0.00	0	0.00	0	0.00	0	0.00	0	0.00	0	0.00
3A 期	4	0	0.00	0	0.00	0	0.00	0	0.00	4	100.00	0	0.00	0	0.00	0	0.00	0	0.00	0	0.00	0	0.00	0	0.00
3B 期	78	0	0.00	8	10.26	2	2.56	1	1.28	53	67.95	5	6.41	7	8.97	0	0.00	0	0.00	0	0.00	0	0.00	2	2.56
4 期	1	0	0.00	0	0.00	0	0.00	0	0.00	0	0.00	0	0.00	1	100.00	0	0.00	0	0.00	0	0.00	0	0.00	0	0.00
4A 期	18	0	0.00	2	11.11	0	0.00	0	0.00	13	72.22	1	5.56	1	5.56	1	5.56	0	0.00	0	0.00	0	0.00	0	0.00
4B 期	63	1	1.59	2	3.17	0	0.00	1	1.59	13	20.63	27	42.86	6	9.52	8	12.70	4	6.35	0	0.00	0	0.00	1	1.59
不詳	14	12	85.71	0	0.00	0	0.00	0	0.00	0	0.00	0	0.00	0	0.00	0	0.00	0	0.00	0	0.00	2	14.29		

1 「整併期別」定義：請參考 104 年度子宮頸癌 FIGO 期別之流程說明，如圖 2 所示。

2 「手術」定義：外院或申報醫院有進行原發部位手術，且術式編碼為 20-90。

3 「緩和照護」定義：僅接受緩解或減輕個案症狀所提供之照護(無毒殺或抑制腫瘤功能)，例如繞道手術或疼痛控制等治療。若為緩和性原發部位手術、放療或化療則納入前述治療欄位內分析。

4 「未治療」定義：個案於首次療程中未接受任何的治療方式。

5 「其他治療」定義：個案於首次療程中接受其他治療組合方式。

# 子宮頸癌

表十四之九 子宮頸癌 70 歲以上發生人數按 FIGO 期別<sup>1</sup>及治療方式分類

期別	分析數	手術 <sup>2</sup>		手術合併化療與放療		手術合併放療		手術合併化療		同步化療與放療		非同步化療與放療		放療		化療		緩和治療 <sup>3</sup>		未治療 <sup>4</sup>		其他治療 <sup>5</sup>	
		申報數	%	申報數	%	申報數	%	申報數	%	申報數	%	申報數	%	申報數	%	申報數	%	申報數	%	申報數	%	申報數	%
合計	431	175	40.60	9	2.09	15	3.48	1	0.23	72	16.71	18	4.18	114	26.45	3	0.70	20	4.64	3	0.70	1	0.23
0 期	155	146	94.19	1	0.65	5	3.23	0	0.00	0	0.00	0	0.00	1	0.65	0	0.00	1	0.65	1	0.65	0	0.00
1 期	2	0	0.00	0	0.00	0	0.00	0	0.00	0	0.00	0	0.00	1	50.00	0	0.00	1	50.00	0	0.00	0	0.00
1A 期	8	2	25.00	1	12.50	1	12.50	0	0.00	0	0.00	0	0.00	4	50.00	0	0.00	0	0.00	0	0.00	0	0.00
1A1 期	11	9	81.82	1	9.09	0	0.00	0	0.00	0	0.00	0	0.00	1	9.09	0	0.00	0	0.00	0	0.00	0	0.00
1A2 期	0	0	0.00	0	0.00	0	0.00	0	0.00	0	0.00	0	0.00	0	0.00	0	0.00	0	0.00	0	0.00	0	0.00
1B 期	4	0	0.00	1	25.00	2	50.00	0	0.00	0	0.00	0	0.00	1	25.00	0	0.00	0	0.00	0	0.00	0	0.00
1B1 期	44	11	25.00	3	6.82	3	6.82	0	0.00	7	15.91	0	0.00	20	45.45	0	0.00	0	0.00	0	0.00	0	0.00
1B2 期	9	1	11.11	0	0.00	0	0.00	0	0.00	0	0.00	1	11.11	6	66.67	0	0.00	1	11.11	0	0.00	0	0.00
2 期	1	0	0.00	0	0.00	0	0.00	0	0.00	1	100.00	0	0.00	0	0.00	0	0.00	0	0.00	0	0.00	0	0.00
2A 期	12	0	0.00	1	8.33	0	0.00	0	0.00	3	25.00	0	0.00	7	58.33	0	0.00	0	0.00	1	8.33	0	0.00
2A1 期	14	4	28.57	0	0.00	0	0.00	0	0.00	2	14.29	1	7.14	7	50.00	0	0.00	0	0.00	0	0.00	0	0.00
2A2 期	6	0	0.00	0	0.00	0	0.00	0	0.00	2	33.33	0	0.00	4	66.67	0	0.00	0	0.00	0	0.00	0	0.00
2B 期	59	0	0.00	0	0.00	1	1.69	0	0.00	31	52.54	3	5.08	23	38.98	0	0.00	1	1.69	0	0.00	0	0.00
3 期	1	0	0.00	0	0.00	0	0.00	0	0.00	0	0.00	0	0.00	1	100.00	0	0.00	0	0.00	0	0.00	0	0.00
3A 期	14	0	0.00	1	7.14	0	0.00	0	0.00	4	28.57	1	7.14	6	42.86	0	0.00	2	14.29	0	0.00	0	0.00
3B 期	41	1	2.44	0	0.00	2	4.88	0	0.00	17	41.46	2	4.88	16	39.02	0	0.00	3	7.32	0	0.00	0	0.00
4 期	0	0	0.00	0	0.00	0	0.00	0	0.00	0	0.00	0	0.00	0	0.00	0	0.00	0	0.00	0	0.00	0	0.00
4A 期	13	0	0.00	0	0.00	0	0.00	0	0.00	1	7.69	1	7.69	8	61.54	0	0.00	2	15.38	0	0.00	1	7.69
4B 期	30	0	0.00	0	0.00	0	0.00	0	0.00	4	13.33	9	30.00	6	20.00	2	6.67	8	26.67	1	3.33	0	0.00
不詳	7	1	14.29	0	0.00	1	14.29	1	14.29	0	0.00	0	0.00	2	28.57	1	14.29	1	14.29	0	0.00	0	0.00

1 「整併期別」定義：請參考 104 年度子宮頸癌 FIGO 期別之流程說明，如圖 2 所示。

2 「手術」定義：外院或申報醫院有進行原發部位手術，且術式編碼為 20-90。

3 「緩和照護」定義：僅接受緩解或減輕個案症狀所提供之照護(無毒殺或抑制腫瘤功能)，例如繞道手術或疼痛控制等治療。若為緩和性原發部位手術、放療或化療則納入前述治療欄位內分析。

4 「未治療」定義：個案於首次療程中未接受任何的治療方式。

5 「其他治療」定義：個案於首次療程中接受其他治療組合方式。

# 子宮頸癌

表十四之十 子宮頸癌發生人數按整併期別<sup>1</sup>及治療方式分類

期別	分析數	手術 <sup>2</sup>		手術合併化療與放療		手術合併放療		手術合併化療		同步化療與放療		非同步化療與放療		放療		化療		緩和治療 <sup>3</sup>		未治療 <sup>4</sup>		其他治療 <sup>5</sup>	
		申報數	%	申報數	%	申報數	%	申報數	%	申報數	%	申報數	%	申報數	%	申報數	%	申報數	%	申報數	%	申報數	%
合計	3942	2934	74.43	180	4.57	85	2.16	29	0.74	381	9.67	86	2.18	158	4.01	18	0.46	25	0.63	12	0.30	34	0.86
0 期	2579	2549	98.84	0	0.00	3	0.12	0	0.00	0	0.00	0	0.00	4	0.16	0	0.00	1	0.04	8	0.31	14	0.54
I 期	508	314	61.81	43	8.46	59	11.61	11	2.17	32	6.30	2	0.39	43	8.46	0	0.00	1	0.20	1	0.20	2	0.39
II 期	248	6	2.42	45	18.15	12	4.84	8	3.23	126	50.81	1	0.40	45	18.15	0	0.00	2	0.81	1	0.40	2	0.81
III 期	301	4	1.33	80	26.58	7	2.33	5	1.66	166	55.15	1	0.33	30	9.97	1	0.33	4	1.33	0	0.00	3	1.00
IV 期	227	1	0.44	11	4.85	2	0.88	3	1.32	56	24.67	82	36.12	34	14.98	16	7.05	15	6.61	1	0.44	6	2.64
不詳	79	60	75.95	1	1.27	2	2.53	2	2.53	1	1.27	0	0.00	2	2.53	1	1.27	2	2.53	1	1.27	7	8.86

表十四之十一 子宮頸癌 0~29 歲之整併期別<sup>1</sup>及治療方式分類

期別	分析數	手術 <sup>2</sup>		手術合併化療與放療		手術合併放療		手術合併化療		同步化療與放療		非同步化療與放療		放療		化療		緩和治療 <sup>3</sup>		未治療 <sup>4</sup>		其他治療 <sup>5</sup>	
		申報數	%	申報數	%	申報數	%	申報數	%	申報數	%	申報數	%	申報數	%	申報數	%	申報數	%	申報數	%	申報數	%
合計	213	192	90.14	5	2.35	3	1.41	3	1.41	3	1.41	2	0.94	0	0.00	1	0.47	0	0.00	0	0.00	4	1.88
0 期	169	168	99.41	0	0.00	0	0.00	0	0.00	0	0.00	0	0.00	0	0.00	0	0.00	0	0.00	0	0.00	1	0.59
I 期	27	20	74.07	2	7.41	1	3.70	2	7.41	0	0.00	1	3.70	0	0.00	0	0.00	0	0.00	0	0.00	1	3.70
II 期	5	0	0.00	1	20.00	1	20.00	1	20.00	1	20.00	0	0.00	0	0.00	0	0.00	0	0.00	0	0.00	1	20.00
III 期	4	0	0.00	2	50.00	0	0.00	0	0.00	2	50.00	0	0.00	0	0.00	0	0.00	0	0.00	0	0.00	0	0.00
IV 期	2	0	0.00	0	0.00	0	0.00	0	0.00	0	0.00	1	50.00	0	0.00	1	50.00	0	0.00	0	0.00	0	0.00
不詳	6	4	66.67	0	0.00	1	16.67	0	0.00	0	0.00	0	0.00	0	0.00	0	0.00	0	0.00	0	0.00	1	16.67

1 「整併期別」定義：請參考(104 年度)臨床與病理期別(AJCC\_7<sup>th</sup>)之整併流程說明，如圖 1 所示。

2 「手術」定義：外院或申報醫院有進行原發部位手術，且術式編碼為 20-90。

3 「緩和照護」定義：僅接受緩解或減輕個案症狀所提供之照護(無毒殺或抑制腫瘤功能)，例如繞道手術或疼痛控制等治療。若為緩和性原發部位手術、放療或化療則納入前述治療欄位內分析。

4 「未治療」定義：個案於首次療程中未接受任何的治療方式。

5 「其他治療」定義：個案於首次療程中接受其他治療組合方式。



# 子宮頸癌

表十四之十二 子宮頸癌 30~49 歲發生人數按整併期別<sup>1</sup>及治療方式分類

期別	分析數	手術 <sup>2</sup>	手術合併 化療與 放療	手術合併 放療	手術合併 化療	同步 化療與 放療	非同步 化療與 放療	放療	化療	緩和 治療 <sup>3</sup>	未治療 <sup>4</sup>	其他 治療 <sup>5</sup>											
		申報數	%	申報數	%	申報數	%	申報數	%	申報數	%	申報數	%	申報數	%								
合計	1950	1706	87.49	72	3.69	15	0.77	12	0.62	89	4.56	26	1.33	5	0.26	2	0.10	0	0.00	6	0.31	17	0.87
0 期	1538	1524	99.09	0	0.00	1	0.07	0	0.00	0	0.00	0	0.00	0	0.00	0	0.00	0	0.00	4	0.26	9	0.59
I 期	193	143	74.09	20	10.36	11	5.70	5	2.59	9	4.66	0	0.00	3	1.55	0	0.00	0	0.00	1	0.52	1	0.52
II 期	38	0	0.00	13	34.21	0	0.00	2	5.26	22	57.89	0	0.00	0	0.00	0	0.00	0	0.00	0	0.00	1	2.63
III 期	82	1	1.22	35	42.68	3	3.66	2	2.44	40	48.78	0	0.00	0	0.00	0	0.00	0	0.00	0	0.00	1	1.22
IV 期	56	0	0.00	4	7.14	0	0.00	2	3.57	18	32.14	26	46.43	2	3.57	2	3.57	0	0.00	0	0.00	2	3.57
不詳	43	38	88.37	0	0.00	0	0.00	1	2.33	0	0.00	0	0.00	0	0.00	0	0.00	0	0.00	1	2.33	3	6.98

表十四之十三 子宮頸癌 50~69 歲發生人數按整併期別<sup>1</sup>及治療方式分類

期別	分析數	手術 <sup>2</sup>	手術合併 化療與 放療	手術合併 放療	手術合併 化療	同步 化療與 放療	非同步 化療與 放療	放療	化療	緩和 治療 <sup>3</sup>	未治療 <sup>4</sup>	其他 治療 <sup>5</sup>											
		申報數	%	申報數	%	申報數	%	申報數	%	申報數	%	申報數	%	申報數	%								
合計	1348	861	63.87	94	6.97	52	3.86	13	0.96	217	16.10	40	2.97	39	2.89	12	0.89	5	0.37	3	0.22	12	0.89
0 期	727	717	98.62	0	0.00	0	0.00	0	0.00	0	0.00	0	0.00	3	0.41	0	0.00	0	0.00	3	0.41	4	0.55
I 期	210	121	57.62	19	9.05	40	19.05	4	1.90	16	7.62	1	0.48	9	4.29	0	0.00	0	0.00	0	0.00	0	0.00
II 期	129	5	3.88	30	23.26	8	6.20	5	3.88	71	55.04	0	0.00	9	6.98	0	0.00	1	0.78	0	0.00	0	0.00
III 期	151	2	1.32	37	24.50	3	1.99	3	1.99	96	63.58	0	0.00	7	4.64	1	0.66	0	0.00	0	0.00	2	1.32
IV 期	111	1	0.90	7	6.31	1	0.90	1	0.90	33	29.73	39	35.14	11	9.91	11	9.91	4	3.60	0	0.00	3	2.70
不詳	20	15	75.00	1	5.00	0	0.00	0	0.00	1	5.00	0	0.00	0	0.00	0	0.00	0	0.00	0	0.00	3	15.00

1 「整併期別」定義：請參考(104 年度)臨床與病理期別(AJCC\_7<sup>th</sup>)之整併流程說明，如圖 1 所示。

2 「手術」定義：外院或申報醫院有進行原發部位手術，且術式編碼為 20-90。

3 「緩和照護」定義：僅接受緩解或減輕個案症狀所提供之照護(無毒殺或抑制腫瘤功能)，例如繞道手術或疼痛控制等治療。若為緩和性原發部位手術、放療或化療則納入前述治療欄位內分析。

4 「未治療」定義：個案於首次療程中未接受任何的治療方式。

5 「其他治療」定義：個案於首次療程中接受其他治療組合方式。

# 子宮頸癌

表十四之十四 子宮頸癌 70 歲以上發生人數按整併期別<sup>1</sup>及治療方式分類

期別	分析數	手術 <sup>2</sup>		手術合併化療與放療		手術合併放療		手術合併化療		同步化療與放療		非同步化療與放療		放療		化療		緩和治療 <sup>3</sup>		未治療 <sup>4</sup>		其他治療 <sup>5</sup>	
		申報數	%	申報數	%	申報數	%	申報數	%	申報數	%	申報數	%	申報數	%	申報數	%	申報數	%	申報數	%	申報數	%
合計	431	175	40.60	9	2.09	15	3.48	1	0.23	72	16.71	18	4.18	114	26.45	3	0.70	20	4.64	3	0.70	1	0.23
0 期	145	140	96.55	0	0.00	2	1.38	0	0.00	0	0.00	0	0.00	1	0.69	0	0.00	1	0.69	1	0.69	0	0.00
I 期	78	30	38.46	2	2.56	7	8.97	0	0.00	7	8.97	0	0.00	31	39.74	0	0.00	1	1.28	0	0.00	0	0.00
II 期	76	1	1.32	1	1.32	3	3.95	0	0.00	32	42.11	1	1.32	36	47.37	0	0.00	1	1.32	1	1.32	0	0.00
III 期	64	1	1.56	6	9.38	1	1.56	0	0.00	28	43.75	1	1.56	23	35.94	0	0.00	4	6.25	0	0.00	0	0.00
IV 期	58	0	0.00	0	0.00	1	1.72	0	0.00	5	8.62	16	27.59	21	36.21	2	3.45	11	18.97	1	1.72	1	1.72
不詳	10	3	30.00	0	0.00	1	10.00	1	10.00	0	0.00	0	0.00	2	20.00	1	10.00	2	20.00	0	0.00	0	0.00

1 「整併期別」定義：請參考(104 年度)臨床與病理期別(AJCC\_7<sup>th</sup>)之整併流程說明，如圖 1 所示。

2 「手術」定義：外院或申報醫院有進行原發部位手術，且術式編碼為 20-90。

3 「緩和照護」定義：僅接受緩解或減輕個案症狀所提供之照護(無毒殺或抑制腫瘤功能)，例如繞道手術或疼痛控制等治療。若為緩和性原發部位手術、放療或化療則納入前述治療欄位內分析。

4 「未治療」定義：個案於首次療程中未接受任何的治療方式。

5 「其他治療」定義：個案於首次療程中接受其他治療組合方式。

## Cervix Uteri

### C530–C539

(Except for M9727, 9733, 9741-9742, 9764-9809, 9832, 9840-9931, 9945-9946, 9950-9967, 9975-9992)

[SEER Note: **Do not code** dilation and curettage (D&C) as Surgery of Primary Site **for invasive cancers**]

#### Codes

- 00 None; no surgery of primary site; autopsy ONLY
- 10 Local tumor destruction, NOS
  - 11 Photodynamic therapy (PDT)
  - 12 Electrocautery; fulguration (includes use of hot forceps for tumor destruction)
  - 13 Cryosurgery
  - 14 Laser
  - 15 Loop Electrocautery Excision Procedure (LEEP)
  - 16 Laser ablation
  - 17 Thermal ablation

#### No specimen sent to pathology from surgical events 10–17

- 20 Local tumor excision, NOS
  - [SEER Note: Margins of resection may have microscopic involvement. Procedures in code 20 include but are not limited to: cryosurgery, electrocautery, excisional biopsy, laser ablation, or thermal ablation.]
  - 26 Excisional biopsy, NOS
  - 27 Cone biopsy
  - 24 Cone biopsy WITH gross excision of lesion
  - 29 Trachelectomy( **radical** ); removal of cervical stump; cervicectomy
  - Any combination of 20, 24, 26, 27 or 29 WITH**
    - 21 Electrocautery
    - 22 Cryosurgery
    - 23 Laser ablation or excision
  - 25 Dilatation and curettage; endocervical curettage (for in situ only)
  - 28 Loop electrocautery excision procedure (LEEP)
- 30 Total hysterectomy (simple, pan-) WITHOUT removal of tubes and ovaries
  - Total hysterectomy removes both the corpus and the cervix uteri and may also include a portion of vaginal cuff**
- 40 Total hysterectomy (simple, pan-) WITH removal of tubes and/or ovary
  - Total hysterectomy removes both the corpus and the cervix uteri and may also include a portion of vaginal cuff**
- 50 Modified radical or extended hysterectomy; radical hysterectomy; extended radical hysterectomy
  - 51 Modified radical hysterectomy
  - 52 Extended hysterectomy
  - 53 Radical hysterectomy; Wertheim procedure
  - 54 Extended radical hysterectomy
- 60 Hysterectomy, NOS, WITH or WITHOUT removal of tubes and ovaries
  - 61 WITHOUT removal of tubes and ovaries
  - 62 WITH removal of tubes and ovaries
- 70 Pelvic exenteration
  - 71 Anterior exenteration
    - Includes bladder, distal ureters, and genital organs WITH their ligamentous attachments and

pelvic lymph nodes.

[SEER Note:Do not code removal of pelvic lymph nodes under Surgical Procedure/Other Site]

72 Posterior exenteration

Includes rectum and rectosigmoid WITH ligamentous attachments and pelvic lymph nodes.

[SEER Note:Do not code removal of pelvic lymph nodes under Surgical Procedure/Other Site]

73 Total exenteration

Includes removal of all pelvic contents and pelvic lymph nodes.

[SEER Note:Do not code removal of pelvic lymph nodes under Surgical Procedure/Other Site]

74 Extended exenteration

Includes pelvic blood vessels or bony pelvis

**Specimen sent to pathology from surgical events 20-74.**

90 Surgery, NOS

99 Unknown if surgery performed; death certificate ONLY

# 子宮體癌

表十五之一 子宮體癌發生人數按年齡及性別分類

年齡	性別						年齡	性別					
	男性	%	女性	%	合計	%		男性	%	女性	%	合計	%
00-04 歲	-	-	0	0.00	0	0.00	45-49 歲	-	-	276	12.12	276	12.12
05-09 歲	-	-	0	0.00	0	0.00	50-54 歲	-	-	415	18.22	415	18.22
10-14 歲	-	-	0	0.00	0	0.00	55-59 歲	-	-	487	21.38	487	21.38
15-19 歲	-	-	1	0.04	1	0.04	60-64 歲	-	-	352	15.45	352	15.45
20-24 歲	-	-	3	0.13	3	0.13	65-69 歲	-	-	146	6.41	146	6.41
25-29 歲	-	-	15	0.66	15	0.66	70-74 歲	-	-	114	5.00	114	5.00
30-34 歲	-	-	63	2.77	63	2.77	75-79 歲	-	-	63	2.77	63	2.77
35-39 歲	-	-	119	5.22	119	5.22	80-84 歲	-	-	30	1.32	30	1.32
40-44 歲	-	-	174	7.64	174	7.64	85 歲以上	-	-	20	0.88	20	0.88
合計							-	-	2278	100.00	2278	100.00	

表十五之二 子宮體癌發生人數按臨床、病理、整併期別\*分類

期別	臨床期別		病理期別		整併期別	
	申報數	%	申報數	%	申報數	%
合計	2278	100.00	2278	100.00	2278	100.00
0 期	14	0.61	16	0.70	16	0.70
I 期	1350	59.26	1563	68.61	1622	71.20
II 期	109	4.78	128	5.62	129	5.66
III 期	202	8.87	278	12.20	297	13.04
IV 期	135	5.93	138	6.06	173	7.59
不詳	468	20.54	155	6.80	41	1.80

註：整併期別\* -請參考 104 年度臨床與病理期別(AJCC\_7<sup>th</sup>)之整併流程說明，如圖 1 所示。

表十五之三 子宮體癌發生人數按臨床、病理分類

		病理期別					合計
		0 期	I 期	II 期	III 期	IV 期	
臨床 期別	0 期	5	9	0	0	0	14
	I 期	0	1133	47	101	7	1288
	II 期	0	43	48	12	3	106
	III 期	0	41	16	110	17	184
	IV 期	0	1	1	4	94	100
合計		5	1227	112	227	121	1692

Kappa=0.5800

註：計算 Kappa 值時，排除病理期別、臨床期別不詳者。

# 子宮體癌

表十五之四 子宮體癌發生人數按整併期別<sup>1</sup>及治療方式分類

期別	分析數	手術 <sup>2</sup>		手術合併化療		手術合併放療		手術合併化療與放療		手術合併內分泌治療		化療		放療		緩和治療 <sup>3</sup>		未治療 <sup>4</sup>		其他治療 <sup>5</sup>	
		申報數	%	申報數	%	申報數	%	申報數	%	申報數	%	申報數	%	申報數	%	申報數	%	申報數	%	申報數	%
合計	2278	1169	51.32	289	12.69	346	15.19	229	10.05	91	3.99	15	0.66	30	1.32	13	0.57	1	0.04	95	4.17
0 期	16	13	81.25	0	0.00	0	0.00	0	0.00	3	18.75	0	0.00	0	0.00	0	0.00	0	0.00	0	0.00
I 期	1622	1086	66.95	116	7.15	250	15.41	33	2.03	74	4.56	1	0.06	16	0.99	0	0.00	0	0.00	46	2.84
II 期	129	17	13.18	17	13.18	62	48.06	17	13.18	4	3.10	0	0.00	1	0.78	0	0.00	0	0.00	11	8.53
III 期	297	21	7.07	81	27.27	26	8.75	147	49.49	2	0.67	0	0.00	4	1.35	2	0.67	0	0.00	14	4.71
IV 期	173	13	7.51	68	39.31	4	2.31	30	17.34	2	1.16	14	8.09	9	5.20	10	5.78	1	0.58	22	12.72
不詳	41	19	46.34	7	17.07	4	9.76	2	4.88	6	14.63	0	0.00	0	0.00	1	2.44	0	0.00	2	4.88

表十五之五 子宮體癌 0~39 歲發生人數按整併期別<sup>1</sup>及治療方式分類

期別	分析數	手術 <sup>2</sup>		手術合併化療		手術合併放療		手術合併化療與放療		手術合併內分泌治療		化療		放療		緩和治療 <sup>3</sup>		未治療 <sup>4</sup>		其他治療 <sup>5</sup>	
		申報數	%	申報數	%	申報數	%	申報數	%	申報數	%	申報數	%	申報數	%	申報數	%	申報數	%	申報數	%
合計	201	98	48.76	14	6.97	13	6.47	7	3.48	34	16.92	2	1.00	1	0.50	0	0.00	0	0.00	32	15.92
0 期	5	3	60.00	0	0.00	0	0.00	0	0.00	2	40.00	0	0.00	0	0.00	0	0.00	0	0.00	0	0.00
I 期	157	89	56.69	8	5.10	6	3.82	1	0.64	26	16.56	0	0.00	0	0.00	0	0.00	0	0.00	27	17.20
II 期	10	0	0.00	0	0.00	6	60.00	1	10.00	1	10.00	0	0.00	0	0.00	0	0.00	0	0.00	2	20.00
III 期	11	0	0.00	5	45.45	1	9.09	5	45.45	0	0.00	0	0.00	0	0.00	0	0.00	0	0.00	0	0.00
IV 期	8	2	25.00	1	12.50	0	0.00	0	0.00	0	0.00	2	25.00	1	12.50	0	0.00	0	0.00	2	25.00
不詳	10	4	40.00	0	0.00	0	0.00	0	0.00	5	50.00	0	0.00	0	0.00	0	0.00	0	0.00	1	10.00

1 「整併期別」定義：請參考(104 年度)臨床與病理期別(AJCC\_7<sup>th</sup>)之整併流程說明，如圖 1 所示。

2 「手術」定義：外院或申報醫院有進行原發部位手術，且術式編碼為 20-90。

3 「緩和照護」定義：僅接受緩解或減輕個案症狀所提供之照護(無毒殺或抑制腫瘤功能)，例如繞道手術或疼痛控制等治療。若為緩和性原發部位手術、放療或化療則納入前述治療欄位內分析。

4 「未治療」定義：個案於首次療程中未接受任何的治療方式。

5 「其他治療」定義：個案於首次療程中接受其他治療組合方式。

# 子宮體癌

表十五之六 子宮體癌 40~59 歲發生人數按整併期別<sup>1</sup>及治療方式分類

期別	分析數	手術 <sup>2</sup>		手術合併化療		手術合併放療		手術合併化療與放療		手術合併內分泌治療		化療		放療		緩和治療 <sup>3</sup>		未治療 <sup>4</sup>		其他治療 <sup>5</sup>	
		申報數	%	申報數	%	申報數	%	申報數	%	申報數	%	申報數	%	申報數	%	申報數	%	申報數	%	申報數	%
合計	1352	755	55.84	157	11.61	196	14.50	153	11.32	41	3.03	7	0.52	8	0.59	3	0.22	0	0.00	32	2.37
0 期	9	8	88.89	0	0.00	0	0.00	0	0.00	1	11.11	0	0.00	0	0.00	0	0.00	0	0.00	0	0.00
I 期	981	707	72.07	61	6.22	145	14.78	19	1.94	33	3.36	0	0.00	4	0.41	0	0.00	0	0.00	12	1.22
II 期	73	10	13.70	10	13.70	36	49.32	12	16.44	2	2.74	0	0.00	0	0.00	0	0.00	0	0.00	3	4.11
III 期	175	10	5.71	42	24.00	9	5.14	102	58.29	2	1.14	0	0.00	2	1.14	1	0.57	0	0.00	7	4.00
IV 期	90	8	8.89	39	43.33	2	2.22	18	20.00	2	2.22	7	7.78	2	2.22	2	2.22	0	0.00	10	11.11
不詳	24	12	50.00	5	20.83	4	16.67	2	8.33	1	4.17	0	0.00	0	0.00	0	0.00	0	0.00	0	0.00

表十五之七 子宮體癌 60 歲以上發生人數按整併期別<sup>1</sup>及治療方式分類

期別	分析數	手術 <sup>2</sup>		手術合併化療		手術合併放療		手術合併化療與放療		手術合併內分泌治療		化療		放療		緩和治療 <sup>3</sup>		未治療 <sup>4</sup>		其他治療 <sup>5</sup>	
		申報數	%	申報數	%	申報數	%	申報數	%	申報數	%	申報數	%	申報數	%	申報數	%	申報數	%	申報數	%
合計	725	316	43.59	118	16.28	137	18.90	69	9.52	16	2.21	6	0.83	21	2.90	10	1.38	1	0.14	31	4.28
0 期	2	2	100.00	0	0.00	0	0.00	0	0.00	0	0.00	0	0.00	0	0.00	0	0.00	0	0.00	0	0.00
I 期	484	290	59.92	47	9.71	99	20.45	13	2.69	15	3.10	1	0.21	12	2.48	0	0.00	0	0.00	7	1.45
II 期	46	7	15.22	7	15.22	20	43.48	4	8.70	1	2.17	0	0.00	1	2.17	0	0.00	0	0.00	6	13.04
III 期	111	11	9.91	34	30.63	16	14.41	40	36.04	0	0.00	0	0.00	2	1.80	1	0.90	0	0.00	7	6.31
IV 期	75	3	4.00	28	37.33	2	2.67	12	16.00	0	0.00	5	6.67	6	8.00	8	10.67	1	1.33	10	13.33
不詳	7	3	42.86	2	28.57	0	0.00	0	0.00	0	0.00	0	0.00	0	0.00	1	14.29	0	0.00	1	14.29

1 「整併期別」定義：請參考(104 年度)臨床與病理期別(AJCC\_7<sup>th</sup>)之整併流程說明，如圖 1 所示。

2 「手術」定義：外院或申報醫院有進行原發部位手術，且術式編碼為 20-90。

3 「緩和照護」定義：僅接受緩解或減輕個案症狀所提供之照護(無毒殺或抑制腫瘤功能)，例如繞道手術或疼痛控制等治療。若為緩和性原發部位手術、放療或化療則納入前述治療欄位內分析。

4 「未治療」定義：個案於首次療程中未接受任何的治療方式。

5 「其他治療」定義：個案於首次療程中接受其他治療組合方式。

# 子宮體癌

表十五之八 子宮體癌發生人數按 FIGO 期別<sup>1</sup>及治療方式分類

期別	分析數	手術 <sup>2</sup>		手術合併化療		手術合併放療		手術合併化療與放療		手術合併內分泌治療		化療		放療		緩和治療 <sup>3</sup>		未治療 <sup>4</sup>		其他治療 <sup>5</sup>	
		申報數	%	申報數	%	申報數	%	申報數	%	申報數	%	申報數	%	申報數	%	申報數	%	申報數	%	申報數	%
合計	2278	1169	51.32	289	12.69	346	15.19	229	10.05	91	3.99	15	0.66	30	1.32	13	0.57	1	0.04	95	4.17
0 期	18	5	27.78	0	0.00	0	0.00	0	0.00	0	0.00	2	11.11	2	11.11	2	11.11	0	0.00	7	38.89
1 期	14	13	92.86	0	0.00	0	0.00	0	0.00	0	0.00	0	0.00	1	7.14	0	0.00	0	0.00	0	0.00
1A 期	980	746	76.12	58	5.92	107	10.92	18	1.84	40	4.08	0	0.00	4	0.41	0	0.00	0	0.00	7	0.71
1B 期	251	86	34.26	26	10.36	106	42.23	15	5.98	11	4.38	0	0.00	2	0.80	0	0.00	0	0.00	5	1.99
1C 期	0	0	0.00	0	0.00	0	0.00	0	0.00	0	0.00	0	0.00	0	0.00	0	0.00	0	0.00	0	0.00
2 期	103	17	16.50	7	6.80	57	55.34	15	14.56	3	2.91	0	0.00	0	0.00	0	0.00	0	0.00	4	3.88
2A 期	1	0	0.00	0	0.00	0	0.00	0	0.00	0	0.00	0	0.00	0	0.00	0	0.00	0	0.00	1	100.00
2B 期	2	0	0.00	1	50.00	0	0.00	0	0.00	0	0.00	0	0.00	0	0.00	0	0.00	0	0.00	1	50.00
3 期	2	0	0.00	1	50.00	1	50.00	0	0.00	0	0.00	0	0.00	0	0.00	0	0.00	0	0.00	0	0.00
3A 期	73	6	8.22	26	35.62	9	12.33	29	39.73	1	1.37	0	0.00	0	0.00	0	0.00	0	0.00	2	2.74
3B 期	15	2	13.33	5	33.33	2	13.33	3	20.00	1	6.67	0	0.00	2	13.33	0	0.00	0	0.00	0	0.00
3C 期	1	0	0.00	0	0.00	0	0.00	1	100.00	0	0.00	0	0.00	0	0.00	0	0.00	0	0.00	0	0.00
3C1 期	79	3	3.80	21	26.58	7	8.86	45	56.96	0	0.00	0	0.00	0	0.00	0	0.00	0	0.00	3	3.80
3C2 期	59	1	1.69	19	32.20	1	1.69	38	64.41	0	0.00	0	0.00	0	0.00	0	0.00	0	0.00	0	0.00
4 期	3	0	0.00	1	33.33	0	0.00	0	0.00	0	0.00	0	0.00	0	0.00	1	33.33	0	0.00	1	33.33
4A 期	6	2	33.33	0	0.00	0	0.00	3	50.00	0	0.00	1	16.67	0	0.00	0	0.00	0	0.00	0	0.00
4B 期	99	9	9.09	52	52.53	2	2.02	24	24.24	0	0.00	0	0.00	3	3.03	2	2.02	0	0.00	7	7.07
不詳	572	279	48.78	72	12.59	54	9.44	38	6.64	35	6.12	12	2.10	16	2.80	8	1.40	1	0.17	57	9.97

1 「FIGO 期別」-請參考 104 年度子宮體癌 FIGO 期別之流程說明，如圖 3 所示。

2 「手術」定義：外院或申報醫院有進行原發部位手術，且術式編碼為 20-90。

3 「緩和照護」定義：僅接受緩解或減輕個案症狀所提供之照護(無毒殺或抑制腫瘤功能)，例如繞道手術或疼痛控制等治療。若為緩和性原發部位手術、放療或化療則納入前述治療欄位內分析。

4 「未治療」定義：個案於首次療程中未接受任何的治療方式。

5 「其他治療」定義：個案於首次療程中接受其他治療組合方式。



## Corpus Uteri

### C540–C559

(Except for M9727, 9733, 9741-9742, 9764-9809, 9832, 9840-9931, 9945-9946, 9950-9967, 9975-9992)

#### Codes

00 None; no surgery of primary site; autopsy ONLY

19 Local tumor destruction or excision, NOS

**Unknown whether a specimen was sent to pathology for surgical events coded 19 (principally for cases diagnosed prior to January 1, 2003)**

10 Local tumor destruction, NOS

I

11 Photodynamic therapy (PDT)

12 Electrocautery; fulguration (includes use of hot forceps for tumor destruction)

13 Cryosurgery

14 Laser

15 Loop Electrocautery Excision Procedure (LEEP)

16 Thermal ablation

**No specimen sent to pathology from surgical events 10–16**

20 Local tumor excision, NOS; simple excision, NOS

24 Excisional biopsy

25 Polypectomy

26 Myomectomy

**Any combination of 20 or 24–26 WITH**

21 Electrocautery

22 Cryosurgery

23 Laser ablation or excision

[SEER Note: Margins of resection may have microscopic involvement]

30 Subtotal hysterectomy/supracervical hysterectomy/fundectomy WITH or WITHOUT removal of tube(s) and ovary(ies)

31 WITHOUT tube(s) and ovary(ies)

32 WITH tube(s) and ovary(ies)

[SEER Note: For these procedures, the cervix is left in place]

40 Total hysterectomy (simple, pan-) WITHOUT removal of tube(s) and ovary(ies)

Removes both the corpus and cervix uteri. It may also include a portion of the vaginal cuff.

50 Total hysterectomy (simple, pan-) WITH removal of tube(s) and/or ovary(ies)

Removes both the corpus and cervix uteri. It may also include a portion of the vaginal cuff.

60 Modified radical or extended hysterectomy; radical hysterectomy; extended radical hysterectomy

61 Modified radical hysterectomy

62 Extended hysterectomy

63 Radical hysterectomy; Wertheim procedure

[SEER Note: Use code 63 for "Type III" hysterectomy]

64 Extended radical hysterectomy

65 Hysterectomy, NOS, WITH or WITHOUT removal of tube(s) and ovary(ies)

66 WITHOUT removal of tube(s) and ovary(ies)

67 WITH removal of tube(s) and ovary(ies)

- 75 Pelvic exenteration
  - 76 Anterior exenteration
    - Includes bladder, distal ureters, and genital organs WITH their ligamentous attachments and pelvic lymph nodes.
    - [SEER Note: Do not code removal of pelvic lymph nodes under Surgical Procedure/Other Site]
  - 77 Posterior exenteration
    - Includes rectum and rectosigmoid WITH ligamentous attachments and pelvic lymph nodes.
    - [SEER Note: Do not code removal of pelvic lymph nodes under Surgical Procedure/Other Site]
  - 78 Total exenteration
    - Includes removal of all pelvic contents and pelvic lymph nodes.
    - [SEER Note: Do not code removal of pelvic lymph nodes under Surgical Procedure/Other Site]
  - 79 Extended exenteration
    - Includes pelvic blood vessels or bony pelvis

**Specimen sent to pathology from surgical events 20-79.**

- 90 Surgery, NOS
- 99 Unknown if surgery performed; death certificate ONLY

# 卵巢癌

表一六之一 卵巢癌發生人數按年齡及性別分類

年齡	性別						年齡	性別					
	男性	%	女性	%	合計	%		男性	%	女性	%	合計	%
00-04 歲	-	-	1	0.08	1	0.08	45-49 歲	-	-	189	14.71	189	14.71
05-09 歲	-	-	5	0.39	5	0.39	50-54 歲	-	-	196	15.25	196	15.25
10-14 歲	-	-	5	0.39	5	0.39	55-59 歲	-	-	155	12.06	155	12.06
15-19 歲	-	-	14	1.09	14	1.09	60-64 歲	-	-	143	11.13	143	11.13
20-24 歲	-	-	24	1.87	24	1.87	65-69 歲	-	-	81	6.30	81	6.30
25-29 歲	-	-	34	2.65	34	2.65	70-74 歲	-	-	57	4.44	57	4.44
30-34 歲	-	-	70	5.45	70	5.45	75-79 歲	-	-	52	4.05	52	4.05
35-39 歲	-	-	99	7.70	99	7.70	80-84 歲	-	-	26	2.02	26	2.02
40-44 歲	-	-	115	8.95	115	8.95	85 歲以上	-	-	19	1.48	19	1.48
合計							合計						
							- - 1285 100.00 1285 100.00						

表十六之二 卵巢癌發生人數按臨床、病理、整併期別\*分類

期別	臨床期別		病理期別		整併期別	
	申報數	%	申報數	%	申報數	%
合計	1285	100.00	1285	100.00	1285	100.00
0 期	0	0.00	0	0.00	0	0.00
I 期	361	28.09	575	44.75	574	44.67
II 期	72	5.60	111	8.64	109	8.48
III 期	317	24.67	348	27.08	381	29.65
IV 期	162	12.61	155	12.06	174	13.54
不詳	373	29.03	96	7.47	47	3.66

註：1. 整併期別\* -請參考 104 年度臨床與病理期別(AJCC\_7<sup>th</sup>)之整併流程說明，如圖 1 所示。

2. 有 57 筆個案為卵巢 borderline tumor(Low malignant potential)合併 intraepithelial carcinoma 或/及 microinvasion。

表十六之三 卵巢癌發生人數按臨床、病理分類

		病理期別					合計
		0 期	I 期	II 期	III 期	IV 期	
臨床 期 別	0 期	0	0	0	0	0	0
	I 期	0	311	19	22	2	354
	II 期	0	12	39	21	0	72
	III 期	0	32	18	226	9	285
	IV 期	0	1	0	7	134	142
合計		0	356	76	276	145	853

Kappa=0.7545

註：計算 Kappa 值時，排除病理期別、臨床期別不詳者。

# 卵巢癌

表十六之四 卵巢癌發生人數按整併期別<sup>1</sup>及治療方式分類

期別	分析數	手術 <sup>2</sup>		手術合併化療		手術合併放療		手術合併放療與化療		化療		放療		放療合併化療		緩和治療 <sup>3</sup>		未治療 <sup>4</sup>		其他治療 <sup>5</sup>	
		申報數	%	申報數	%	申報數	%	申報數	%	申報數	%	申報數	%	申報數	%	申報數	%	申報數	%	申報數	%
合計	1285	289	22.49	844	65.68	2	0.16	19	1.48	60	4.67	1	0.08	4	0.31	11	0.86	1	0.08	54	4.20
I 期	574	219	38.15	334	58.19	0	0.00	6	1.05	1	0.17	0	0.00	0	0.00	1	0.17	0	0.00	13	2.26
II 期	109	18	16.51	88	80.73	0	0.00	1	0.92	0	0.00	0	0.00	0	0.00	0	0.00	0	0.00	2	1.83
III 期	381	19	4.99	302	79.27	0	0.00	5	1.31	23	6.04	0	0.00	1	0.26	6	1.57	0	0.00	25	6.56
IV 期	174	9	5.17	107	61.49	2	1.15	6	3.45	33	18.97	1	0.57	3	1.72	3	1.72	0	0.00	10	5.75
不詳	47	24	51.06	13	27.66	0	0.00	1	2.13	3	6.38	0	0.00	0	0.00	1	2.13	1	2.13	4	8.51

表十六之五 卵巢癌 0~39 歲發生人數按整併期別<sup>1</sup>及治療方式分類

期別	分析數	手術 <sup>2</sup>		手術合併化療		手術合併放療		手術合併放療與化療		化療		放療		放療合併化療		緩和治療 <sup>3</sup>		未治療 <sup>4</sup>		其他治療 <sup>5</sup>	
		申報數	%	申報數	%	申報數	%	申報數	%	申報數	%	申報數	%	申報數	%	申報數	%	申報數	%	申報數	%
合計	252	89	35.32	150	59.52	1	0.40	5	1.98	2	0.79	0	0.00	0	0.00	0	0.00	0	0.00	5	1.98
I 期	168	75	44.64	87	51.79	0	0.00	4	2.38	1	0.60	0	0.00	0	0.00	0	0.00	0	0.00	1	0.60
II 期	19	1	5.26	17	89.47	0	0.00	1	5.26	0	0.00	0	0.00	0	0.00	0	0.00	0	0.00	0	0.00
III 期	32	0	0.00	29	90.63	0	0.00	0	0.00	0	0.00	0	0.00	0	0.00	0	0.00	0	0.00	3	9.38
IV 期	12	0	0.00	10	83.33	1	8.33	0	0.00	1	8.33	0	0.00	0	0.00	0	0.00	0	0.00	0	0.00
不詳	21	13	61.90	7	33.33	0	0.00	0	0.00	0	0.00	0	0.00	0	0.00	0	0.00	0	0.00	1	4.76

1 「整併期別」定義：請參考(104 年度)臨床與病理期別(AJCC\_7<sup>th</sup>)之整併流程說明，如圖 1 所示。

2 「手術」定義：外院或申報醫院有進行原發部位手術，且術式編碼為 20-90。

3 「緩和照護」定義：僅接受緩解或減輕個案症狀所提供之照護(無毒殺或抑制腫瘤功能)，例如繞道手術或疼痛控制等治療。若為緩和性原發部位手術、放療或化療則納入前述治療欄位內分析。

4 「未治療」定義：個案於首次療程中未接受任何的治療方式。

5 「其他治療」定義：個案於首次療程中接受其他治療組合方式。

# 卵巢癌

表十六之六 卵巢癌 40~59 歲發生人數按整併期別<sup>1</sup>及治療方式分類

期別	分析數	手術 <sup>2</sup>		手術合併化療		手術合併放療		手術合併放療與化療		化療		放療		放療合併化療		緩和治療 <sup>3</sup>		未治療 <sup>4</sup>		其他治療 <sup>5</sup>	
		申報數	%	申報數	%	申報數	%	申報數	%	申報數	%	申報數	%	申報數	%	申報數	%	申報數	%	申報數	%
合計	655	133	20.31	465	70.99	0	0.00	8	1.22	16	2.44	1	0.15	2	0.31	2	0.31	0	0.00	28	4.27
I 期	298	100	33.56	187	62.75	0	0.00	2	0.67	0	0.00	0	0.00	0	0.00	1	0.34	0	0.00	8	2.68
II 期	67	12	17.91	53	79.10	0	0.00	0	0.00	0	0.00	0	0.00	0	0.00	0	0.00	0	0.00	2	2.99
III 期	197	11	5.58	166	84.26	0	0.00	1	0.51	3	1.52	0	0.00	0	0.00	0	0.00	0	0.00	16	8.12
IV 期	82	3	3.66	55	67.07	0	0.00	5	6.10	13	15.85	1	1.22	2	2.44	1	1.22	0	0.00	2	2.44
不詳	11	7	63.64	4	36.36	0	0.00	0	0.00	0	0.00	0	0.00	0	0.00	0	0.00	0	0.00	0	0.00

表十六之七 卵巢癌 60 歲以上發生人數按整併期別<sup>1</sup>及治療方式分類

期別	分析數	手術 <sup>2</sup>		手術合併化療		手術合併放療		手術合併放療與化療		化療		放療		放療合併化療		緩和治療 <sup>3</sup>		未治療 <sup>4</sup>		其他治療 <sup>5</sup>	
		申報數	%	申報數	%	申報數	%	申報數	%	申報數	%	申報數	%	申報數	%	申報數	%	申報數	%	申報數	%
合計	378	67	17.72	229	60.58	1	0.26	6	1.59	42	11.11	0	0.00	2	0.53	9	2.38	1	0.26	21	5.56
I 期	108	44	40.74	60	55.56	0	0.00	0	0.00	0	0.00	0	0.00	0	0.00	0	0.00	0	0.00	4	3.70
II 期	23	5	21.74	18	78.26	0	0.00	0	0.00	0	0.00	0	0.00	0	0.00	0	0.00	0	0.00	0	0.00
III 期	152	8	5.26	107	70.39	0	0.00	4	2.63	20	13.16	0	0.00	1	0.66	6	3.95	0	0.00	6	3.95
IV 期	80	6	7.50	42	52.50	1	1.25	1	1.25	19	23.75	0	0.00	1	1.25	2	2.50	0	0.00	8	10.00
不詳	15	4	26.67	2	13.33	0	0.00	1	6.67	3	20.00	0	0.00	0	0.00	1	6.67	1	6.67	3	20.00

1 「整併期別」定義：請參考(104 年度)臨床與病理期別(AJCC\_7<sup>th</sup>)之整併流程說明，如圖 1 所示。

2 「手術」定義：外院或申報醫院有進行原發部位手術，且術式編碼為 20-90。

3 「緩和照護」定義：僅接受緩解或減輕個案症狀所提供之照護(無毒殺或抑制腫瘤功能)，例如繞道手術或疼痛控制等治療。若為緩和性原發部位手術、放療或化療則納入前述治療欄位內分析。

4 「未治療」定義：個案於首次療程中未接受任何的治療方式。

5 「其他治療」定義：個案於首次療程中接受其他治療組合方式。

# 卵巢癌

表十六之八 卵巢癌發生人數按 FIGO 期別<sup>1</sup>及治療方式分類

期別	分析數	手術 <sup>2</sup>		手術合併化療		手術合併放療		手術合併放療與化療		化療		放療		放療合併化療		緩和治療 <sup>3</sup>		未治療 <sup>4</sup>		其他治療 <sup>5</sup>	
		申報數	%	申報數	%	申報數	%	申報數	%	申報數	%	申報數	%	申報數	%	申報數	%	申報數	%	申報數	%
合計	1285	289	22.49	844	65.68	2	0.16	19	1.48	60	4.67	1	0.08	4	0.31	11	0.86	1	0.08	54	4.20
0 期	16	4	25.00	0	0.00	0	0.00	1	6.25	7	43.75	0	0.00	0	0.00	3	18.75	0	0.00	1	6.25
1 期	2	1	50.00	1	50.00	0	0.00	0	0.00	0	0.00	0	0.00	0	0.00	0	0.00	0	0.00	0	0.00
1A 期	214	107	50.00	101	47.20	0	0.00	1	0.47	0	0.00	0	0.00	0	0.00	0	0.00	0	0.00	5	2.34
1B 期	16	7	43.75	9	56.25	0	0.00	0	0.00	0	0.00	0	0.00	0	0.00	0	0.00	0	0.00	0	0.00
1C 期	102	29	28.43	72	70.59	0	0.00	1	0.98	0	0.00	0	0.00	0	0.00	0	0.00	0	0.00	0	0.00
1C1 期	105	30	28.57	69	65.71	0	0.00	2	1.90	0	0.00	0	0.00	0	0.00	0	0.00	0	0.00	4	3.81
1C2 期	46	9	19.57	36	78.26	0	0.00	1	2.17	0	0.00	0	0.00	0	0.00	0	0.00	0	0.00	0	0.00
1C3 期	35	3	8.57	30	85.71	0	0.00	0	0.00	0	0.00	0	0.00	0	0.00	0	0.00	0	0.00	2	5.71
2 期	1	0	0.00	1	100.00	0	0.00	0	0.00	0	0.00	0	0.00	0	0.00	0	0.00	0	0.00	0	0.00
2A 期	21	6	28.57	15	71.43	0	0.00	0	0.00	0	0.00	0	0.00	0	0.00	0	0.00	0	0.00	0	0.00
2B 期	68	7	10.29	57	83.82	0	0.00	2	2.94	0	0.00	0	0.00	0	0.00	0	0.00	0	0.00	2	2.94
2C 期	8	1	12.50	7	87.50	0	0.00	0	0.00	0	0.00	0	0.00	0	0.00	0	0.00	0	0.00	0	0.00
3 期	3	0	0.00	3	100.00	0	0.00	0	0.00	0	0.00	0	0.00	0	0.00	0	0.00	0	0.00	0	0.00
3A 期	16	2	12.50	11	68.75	0	0.00	0	0.00	1	6.25	0	0.00	0	0.00	0	0.00	0	0.00	2	12.50
3A1 期	28	1	3.57	24	85.71	0	0.00	1	3.57	0	0.00	0	0.00	0	0.00	0	0.00	0	0.00	2	7.14
3A2 期	11	1	9.09	9	81.82	0	0.00	0	0.00	0	0.00	0	0.00	0	0.00	0	0.00	0	0.00	1	9.09
3B 期	39	0	0.00	35	89.74	0	0.00	1	2.56	0	0.00	0	0.00	0	0.00	0	0.00	0	0.00	3	7.69
3C 期	248	14	5.65	208	83.87	0	0.00	2	0.81	3	1.21	0	0.00	0	0.00	1	0.40	0	0.00	20	8.06
4 期	59	4	6.78	42	71.19	1	1.69	1	1.69	8	13.56	1	1.69	0	0.00	0	0.00	0	0.00	2	3.39
4A 期	15	0	0.00	9	60.00	0	0.00	1	6.67	4	26.67	0	0.00	0	0.00	0	0.00	0	0.00	1	6.67
4B 期	49	0	0.00	34	69.39	1	2.04	2	4.08	7	14.29	0	0.00	1	2.04	0	0.00	0	0.00	4	8.16
不詳	183	63	34.43	71	38.80	0	0.00	3	1.64	30	16.39	0	0.00	3	1.64	7	3.83	1	0.55	5	2.73

1 「FIGO 期別」-請參考 104 年度卵巢癌 FIGO 期別之流程說明，如圖 3 所示。

2 「手術」定義：外院或申報醫院有進行原發部位手術，且術式編碼為 20-90。

3 「緩和照護」定義：僅接受緩解或減輕個案症狀所提供之照護(無毒殺或抑制腫瘤功能)，例如繞道手術或疼痛控制等治療。若為緩和性原發部位手術、放療或化療則納入前述治療欄位內分析。

4 「未治療」定義：個案於首次療程中未接受任何的治療方式。

5 「其他治療」定義：個案於首次療程中接受其他治療組合方式。

## Ovary

### C569

(Except for M9727, 9733, 9741-9742, 9764-9809, 9832, 9840-9931, 9945-9946, 9950-9967, 9975-9992)

### Codes

00 None; no surgery of primary site; autopsy ONLY

17 Local tumor destruction, NOS

### No specimen sent to pathology from surgical event 17

25 Total removal of tumor or (single) ovary, NOS

26 Resection of ovary (wedge, subtotal, or partial) ONLY, NOS; unknown if hysterectomy done

27 WITHOUT hysterectomy

28 WITH hysterectomy

35 Unilateral (salpingo-) oophorectomy; unknown if hysterectomy done

36 WITHOUT hysterectomy

37 WITH hysterectomy

[SEER Note: Use code 37 for current unilateral (salpingo-) oophorectomy with previous history of hysterectomy.]

50 Bilateral (salpingo-) oophorectomy; unknown if hysterectomy done

51 WITHOUT hysterectomy

52 WITH hysterectomy

[SEER Note: Use code 52 for current bilateral (salpingo-) oophorectomy with previous history of hysterectomy.]

55 Unilateral or bilateral (salpingo-) oophorectomy WITH OMENTECTOMY, NOS; partial or total; unknown if hysterectomy done

56 WITHOUT hysterectomy

57 WITH hysterectomy

60 Debulking; cytoreductive surgery, NOS

61 WITH colon (including appendix) and/or small intestine resection (not incidental)

62 WITH partial resection of urinary tract (not incidental)

63 Combination of 61 and 62

Debulking is a partial or total removal of the tumor mass and can involve the removal of multiple organ sites. It may include removal of ovaries and/or the uterus (a hysterectomy). The pathology report may or may not identify ovarian tissue. A debulking is usually followed by another treatment modality such as chemotherapy.

[SEER Note: Debulking or cytoreductive surgery is implied by the following phrases in the operative report, pathology report, discharge summary, or consultation.

(This is not intended to be a complete list. Other phrases may also imply debulking).

Adjuvant treatment pending surgical reduction of tumor

Ovaries, tubes buried in tumor

Tumor burden

Tumor cakes

Very large tumor mass

Do not code debulking or cytoreductive surgery based on: multiple biopsies alone, the mention of "multiple tissue fragments" or "removal of multiple implants." Multiple biopsies and multiple specimens confirm the presence or absence of metastasis.]

- 70 Pelvic exenteration, NOS
  - 71 Anterior exenteration
    - Includes bladder, distal ureters, and genital organs WITH their ligamentous attachments and pelvic lymph nodes.
    - [SEER Note: Do not code removal of pelvic lymph nodes under Surgical Procedure/Other Site.]
  - 72 Posterior exenteration
    - Includes rectum and rectosigmoid WITH ligamentous attachments and pelvic lymph nodes.
    - [SEER Note: Do not code removal of pelvic lymph nodes under Surgical Procedure/Other Site.]
  - 73 Total exenteration
    - Includes removal of all pelvic contents and pelvic lymph nodes.
    - [SEER Note: Do not code removal of pelvic lymph nodes under Surgical Procedure/Other Site.]
  - 74 Extended exenteration
    - Includes pelvic blood vessels or bony pelvis
- 80 (Salpingo-) oophorectomy, NOS

**Specimen sent to pathology from surgical events 25-80.**

- 90 Surgery, NOS
- 99 Unknown if surgery performed; death certificate ONLY



# 攝護腺癌

表十七之一 攝護腺癌發生人數按性別及年齡分類

年齡	性別						年齡	性別					
	男性	%	女性	%	合計	%		男性	%	女性	%	合計	%
00-04 歲	1	0.02	-	-	1	0.02	45-49 歲	26	0.57	-	-	26	0.57
05-09 歲	0	0.00	-	-	0	0.00	50-54 歲	88	1.92	-	-	88	1.92
10-14 歲	0	0.00	-	-	0	0.00	55-59 歲	256	5.60	-	-	256	5.60
15-19 歲	0	0.00	-	-	0	0.00	60-64 歲	612	13.38	-	-	612	13.38
20-24 歲	0	0.00	-	-	0	0.00	65-69 歲	791	17.29	-	-	791	17.29
25-29 歲	0	0.00	-	-	0	0.00	70-74 歲	866	18.93	-	-	866	18.93
30-34 歲	0	0.00	-	-	0	0.00	75-79 歲	858	18.75	-	-	858	18.75
35-39 歲	0	0.00	-	-	0	0.00	80-84 歲	602	13.16	-	-	602	13.16
40-44 歲	4	0.09	-	-	4	0.09	85 歲以上	471	10.30	-	-	471	10.30
							合計	4575	100.00	-	-	4575	100.00

表十七之二 攝護腺癌發生人數按臨床、病理、整併期別\*分類

期別	臨床期別		病理期別		整併期別	
	申報數	%	申報數	%	申報數	%
合計	4575	100.00	4575	100.00	4575	100.00
I 期	462	10.10	44	0.96	364	7.96
II 期	1907	41.68	596	13.03	1761	38.49
III 期	590	12.90	442	9.66	847	18.51
IV 期	1478	32.31	211	4.61	1508	32.96
不詳	138	3.02	3282	71.74	95	2.08

註：整併期別\* - 請參考 104 年度臨床與病理期別(AJCC\_7<sup>th</sup>)之整併流程說明，如圖 1 所示。

表十七之三 攝護腺癌發生人數按臨床、病理分類

		病理期別				合計
		I 期	II 期	III 期	IV 期	
臨床 期 別	I 期	21	97	26	2	146
	II 期	11	419	290	33	753
	III 期	2	44	102	25	173
	IV 期	1	7	20	149	177
	合計	35	567	438	209	1249

Kappa=0.3135

註：計算 Kappa 值時，排除病理期別、臨床期別不詳者

# 攝護腺癌

表十七之四 攝護腺癌發生人數按整併期別<sup>1</sup>及治療方式分類

期別	分析數	根治性手術 <sup>2</sup>		冷凍療法 <sup>3</sup>		HIFU <sup>4</sup>		TURP/ 其他手術 <sup>5</sup>		根治性手術合併 內分泌治療 <sup>6</sup> (或/與)放療		冷凍療法合併 內分泌治療 (或/與)放療		雷射治療 <sup>7</sup> 合併 內分泌治療 (或/與)放療	
		申報數	%	申報數	%	申報數	%	申報數	%	申報數	%	申報數	%	申報數	%
合計	4575	927	20.26	2	0.04	6	0.13	390	8.52	266	5.81	5	0.11	185	4.04
I 期	364	53	14.56	1	0.27	1	0.27	160	43.96	6	1.65	0	0.00	7	1.92
II 期	1761	551	31.29	1	0.06	4	0.23	180	10.22	66	3.75	3	0.17	68	3.86
III 期	847	298	35.18	0	0.00	1	0.12	15	1.77	135	15.94	1	0.12	25	2.95
IV 期	1508	15	0.99	0	0.00	0	0.00	7	0.46	58	3.85	1	0.07	71	4.71
不詳	95	10	10.53	0	0.00	0	0.00	28	29.47	1	1.05	0	0.00	14	14.74

表十七之五 攝護腺癌 0~59 歲發生人數按整併期別<sup>1</sup>及治療方式分類

期別	分析數	根治性手術 <sup>2</sup>		冷凍療法 <sup>3</sup>		HIFU <sup>4</sup>		TURP/ 其它手術 <sup>5</sup>		根治性手術合併 內分泌治療 <sup>6</sup> (或/與)放療		冷凍療法合併 內分泌治療 (或/與)放療		雷射治療 <sup>7</sup> 合併 內分泌治療 (或/與)放療	
		申報數	%	申報數	%	申報數	%	申報數	%	申報數	%	申報數	%	申報數	%
合計	375	162	43.20	1	0.27	0	0.00	12	3.20	47	12.53	0	0.00	2	0.53
I 期	37	17	45.95	1	2.70	0	0.00	5	13.51	1	2.70	0	0.00	0	0.00
II 期	142	100	70.42	0	0.00	0	0.00	4	2.82	7	4.93	0	0.00	1	0.70
III 期	76	38	50.00	0	0.00	0	0.00	1	1.32	27	35.53	0	0.00	0	0.00
IV 期	112	3	2.68	0	0.00	0	0.00	1	0.89	12	10.71	0	0.00	1	0.89
不詳	8	4	50.00	0	0.00	0	0.00	1	12.50	0	0.00	0	0.00	0	0.00

1 「整併期別」定義：請參考(104 年度)臨床與病理期別(AJCC 7th)之整併流程說明，如圖 1 所示。

2 「根治性手術」定義：針對原發部位進行手術治療且術式編碼為 30~80。術式編碼詳見 p.608。

3 「冷凍療法」定義：針對原發部位進行手術治療且術式編碼為 14 及 24。術式編碼詳見 p. 608。

4 「HIFU」定義：針對原發部位進行手術治療且術式編碼為 17。術式編碼詳見 p. 608。

5 「TURP/其他手術」定義：針對原發部位進行手術治療且術式編碼為 10、15、16、17、18、19、20、21、22、23、25、26 以及 90。術式編碼詳見 p. 608。

6 「內分泌治」定義：個案於首次療程中接受內分泌藥物(荷爾蒙)治療且編碼為 01。

7 「雷射治療」定義：針對原發部位進行手術治療且術式編碼為 15 及 25。術式編碼詳見 p. 608。

表十七之四 攝護腺癌發生人數按整併期別<sup>1</sup>及治療方式分類(續)

HIFU 合併 內分泌治療 (或與)放療		TURP 合併 內分泌治療 (或與)放療		放療		內分泌治療		放療合併 內分泌治療		化療合併 內分泌治療		緩和治療 <sup>8</sup>		未治療 <sup>9</sup>		其他治療 <sup>10</sup>		拒絕治療	
申報數	%	申報數	%	申報數	%	申報數	%	申報數	%	申報數	%	申報數	%	申報數	%	申報數	%	申報數	%
4	0.09	576	12.59	98	2.14	1003	21.92	837	18.30	36	0.79	11	0.24	164	3.58	63	1.38	2	0.04
0	0.00	37	10.16	10	2.75	13	3.57	9	2.47	0	0.00	1	0.27	65	17.86	0	0.00	1	0.27
3	0.17	211	11.98	67	3.80	148	8.40	365	20.73	0	0.00	0	0.00	86	4.88	7	0.40	1	0.06
0	0.00	80	9.45	12	1.42	82	9.68	187	22.08	1	0.12	1	0.12	5	0.59	4	0.47	0	0.00
1	0.07	231	15.32	9	0.60	747	49.54	275	18.24	35	2.32	6	0.40	4	0.27	48	3.18	0	0.00
0	0.00	17	17.89	0	0.00	13	13.68	1	1.05	0	0.00	3	3.16	4	4.21	4	4.21	0	0.00

表十七之五 攝護腺癌 0~59 歲發生人數按整併期別<sup>1</sup>及治療方式分類(續)

HIFU 合併 內分泌治療 (或與)放療		TURP 合併 內分泌治療 (或與)放療		放療		內分泌治療		放療合併 內分泌治療		化療合併 內分泌治療		緩和治療 <sup>8</sup>		未治療 <sup>9</sup>		其他治療 <sup>10</sup>		拒絕治療	
申報數	%	申報數	%	申報數	%	申報數	%	申報數	%	申報數	%	申報數	%	申報數	%	申報數	%	申報數	%
1	0.27	20	5.33	7	1.87	40	10.67	47	12.53	7	1.87	0	0.00	16	4.27	13	3.47	0	0.00
0	0.00	0	0.00	2	5.41	1	2.70	2	5.41	0	0.00	0	0.00	8	21.62	0	0.00	0	0.00
1	0.70	4	2.82	3	2.11	2	1.41	12	8.45	0	0.00	0	0.00	8	5.63	0	0.00	0	0.00
0	0.00	4	5.26	0	0.00	2	2.63	4	5.26	0	0.00	0	0.00	0	0.00	0	0.00	0	0.00
0	0.00	12	10.71	2	1.79	34	30.36	29	25.89	7	6.25	0	0.00	0	0.00	11	9.82	0	0.00
0	0.00	0	0.00	0	0.00	1	12.50	0	0.00	0	0.00	0	0.00	0	0.00	2	25.00	0	0.00

8 「緩和照護」定義：僅接受緩解或減輕個案症狀所提供之照護(無毒殺或抑制腫瘤功能)，例如繞道手術或疼痛控制等治療。若為緩和性原發部位手術、放療或化療則納入前述治療欄位內分析。

9 「未治療」定義：個案於首次療程中未接受任何的治療方式，此處個案均為積極監測(active surveillance)/再密切觀察(watchful waiting)

10 「其他治療」定義：個案於首次療程中接受其他治療組合方式。

# 攝護腺癌

表十七之六 攝護腺癌 60~74 歲發生人數按整併期別<sup>1</sup>及治療方式分類

期別	分析數	根治性手術 <sup>2</sup>		冷凍療法 <sup>3</sup>		HIFU <sup>4</sup>		TURP/ 其他手術 <sup>5</sup>		根治性手術合併 內分泌治療 <sup>6</sup> (或/與)放療		冷凍療法合併 內分泌治療 (或/與)放療		雷射治療 <sup>7</sup> 合併 內分泌治療 (或/與)放療	
		申報數	%	申報數	%	申報數	%	申報數	%	申報數	%	申報數	%	申報數	%
合計	2269	679	29.93	1	0.04	5	0.22	162	7.14	190	8.37	3	0.13	67	2.95
I 期	181	32	17.68	0	0.00	1	0.55	71	39.23	4	2.21	0	0.00	4	2.21
II 期	893	402	45.02	1	0.11	3	0.34	72	8.06	53	5.94	1	0.11	21	2.35
III 期	495	229	46.26	0	0.00	1	0.20	7	1.41	92	18.59	1	0.20	11	2.22
IV 期	673	11	1.63	0	0.00	0	0.00	1	0.15	40	5.94	1	0.15	27	4.01
不詳	27	5	18.52	0	0.00	0	0.00	11	40.74	1	3.70	0	0.00	4	14.81

表十七之七 攝護腺癌 75 歲以上發生人數按整併期別<sup>1</sup>及治療方式分類

期別	分析數	根治性手術 <sup>2</sup>		冷凍療法 <sup>3</sup>		HIFU <sup>4</sup>		TURP/ 其它手術 <sup>5</sup>		根治性手術合併 內分泌治療 <sup>6</sup> (或/與)放療		冷凍療法合併 內分泌治療 (或/與)放療		雷射治療 <sup>7</sup> 合併 內分泌治療 (或/與)放療	
		申報數	%	申報數	%	申報數	%	申報數	%	申報數	%	申報數	%	申報數	%
合計	1931	86	4.45	0	0.00	1	0.05	216	11.19	29	1.50	2	0.10	116	6.01
I 期	146	4	2.74	0	0.00	0	0.00	84	57.53	1	0.68	0	0.00	3	2.05
II 期	726	49	6.75	0	0.00	1	0.14	104	14.33	6	0.83	2	0.28	46	6.34
III 期	276	31	11.23	0	0.00	0	0.00	7	2.54	16	5.80	0	0.00	14	5.07
IV 期	723	1	0.14	0	0.00	0	0.00	5	0.69	6	0.83	0	0.00	43	5.95
不詳	60	1	1.67	0	0.00	0	0.00	16	26.67	0	0.00	0	0.00	10	16.67

1 「整併期別」定義：請參考(104 年度)臨床與病理期別(AJCC 7th)之整併流程說明，如圖 1 所示。

2 「根治性手術」定義：針對原發部位進行手術治療且術式編碼為 30~80。術式編碼詳見 p.608。

3 「冷凍療法」定義：針對原發部位進行手術治療且術式編碼為 14 及 24。術式編碼詳見 p. 608。

4 「HIFU」定義：針對原發部位進行手術治療且術式編碼為 17。術式編碼詳見 p. 608。

5 「TURP/其他手術」定義：針對原發部位進行手術治療且術式編碼為 10、15、16、17、18、19、20、21、22、23、25、26 以及 90。術式編碼詳見 p. 608。

6 「內分泌治」定義：個案於首次療程中接受內分泌藥物(荷爾蒙)治療且編碼為 01。

7 「雷射治療」定義：針對原發部位進行手術治療且術式編碼為 15 及 25。術式編碼詳見 p. 608。

表十七之六 攝護腺癌 60~74 歲發生人數按整併期別<sup>1</sup>及治療方式分類(續)

HIFU 合併 內分泌治療 (或與)放療		TURP 合併 內分泌治療 (或與)放療		放療		內分泌治療		放療合併 內分泌治療		化療合併 內分泌治療		緩和治療 <sup>8</sup>		未治療 <sup>9</sup>		其他治療 <sup>10</sup>		拒絕治療	
申報數	%	申報數	%	申報數	%	申報數	%	申報數	%	申報數	%	申報數	%	申報數	%	申報數	%	申報數	%
2	0.09	201	8.86	41	1.81	368	16.22	415	18.29	20	0.88	2	0.09	87	3.83	25	1.10	1	0.04
0	0.00	13	7.18	6	3.31	4	2.21	3	1.66	0	0.00	0	0.00	42	23.20	0	0.00	1	0.55
1	0.11	76	8.51	27	3.02	37	4.14	158	17.69	0	0.00	0	0.00	40	4.48	1	0.11	0	0.00
0	0.00	26	5.25	4	0.81	22	4.44	101	20.40	0	0.00	0	0.00	1	0.20	0	0.00	0	0.00
1	0.15	85	12.63	4	0.59	304	45.17	153	22.73	20	2.97	1	0.15	2	0.30	23	3.42	0	0.00
0	0.00	1	3.70	0	0.00	1	3.70	0	0.00	0	0.00	1	3.70	2	7.41	1	3.70	0	0.00

表十七之七 攝護腺癌 75 歲以上發生人數按整併期別<sup>1</sup>及治療方式分類(續)

HIFU 合併 內分泌治療 (或與)放療		TURP 合併 內分泌治療 (或與)放療		放療		內分泌治療		放療合併 內分泌治療		化療合併 內分泌治療		緩和治療 <sup>8</sup>		未治療 <sup>9</sup>		其他治療 <sup>10</sup>		拒絕治療	
申報數	%	申報數	%	申報數	%	申報數	%	申報數	%	申報數	%	申報數	%	申報數	%	申報數	%	申報數	%
1	0.05	355	18.38	50	2.59	595	30.81	375	19.42	9	0.47	9	0.47	61	3.16	25	1.29	1	0.05
0	0.00	24	16.44	2	1.37	8	5.48	4	2.74	0	0.00	1	0.68	15	10.27	0	0.00	0	0.00
1	0.14	131	18.04	37	5.10	109	15.01	195	26.86	0	0.00	0	0.00	38	5.23	6	0.83	1	0.14
0	0.00	50	18.12	8	2.90	58	21.01	82	29.71	1	0.36	1	0.36	4	1.45	4	1.45	0	0.00
0	0.00	134	18.53	3	0.41	409	56.57	93	12.86	8	1.11	5	0.69	2	0.28	14	1.94	0	0.00
0	0.00	16	26.67	0	0.00	11	18.33	1	1.67	0	0.00	2	3.33	2	3.33	1	1.67	0	0.00

8 「緩和照護」定義：僅接受緩解或減輕個案症狀所提供之照護(無毒殺或抑制腫瘤功能)，例如繞道手術或疼痛控制等治療。若為緩和性原發部位手術、放療或化療則納入前述治療欄位內分析。

9 「未治療」定義：個案於首次療程中未接受任何的治療方式，此處個案均為積極監測(active surveillance)/再密切觀察(watchful waiting)

10 「其他治療」定義：個案於首次療程中接受其他治療組合方式。

## Prostate

### C619

(Except for M9727, 9733, 9741-9742, 9764-9809, 9832, 9840-9931, 9945-9946, 9950-9967, 9975-9992)

### Codes

00 None; no surgery of primary site; autopsy ONLY

18 Local tumor destruction or excision, NOS

19 Transurethral resection (TURP), NOS

### Unknown whether a specimen was sent to pathology for surgical events coded 18 or 19

(principally for cases diagnosed prior to January 1, 2003)

10 Local tumor destruction [or excision], NOS

14 Cryoprostatectomy

15 Laser ablation

16 Hyperthermia

17 Other method of local tumor destruction

### No specimen sent to pathology from surgical events 10–17

[SEER Note: Assign **code 15** for Niagara laser photovaporization of the prostate. Assign **code 16** for Transurethral Microwave Thermotherapy (TUMT). Assign **code 17** for High Intensity Focused Ultrasonography (HIFU) and for Transurethral Needle Ablation (TUNA).]

20 Local tumor excision, NOS

21 Transurethral resection (TURP), NOS

22 TURP—cancer is incidental finding during surgery for benign disease

23 TURP—patient has suspected/known cancer

### Any combination of 20–23 WITH

24 Cryosurgery

25 Laser

26 Hyperthermia

30 Subtotal, segmental, or simple prostatectomy, which may leave all or part of the capsule intact  
[SEER Note: May include suprapubic prostatectomy.]

50 Radical prostatectomy, NOS; total prostatectomy, NOS

Includes excision of the prostate, prostatic capsule, ejaculatory ducts, seminal vesicle(s); and may include a narrow cuff of bladder neck.

70 Prostatectomy WITH resection in continuity with other organs; pelvic exenteration

Surgeries coded 70 are any prostatectomy WITH resection in continuity with any other organs.

The other organs may be partially or totally removed. Procedures may include, but are not limited to cystoprostatectomy, radical cystectomy, and prostatectomy.

[SEER Note: "In continuity with" or "en bloc" means that all of the tissues were removed during the same procedure, but not necessarily in a single specimen]

80 Prostatectomy, NOS

### Specimen sent to pathology from surgical events 20-80.

90 Surgery, NOS

99 Unknown if surgery performed; death certificate ONLY

# 膀胱癌

表十八之一 膀胱癌發生人數按性別及年齡分類

年齡	性別						年齡	性別					
	男性	%	女性	%	合計	%		男性	%	女性	%	合計	%
00-04 歲	0	0.00	1	0.10	1	0.03	45-49 歲	65	3.06	14	1.46	79	2.56
05-09 歲	0	0.00	0	0.00	0	0.00	50-54 歲	124	5.84	43	4.47	167	5.41
10-14 歲	0	0.00	0	0.00	0	0.00	55-59 歲	203	9.56	104	10.81	307	9.95
15-19 歲	1	0.05	0	0.00	1	0.03	60-64 歲	299	14.08	130	13.51	429	13.91
20-24 歲	1	0.05	0	0.00	1	0.03	65-69 歲	274	12.91	116	12.06	390	12.64
25-29 歲	3	0.14	2	0.21	5	0.16	70-74 歲	311	14.65	141	14.66	452	14.65
30-34 歲	6	0.28	5	0.52	11	0.36	75-79 歲	301	14.18	167	17.36	468	15.17
35-39 歲	19	0.89	8	0.83	27	0.88	80-84 歲	256	12.06	134	13.93	390	12.64
40-44 歲	25	1.18	8	0.83	33	1.07	85 歲以上	235	11.07	89	9.25	324	10.50
合計							2123 100.00 962 100.00 3085 100.00						

表十八之二 膀胱癌發生人數按臨床、病理、整併期別\*分類

期別	臨床期別		病理期別		整併期別	
	申報數	%	申報數	%	申報數	%
合計	3085	100.00	3085	100.00	3085	100.00
0 期	954	30.92	293	9.50	1027	33.29
I 期	1107	35.88	271	8.78	1123	36.40
II 期	465	15.07	87	2.82	421	13.65
III 期	195	6.32	70	2.27	192	6.22
IV 期	241	7.81	79	2.56	260	8.43
不詳	123	3.99	2285	74.07	62	2.01

註：整併期別\*-請參考 104 年度臨床與病理期別(AJCC\_7<sup>th</sup>)之整併流程說明，如圖 1 所示。

表十八之三 膀胱癌發生人數按臨床、病理分類

		病理期別					合計
		0 期	I 期	II 期	III 期	IV 期	
臨床 期 別	0 期	206	8	3	0	0	217
	I 期	30	206	7	8	1	252
	II 期	13	29	49	27	22	140
	III 期	2	13	20	26	14	75
	IV 期	1	2	3	6	42	54
	合計	252	258	82	67	79	738

Kappa=0.6184

註：計算 Kappa 值時，排除病理期別、臨床期別不詳者

# 膀胱癌

表十八之四 膀胱癌發生人數按整併期別<sup>1</sup>之治療方式分類

期別	分析數	根治性手術 <sup>2</sup>		根治性手術合併化療		根治性手術合併放療		根治性手術合併放療與化療		根治性手術合併局部化療 <sup>3</sup>		部分切除性手術 <sup>4</sup>		部分切除性手術合併放療、全身或局部化療或局部免疫治療 <sup>5</sup> 任一種以上		TURBT <sup>6</sup>		TURBT合併局部免疫治療	
		申報數	%	申報數	%	申報數	%	申報數	%	申報數	%	申報數	%	申報數	%	申報數	%	申報數	%
合計	3085	122	3.95	56	1.82	0	0.00	8	0.26	35	1.13	39	1.26	48	1.56	614	19.90	61	1.98
0 期	1027	10	0.97	0	0.00	0	0.00	0	0.00	3	0.29	3	0.29	2	0.19	242	23.56	24	2.34
I 期	1123	36	3.21	1	0.09	0	0.00	0	0.00	4	0.36	9	0.80	11	0.98	190	16.92	32	2.85
II 期	421	37	8.79	3	0.71	0	0.00	1	0.24	18	4.28	13	3.09	15	3.56	83	19.71	3	0.71
III 期	192	23	11.98	24	12.50	0	0.00	3	1.56	4	2.08	12	6.25	12	6.25	22	11.46	1	0.52
IV 期	260	16	6.15	28	10.77	0	0.00	3	1.15	6	2.31	2	0.77	6	2.31	54	20.77	1	0.38
不詳	62	0	0.00	0	0.00	0	0.00	1	1.61	0	0.00	0	0.00	2	3.23	23	37.10	0	0.00

表十八之五 膀胱癌 0~49 歲發生人數按整併期別<sup>1</sup>及治療方式分類

期別	分析數	根治性手術 <sup>2</sup>		根治性手術合併化療		根治性手術合併放療		根治性手術合併放療與化療		根治性手術合併局部化療 <sup>3</sup>		部分切除性手術 <sup>4</sup>		部分切除性手術合併放療、全身或局部化療或局部免疫治療 <sup>5</sup> 任一種以上		TURBT <sup>6</sup>		TURBT合併局部免疫治療	
		申報數	%	申報數	%	申報數	%	申報數	%	申報數	%	申報數	%	申報數	%	申報數	%	申報數	%
合計	158	3	1.90	6	3.80	0	0.00	0	0.00	1	0.63	5	3.16	3	1.90	31	19.62	4	2.53
0 期	71	0	0.00	0	0.00	0	0.00	0	0.00	1	1.41	0	0.00	1	1.41	18	25.35	2	2.82
I 期	52	0	0.00	0	0.00	0	0.00	0	0.00	0	0.00	1	1.92	0	0.00	8	15.38	2	3.85
II 期	12	3	25.00	0	0.00	0	0.00	0	0.00	0	0.00	3	25.00	0	0.00	2	16.67	0	0.00
III 期	4	0	0.00	1	25.00	0	0.00	0	0.00	0	0.00	1	25.00	0	0.00	1	25.00	0	0.00
IV 期	14	0	0.00	5	35.71	0	0.00	0	0.00	0	0.00	0	0.00	1	7.14	1	7.14	0	0.00
不詳	5	0	0.00	0	0.00	0	0.00	0	0.00	0	0.00	0	0.00	1	20.00	1	20.00	0	0.00

1 「整併期別」定義：請參考(104 年度)臨床與病理期別(AJCC\_7th)之整併流程說明，如圖 1 所示。

2 「根治性手術」定義：針對原發部位進行手術治療且術式編碼為 50~90。術式編碼詳見 p.614。

3 「局部化學治療」定義：個案於首次療程中接受膀胱灌注局部化療且編碼為 08 或 09。

4 「部分切除手術」定義：針對原發部位進行手術治療且術式編碼為 30。術式編碼詳見 p. 614。

5 「局部免疫治療」定義：個案於首次療程中接受免疫治療且編碼為 01，並同時術式編碼為 16 或 27。術式編碼詳見 p. 614。

6 「TURBT」定義：針對原發部位進行手術治療且術式編碼為 20~27。術式編碼詳見 p. 614。



表十八之四 膀胱癌發生人數按整併期別<sup>1</sup>之治療方式分類(續)

TURBT 合併 局部化療	TURBT 合併 局部化療 與局部免疫 治療	TURBT 合併化療	TURBT 合併放療	TURBT 合併放療 與化療	TURBT 合併全身 化學治療 與局部治療 (化學或免疫 任一種以上)	局部或全身 化學治療 或局部免疫 治療 任一種以上	放療合併 局部或全身 化學治療 任一種以上	緩和治療 <sup>7</sup>	未治療 <sup>8</sup>	其它治療 <sup>9</sup>
申報數 %	申報數 %	申報數 %	申報數 %	申報數 %	申報數 %	申報數 %	申報數 %	申報數 %	申報數 %	申報數 %
1555 50.41	96 3.11	109 3.53	59 1.91	74 2.40	43 1.39	37 1.20	36 1.17	26 0.84	11 0.36	56 1.82
700 68.16	17 1.66	5 0.49	0 0.00	0 0.00	6 0.58	12 1.17	0 0.00	0 0.00	2 0.19	1 0.10
706 62.87	70 6.23	19 1.69	5 0.45	2 0.18	15 1.34	5 0.45	1 0.09	4 0.36	2 0.18	11 0.98
106 25.18	7 1.66	24 5.70	29 6.89	26 6.18	11 2.61	1 0.24	4 0.95	5 1.19	1 0.24	34 8.08
12 6.25	1 0.52	24 12.50	9 4.69	22 11.46	2 1.04	1 0.52	11 5.73	3 1.56	1 0.52	5 2.60
11 4.23	1 0.38	35 13.46	13 5.00	23 8.85	6 2.31	16 6.15	20 7.69	12 4.62	2 0.77	5 1.92
20 32.26	0 0.00	2 3.23	3 4.84	1 1.61	3 4.84	2 3.23	0 0.00	2 3.23	3 4.84	0 0.00

表十八之五 膀胱癌 0~49 歲發生人數按整併期別<sup>1</sup>之治療方式分類(續)

TURBT 合併 局部化療	TURBT 合併 局部化療 與局部 免疫治療	TURBT 合併化療	TURBT 合併放療	TURBT 合併放療 與化療	TURBT 合併全身 化學治療 與局部治療 (化學或免疫 任一種以上)	局部或全身 化學治療 或局部免疫 治療 任一種以上	放療合併 局部或全身 化學治療 任一種以上	緩和治療 <sup>7</sup>	未治療 <sup>8</sup>	其它治療 <sup>9</sup>
申報數 %	申報數 %	申報數 %	申報數 %	申報數 %	申報數 %	申報數 %	申報數 %	申報數 %	申報數 %	申報數 %
82 51.90	9 5.70	2 1.27	0 0.00	6 3.80	2 1.27	1 0.63	1 0.63	0 0.00	0 0.00	2 1.27
48 67.61	0 0.00	0 0.00	0 0.00	0 0.00	0 0.00	1 1.41	0 0.00	0 0.00	0 0.00	0 0.00
30 57.69	8 15.38	0 0.00	0 0.00	0 0.00	2 3.85	0 0.00	0 0.00	0 0.00	0 0.00	1 1.92
1 8.33	1 8.33	1 8.33	0 0.00	1 8.33	0 0.00	0 0.00	0 0.00	0 0.00	0 0.00	0 0.00
0 0.00	0 0.00	0 0.00	0 0.00	1 25.00	0 0.00	0 0.00	0 0.00	0 0.00	0 0.00	0 0.00
1 7.14	0 0.00	1 7.14	0 0.00	3 21.43	0 0.00	0 0.00	1 7.14	0 0.00	0 0.00	1 7.14
2 40.00	0 0.00	0 0.00	0 0.00	1 20.00	0 0.00	0 0.00	0 0.00	0 0.00	0 0.00	0 0.00

7「緩和照護」定義：僅接受緩解或減輕個案症狀所提供之照護(無毒殺或抑制腫瘤功能)，例如繞道手術或疼痛控制等治療。若為緩和性原發部位手術、放療或化療則納入前述治療欄位內分析。

8「未治療」定義：個案於首次療程中未接受任何的治療方式。

9「其他治療」定義：個案於首次療程中接受賀爾蒙治療、內分泌治療等其他治療組合方式。

# 膀胱癌

表十八之六 膀胱癌 50~69 歲發生人數按整併期別<sup>1</sup>及治療方式分類

期別	分析數	根治性手術 <sup>2</sup>		根治性手術合併化療		根治性手術合併放療		根治性手術合併放療與化療		根治性手術合併局部化療 <sup>3</sup>		部分切除性手術 <sup>4</sup>		部分切除性手術合併放療、全身或局部化療或局部免疫治療 <sup>5</sup> 任一種以上		TURBT <sup>6</sup>		TURBT合併局部免疫治療	
		申報數	%	申報數	%	申報數	%	申報數	%	申報數	%	申報數	%	申報數	%	申報數	%	申報數	%
合計	1293	71	5.49	37	2.86	0	0.00	5	0.39	26	2.01	11	0.85	25	1.93	204	15.78	24	1.86
0 期	434	9	2.07	0	0.00	0	0.00	0	0.00	2	0.46	0	0.00	0	0.00	95	21.89	7	1.61
I 期	505	26	5.15	0	0.00	0	0.00	0	0.00	4	0.79	3	0.59	8	1.58	75	14.85	15	2.97
II 期	160	19	11.88	2	1.25	0	0.00	1	0.63	13	8.13	4	2.50	9	5.63	16	10.00	2	1.25
III 期	74	8	10.81	18	24.32	0	0.00	1	1.35	2	2.70	2	2.70	6	8.11	5	6.76	0	0.00
IV 期	100	9	9.00	17	17.00	0	0.00	3	3.00	5	5.00	2	2.00	1	1.00	10	10.00	0	0.00
不詳	20	0	0.00	0	0.00	0	0.00	0	0.00	0	0.00	0	0.00	1	5.00	3	15.00	0	0.00

表十八之七 膀胱癌 70 歲以上發生人數按整併期別<sup>1</sup>及治療方式分類

期別	分析數	根治性手術 <sup>2</sup>		根治性手術合併化療		根治性手術合併放療		根治性手術合併放療與化療		根治性手術合併局部化療 <sup>3</sup>		部分切除性手術 <sup>4</sup>		部分切除性手術合併放療、全身或局部化療或局部免疫治療 <sup>5</sup> 任一種以上		TURBT <sup>6</sup>		TURBT合併局部免疫治療	
		申報數	%	申報數	%	申報數	%	申報數	%	申報數	%	申報數	%	申報數	%	申報數	%	申報數	%
合計	1634	48	2.94	13	0.80	0	0.00	3	0.18	8	0.49	23	1.41	20	1.22	379	23.19	33	2.02
0 期	522	1	0.19	0	0.00	0	0.00	0	0.00	0	0.00	3	0.57	1	0.19	129	24.71	15	2.87
I 期	566	10	1.77	1	0.18	0	0.00	0	0.00	0	0.00	5	0.88	3	0.53	107	18.90	15	2.65
II 期	249	15	6.02	1	0.40	0	0.00	0	0.00	5	2.01	6	2.41	6	2.41	65	26.10	1	0.40
III 期	114	15	13.16	5	4.39	0	0.00	2	1.75	2	1.75	9	7.89	6	5.26	16	14.04	1	0.88
IV 期	146	7	4.79	6	4.11	0	0.00	0	0.00	1	0.68	0	0.00	4	2.74	43	29.45	1	0.68
不詳	37	0	0.00	0	0.00	0	0.00	1	2.70	0	0.00	0	0.00	0	0.00	19	51.35	0	0.00

1 「整併期別」定義：請參考(104 年度)臨床與病理期別(AJCC\_7th)之整併流程說明，如圖 1 所示。

2 「根治性手術」定義：針對原發部位進行手術治療且術式編碼為 50~90。術式編碼詳見 p.614。

3 「局部化學治療」定義：個案於首次療程中接受膀胱灌注局部化療且編碼為 08 或 09。

4 「部分切除手術」定義：針對原發部位進行手術治療且術式編碼為 30。術式編碼詳見 p. 614。

5 「局部免疫治療」定義：個案於首次療程中接受免疫治療且編碼為 01，並同時術式編碼為 16 或 27。術式編碼詳見 p. 614。

6 「TURBT」定義：針對原發部位進行手術治療且術式編碼為 20~27。術式編碼詳見 p. 614。

表十八之六 膀胱癌 50~69 歲發生人數按整併期別<sup>1</sup>之治療方式分類(續)

TURBT 合併 局部化療	TURBT 合併 局部化療 與局部免疫 治療	TURBT 合併化療	TURBT 合併放療	TURBT 合併放療 與化療	TURBT 合併全身 化學治療 與局部治療 (化學或免疫 任一種以上)	局部或全身 化學治療 或局部免疫 治療 任一種以上	放療合併 局部或全身 化學治療 任一種以上	緩和治療 <sup>7</sup>	未治療 <sup>8</sup>	其它治療 <sup>9</sup>
申報數 %	申報數 %	申報數 %	申報數 %	申報數 %	申報數 %	申報數 %	申報數 %	申報數 %	申報數 %	申報數 %
685 52.98	41 3.17	50 3.87	8 0.62	33 2.55	19 1.47	17 1.31	9 0.70	1 0.08	3 0.23	24 1.86
302 69.59	6 1.38	3 0.69	0 0.00	0 0.00	3 0.69	7 1.61	0 0.00	0 0.00	0 0.00	0 0.00
323 63.96	32 6.34	7 1.39	0 0.00	0 0.00	4 0.79	1 0.20	0 0.00	0 0.00	0 0.00	7 1.39
41 25.63	3 1.88	12 7.50	6 3.75	13 8.13	3 1.88	1 0.63	1 0.63	0 0.00	1 0.63	13 8.13
8 10.81	0 0.00	11 14.86	0 0.00	8 10.81	2 2.70	0 0.00	1 1.35	0 0.00	0 0.00	2 2.70
1 1.00	0 0.00	15 15.00	2 2.00	12 12.00	4 4.00	8 8.00	7 7.00	1 1.00	1 1.00	2 2.00
10 50.00	0 0.00	2 10.00	0 0.00	0 0.00	3 15.00	0 0.00	0 0.00	0 0.00	1 5.00	0 0.00

表十八之七 膀胱癌 70 歲以上發生人數按整併期別<sup>1</sup>之治療方式分類(續)

TURBT 合併 局部化療	TURBT 合併 局部化療 與局部 免疫治療	TURBT 合併化療	TURBT 合併放療	TURBT 合併放療 與化療	TURBT 合併全身 化學治療 與局部治療 (化學或免疫 任一種以上)	局部或全身 化學治療 或局部免疫 治療 任一種以上	放療合併 局部或全身 化學治療 任一種以上	緩和治療 <sup>7</sup>	未治療 <sup>8</sup>	其它治療 <sup>9</sup>
申報數 %	申報數 %	申報數 %	申報數 %	申報數 %	申報數 %	申報數 %	申報數 %	申報數 %	申報數 %	申報數 %
788 48.23	46 2.82	57 3.49	51 3.12	35 2.14	22 1.35	19 1.16	26 1.59	25 1.53	8 0.49	30 1.84
350 67.05	11 2.11	2 0.38	0 0.00	0 0.00	3 0.57	4 0.77	0 0.00	0 0.00	2 0.38	1 0.19
353 62.37	30 5.30	12 2.12	5 0.88	2 0.35	9 1.59	4 0.71	1 0.18	4 0.71	2 0.35	3 0.53
64 25.70	3 1.20	11 4.42	23 9.24	12 4.82	8 3.21	0 0.00	3 1.20	5 2.01	0 0.00	21 8.43
4 3.51	1 0.88	13 11.40	9 7.89	13 11.40	0 0.00	1 0.88	10 8.77	3 2.63	1 0.88	3 2.63
9 6.16	1 0.68	19 13.01	11 7.53	8 5.48	2 1.37	8 5.48	12 8.22	11 7.53	1 0.68	2 1.37
8 21.62	0 0.00	0 0.00	3 8.11	0 0.00	0 0.00	2 5.41	0 0.00	2 5.41	2 5.41	0 0.00

7「緩和照護」定義：僅接受緩解或減輕個案症狀所提供之照護(無毒殺或抑制腫瘤功能)，例如繞道手術或疼痛控制等治療。若為緩和性原發部位手術、放療或化療則納入前述治療欄位內分析。

8「未治療」定義：個案於首次療程中未接受任何的治療方式。

9「其他治療」定義：個案於首次療程中接受賀爾蒙治療、內分泌治療等其他治療組合方式。

## Bladder

### C670–C679

(Except for M9727, 9733, 9741-9742, 9764-9809, 9832, 9840-9931, 9945-9946, 9950-9967, 9975-9992)

#### Codes

- 00 None; no surgery of primary site; autopsy ONLY
- 10 Local tumor destruction, NOS
  - 11 Photodynamic therapy (PDT)
  - 12 Electrocautery; fulguration (includes use of hot forceps for tumor destruction)
  - 13 Cryosurgery
  - 14 Laser
  - 15 Intravesical therapy
  - 16 Bacillus Calmette-Guerin (BCG) or other immunotherapy  
[SEER Note : Code BCG as both surgery and immunotherapy]

#### No specimen sent to pathology from surgical events 10–16

- 20 Local tumor excision, NOS
  - 26 Polypectomy
  - 27 Excisional biopsy  
[SEER Note : Code TURB as 27]

#### Any combination of 20 or 26–27 WITH

- 21 Photodynamic therapy (PDT)
  - 22 Electrocautery
  - 23 Cryosurgery
  - 24 Laser ablation
- 25 Laser excision
- 30 Partial cystectomy
- 50 Simple/total/complete cystectomy
- 60 Complete cystectomy with reconstruction  
[SEER Note : Use code 71 for cystoprostatectomy.]
  - 61 Radical cystectomy PLUS ileal conduit
  - 62 Radical cystectomy PLUS continent reservoir or pouch, NOS
  - 63 Radical cystectomy PLUS abdominal pouch (cutaneous)
  - 64 Radical cystectomy PLUS in situ pouch (orthotopic)

When the procedure is described as a pelvic exenteration for males, but the prostate is not removed, the surgery should be coded as a cystectomy (code 60-64).

- 70 Pelvic exenteration, NOS
  - 71 Radical cystectomy including anterior exenteration  
[SEER Note : Use code 71 for cystoprostatectomy.]

For females, includes removal of bladder, uterus, ovaries, entire vaginal wall, and entire urethra. For males, includes removal of the prostate. When a procedure is described as a pelvic exenteration for males, but the prostate is not removed, the surgery should be coded as a cystectomy (code 60-64).

- 72 Posterior exenteration  
For females, also includes removal of vagina, rectum and anus. For males, also includes prostate, rectum and anus.

- 73 Total exenteration

**Includes all tissue and organs removed for an anterior and posterior exenteration.**

[SEER Note : Includes removal of all pelvic contents and pelvic lymph nodes. The lymph node dissection should also be coded under Scope of Regional Lymph Node Surgery (癌登欄位序號 #4.16 or 4.17).]

- 74 Extended exenteration  
**Includes pelvic blood vessels and/or bony pelvis**

- 80 Cystectomy, NOS

#### Specimen sent to pathology from surgical events 20-80.

- 90 Surgery, NOS
- 99 Unknown if surgery performed; death

# 惡性淋巴瘤

表十九之一 惡性淋巴瘤發生人數按年齡及性別分類

年齡	性別						年齡	性別					
	男性	%	女性	%	合計	%		男性	%	女性	%	合計	%
00-04 歲	9	0.63	6	0.53	15	0.58	45-49 歲	81	5.63	65	5.71	146	5.66
05-09 歲	12	0.83	2	0.18	14	0.54	50-54 歲	116	8.06	96	8.44	212	8.22
10-14 歲	10	0.69	9	0.79	19	0.74	55-59 歲	176	12.22	124	10.90	300	11.64
15-19 歲	19	1.32	18	1.58	37	1.44	60-64 歲	194	13.47	170	14.94	364	14.12
20-24 歲	33	2.29	22	1.93	55	2.13	65-69 歲	144	10.00	113	9.93	257	9.97
25-29 歲	32	2.22	40	3.51	72	2.79	70-74 歲	126	8.75	99	8.70	225	8.73
30-34 歲	44	3.06	47	4.13	91	3.53	75-79 歲	116	8.06	112	9.84	228	8.84
35-39 歲	53	3.68	56	4.92	109	4.23	80-84 歲	106	7.36	67	5.89	173	6.71
40-44 歲	76	5.28	40	3.51	116	4.50	85 歲以上	93	6.46	52	4.57	145	5.62
							合計	1440	100.00	1138	100.00	2578	100.00

表十九之二 惡性淋巴瘤發生人數按 Ann Arbor 期別<sup>1</sup>分類

期別	何杰金氏淋巴瘤		非何杰金氏 B 細胞淋巴瘤		非何杰金氏 T/NK 細胞淋巴瘤		其他惡性淋巴瘤	
	申報數	%	申報數	%	申報數	%	申報數	%
合計	193	7.50	1957	76.03	264	10.26	164	6.36
	(100.00)		(100.00)		(100.00)		(100.00)	
I 期	12	6.22	355	18.14	43	16.29	13	7.93
IA 期	4	2.07	108	5.52	16	6.06	5	3.05
IB 期	0	0.00	5	0.26	5	1.89	0	0.00
II 期	56	29.02	292	14.92	38	14.39	10	6.10
IIA 期	24	12.44	94	4.80	2	0.76	1	0.61
IIB 期	4	2.07	23	1.18	4	1.52	0	0.00
III 期	27	13.99	270	13.80	35	13.26	15	9.15
IIIA 期	8	4.15	61	3.12	4	1.52	1	0.61
IIIB 期	5	2.59	29	1.48	7	2.65	2	1.22
IV 期	33	17.10	486	24.83	78	29.55	63	38.41
IVA 期	5	2.59	94	4.80	9	3.41	5	3.05
IVB 期	15	7.77	80	4.09	15	5.68	4	2.44
不詳	0	0.00	60	3.07	8	3.03	45	27.44

1 「Ann Arbor 期別」定義：請參考(104 年度)惡性淋巴瘤 Ann Arbor 期別之整併流程說明，如圖 4 所示。

# 惡性淋巴瘤

表十九之三 惡性淋巴瘤發生人數按 Ann Arbor 期別<sup>1</sup>及治療方式分類

期別	分析數	手術 <sup>2</sup>		手術合併化療		手術合併放療		手術合併放療與化療或/與標靶治療		化療合併放療		化療合併放療與標靶治療		放療		化療		化療合併標靶治療		類固醇治療		緩和治療 <sup>3</sup>		未治療 <sup>4</sup>		其他治療 <sup>5</sup>		拒絕治療	
		申報數	%	申報數	%	申報數	%	申報數	%	申報數	%	申報數	%	申報數	%	申報數	%	申報數	%	申報數	%	申報數	%	申報數	%	申報數	%	申報數	%
合計	2578	82	3.18	155	6.01	34	1.32	38	1.47	132	5.12	196	7.60	102	3.96	449	17.42	1014	39.33	34	1.32	50	1.94	143	5.55	147	5.70	2	0.08
I 期	566	40	7.07	63	11.13	24	4.24	16	2.83	37	6.54	52	9.19	63	11.13	43	7.60	121	21.38	5	0.88	1	0.18	76	13.43	23	4.06	2	0.35
II 期	548	10	1.82	43	7.85	2	0.36	16	2.92	57	10.40	71	12.96	15	2.74	85	15.51	215	39.23	5	0.91	4	0.73	14	2.55	11	2.01	0	0.00
III 期	464	3	0.65	16	3.45	0	0.00	3	0.65	19	4.09	24	5.17	3	0.65	108	23.28	242	52.16	4	0.86	6	1.29	10	2.16	26	5.60	0	0.00
IV 期	887	9	1.01	26	2.93	1	0.11	2	0.23	17	1.92	49	5.52	12	1.35	191	21.53	429	48.37	17	1.92	30	3.38	23	2.59	81	9.13	0	0.00
不詳	113	20	17.70	7	6.19	7	6.19	1	0.88	2	1.77	0	0.00	9	7.96	22	19.47	7	6.19	3	2.65	9	7.96	20	17.70	6	5.31	0	0.00

1 「Ann Arbor 期別」定義：請參考(104 年度)惡性淋巴瘤 Ann Arbor 期別之整併流程說明，如圖 4 所示。

2 「手術」定義：外院或申報醫院有進行原發部位手術，且術式編碼為 20-90。

3 「緩和照護」定義：僅接受緩解或減輕個案症狀所提供之照護(無毒殺或抑制腫瘤功能)，例如繞道手術或疼痛控制等治療。若為緩和性原發部位手術、放療或化療則納入前述治療欄位內分析。

4 「未治療」定義：個案於首次療程中未接受任何的治療方式。

5 「其他治療」定義：個案於首次療程中接受其他治療組合方式。

# 惡性淋巴瘤

表十九之四 惡性淋巴瘤 0~39 歲發生人數按 Ann Arbor 期別<sup>1</sup>及治療方式分類

期別	分析數	手術 <sup>2</sup>		手術合併化療		手術合併放療		手術合併放療與化療或/與標靶治療		化療合併放療		化療合併放療與標靶治療		放療		化療		化療合併標靶治療		類固醇治療		緩和治療 <sup>3</sup>		未治療 <sup>4</sup>		其他治療 <sup>5</sup>		拒絕治療	
		申報數	%	申報數	%	申報數	%	申報數	%	申報數	%	申報數	%	申報數	%	申報數	%	申報數	%	申報數	%	申報數	%	申報數	%	申報數	%	申報數	%
合計	412	14	3.40	2	0.49	24	5.83	8	1.94	6	1.46	57	13.83	24	5.83	16	3.88	119	28.88	98	23.79	0	0.00	15	3.64	29	7.04	0	0.00
I 期	71	8	11.27	0	0.00	7	9.86	3	4.23	2	2.82	7	9.86	5	7.04	11	15.49	9	12.68	10	14.08	0	0.00	6	8.45	3	4.23	0	0.00
II 期	126	1	0.79	0	0.00	5	3.97	0	0.00	3	2.38	33	26.19	12	9.52	2	1.59	37	29.37	30	23.81	0	0.00	1	0.79	2	1.59	0	0.00
III 期	70	0	0.00	0	0.00	6	8.57	0	0.00	0	0.00	9	12.86	4	5.71	0	0.00	30	42.86	16	22.86	0	0.00	0	0.00	5	7.14	0	0.00
IV 期	110	1	0.91	1	0.91	2	1.82	0	0.00	1	0.91	7	6.36	3	2.73	0	0.00	33	30.00	42	38.18	0	0.00	2	1.82	18	16.36	0	0.00
不詳	35	4	11.43	1	2.86	4	11.43	5	14.29	0	0.00	1	2.86	0	0.00	3	8.57	10	28.57	0	0.00	0	0.00	6	17.14	1	2.86	0	0.00

1 「Ann Arbor 期別」定義：請參考(104 年度)惡性淋巴瘤 Ann Arbor 期別之整併流程說明，如圖 4 所示。

2 「手術」定義：外院或申報醫院有進行原發部位手術，且術式編碼為 20-90。

3 「緩和照護」定義：僅接受緩解或減輕個案症狀所提供之照護(無毒殺或抑制腫瘤功能)，例如繞道手術或疼痛控制等治療。若為緩和性原發部位手術、放療或化療則納入前述治療欄位內分析。

4 「未治療」定義：個案於首次療程中未接受任何的治療方式。

5 「其他治療」定義：個案於首次療程中接受其他治療組合方式。

# 惡性淋巴瘤

表十九之五 惡性淋巴瘤 40~59 歲發生人數按 Ann Arbor 期別<sup>1</sup>及治療方式分類

期別	分析數	手術 <sup>2</sup>		手術合併化療		手術合併放療		手術合併放療與化療或/與標靶治療		化療合併放療		化療合併放療與標靶治療		放療		化療		化療合併標靶治療		類固醇治療		緩和治療 <sup>3</sup>		未治療 <sup>4</sup>		其他治療 <sup>5</sup>		拒絕治療	
		申報數	%	申報數	%	申報數	%	申報數	%	申報數	%	申報數	%	申報數	%	申報數	%	申報數	%	申報數	%	申報數	%	申報數	%	申報數	%	申報數	%
合計	774	26	3.36	8	1.03	54	6.98	7	0.90	16	2.07	40	5.17	67	8.66	28	3.62	118	15.25	311	40.18	1	0.13	46	5.94	51	6.59	1	0.13
I 期	202	15	7.43	1	0.50	26	12.87	7	3.47	6	2.97	15	7.43	17	8.42	20	9.90	12	5.94	48	23.76	0	0.00	27	13.37	7	3.47	1	0.50
II 期	160	1	0.63	3	1.88	14	8.75	0	0.00	5	3.13	15	9.38	27	16.88	1	0.63	21	13.13	65	40.63	0	0.00	5	3.13	3	1.88	0	0.00
III 期	129	0	0.00	0	0.00	6	4.65	0	0.00	3	2.33	6	4.65	8	6.20	2	1.55	26	20.16	68	52.71	0	0.00	3	2.33	7	5.43	0	0.00
IV 期	258	2	0.78	3	1.16	8	3.10	0	0.00	1	0.39	3	1.16	15	5.81	3	1.16	55	21.32	130	50.39	1	0.39	5	1.94	32	12.40	0	0.00
不詳	25	8	32.00	1	4.00	0	0.00	0	0.00	1	4.00	1	4.00	0	0.00	2	8.00	4	16.00	0	0.00	0	0.00	6	24.00	2	8.00	0	0.00

1 「Ann Arbor 期別」定義：請參考(104 年度)惡性淋巴瘤 Ann Arbor 期別之整併流程說明，如圖 4 所示。

2 「手術」定義：外院或申報醫院有進行原發部位手術，且術式編碼為 20-90。

3 「緩和照護」定義：僅接受緩解或減輕個案症狀所提供之照護(無毒殺或抑制腫瘤功能)，例如繞道手術或疼痛控制等治療。若為緩和性原發部位手術、放療或化療則納入前述治療欄位內分析。

4 「未治療」定義：個案於首次療程中未接受任何的治療方式。

5 「其他治療」定義：個案於首次療程中接受其他治療組合方式。



# 惡性淋巴瘤

表十九之六 惡性淋巴瘤 60 歲以上發生人數按 Ann Arbor 期別<sup>1</sup>及治療方式分類

期別	分析數	手術 <sup>2</sup>		手術合併化療		手術合併放療		手術合併放療與化療或/與標靶治療		化療合併放療		化療合併放療與標靶治療		放療		化療		化療合併標靶治療		類固醇治療		緩和治療 <sup>3</sup>		未治療 <sup>4</sup>		其他治療 <sup>5</sup>		拒絕治療	
		申報數	%	申報數	%	申報數	%	申報數	%	申報數	%	申報數	%	申報數	%	申報數	%	申報數	%	申報數	%	申報數	%	申報數	%	申報數	%	申報數	%
合計	1392	42	3.02	24	1.72	77	5.53	19	1.36	16	1.15	35	2.51	105	7.54	58	4.17	212	15.23	605	43.46	49	3.52	82	5.89	67	4.81	1	0.07
I 期	293	17	5.80	4	1.37	30	10.24	14	4.78	8	2.73	15	5.12	30	10.24	32	10.92	22	7.51	63	21.50	1	0.34	43	14.68	13	4.44	1	0.34
II 期	262	8	3.05	2	0.76	24	9.16	2	0.76	8	3.05	9	3.44	32	12.21	12	4.58	27	10.31	120	45.80	4	1.53	8	3.05	6	2.29	0	0.00
III 期	265	3	1.13	4	1.51	4	1.51	0	0.00	0	0.00	4	1.51	12	4.53	1	0.38	52	19.62	158	59.62	6	2.26	7	2.64	14	5.28	0	0.00
IV 期	519	6	1.16	13	2.50	16	3.08	1	0.19	0	0.00	7	1.35	31	5.97	9	1.73	103	19.85	257	49.52	29	5.59	16	3.08	31	5.97	0	0.00
不詳	53	8	15.09	1	1.89	3	5.66	2	3.77	0	0.00	0	0.00	0	0.00	4	7.55	8	15.09	7	13.21	9	16.98	8	15.09	3	5.66	0	0.00

1 「Ann Arbor 期別」定義：請參考(104 年度)惡性淋巴瘤 Ann Arbor 期別之整併流程說明，如圖 4 所示。

2 「手術」定義：外院或申報醫院有進行原發部位手術，且術式編碼為 20-90。

3 「緩和照護」定義：僅接受緩解或減輕個案症狀所提供之照護(無毒殺或抑制腫瘤功能)，例如繞道手術或疼痛控制等治療。若為緩和性原發部位手術、放療或化療則納入前述治療欄位內分析。

4 「未治療」定義：個案於首次療程中未接受任何的治療方式。

5 「其他治療」定義：個案於首次療程中接受其他治療組合方式。