

民國 106 年

長表申報 16 種癌症期別與治療方式統計

民國 106 年長表申報 16 種癌症期別與治療方式統計

前 言.....	vi
長表資料處理流程.....	xi
民國 106 年 主要癌症期別資料分析：各癌整併期別流程.....	xix
貳、癌症期別分類統計表.....	1
□ 口腔癌.....	2
表一之一 □ 口腔癌發生人數之主要特性按性別及醫療機構別分類.....	2
表一之二 □ 口腔癌發生人數按整併期別及治療方式分類.....	4
表一之三 □ 口腔癌 0~39 歲發生人數按整併期別及治療方式分類.....	4
表一之四 □ 口腔癌 40~59 歲發生人數按整併期別及治療方式分類.....	5
表一之五 □ 口腔癌 60 歲以上發生人數按整併期別及治療方式分類.....	5
□ 咽癌.....	8
表二之一 □ 咽癌發生人數之主要特性按性別及醫療機構別分類.....	8
表二之二 □ 咽癌發生人數按整併期別及治療方式分類.....	10
表二之三 □ 咽癌 0~39 歲發生人數按整併期別及治療方式分類.....	10
表二之四 □ 咽癌 40~59 歲發生人數按整併期別及治療方式分類.....	11
表二之五 □ 咽癌 60 歲以上發生人數按整併期別及治療方式分類.....	11
下咽癌.....	14
表三之一 下咽癌發生人數之主要特性按性別及醫療機構別分類.....	14
表三之二 下咽癌發生人數按整併期別及治療方式分類.....	16
表三之三 下咽癌 0~39 歲發生人數按整併期別及治療方式分類.....	16
表三之四 下咽癌 40~59 歲發生人數按整併期別及治療方式分類.....	17
表三之五 下咽癌 60 歲以上發生人數按整併期別及治療方式分類.....	17
喉癌.....	20
表四之一 喉癌發生人數之主要特性按性別及醫療機構別分類.....	20
表四之二 喉癌發生人數按整併期別及治療方式分類.....	22
表四之三 喉癌 0~39 歲發生人數按整併期別及治療方式分類.....	22
表四之四 喉癌 40~59 歲發生人數按整併期別及治療方式分類.....	23
表四之五 喉癌 60 歲以上發生人數按整併期別及治療方式分類.....	23
主唾液腺癌.....	26
表五之一 主唾液腺癌發生人數之主要特性按性別及醫療機構別分類.....	26

表五之二 主唾液腺癌發生人數按整併期別及治療方式分類.....	28
表五之三 主唾液腺癌 0~49 歲發生人數按整併期別及治療方式分類	28
表五之四 主唾液腺癌 50~69 歲發生人數按整併期別及治療方式分類	29
表五之五 主唾液腺癌 70 歲以上發生人數按整併期別及治療方式分類.....	29
鼻咽癌.....	32
表六之一 鼻咽癌發生人數之主要特性按性別及醫療機構別分類.....	32
表六之二 鼻咽癌發生人數按整併期別及治療方式分類	34
表六之三 鼻咽癌 0~49 歲發生人數按整併期別及治療方式分類	34
表六之四 鼻咽癌 50~69 歲發生人數按整併期別及治療方式分類.....	35
表六之五 鼻咽癌 70 歲以上發生人數按整併期別及治療方式分類	35
食道癌.....	38
表七之一 食道癌發生人數之主要特性按性別及醫療機構別分類.....	38
表七之二 食道癌發生人數按整併期別及治療方式分類	40
表七之三 食道癌 0~49 歲發生人數按整併期別及治療方式分類	40
表七之四 食道癌 50~69 歲發生人數按整併期別及治療方式分類.....	41
表七之五 食道癌 70 歲以上發生人數按整併期別及治療方式分類	41
胃癌	44
表八之一 胃癌發生人數之主要特性按性別及醫療機構別分類	44
表八之二 胃癌發生人數按整併期別及治療方式分類	46
表八之三 胃癌 0~49 歲發生人數按整併期別及治療方式分類	47
表八之四 胃癌 50~69 歲發生人數按整併期別及治療方式分類	48
表八之五 胃癌 70 歲以上發生人數按整併期別及治療方式分類.....	49
結腸癌.....	52
表九之一 結腸癌發生人數之主要特性按性別及醫療機構別分類.....	52
表九之二 結腸癌發生人數按整併期別及治療方式分類	54
表九之三 結腸癌 0~49 歲發生人數按整併期別及治療方式分類	55
表九之四 結腸癌 50~69 歲發生人數按整併期別及治療方式分類.....	56
表九之五 結腸癌 70 歲以上發生人數按整併期別及治療方式分類	57
直腸癌.....	60
表十之一 直腸癌發生人數之主要特性按性別及醫療機構別分類.....	60
表十之二 直腸癌發生人數按整併期別及治療方式分類	62

表十之三 直腸癌 0~49 歲發生人數按整併期別及治療方式分類	63
表十之四 直腸癌 50~69 歲發生人數按整併期別及治療方式分類.....	64
表十之五 直腸癌 70 歲以上發生人數按整併期別及治療方式分類	65
肝癌	68
表十一之一 肝癌(C220)發生人數之主要特性按性別及醫療機構別分類.....	68
表十一之二 肝內膽管癌(C221)發生人數之主要特性按性別及醫療機構別分類.....	70
表十一之二 肝癌(C220)發生人數按整併期別及治療方式分類	72
表十一之三 肝癌(C220) 0~49 歲發生人數按整併期別及治療方式分類.....	72
表十一之四 肝癌(C220) 50~69 歲發生人數按整併期別及治療方式分類.....	74
表十一之五 肝癌(C220) 70 歲以上發生人數按整併期別及治療方式分類	74
表十一之六 肝癌(C220)發生人數按 BCLC 期別及治療方式分類.....	76
表十一之七 肝內膽管癌(C221)發生人數按整併期別及治療方式分類	78
表十一之八 肝內膽管癌(C221) 0~49 歲發生人數按整併期別及治療方式分類.....	78
表十一之九 肝內膽管癌(C221) 50~69 歲發生人數按整併期別及治療方式分類.....	79
表十一之十 肝內膽管癌(C221) 70 歲以上發生人數按整併期別及治療方式分類....	79
肺癌	82
表十二之一 肺癌(小細胞癌除外之上皮癌)發生人數之主要特性按性別及醫療機構 別分類	82
表十二之二 肺癌(小細胞癌)發生人數之主要特性按性別及醫療機構別分類.....	84
表十二之三 肺癌(小細胞癌除外之上皮癌)發生人數按整併期別及治療方式分類....	86
表十二之四 肺癌(小細胞癌除外之上皮癌) 0~49 歲發生人數按整併期別及治療方式 分類.....	86
表十二之五 肺癌(小細胞癌除外之上皮癌) 50~69 歲發生人數按整併期別及治療方 式分類	88
表十二之六 肺癌(小細胞癌除外之上皮癌) 70 歲以上發生人數按整併期別及治療方 式分類	88
表十二之七 肺癌(小細胞癌)發生人數按肺小細胞癌的分期系統及治療方式分類....	90
表十二之八 肺癌(小細胞癌)發生人數按整併期別及治療方式分類	90
乳癌	92
表十三之一 乳癌發生人數之主要特性按性別及醫療機構別分類.....	92
表十三之二 乳癌發生人數按整併期別及治療方式分類	94

表十三之三 乳癌 0~34 歲發生人數按整併期別及治療方式分類	94
表十三之四 乳癌 35~49 歲發生人數按整併期別及治療方式分類	97
表十三之五 乳癌 50~69 歲發生人數按整併期別及治療方式分類	97
表十三之六 乳癌 70 歲以上發生人數按整併期別及治療方式分類	100
子宮頸癌	106
表十四之一 子宮頸癌發生人數之主要特性按性別及醫療機構別分類	106
表十四之二 子宮頸癌發生人數按 FIGO 期別及治療方式分類	108
表十四之三 子宮頸癌 0~29 歲發生人數按 FIGO 期別及治療方式分類	109
表十四之四 子宮頸癌 30~49 歲發生人數按 FIGO 期別及治療方式分類	110
表十四之五 子宮頸癌 50~69 歲發生人數按 FIGO 期別及治療方式分類	111
表十四之六 子宮頸癌 70 歲以上發生人數按 FIGO 期別及治療方式分類	112
表十四之七 子宮頸癌發生人數按整併期別及治療方式分類	113
表十四之八 子宮頸癌 0~29 歲發生人數按整併期別及治療方式分類	113
表十四之九 子宮頸癌 30~49 歲發生人數按整併期別及治療方式分類	114
表十四之十 子宮頸癌 50~69 歲發生人數按整併期別及治療方式分類	114
表十四之十一 子宮頸癌 70 歲以上發生人數按整併期別及治療方式分類	115
子宮體癌	118
表十五之一 子宮體癌發生人數之主要特性按性別及醫療機構別分類	118
表十五之二 子宮體癌發生人數按整併期別及治療方式分類	120
表十五之三 子宮體癌 0~39 歲發生人數按整併期別及治療方式分類	120
表十五之四 子宮體癌 40~59 歲發生人數按整併期別及治療方式分類	121
表十五之五 子宮體癌 60 歲以上發生人數按整併期別及治療方式分類	121
表十五之六 子宮體癌發生人數按 FIGO 期別及治療方式分類	122
卵巢癌	126
表十六之一 卵巢癌發生人數之主要特性按性別及醫療機構別分類	126
表十六之二 卵巢癌發生人數按整併期別及治療方式分類	128
表十六之三 卵巢癌 0~39 歲發生人數按整併期別及治療方式分類	128
表十六之四 卵巢癌 40~59 歲發生人數按整併期別及治療方式分類	129
表十六之五 卵巢癌 60 歲以上發生人數按整併期別及治療方式分類	129
表十六之六 卵巢癌發生人數按 FIGO 期別及治療方式分類	130
攝護腺癌	134

表十七之一 攝護腺癌發生人數之主要特性按性別及醫療機構別分類	134
表十七之二 攝護腺癌發生人數按整併期別及治療方式分類.....	136
表十七之三 攝護腺癌 0~59 歲發生人數按整併期別及治療方式分類	136
表十七之四 攝護腺癌 60~74 歲發生人數按整併期別及治療方式分類	138
表十七之五 攝護腺癌 75 歲以上發生人數按整併期別及治療方式分類	138
膀胱癌.....	142
表十八之一 膀胱癌發生人數之主要特性按性別及醫療機構別分類	142
表十八之二 膀胱癌發生人數按整併期別之治療方式分類	144
表十八之三 膀胱癌 0~49 歲發生人數按整併期別及治療方式分類.....	144
表十八之四 膀胱癌 50~69 歲發生人數按整併期別及治療方式分類.....	146
表十八之五 膀胱癌 70 歲以上發生人數按整併期別及治療方式分類.....	146
惡性淋巴瘤.....	150
表十九之一 惡性淋巴瘤發生人數之主要特性按性別及醫療機構別分類	150
表十九之二 惡性淋巴瘤發生人數按 Ann Arbor 期別及治療方式分類.....	152
表十九之三 惡性淋巴瘤 0~39 歲發生人數按 Ann Arbor 期別及治療方式分類	153
表十九之四 惡性淋巴瘤 40~59 歲發生人數按 Ann Arbor 期別及治療方式分類 ...	154
表十九之五 惡性淋巴瘤 60 歲以上發生人數按 Ann Arbor 期別及治療方式分類 ..	155

前 言

自民國 71 年起，癌症高居 10 大死因之首。癌症的持續監測，是制定癌症防治措施、醫療資源配置，以及評價防治策略的重要依據。癌症登記是族群癌症監測的基礎，許多國家以立法來確立其強制性。我國於民國 68 年開始，即由衛生福利部實施癌症登記計畫，針對 50 床以上醫院辦理癌症登記，申報每年新發生癌症個案之診斷、治療等摘要資料(稱為**台灣癌症登記短表資料庫**)為基植於實證醫學下，以提昇癌症診療品質；民國 85 年 7 月，由衛生福利部委託台灣公共衛生學會統籌辦理癌症登記工作，成立『癌症登記工作小組』(Cancer Registry System, CRS)，以接續進行癌症資料收集、與資料品質監測工作，期建立完整之台灣癌症登記系統。參與**短表資料庫**申報的醫院約 200 餘家，收錄全台灣所有癌症部位之侵襲癌與原位癌個案，欄位包含人口學、診斷與治療等相關資料，共 20 個欄位；此一全國癌症資料庫可了解我國各癌症發生率，更可提供癌症相關流行病學研究之進行。

因癌症防治法於民國 92 年 5 月 21 日公布，該法第十一條規定「為建立癌症防治相關資料庫，癌症防治醫療機構應向中央主管機關所委託之學術研究機構，提報新發生之癌症個案與期別等相關診斷及治療資料。」自此確立了癌症登記的法源依據。

為將癌症診療資料整合至癌症登記系統並與國際接軌，民國 90 年國民健康署開始獎勵 15 家醫療機構成立「癌症防治中心」的同時，「台灣癌症中心資料庫」(Taiwan Cancer Center Data Base, TCDB)進行籌備，並參考美國外科醫學會(American College of Surgeons)癌症諮詢委員會(Commission on Cancer)所出版的 FORDS (Facility Oncology Registry Data Standards)，規劃適合國內使用之新版癌症登記資料庫，於民國 92 年另成立「台灣癌症中心資料庫」開始著手長表癌症資料的收集工作(稱為**台灣癌症登記長表資料庫**)，收錄民國 91 年 1 月 1 日起新診斷之六種癌症的期別、診斷與治療等資料。建構台灣**長表資料庫**，主要目的為收集並追蹤在各醫院**癌症分期**與**詳細治療或復發**等重要癌症照護相關資料，以建立長期完整而正確的癌症資料庫，提供衛生主管機構及國內外學術機構的施政與研究參考外，亦能提供醫院對癌症病人醫療照護、追蹤及預後情形管理的幫助。

「台灣癌症中心資料庫」初期僅收錄六種癌症部位，民國 91 年參與申報的醫院為 15 家，其中子宮頸癌為必要申報癌症項目，其他 5 種癌症包括：口腔癌(含口咽及下咽)、結直腸癌、肝癌、肺癌、乳癌由醫院自選辦理，於民國 93 年 10 月起，擴大至 27 家參加「癌症防治中心-全面提升癌症診療品質計畫」之醫院，全面收錄民國 93 年 1 月 1 日起新診斷之前項六種癌症診療資料；長表癌症資料所收錄之 91~93 年新診斷癌症個案資料，此階段為長表癌症資料之“試辦期”，94~95 年之新診斷資料可視為“穩定期”，此

兩階段所收錄資料欄位皆為 65 項，於”試辦期”階段，若申報長表之癌症資料，同時仍需申報短表 20 項欄位資料至短表資料庫，為了避免同一個案重複申報兩次，導致資源重複浪費，至”穩定期”(94~95 年新診斷資料)，參與長表申報之醫院，僅需申報至長表即可，無需再將同一個案申報至短表。自此，**長短表資料庫**整合為一，由『**癌症登記中心**』負責全國長短表癌症登記資料之收錄。

為將長、短表之癌症診療資料整合且因應FORDS版本之修訂，國民健康署於95年邀請專家學者成立「癌症登記及診療資料庫修版工作小組」，規畫適合國內使用之新版癌症登記資料庫，收錄欄位內容更依申報詳細和摘要診療資料區分為95與33欄位，各醫院自民國96年1月1日起新診斷的癌症個案全面改採「96年版」癌症登記項目申報，此階段長表申報項目增至95欄位，短表申報項目則增加至33欄位，其中50床以上的醫院依規定申報癌症發生和診療摘要資料至短表資料庫；原參與長表申報醫院，則依新版摘錄手冊申報口腔癌、結直腸癌、肝癌、肺癌、乳癌及子宮頸癌等6種癌症之發生和診療詳細資料至長表資料庫，此階段視為癌症登記資料庫之”推展期”。另自97年新增食道癌、胃癌、攝護腺癌及膀胱癌至長表申報範圍；再於98年起，新增主唾液腺癌、鼻咽癌、子宮體癌、卵巢癌與血液腫瘤等，以及102年起新增喉癌共16大癌症收錄長表資料。

考量各癌別特性與預後或決策有關之特定因子也應收錄至長表癌症登記資料庫內，故國民健康署因應癌症診療實務與品質提升需要，於民國99年委託台灣癌症登記學會組成「癌症登記摘錄手冊修訂小組」來規劃及研擬符合我國收錄之前述15大癌症部位特定因子（**Site-Specific Factors**，簡稱**SSF**）摘錄內容，其收錄分類包括：(1)具預後或評估治療效果意義的腫瘤標記（例如：結直腸癌之**CEA**）、(2)具預後或決定治療方式的腫瘤特性指標（例如：乳癌之**HER2**）、(3)治療效果評估、(4)決定存活之極重要的治療副作用（例如：血癌之**GVHD**）、(5)影響預後的手術病理特徵（例如：結直腸癌之**Perineural invasion**）等。同時，基於公共衛生的考量，國民健康署亦於長短表癌症登記資料庫中納入吸菸、嚼檳榔、飲酒、身體質量指數（**BMI**）等致癌因子收錄於「100年版」癌症登記摘錄手冊；故自民國100年1月1日起新診斷的癌症個案全面採用100年版癌症登記項目申報，且長表申報項目新增至114欄位，短表申報項目新增為42欄位。

台灣癌症登記長表資料庫自民國92年開始收錄91年後新發診斷癌症個案資料，迄今已收錄91~106年新發診斷個案共計951,974筆資料（91年15家申報醫院、92年17家申報醫院、93年30家申報醫院、94年33家申報醫院、95年的33家申報醫院、96年的43家申報醫院、97年的44家申報醫院、98年的54家申報醫院、99年的76家申報醫院、100年的78家、101年的79家、102年的81家、103年的88家、104年的93家、105年的96家、以及106年的97家，名單詳見100~106年參與長表申報醫院名單）；其中94-96與98年資料經統計分析後，選取期別相關資料回饋各醫院以供參考。經大家努力後，癌症登記資料的完整性及申報品質日趨提高與穩定，故自97年資料起加入年報，以提供更完整之參考。

本報告針對資料庫中106年16大癌症長表個案資料，進行各癌症的年齡、期別及首次治療相關之統計分析。

100~106年參與長表申報醫院名單

醫院名稱	100年	101年	102年	103年	104年	105年	106年
國立臺灣大學醫學院附設醫院	*	*	*	*	*	*	*
臺北榮民總醫院	*	*	*	*	*	*	*
三軍總醫院附設民眾診療服務處	*	*	*	*	*	*	*
臺北市立聯合醫院仁愛院區	*	*	*	*	*	*	*
台灣基督長老教會馬偕醫療財團法人馬偕紀念醫院	*	*	*	*	*	*	*
臺北醫學大學附設醫院	*	*	*	*	*	*	*
長庚醫療財團法人林口長庚紀念醫院	*	*	*	*	*	*	*
國泰醫療財團法人國泰綜合醫院	*	*	*	*	*	*	*
醫療財團法人辜公亮基金會和信治癌中心醫院	*	*	*	*	*	*	*
新光醫療財團法人新光吳火獅紀念醫院	*	*	*	*	*	*	*
振興醫療財團法人振興醫院	*	*	*	*	*	*	*
臺北市立萬芳醫院－委託財團法人私立臺北醫學大學辦理	*	*	*	*	*	*	*
長庚醫療財團法人基隆長庚紀念醫院	*	*	*	*	*	*	*
天主教耕莘醫療財團法人耕莘醫院	*	*	*	*	*	*	*
醫療財團法人徐元智先生醫藥基金會亞東紀念醫院	*	*	*	*	*	*	*
佛教慈濟醫療財團法人台北慈濟醫院	*	*	*	*	*	*	*
國泰醫療財團法人汐止國泰綜合醫院	*	*	*	*	*	*	*
衛生福利部雙和醫院(委託臺北醫學大學興建經營)	*	*	*	*	*	*	*
醫療財團法人羅許基金會羅東博愛醫院	*	*	*	*	*	*	*
國立臺灣大學醫學院附設醫院新竹分院	*	*	*	*	*	*	*
台灣基督長老教會馬偕醫療財團法人新竹馬偕紀念醫院	*	*	*	*	*	*	*
衛生福利部桃園醫院	*	*	*	*	*	*	*
衛生福利部臺中醫院	*	*	*	*	*	*	*
中山醫學大學附設醫院	*	*	*	*	*	*	*
臺中榮民總醫院	*	*	*	*	*	*	*
中國醫藥大學附設醫院	*	*	*	*	*	*	*
仁愛醫療財團法人大里仁愛醫院	*	*	*	*	*	*	*
澄清綜合醫院中港分院	*	*	*	*	*	*	*
光田醫療社團法人光田綜合醫院(合併大甲分院)	*	*	*	*	*	*	*
童綜合醫療社團法人童綜合醫院	*	*	*	*	*	*	*
衛生福利部豐原醫院	*	*	*	*	*	*	*
佛教慈濟醫療財團法人台中慈濟醫院	*	*	*	*	*	*	*

醫院名稱	100年	101年	102年	103年	104年	105年	106年
彰化基督教醫療財團法人彰化基督教醫院	*	*	*	*	*	*	*
秀傳醫療社團法人秀傳紀念醫院	*	*	*	*	*	*	*
天主教中華聖母修女會醫療財團法人天主教聖馬爾定醫院	*	*	*	*	*	*	*
戴德森醫療財團法人嘉義基督教醫院	*	*	*	*	*	*	*
佛教慈濟醫療財團法人大林慈濟醫院	*	*	*	*	*	*	*
長庚醫療財團法人嘉義長庚紀念醫院	*	*	*	*	*	*	*
國立臺灣大學醫學院附設醫院雲林分院	*	*	*	*	*	*	*
奇美醫療財團法人奇美醫院	*	*	*	*	*	*	*
國立成功大學醫學院附設醫院	*	*	*	*	*	*	*
臺南市立醫院	*	*	*	*	*	*	*
臺灣基督長老教會新樓醫療財團法人臺南新樓醫院	*	*	*	*	*	*	*
奇美醫療財團法人柳營奇美醫院	*	*	*	*	*	*	*
財團法人私立高雄醫學大學附設中和紀念醫院	*	*	*	*	*	*	*
阮綜合醫療社團法人阮綜合醫院	*	*	*	*	*	*	*
高雄榮民總醫院	*	*	*	*	*	*	*
高雄市立小港醫院(委託財團法人私立高雄醫學大學經營)	*	*	*	*	*	*	*
長庚醫療財團法人高雄長庚紀念醫院	*	*	*	*	*	*	*
義大醫療財團法人義大醫院	*	*	*	*	*	*	*
屏基醫療財團法人屏東基督教醫院	*	*	*	*	*	*	*
寶建醫療社團法人寶建醫院	*	*	*	*	*	*	*
臺灣基督教門諾會醫療財團法人門諾醫院	*	*	*	*	*	*	*
佛教慈濟醫療財團法人花蓮慈濟醫院	*	*	*	*	*	*	*
大千綜合醫院	*	*	*	*	*	*	*
秀傳醫療財團法人彰濱秀傳紀念醫院	*	*	*	*	*	*	*
臺灣基督長老教會新樓醫療財團法人麻豆新樓醫院	*	*	*	*	*	*	*
安泰醫療社團法人安泰醫院	*	*	*	*	*	*	*
衛生福利部臺南醫院	*	*	*	*	*	*	*
衛生福利部屏東醫院	*	*	*	*	*	*	*
衛生福利部彰化醫院	*	*	*	*	*	*	*
衛生福利部臺北醫院	*	*	*	*	*	*	*
東元綜合醫院	*	*	*	*	*	*	*
林新醫療社團法人林新醫院	*	*	*	*	*	*	*
臺灣基督長老教會馬偕醫療財團法人台東馬偕紀念醫院	*	*	*	*	*	*	*
高雄市立大同醫院	*	*	*	*	*	*	*
高雄市立聯合醫院	*	*	*	*	*	*	*
國立陽明大學附設醫院	*	*	*	*	*	*	*

醫院名稱	100年	101年	102年	103年	104年	105年	106年
國軍高雄總醫院附設民眾診療服務處	*	*	*	*	*	*	*
基督復臨安息日會醫療財團法人臺安醫院	*	*	*	*	*	*	*
敏盛綜合醫院	*	*	*	*	*	*	*
郭綜合醫院	*	*	*	*	*	*	*
新北市立聯合醫院	*	*	*	*	*	*	*
臺北市立聯合醫院中興院區	*	*	*	*	*	*	*
澄清綜合醫院平等院區	*	*	*	*	*	*	*
壠新醫院	*	*	*	*	*	*	*
行天宮醫療志業醫療財團法人恩主公醫院	*	*	*	*	*	*	*
財團法人天主教靈醫會羅東聖母醫院	*	*	*	*	*	*	*
國泰醫院財團法人新竹國泰綜合醫院		*	*	*	*	*	*
財團法人天主教耕莘醫院永和分院			*	*	*	*	*
員生醫院			*	*	*		
臺北市立聯合醫院和平院區				*	*	*	*
臺北市立聯合醫院婦幼院區				*	*	*	*
臺北市立聯合醫院忠孝院區				*	*	*	*
沙爾德聖保祿修女會醫療財團法人聖保祿醫院				*	*	*	*
衛生福利部苗栗醫院				*	*	*	*
衛生福利部南投醫院				*	*	*	*
輔英科技大學附設醫院				*	*	*	*
彰化基督教醫療財團法人員林基督教醫院					*	*	*
彰化基督教醫療財團法人雲林基督教醫院					*	*	*
臺南市立安南醫院－委託中國醫藥大學興建經營					*	*	*
國軍高雄總醫院左營分院附設民眾診療服務處					*	*	*
義大醫療財團法人義大癌治療醫院					*	*	*
亞洲大學附屬醫院						*	*
彰化基督教醫療財團法人鹿港基督教醫院						*	*
埔基醫療財團法人埔里基督教醫院						*	*
臺中榮民總醫院嘉義分院						*	*
中國醫藥大學北港附設醫院							*

* 表示當年度有參與長表申報

長表資料處理流程

一、 申報個案條件

具中華民國國籍，自民國 68 年 1 月 1 日起新發診斷癌症個案，符合國際疾病分類腫瘤學（International Classification of Diseases for Oncology, ICD-O）組織形態分類碼第 5 碼（性態譯碼）為 2（原位癌）或 3（侵襲癌）者，均需申報。

台灣癌症登記自民國 68 年起之新發癌症診斷個案，依據「國際疾病分類，腫瘤學-1976 年版」（ICD-O, 1976）申報，民國 79 年起改用 Field Trial, 1988 年試用版（ICD-O-FT, 1988）。又為與國際同步，自民國 91 年起採用 ICD-O, Third Edition（ICD-O-3, 2000）分類標準申報，該版對於未經顯微鏡檢證實之病例可依其臨床診斷內容對組織形態逕行譯碼。所有申報的癌症個案均需依據申報醫院對於個案之診斷及治療的涵蓋程度，來決定其「個案分類」，其中個案分類為編碼 4、7、8 者不需申報。

個案分類的定義

Case	Includes
Class 0	申報醫院診斷，但於外院接受全部之首次療程或決定不治療。 <ul style="list-style-type: none">個案於申報醫院診斷，但選擇到他院治療。個案於申報醫院診斷，但被轉介至他院治療。
Class 1	申報醫院診斷，並於申報醫院接受全部或部份的首次療程。 <ul style="list-style-type: none">個案於申報醫院診斷，其治療計畫是不予治療或是再密切觀察。個案於申報醫院診斷，但個案拒絕治療。個案於申報醫院診斷，但個案因年長、疾病嚴重或其他醫療狀況而無法治療或接受緩和照護。個案於申報醫院診斷，但不知道是否有建議作治療或有接受治療。個案於申報醫院診斷，有建議作治療，但不知道是否有接受治療。個案於主治醫師(Staff physician)的診所診斷，並於申報醫院接受首次療程。所謂「主治醫師」是指在申報醫院有簽住院權的醫事人員。個案於申報醫院診斷，在主治醫師的診所內接受全部或部份的首次療程。
Class 2	外院診斷，於申報醫院接受全部或部份的首次療程。 <ul style="list-style-type: none">外院診斷，於申報醫院接受緩和照護為其首次療程（或作為部份的首次療程）。
Class 3	外院診斷並接受全部的首次療程。 <ul style="list-style-type: none">個案於申報醫院治療，但並不知道其首次療程的相關資訊。

Case	Includes
	<ul style="list-style-type: none"> 個案於申報醫院建立治療計畫或提供「第二意見」的服務，但於外院診斷與治療。 個案因之前診斷的癌症復發或惡化而到申報醫院作治療。
Class 4	個案於民國 68 年以前診斷為癌症。(不須申報)
Class 5	屍體解剖時才診斷為癌症。 <ul style="list-style-type: none"> 在屍體解剖之前並未曾診斷或懷疑有癌症。
Class 6	主治醫師(Staff physician)的診所診斷及接受全部的首次療程。所謂的「主治醫師」是指在申報醫院有簽住院權的醫事人員。
Class 7	僅有病理報告。個案未曾於申報醫院診斷或治療。不包括由屍體解剖時才診斷為癌症的個案。(不須申報)
Class 8	僅由死亡證明書得知個案有癌症 (death certificate only, DCO)。(不須申報)
Class 9	不詳。病歷上未記載足以決定個案分類的資訊。 <ul style="list-style-type: none"> 不清楚之前是否有確診。 不清楚之前是否有治療過。 之前有確診，但日期不詳。

依據資料分析目的不同，可分為以下兩類：

- (1)可分析個案：針對長表申報個案做治療和存活分析時，應以民國 91 年 1 月 1 日以後到申報醫院接受首次療程的個案為對象，並且只有個案分類為 1、2 時，才列為可分析個案。
- (2)不分析個案：個案分類為 0、3-9 的個案，則不納入例行的治療和存活分析，但分析癌症發生率時仍要列入分析。

二、癌症分期原則

AJCC 的 TNM 分期是在臨床、手術和病理學上評估其癌病嚴重程度之依據，同時可作為決定適當治療方式、判斷預後情形及測量最終結果。下列通則適用於所有部位的 AJCC 分期：

- 在評估所有個案的期別時，應至少評估至首次手術治療為止，如果至首次手術治療時之期間短於 4 個月，則應評估至 4 個月。
- 各申報醫院之癌症登記人員必須記錄臨床和病理的 TNM 及期別組合 (stage group)。

臨床醫師必須記錄可分析個案（個案分類編碼 1 或 2 者）之所有具足夠的 AJCC 編碼訊息（coding scheme）及其臨床和病理的 T、N、M 組成。若病歷上有記載 T、N、M 組成而沒有期別組合之紀錄時，癌症登記人員可依據這些組成的訊息登錄期別組合。每個個案的紀錄都應包含以下的 AJCC 分期的訊息：

- 依病歷上臨床醫師的記錄作為臨床和病理的 T、N、M 組成之編碼。
- 編碼其臨床和病理的 AJCC 的期別組合。若臨床醫師未記錄期別組合，則癌症登記人員可依據醫師所記錄之 TNM 組成登錄其期別組合。
- 編碼其臨床和病理期別的字首或字根（prefix/suffix descriptor）。
- 編碼所使用之 AJCC TNM 期別系統之版本數字。

有關各特定部位在分期組成及其期別組合之定義，請參考最新版本的 AJCC 癌症分期手冊作為譯碼的依據。

- 若個案有多個原發，則每個原發各自獨立判定其期別。
- 若期別組合無法由所記錄之 T、N、M 組成而決定，則記錄為不詳（999）。
- 當個案有多原發且有轉移，切片檢查或可分辨其轉移的來源。若醫師無法判定何者原發有轉移，則記錄每個原發都有轉移。在一段時間之後，若醫師可確認何者原發有轉移時，則必須更新其合適的期別。
- 如果所使用兒童分期（pediatric staging）而 AJCC 分期不適用時，臨床和病理的 T、N、M 及期別組合均編碼為 88 或 888（不適用）。若臨床或病理的 AJCC 分期適用於兒童腫瘤時，則分別登錄適當的編碼而不是編碼成 88 或 888。

三、首次療程定義

首次療程（first course of treatment）包括記錄所有治療計畫中以及在個案癌病惡化或復發之前所執行的治療方法。若個案拒絕治療、家屬或照護者拒絕治療、個案在治療開始前就死亡、或是醫師建議沒有治療可以提供的時候，則「沒有治療（No therapy）」亦算是一種治療的選擇。

- 癌症復發（Cancer recurrence）：個案必須先經過一段無病期間（disease-free interval）或緩解（remission），亦即臨床上並無該癌症存在之證據。在此無病期間之後，病歷上有記載此後來出現的腫瘤乃起源於原始腫瘤者。
- 緩和治療（Palliative therapy）：世界衛生組織敘述所謂緩和照護（palliative care）為藉由預防或減輕疼痛，以增進個案之生活品質。如果緩和治療也具有破壞或改變癌症組織增生者，則亦可為首次療程的一部份。

一般首次療程起始於最初診斷日四個月內。

- 若個案在申報醫院診斷，於「最初診斷日期」四個月內未接受治療，而在「最初診斷日期」後四個月至一年內，且臨床期別 T、N、M 皆無惡化(T1a 演變至 T1b 視為無惡化)或復發時，則此一年內所開始執行的治療，均可記錄為首次療程。
- 若個案在外院診斷且不論是否有治療計畫，於「最初診斷日期」四個月內所開始執行的治療，才視為首次療程。換句話說，若個案在他院診斷但未接受治療且超過最初診斷日期四個月後才至申報醫院，則個案於申報醫院所接受的治療，均不可記錄為首次療程。除非申報醫院病歷內容可證實此期間個案臨床期別 T、N、M 皆無惡化或復發，則於一年內所開始執行的治療，均可記錄為首次療程。

治療計畫是指用來改變、控制、移除、破壞正在增生癌細胞的治療方式。這些治療計畫之記載可見於不同的來源：例如醫療或臨床記錄、會診報告以及門診記錄。

- 當確診後在醫師的治療計畫中所列之所有治療，若實際上個案都有接受這些治療，都算是首次療程的一部分。
- 出院計畫（**discharge plan**）是個案紀錄的一部分，且可能包含在全部或部分的治療計畫之內。
- 若病歷中沒有書面之治療計畫時，那些遵循制定好的治療指引（**established protocol**）或經過共識的處置指引（**accepted management guidelines**）可當作是治療計畫的一部份。
- 如果病歷中沒有記載個案的治療計畫，不知癌病是否惡化或復發時，且同時無法諮詢到主責醫師時，則首次療程應結束於「最初診斷日期」後一年；也就是說對於缺乏治療計畫或是該院無標準治療指引的個案，超過一年所給予的治療均不屬於首次療程。

首次療程包括在第一次診斷為癌症期間由醫師計畫的或執行的所有治療。經計畫的治療可包括多種治療方式，而且執行期間可能是一年或更長。在首次療程中斷之後所執行之任何治療，都算是後續的治療（**subsequent treatment**），不可記錄於首次療程。

若腫瘤未惡化的前提下，因治療毒性或副作用而修改治療，仍屬首次療程；導引/前導性輔助（**Induction or Neoadjuvant therapy**）後腫瘤未惡化但對治療反應不佳，而修改治療，仍屬首次療程。

四、資料分析之條件

本年度報告以台灣癌症登記長表資料庫 106 年個案資料，進行各癌症的年齡、期別及首次治療相關之統計分析。欲研究個案之篩選條件如下：

(1) 個案分類：於申報醫院或外院診斷，且在申報醫院接受首次療程之個案，即個案分類條件為 1 或 2 者（請參考 P.xii 個案分類之定義）

(2) 各癌症部位採用 ICD-O-3 定義之編碼如下：

癌症部位	ICD-O-3 編碼	細部位名稱
□ 腔 Oral cavity	C00.0-C00.9	Lip
	C02.0-C02.3、C02.8-C02.9	Other and unspecified parts of tongue
	C03.0-C03.1、C03.9	Gum
	C04.0-C04.1、C04.8-C04.9	Floor of mouth
	C05.0	Hard palate
	C05.8-C05.9	Overlapping lesion of palate / Palate
□ 咽 Oropharynx	C06.0-C06.2、C06.8-C06.9	Other and unspecified parts of mouth
	C01.9	Base of tongue
	C02.4	Lingual tonsil
	C05.1	Soft palate
	C05.2	Uvula
	C09.0-C09.1、C09.8-C09.9	Tonsil
	C10.0-C10.4、C10.8-C10.9	Oropharynx
下咽 Hypopharynx	C14.2	Waldeyer ring
	C14.8	Overlapping lesion of lip, oral cavity and pharynx
	C12.9	Pyriform sinus
唾液腺 Salivary	C13.0-C13.2、C13.8-C13.9	Hypopharynx
	C14.0	Pharynx,NOS
	C07.9	Parotid gland
	C08.0	Submandibular gland
鼻咽 Nasopharynx	C08.1	Sublingual gland
	C08.9	Major salivary gland, NOS
	C11.0-C11.9	Nasopharynx
食道 Esophagus	C15.0-C15.5、C15.8-C15.9	Esophagus
胃 Stomach	C16.0-C16.6、C16.8-C16.9	Stomach

癌症部位	ICD-O-3 編碼	
結腸 Colon	C18.0-C18.9	Colon
直腸 Rectum	C19.9 C20.9	Rectosigmoid junction Rectum
肝 Liver	C22.0 C22.1	Liver Intrahepatic bile duct
喉 Larynx	C32.0-C32.3、C32.8-C32.9	Larynx
肺 Lung	C34.0-C34.3、C34.8-C34.9	Bronchus and Lung
乳房 Breast	C50.0-C50.9	Breast
子宮頸 Cervix	C53.0-C53.1、C53.8-C53.9	Cervix uteri
子宮體 Corpus Uteri	C54.0 C54.1 C54.2 C54.3 C54.9	Isthmus uteri Endometrium Myometrium Fundus uteri Corpus uteri
卵巢 Ovary	C56.9	Ovary
攝護腺 Prostate	C61.9	Prostate gland
膀胱 Bladder	C67.0-C67.9	Bladder
淋巴 Lymphoma	M-code: 9650-9667 M-code: 9596-9597、 9670-9699、9712、9728、 9735-9738、9761-9762、 9766、9826、9833、9940 M-code: 9700-9729、9827、 9831、9834、9948 M-code: 9590-9591、 9724-9725、9731-9734、 9749-9760、9764、9971	Hodgkin lymphoma Non-Hodgkin B-cell lymphoma Non-Hodgkin T/NK-cell lymphoma Other Malignant lymphoma

(3)各癌症部位皆排除血液腫瘤疾病，於 ICD-O-3 之組織形態編碼為 9140、9590-9993。(白血病、淋巴瘤、卡波西氏瘤等)

「可分析個案」為診斷年 106 年長表個案，106 年長表申報筆數與重複申報數分類狀況如下表，106 年共 130,234 筆。長表資料庫內「申報 1 筆個案」直接納入分析，而「重複申報」的個案，則取重複個案當中，以相同身分證字號加上相同癌症部位別，且

每一筆申報資料臨床期別相同者，才納入分析。最後實際分析個案為 92,657 人，佔所有可分析申報個案的 95.63%。

106 年長表個案申報量與重複筆數分類狀況

癌症部位 [†]	長短表 申報筆數	長表 申報筆數(%)* [‡]	長表資料庫可分析筆數 [‡]					實際分 析筆數	醫院 家數
			申報 筆數	申報 1 筆	重複 2 筆	重複 3 筆以上			
□ 腔 癌	8244	8015	97.22	6037	5693	338	6	5851	95
□ 咽 癌	2132	2073	97.23	1571	1521	50	0	1545	90
下 咽 癌	1503	1466	97.54	1098	1056	42	0	1075	87
喉 癌	946	915	96.72	739	701	38	0	719	80
主唾液腺癌	409	400	97.80	334	286	48	0	308	63
鼻 咽 癌	2125	2066	97.22	1470	1418	52	0	1438	94
食 道 癌	4068	3858	94.84	2657	2491	166	0	2560	97
胃 癌	5040	4680	92.86	3228	3057	168	3	3134	97
結 腸 癌	15597	14532	93.17	12230	11735	486	9	11969	97
直 腸 癌	8659	8104	93.59	6616	6136	474	6	6354	97
肝 癌	14278	13793	96.60	9882	9466	410	6	9630	95
肺 癌	18077	17418	96.35	13513	12620	854	39	13036	96
乳 癌	22728	21846	96.12	17404	14627	2684	93	15902	97
子宮頸癌	5216	4906	94.06	4014	3810	204	0	3897	97
子宮體癌	3639	3510	96.46	2760	2535	222	3	2643	95
卵 巢 癌	1773	1731	97.63	1462	1335	124	3	1396	89
攝護腺癌	7616	7098	93.20	5591	5025	542	24	5252	96
膀 胱 癌	4432	4117	92.89	3537	3174	354	9	3303	96
惡性淋巴瘤	3752	3669	97.79	2746	2587	156	3	2645	96
合 計	130234	124197	95.36	96889	89273	7412	204	92657	97
				100.00%	92.14%	7.65%	0.21%	95.63%	

[†]肺癌不含 C33 (Trachea)、卵巢癌不含 C57.0-C57.4 (Fallopian tube)。

*長表申報筆數佔長短表總申報筆數之百分比(%)。

[‡]長表申報筆數：個案分類為 0-3、5-6、9 的個案。

[‡]可分析申報筆數：針對長表申報個案做治療和存活分析時，應以民國 106 年 1 月 1 日以後到申報醫院接受首次療程的個案為對象，並且只有個案分類為 1、2 時，才列為可分析個案。

五、整併期別與治療組合分類說明

各癌別 AJCC 第七版整併期別流程與婦癌 FIGO 期別、惡性淋巴瘤 Ann Arbor 期別處理流程請參考下頁圖 1-4。自 100 年起，治療組合分析新增「**標靶治療**」與「**局部化療**」兩項目；且於 104 年起，乳癌與攝護腺癌接受「**荷爾蒙治療**」均改以「**內分泌治療**」來呈現。所有可分析個案之治療組合：若於首次療程中**未**接受任何治療方式，視為「未治療」；於首次療程中**僅接受**為緩解或減輕症狀之照護方式（不包括緩和性手術、放療或化療等），才視為「緩和照護」。

民國 106 年 主要癌症期別資料分析：各癌整併期別流程

圖 1 為 106 年度各癌 AJCC 整併期別流程(不包含惡性淋巴瘤)：

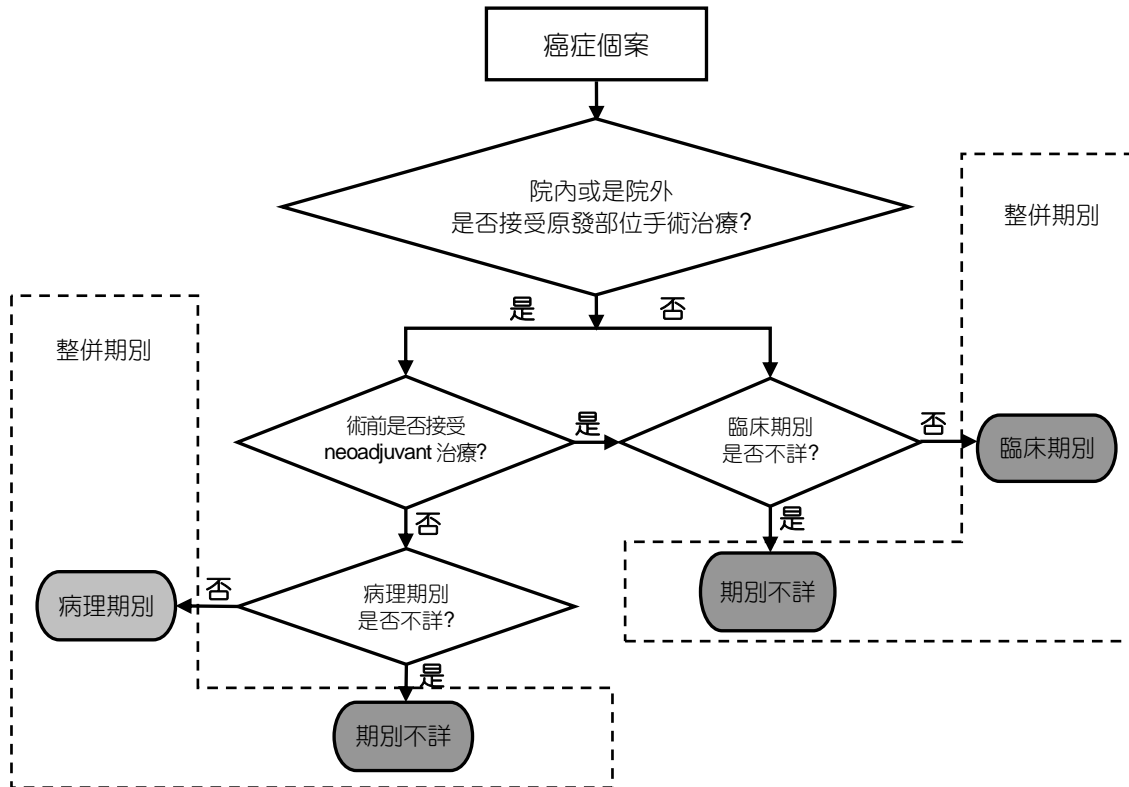


圖 1、106 年度臨床與病理期別(AJCC_7th)之整併流程說明

圖 2 為 106 年度子宮頸癌 FIGO 整併期別流程：

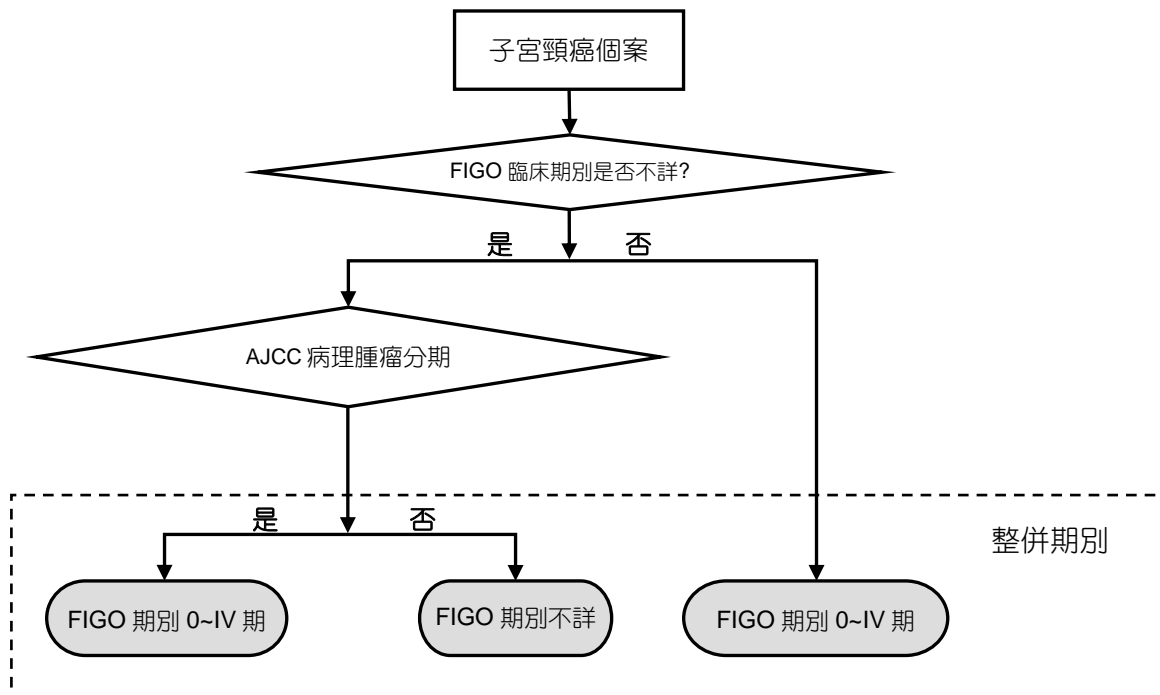


圖 2、106 年度子宮頸癌 FIGO 臨床期別之整併流

圖 3 為 106 年度子宮體癌及卵巢癌 FIGO 整併期別流程

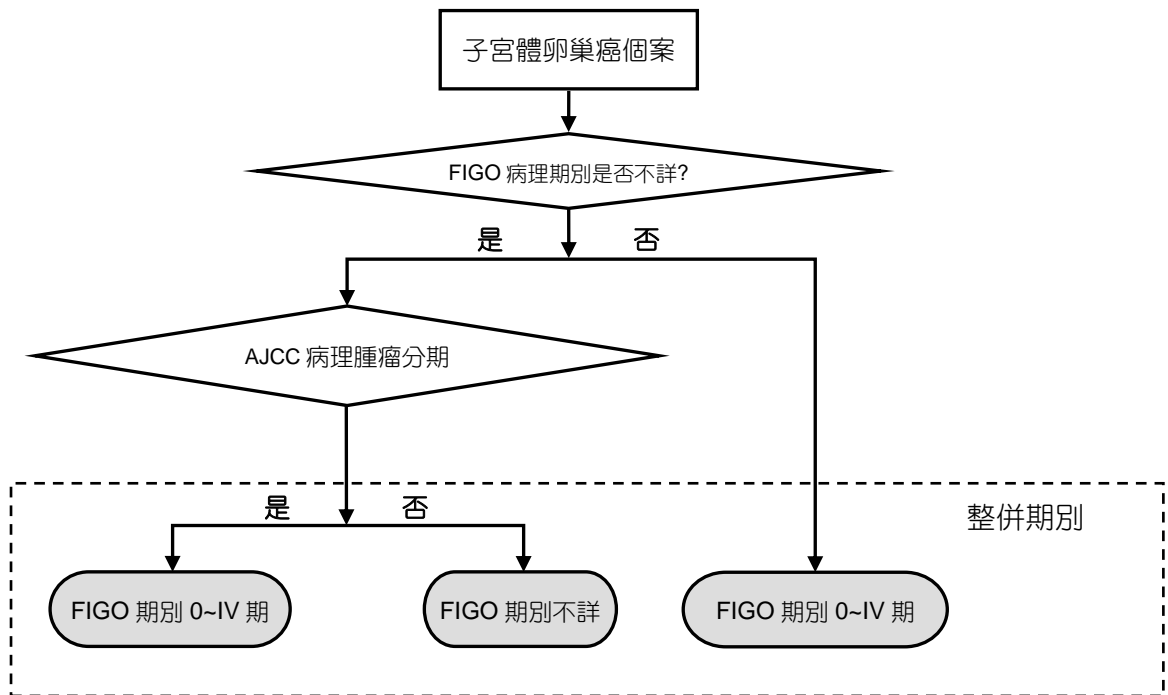


圖 3、106 年度子宮體癌、卵巢癌 FIGO 期別之整併流程說明

圖 4 為 106 年度惡性淋巴瘤整併期別流程

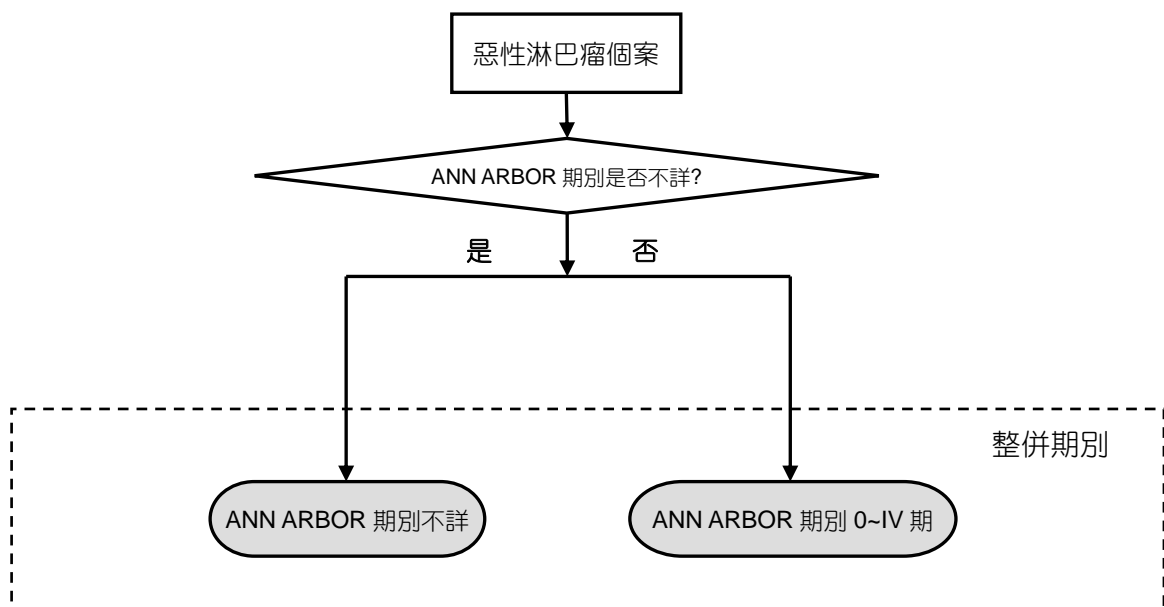


圖 4、106 年度惡性淋巴瘤 Ann Arbor 期別之處理流程說明

貳、癌症期別分類統計表

口腔癌

表一之一 口腔癌發生人數之主要特性按性別及醫療機構別分類

特性	合計		男性		女性		醫學中心		非醫學中心	
	N	%	N	%	N	%	N	%	N	%
總個案數	5851	100.00	5233	100.00	618	100.00	4020	100.00	1831	100.00
年齡										
00-04 歲	0	0.00	0	0.00	0	0.00	0	0.00	0	0.00
05-09 歲	0	0.00	0	0.00	0	0.00	0	0.00	0	0.00
10-14 歲	0	0.00	0	0.00	0	0.00	0	0.00	0	0.00
15-19 歲	2	0.03	0	0.00	2	0.32	1	0.02	1	0.05
20-24 歲	2	0.03	0	0.00	2	0.32	1	0.02	1	0.05
25-29 歲	20	0.34	17	0.32	3	0.49	15	0.37	5	0.27
30-34 歲	69	1.18	62	1.18	7	1.13	46	1.14	23	1.26
35-39 歲	242	4.14	222	4.24	20	3.24	172	4.28	70	3.82
40-44 歲	468	8.00	448	8.56	20	3.24	305	7.59	163	8.90
45-49 歲	722	12.34	683	13.05	39	6.31	506	12.59	216	11.80
50-54 歲	933	15.95	870	16.63	63	10.19	629	15.65	304	16.60
55-59 歲	1055	18.03	966	18.46	89	14.40	737	18.33	318	17.37
60-64 歲	876	14.97	790	15.10	86	13.92	628	15.62	248	13.54
65-69 歲	676	11.55	587	11.22	89	14.40	484	12.04	192	10.49
70-74 歲	337	5.76	271	5.18	66	10.68	227	5.65	110	6.01
75-79 歲	231	3.95	179	3.42	52	8.41	132	3.28	99	5.41
80-84 歲	135	2.31	83	1.59	52	8.41	91	2.26	44	2.40
85 歲以上	83	1.42	55	1.05	28	4.53	46	1.14	37	2.02
臨床期別										
0 期	43	0.73	35	0.67	8	1.29	24	0.60	19	1.04
I 期	1533	26.20	1349	25.78	184	29.77	1053	26.19	480	26.22
II 期	1066	18.22	947	18.10	119	19.26	758	18.86	308	16.82
III 期	458	7.83	410	7.83	48	7.77	312	7.76	146	7.97
IV M0	2173	37.14	1967	37.59	206	33.33	1493	37.14	680	37.14
IV M1	55	0.94	50	0.96	5	0.81	32	0.80	23	1.26
不詳	523	8.94	475	9.08	48	7.77	348	8.66	175	9.56
病理期別										
0 期	76	1.30	64	1.22	12	1.94	39	0.97	37	2.02
I 期	1983	33.89	1747	33.38	236	38.19	1378	34.28	605	33.04
II 期	1013	17.31	923	17.64	90	14.56	692	17.21	321	17.53
III 期	435	7.43	386	7.38	49	7.93	318	7.91	117	6.39
IV M0	1576	26.94	1415	27.04	161	26.05	1129	28.08	447	24.41
IV M1	14	0.24	13	0.25	1	0.16	8	0.20	6	0.33
不詳	754	12.89	685	13.09	69	11.17	456	11.34	298	16.28

表一之一 口腔癌發生人數之主要特性按性別及醫療機構別分類(續)

特性	合計		男性		女性		醫學中心		非醫學中心	
	N	%	N	%	N	%	N	%	N	%
總個案數	5851	100.00	5233	100.00	618	100.00	4020	100.00	1831	100.00
整併期別 ¹										
0 期	78	1.33	66	1.26	12	1.94	41	1.02	37	2.02
I 期	2053	35.09	1813	34.65	240	38.83	1419	35.30	634	34.63
II 期	1089	18.61	992	18.96	97	15.70	750	18.66	339	18.51
III 期	470	8.03	420	8.03	50	8.09	342	8.51	128	6.99
IV M0	2049	35.02	1842	35.20	207	33.50	1408	35.02	641	35.01
IV M1	53	0.91	48	0.92	5	0.81	29	0.72	24	1.31
不詳	59	1.01	52	0.99	7	1.13	31	0.77	28	1.53
臨床與病理期別一致性										
Kappa ²	0.5941									
治療方式 ³										
手術	3056	52.23	2712	51.82	344	55.66	2123	52.81	933	50.96
手術合併化療與放療	1370	23.41	1234	23.58	136	22.01	989	24.60	381	20.81
手術合併放療	579	9.90	524	10.01	55	8.90	363	9.03	216	11.80
手術合併化療	253	4.32	225	4.30	28	4.53	190	4.73	63	3.44
同步化療與放療	242	4.14	228	4.36	14	2.27	136	3.38	106	5.79
非同步化療與放療	41	0.70	39	0.75	2	0.32	28	0.70	13	0.71
放療	66	1.13	56	1.07	10	1.62	30	0.75	36	1.97
化療	182	3.11	168	3.21	14	2.27	114	2.84	68	3.71
緩和治療	33	0.56	24	0.46	9	1.46	21	0.52	12	0.66
未治療	0	0.00	0	0.00	0	0.00	0	0.00	0	0.00
其他治療	29	0.50	23	0.44	6	0.97	26	0.65	3	0.16
組織型態										
鱗狀細胞癌	5763	98.50	5186	99.10	577	93.37	3963	98.58	1800	98.31
唾液腺癌	43	0.73	12	0.23	31	5.02	32	0.80	11	0.60
神經內分泌癌	1	0.02	0	0.00	1	0.16	1	0.02	0	0.00
其他特定上皮癌	3	0.05	1	0.02	2	0.32	3	0.07	0	0.00
非特定上皮癌	22	0.38	20	0.38	2	0.32	6	0.15	16	0.87
黏膜惡性黑色素瘤	9	0.15	6	0.11	3	0.49	9	0.22	0	0.00
軟組織肉瘤	7	0.12	5	0.10	2	0.32	5	0.12	2	0.11
其他惡性腫瘤	3	0.05	3	0.06	0	0.00	1	0.02	2	0.11

註 1：整併期別* -請參考 106 年度臨床與病理期別(AJCC_7th)之整併流程說明，如圖 1 所示。

註 2：計算 Kappa 值時，排除病理期別、臨床期別不詳者。

註 3：參考後續治療方式相關表格之附註。

口腔癌

表一之二 口腔癌發生人數按整併期別¹及治療方式分類

期別	分析數	手術 ²		手術合併化療與放療		手術合併放療		手術合併化療		同步化療與放療		非同步化療與放療		放療		化療		緩和治療 ³		未治療 ⁴		其他治療 ⁵	
		申報數	%	申報數	%	申報數	%	申報數	%	申報數	%	申報數	%	申報數	%	申報數	%	申報數	%	申報數	%	申報數	%
合計	5851	3056	52.23	1370	23.41	579	9.90	253	4.32	242	4.14	41	0.70	66	1.13	182	3.11	33	0.56	0	0.00	29	0.50
0 期	78	78	100.00	0	0.00	0	0.00	0	0.00	0	0.00	0	0.00	0	0.00	0	0.00	0	0.00	0	0.00	0	0.00
I 期	2053	1837	89.48	36	1.75	80	3.90	74	3.60	6	0.29	1	0.05	6	0.29	7	0.34	0	0.00	0	0.00	6	0.29
II 期	1089	770	70.71	95	8.72	126	11.57	59	5.42	15	1.38	1	0.09	8	0.73	11	1.01	2	0.18	0	0.00	2	0.18
III 期	470	132	28.09	181	38.51	105	22.34	24	5.11	9	1.91	1	0.21	6	1.28	9	1.91	2	0.43	0	0.00	1	0.21
IV M0	2049	199	9.71	1051	51.29	265	12.93	91	4.44	211	10.30	17	0.83	40	1.95	137	6.69	21	1.02	0	0.00	17	0.83
IV M1	53	1	1.89	2	3.77	0	0.00	2	3.77	1	1.89	21	39.62	6	11.32	14	26.42	4	7.55	0	0.00	2	3.77
不詳	59	39	66.10	5	8.47	3	5.08	3	5.08	0	0.00	0	0.00	0	0.00	4	6.78	4	6.78	0	0.00	1	1.69

表一之三 口腔癌 0~39 歲發生人數按整併期別¹及治療方式分類

期別	分析數	手術 ²		手術合併化療與放療		手術合併放療		手術合併化療		同步化療與放療		非同步化療與放療		放療		化療		緩和治療 ³		未治療 ⁴		其他治療 ⁵	
		申報數	%	申報數	%	申報數	%	申報數	%	申報數	%	申報數	%	申報數	%	申報數	%	申報數	%	申報數	%	申報數	%
合計	335	180	53.73	97	28.96	24	7.16	14	4.18	8	2.39	3	0.90	1	0.30	5	1.49	0	0.00	0	0.00	3	0.90
0 期	4	4	100.00	0	0.00	0	0.00	0	0.00	0	0.00	0	0.00	0	0.00	0	0.00	0	0.00	0	0.00	0	0.00
I 期	127	113	88.98	6	4.72	3	2.36	5	3.94	0	0.00	0	0.00	0	0.00	0	0.00	0	0.00	0	0.00	0	0.00
II 期	63	47	74.60	3	4.76	9	14.29	4	6.35	0	0.00	0	0.00	0	0.00	0	0.00	0	0.00	0	0.00	0	0.00
III 期	35	10	28.57	14	40.00	6	17.14	3	8.57	1	2.86	0	0.00	0	0.00	0	0.00	0	0.00	0	0.00	1	2.86
IV M0	99	4	4.04	74	74.75	6	6.06	2	2.02	6	6.06	0	0.00	0	0.00	5	5.05	0	0.00	0	0.00	2	2.02
IV M1	5	0	0.00	0	0.00	0	0.00	0	0.00	1	20.00	3	60.00	1	20.00	0	0.00	0	0.00	0	0.00	0	0.00
不詳	2	2	100.00	0	0.00	0	0.00	0	0.00	0	0.00	0	0.00	0	0.00	0	0.00	0	0.00	0	0.00	0	0.00

1 「整併期別」定義：請參考(106 年度)臨床與病理期別(AJCC 7th)之整併流程說明，如圖 1 所示。

2 「手術」定義：外院或申報醫院有進行原發部位手術，且術式編碼為 20-90。

3 「緩和照護」定義：僅接受緩解或減輕個案症狀所提供之照護(無毒殺或抑制腫瘤功能)，例如繞道手術或疼痛控制等治療。若為緩和性原發部位手術、放療或化療則納入前述治療欄位內分析。

4 「未治療」定義：個案於首次療程中未接受任何的治療方式。

5 「其他治療」定義：個案於首次療程中接受其他治療組合方式。

口腔癌

表一之四 口腔癌 40~59 歲發生人數按整併期別¹及治療方式分類

期別	分析數	手術 ²		手術合併化療與放療		手術合併放療		手術合併化療		同步化療與放療		非同步化療與放療		放療		化療		緩和治療 ³		未治療 ⁴		其他治療 ⁵	
		申報數	%	申報數	%	申報數	%	申報數	%	申報數	%	申報數	%	申報數	%	申報數	%	申報數	%	申報數	%	申報數	%
合計	3178	1590	50.03	855	26.90	320	10.07	135	4.25	144	4.53	24	0.76	17	0.53	76	2.39	4	0.13	0	0.00	13	0.41
0 期	41	41	100.00	0	0.00	0	0.00	0	0.00	0	0.00	0	0.00	0	0.00	0	0.00	0	0.00	0	0.00	0	0.00
I 期	1091	981	89.92	21	1.92	42	3.85	32	2.93	5	0.46	0	0.00	3	0.27	3	0.27	0	0.00	0	0.00	4	0.37
II 期	575	398	69.22	61	10.61	72	12.52	29	5.04	6	1.04	0	0.00	4	0.70	4	0.70	0	0.00	0	0.00	1	0.17
III 期	273	58	21.25	120	43.96	68	24.91	16	5.86	6	2.20	0	0.00	2	0.73	3	1.10	0	0.00	0	0.00	0	0.00
IV M0	1152	95	8.25	650	56.42	137	11.89	57	4.95	127	11.02	10	0.87	8	0.69	57	4.95	4	0.35	0	0.00	7	0.61
IV M1	24	0	0.00	1	4.17	0	0.00	0	0.00	0	0.00	14	58.33	0	0.00	8	33.33	0	0.00	0	0.00	1	4.17
不詳	22	17	77.27	2	9.09	1	4.55	1	4.55	0	0.00	0	0.00	0	0.00	1	4.55	0	0.00	0	0.00	0	0.00

表一之五 口腔癌 60 歲以上發生人數按整併期別¹及治療方式分類

期別	分析數	手術 ²		手術合併化療與放療		手術合併放療		手術合併化療		同步化療與放療		非同步化療與放療		放療		化療		緩和治療 ³		未治療 ⁴		其他治療 ⁵	
		申報數	%	申報數	%	申報數	%	申報數	%	申報數	%	申報數	%	申報數	%	申報數	%	申報數	%	申報數	%	申報數	%
合計	2338	1286	55.00	418	17.88	235	10.05	104	4.45	90	3.85	14	0.60	48	2.05	101	4.32	29	1.24	0	0.00	13	0.56
0 期	33	33	100.00	0	0.00	0	0.00	0	0.00	0	0.00	0	0.00	0	0.00	0	0.00	0	0.00	0	0.00	0	0.00
I 期	835	743	88.98	9	1.08	35	4.19	37	4.43	1	0.12	1	0.12	3	0.36	4	0.48	0	0.00	0	0.00	2	0.24
II 期	451	325	72.06	31	6.87	45	9.98	26	5.76	9	2.00	1	0.22	4	0.89	7	1.55	2	0.44	0	0.00	1	0.22
III 期	162	64	39.51	47	29.01	31	19.14	5	3.09	2	1.23	1	0.62	4	2.47	6	3.70	2	1.23	0	0.00	0	0.00
IV M0	798	100	12.53	327	40.98	122	15.29	32	4.01	78	9.77	7	0.88	32	4.01	75	9.40	17	2.13	0	0.00	8	1.00
IV M1	24	1	4.17	1	4.17	0	0.00	2	8.33	0	0.00	4	16.67	5	20.83	6	25.00	4	16.67	0	0.00	1	4.17
不詳	35	20	57.14	3	8.57	2	5.71	2	5.71	0	0.00	0	0.00	0	0.00	3	8.57	4	11.43	0	0.00	1	2.86

1 「整併期別」定義：請參考(106 年度)臨床與病理期別(AJCC_7th)之整併流程說明，如圖 1 所示。

2 「手術」定義：外院或申報醫院有進行原發部位手術，且術式編碼為 20-90。

3 「緩和照護」定義：僅接受緩解或減輕個案症狀所提供之照護(無毒殺或抑制腫瘤功能)，例如繞道手術或疼痛控制等治療。若為緩和性原發部位手術、放療或化療則納入前述治療欄位內分析。

4 「未治療」定義：個案於首次療程中未接受任何的治療方式。

5 「其他治療」定義：個案於首次療程中接受其他治療組合方式。

Oral Cavity

**Lip C000–C009, Base of Tongue C019, Other Parts of Tongue C020–C029,
Gum C030–C039, Floor of Mouth C040–C049, Palate C050–C059, Other
Parts of Mouth C060–C069**

(Except for M9727, 9733, 9741-9742, 9764-9809, 9832, 9840-9931, 9945-9946, 9950-9967, 9975-9992)

Codes

- 00 None; no surgery of primary site; autopsy ONLY
- 10 Local tumor destruction, NOS
 - 11 Photodynamic therapy (PDT)
 - 12 Electrocautery; fulguration (includes use of hot forceps for tumor destruction)
 - 13 Cryosurgery
 - 14 Laser

No specimen sent to pathology from surgical events 10–14

- 20 Local tumor excision, NOS
 - 26 Polypectomy
 - 27 Excisional biopsy
- Any combination of 20 or 26–27 WITH**
 - 21 Photodynamic therapy (PDT)
 - 22 Electrocautery
 - 23 Cryosurgery
 - 24 Laser ablation
- 25 Laser excision

[SEER Note: Codes 20-27 include shave and wedge resection]

- 30 Wide excision, NOS
 - Code 30 includes:
 - Hemiglossectomy
 - Partial glossectomy
 - 40 Radical excision of tumor, NOS
 - 41 Radical excision of tumor ONLY
 - 42 Combination of 41 WITH resection in continuity with mandible (marginal, segmental, hemi or total resection)
 - 43 Combination of 41 WITH resection in continuity with maxilla (partial, subtotal, or total resection)
 - 44 Combination of 41 WITH resection in continuity with mandible and maxilla(marginal, segmental, hemi-, or total resection)
- [SEER Note: “In continuity with” or “en bloc” means that all of the tissues were removed during the same procedure, but not necessarily in a single specimen]

Codes 40–44 include: Total
glossectomy Radical
glossectomy

Specimen sent to pathology from surgical events 20-43

- 90 Surgery, NOS
- 99 Unknown if surgery performed; death certificate ONLY

口咽癌

表二之一 口咽癌發生人數之主要特性按性別及醫療機構別分類

特性	合計		男性		女性		醫學中心		非醫學中心	
	N	%	N	%	N	%	N	%	N	%
總個案數	1545	100.00	1441	100.00	104	100.00	985	100.00	560	100.00
年齡										
00-04 歲	0	0.00	0	0.00	0	0.00	0	0.00	0	0.00
05-09 歲	0	0.00	0	0.00	0	0.00	0	0.00	0	0.00
10-14 歲	0	0.00	0	0.00	0	0.00	0	0.00	0	0.00
15-19 歲	0	0.00	0	0.00	0	0.00	0	0.00	0	0.00
20-24 歲	2	0.13	0	0.00	2	1.92	2	0.20	0	0.00
25-29 歲	2	0.13	2	0.14	0	0.00	1	0.10	1	0.18
30-34 歲	5	0.32	5	0.35	0	0.00	3	0.30	2	0.36
35-39 歲	21	1.36	21	1.46	0	0.00	14	1.42	7	1.25
40-44 歲	109	7.06	100	6.94	9	8.65	66	6.70	43	7.68
45-49 歲	187	12.10	178	12.35	9	8.65	119	12.08	68	12.14
50-54 歲	272	17.61	264	18.32	8	7.69	157	15.94	115	20.54
55-59 歲	304	19.68	281	19.50	23	22.12	203	20.61	101	18.04
60-64 歲	289	18.71	268	18.60	21	20.19	191	19.39	98	17.50
65-69 歲	176	11.39	161	11.17	15	14.42	109	11.07	67	11.96
70-74 歲	83	5.37	78	5.41	5	4.81	60	6.09	23	4.11
75-79 歲	50	3.24	45	3.12	5	4.81	38	3.86	12	2.14
80-84 歲	22	1.42	19	1.32	3	2.88	11	1.12	11	1.96
85 歲以上	23	1.49	19	1.32	4	3.85	11	1.12	12	2.14
臨床期別										
0 期	10	0.65	9	0.62	1	0.96	7	0.71	3	0.54
I 期	214	13.85	203	14.09	11	10.58	133	13.50	81	14.46
II 期	200	12.94	183	12.70	17	16.35	137	13.91	63	11.25
III 期	165	10.68	151	10.48	14	13.46	105	10.66	60	10.71
IV 期	1	0.06	1	0.07	0	0.00	1	0.10	0	0.00
IV M0	791	51.20	738	51.21	53	50.96	491	49.85	300	53.57
IV M1	62	4.01	60	4.16	2	1.92	47	4.77	15	2.68
不詳	102	6.60	96	6.66	6	5.77	64	6.50	38	6.79
病理期別										
0 期	13	0.84	12	0.83	1	0.96	10	1.02	3	0.54
I 期	206	13.33	189	13.12	17	16.35	124	12.59	82	14.64
II 期	125	8.09	113	7.84	12	11.54	86	8.73	39	6.96
III 期	76	4.92	70	4.86	6	5.77	53	5.38	23	4.11
IV 期	1	0.06	1	0.07	0	0.00	1	0.10	0	0.00
IV M0	163	10.55	152	10.55	11	10.58	107	10.86	56	10.00
IV M1	7	0.45	7	0.49	0	0.00	5	0.51	2	0.36
不詳	954	61.75	897	62.25	57	54.81	599	60.81	355	63.39

表二之一 □ 咽癌發生人數之主要特性按性別及醫療機構別分類 (續)

特性	合計		男性		女性		醫學中心		非醫學中心	
	N	%	N	%	N	%	N	%	N	%
總個案數	1545	100.00	1441	100.00	104	100.00	985	100.00	560	100.00
整併期別 ¹										
0 期	16	1.04	15	1.04	1	0.96	12	1.22	4	0.71
I 期	259	16.76	242	16.79	17	16.35	160	16.24	99	17.68
II 期	204	13.20	187	12.98	17	16.35	144	14.62	60	10.71
III 期	178	11.52	165	11.45	13	12.50	115	11.68	63	11.25
IV 期	1	0.06	1	0.07	0	0.00	1	0.10	0	0.00
IV M0	795	51.46	742	51.49	53	50.96	487	49.44	308	55.00
IV M1	59	3.82	57	3.96	2	1.92	46	4.67	13	2.32
不詳	33	2.14	32	2.22	1	0.96	20	2.03	13	2.32
臨床與病理期別一致性										
Kappa ²	0.6073									
治療方式 ³										
手術	307	19.87	283	19.64	24	23.08	203	20.61	104	18.57
手術合併化療與放療	229	14.82	213	14.78	16	15.38	152	15.43	77	13.75
手術合併放療	66	4.27	62	4.30	4	3.85	36	3.65	30	5.36
手術合併化療	42	2.72	37	2.57	5	4.81	32	3.25	10	1.79
同步化療與放療	581	37.61	546	37.89	35	33.65	358	36.35	223	39.82
非同步化療與放療	85	5.50	78	5.41	7	6.73	60	6.09	25	4.46
放療	118	7.64	108	7.49	10	9.62	67	6.80	51	9.11
化療	78	5.05	77	5.34	1	0.96	51	5.18	27	4.82
緩和治療	20	1.29	19	1.32	1	0.96	10	1.02	10	1.79
未治療	4	0.26	4	0.28	0	0.00	2	0.20	2	0.36
其他治療	15	0.97	14	0.97	1	0.96	14	1.42	1	0.18
組織型態										
鱗狀細胞癌	1493	96.63	1397	96.95	96	92.31	957	97.16	536	95.71
唾液腺癌	12	0.78	9	0.62	3	2.88	7	0.71	5	0.89
神經內分泌癌	4	0.26	3	0.21	1	0.96	2	0.20	2	0.36
其他特定上皮癌	5	0.32	3	0.21	2	1.92	2	0.20	3	0.54
非特定上皮癌	17	1.10	15	1.04	2	1.92	9	0.91	8	1.43
黏膜惡性黑色素瘤	1	0.06	1	0.07	0	0.00	1	0.10	0	0.00
軟組織肉瘤	4	0.26	4	0.28	0	0.00	4	0.41	0	0.00
其他惡性腫瘤	9	0.58	9	0.62	0	0.00	3	0.30	6	1.07

註 1：整併期別*請參考 106 年度臨床與病理期別(AJCC_7th)之整併流程說明，如圖 1 所示。

註 2：計算 Kappa 值時，排除病理期別、臨床期別不詳者。

註 3：參考後續治療方式相關表格之附註。

口咽癌

表二之二 口咽癌發生人數按整併期別¹及治療方式分類

期別	分析數	手術 ²		手術合併化療與放療		手術合併放療		手術合併化療		同步化療與放療		非同步化療與放療		放療		化療		緩和治療 ³		未治療 ⁴		其他治療 ⁵	
		申報數	%	申報數	%	申報數	%	申報數	%	申報數	%	申報數	%	申報數	%	申報數	%	申報數	%	申報數	%	申報數	%
合計	1545	307	19.87	229	14.82	66	4.27	42	2.72	581	37.61	85	5.50	118	7.64	78	5.05	20	1.29	4	0.26	15	0.97
0 期	16	15	93.75	0	0.00	0	0.00	0	0.00	0	0.00	0	0.00	0	0.00	0	0.00	0	0.00	0	0.00	1	6.25
I 期	259	179	69.11	11	4.25	14	5.41	14	5.41	15	5.79	1	0.39	19	7.34	3	1.16	2	0.77	1	0.39	0	0.00
II 期	204	77	37.75	20	9.80	23	11.27	10	4.90	45	22.06	1	0.49	22	10.78	2	0.98	1	0.49	1	0.49	2	0.98
III 期	178	16	8.99	40	22.47	16	8.99	4	2.25	78	43.82	5	2.81	11	6.18	6	3.37	2	1.12	0	0.00	0	0.00
IV 期	1	0	0.00	0	0.00	0	0.00	0	0.00	0	0.00	1	100.00	0	0.00	0	0.00	0	0.00	0	0.00	0	0.00
IV M0	795	11	1.38	155	19.50	11	1.38	13	1.64	429	53.96	49	6.16	60	7.55	48	6.04	11	1.38	0	0.00	8	1.01
IV M1	59	0	0.00	0	0.00	0	0.00	0	0.00	2	3.39	27	45.76	5	8.47	16	27.12	4	6.78	1	1.69	4	6.78
不詳	33	9	27.27	3	9.09	2	6.06	1	3.03	12	36.36	1	3.03	1	3.03	3	9.09	0	0.00	1	3.03	0	0.00

表二之三 口咽癌 0~39 歲發生人數按整併期別¹及治療方式分類

期別	分析數	手術 ²		手術合併化療與放療		手術合併放療		手術合併化療		同步化療與放療		非同步化療與放療		放療		化療		緩和治療 ³		未治療 ⁴		其他治療 ⁵	
		申報數	%	申報數	%	申報數	%	申報數	%	申報數	%	申報數	%	申報數	%	申報數	%	申報數	%	申報數	%	申報數	%
合計	30	5	16.67	4	13.33	0	0.00	1	3.33	13	43.33	1	3.33	2	6.67	2	6.67	0	0.00	0	0.00	2	6.67
0 期	0	0	0.00	0	0.00	0	0.00	0	0.00	0	0.00	0	0.00	0	0.00	0	0.00	0	0.00	0	0.00	0	0.00
I 期	4	3	75.00	0	0.00	0	0.00	1	25.00	0	0.00	0	0.00	0	0.00	0	0.00	0	0.00	0	0.00	0	0.00
II 期	4	0	0.00	0	0.00	0	0.00	0	0.00	1	25.00	0	0.00	2	50.00	1	25.00	0	0.00	0	0.00	0	0.00
III 期	4	1	25.00	1	25.00	0	0.00	0	0.00	2	50.00	0	0.00	0	0.00	0	0.00	0	0.00	0	0.00	0	0.00
IV 期	0	0	0.00	0	0.00	0	0.00	0	0.00	0	0.00	0	0.00	0	0.00	0	0.00	0	0.00	0	0.00	0	0.00
IV M0	15	1	6.67	3	20.00	0	0.00	0	0.00	10	66.67	0	0.00	0	0.00	0	0.00	0	0.00	0	0.00	1	6.67
IV M1	3	0	0.00	0	0.00	0	0.00	0	0.00	0	0.00	1	33.33	0	0.00	1	33.33	0	0.00	0	0.00	1	33.33
不詳	0	0	0.00	0	0.00	0	0.00	0	0.00	0	0.00	0	0.00	0	0.00	0	0.00	0	0.00	0	0.00	0	0.00

1 「整併期別」定義：請參考(106 年度)臨床與病理期別(AJCC 7th)之整併流程說明，如圖 1 所示。

2 「手術」定義：外院或申報醫院有進行原發部位手術，且術式編碼為 20-90。

3 「緩和照護」定義：僅接受緩解或減輕個案症狀所提供之照護(無毒殺或抑制腫瘤功能)，例如繞道手術或疼痛控制等治療。若為緩和性原發部位手術、放療或化療則納入前述治療欄位內分析。

4 「未治療」定義：個案於首次療程中未接受任何的治療方式。

5 「其他治療」定義：個案於首次療程中接受其他治療組合方式。

口咽癌

表二之四 口咽癌 40~59 歲發生人數按整併期別¹及治療方式分類

期別	分析數	手術 ²		手術合併化療與放療		手術合併放療		手術合併化療		同步化療與放療		非同步化療與放療		放療		化療		緩和治療 ³		未治療 ⁴		其他治療 ⁵	
		申報數	%	申報數	%	申報數	%	申報數	%	申報數	%	申報數	%	申報數	%	申報數	%	申報數	%	申報數	%	申報數	%
合計	872	167	19.15	150	17.20	37	4.24	24	2.75	348	39.91	49	5.62	44	5.05	40	4.59	6	0.69	2	0.23	5	0.57
0 期	9	9	100.00	0	0.00	0	0.00	0	0.00	0	0.00	0	0.00	0	0.00	0	0.00	0	0.00	0	0.00	0	0.00
I 期	143	100	69.93	9	6.29	10	6.99	6	4.20	7	4.90	1	0.70	7	4.90	1	0.70	1	0.70	1	0.70	0	0.00
II 期	108	42	38.89	12	11.11	11	10.19	6	5.56	24	22.22	1	0.93	8	7.41	1	0.93	1	0.93	1	0.93	1	0.93
III 期	104	9	8.65	31	29.81	10	9.62	3	2.88	45	43.27	1	0.96	2	1.92	3	2.88	0	0.00	0	0.00	0	0.00
IV 期	1	0	0.00	0	0.00	0	0.00	0	0.00	0	0.00	1	100.00	0	0.00	0	0.00	0	0.00	0	0.00	0	0.00
IV M0	458	3	0.66	96	20.96	5	1.09	8	1.75	264	57.64	29	6.33	24	5.24	23	5.02	3	0.66	0	0.00	3	0.66
IV M1	31	0	0.00	0	0.00	0	0.00	0	0.00	1	3.23	16	51.61	2	6.45	10	32.26	1	3.23	0	0.00	1	3.23
不詳	18	4	22.22	2	11.11	1	5.56	1	5.56	7	38.89	0	0.00	1	5.56	2	11.11	0	0.00	0	0.00	0	0.00

表二之五 口咽癌 60 歲以上發生人數按整併期別¹及治療方式分類

期別	分析數	手術 ²		手術合併化療與放療		手術合併放療		手術合併化療		同步化療與放療		非同步化療與放療		放療		化療		緩和治療 ³		未治療 ⁴		其他治療 ⁵	
		申報數	%	申報數	%	申報數	%	申報數	%	申報數	%	申報數	%	申報數	%	申報數	%	申報數	%	申報數	%	申報數	%
合計	643	135	21.00	75	11.66	29	4.51	17	2.64	220	34.21	35	5.44	72	11.20	36	5.60	14	2.18	2	0.31	8	1.24
0 期	7	6	85.71	0	0.00	0	0.00	0	0.00	0	0.00	0	0.00	0	0.00	0	0.00	0	0.00	0	0.00	1	14.29
I 期	112	76	67.86	2	1.79	4	3.57	7	6.25	8	7.14	0	0.00	12	10.71	2	1.79	1	0.89	0	0.00	0	0.00
II 期	92	35	38.04	8	8.70	12	13.04	4	4.35	20	21.74	0	0.00	12	13.04	0	0.00	0	0.00	0	0.00	1	1.09
III 期	70	6	8.57	8	11.43	6	8.57	1	1.43	31	44.29	4	5.71	9	12.86	3	4.29	2	2.86	0	0.00	0	0.00
IV 期	0	0	0.00	0	0.00	0	0.00	0	0.00	0	0.00	0	0.00	0	0.00	0	0.00	0	0.00	0	0.00	0	0.00
IV M0	322	7	2.17	56	17.39	6	1.86	5	1.55	155	48.14	20	6.21	36	11.18	25	7.76	8	2.48	0	0.00	4	1.24
IV M1	25	0	0.00	0	0.00	0	0.00	0	0.00	1	4.00	10	40.00	3	12.00	5	20.00	3	12.00	1	4.00	2	8.00
不詳	15	5	33.33	1	6.67	1	6.67	0	0.00	5	33.33	1	6.67	0	0.00	1	6.67	0	0.00	1	6.67	0	0.00

1 「整併期別」定義：請參考(106 年度)臨床與病理期別(AJCC_7th)之整併流程說明，如圖 1 所示。

2 「手術」定義：外院或申報醫院有進行原發部位手術，且術式編碼為 20-90。

3 「緩和照護」定義：僅接受緩解或減輕個案症狀所提供之照護(無毒殺或抑制腫瘤功能)，例如繞道手術或疼痛控制等治療。若為緩和性原發部位手術、放療或化療則納入前述治療欄位內分析。

4 「未治療」定義：個案於首次療程中未接受任何的治療方式。

5 「其他治療」定義：個案於首次療程中接受其他治療組合方式。

Pharynx

Tonsil C090–C099, Oropharynx C100–C109, Nasopharynx C110–C119

Pyriiform Sinus C129, Hypopharynx C130–C139, Pharynx C140

(Except for M9727, 9733, 9741-9742, 9764-9809, 9832, 9840-9931, 9945-9946, 9950-9967, 9975-9992)

Codes

- 00 None; no surgery of primary site; autopsy ONLY
- 10 Local tumor destruction, NOS
 - 11 Photodynamic therapy (PDT)
 - 12 Electrocautery; fulguration (includes use of hot forceps for tumor destruction)
 - 13 Cryosurgery
 - 14 Laser
 - 15 Stripping

No specimen sent to pathology from surgical events 10–15

- 20 Local tumor excision, NOS
 - 26 Polypectomy
 - 27 Excisional biopsy
- Any combination of 20 or 26–27 WITH**
 - 21 Photodynamic therapy (PDT)
 - 22 Electrocautery
 - 23 Cryosurgery
 - 24 Laser ablation
- 25 Laser excision
- 28 Stripping
- 30 Pharyngectomy, NOS
 - 31 Limited/partial pharyngectomy; tonsillectomy, bilateral tonsillectomy
 - 32 Total pharyngectomy
- 40 Pharyngectomy WITH laryngectomy OR removal of contiguous bone tissue, NOS
(does NOT include total mandibular resection)
[SEER Note: Code 40 includes mandibulectomy (marginal, segmental, hemi-, and/or laryngectomy) NOS. Contiguous bone tissue refers to the mandible.]
 - 41 WITH laryngectomy (laryngopharyngectomy)
 - 42 WITH bone [mandibulectomy]
 - 43 WITH both 41 and 42

[SEER Note: Use **code 40** when the patient had a pharyngectomy and maybe some sort of mandibulectomy and/or maybe a laryngectomy, but the exact procedures are not clear. Use **code 41** when the patient had pharyngectomy and laryngectomy but no mandibulectomy. Use **code 42** when the patient had pharyngectomy and mandibulectomy but no laryngectomy. Use **code 43** when it is known that the patient had both a mandibulectomy and laryngectomy in addition to the pharyngectomy.]

- 50 Radical pharyngectomy (includes total mandibular resection), NOS
 - 51 WITHOUT laryngectomy
 - 52 WITH laryngectomy

Specimen sent to pathology from surgical events 20-52.

- 90 Surgery, NOS
- 99 Unknown if surgery performed; death certificate ONLY

下咽癌

表三之一 下咽癌發生人數之主要特性按性別及醫療機構別分類

特性	合計		男性		女性		醫學中心		非醫學中心	
	N	%	N	%	N	%	N	%	N	%
總個案數	1075	100.00	1045	100.00	30	100.00	649	100.00	426	100.00
年齡										
00-04 歲	0	0.00	0	0.00	0	0.00	0	0.00	0	0.00
05-09 歲	0	0.00	0	0.00	0	0.00	0	0.00	0	0.00
10-14 歲	0	0.00	0	0.00	0	0.00	0	0.00	0	0.00
15-19 歲	0	0.00	0	0.00	0	0.00	0	0.00	0	0.00
20-24 歲	0	0.00	0	0.00	0	0.00	0	0.00	0	0.00
25-29 歲	0	0.00	0	0.00	0	0.00	0	0.00	0	0.00
30-34 歲	5	0.47	5	0.48	0	0.00	3	0.46	2	0.47
35-39 歲	22	2.05	20	1.91	2	6.67	12	1.85	10	2.35
40-44 歲	67	6.23	66	6.32	1	3.33	40	6.16	27	6.34
45-49 歲	134	12.47	128	12.25	6	20.00	88	13.56	46	10.80
50-54 歲	203	18.88	197	18.85	6	20.00	123	18.95	80	18.78
55-59 歲	209	19.44	205	19.62	4	13.33	131	20.18	78	18.31
60-64 歲	172	16.00	170	16.27	2	6.67	97	14.95	75	17.61
65-69 歲	123	11.44	121	11.58	2	6.67	74	11.40	49	11.50
70-74 歲	56	5.21	54	5.17	2	6.67	37	5.70	19	4.46
75-79 歲	47	4.37	46	4.40	1	3.33	29	4.47	18	4.23
80-84 歲	15	1.40	13	1.24	2	6.67	6	0.92	9	2.11
85 歲以上	22	2.05	20	1.91	2	6.67	9	1.39	13	3.05
臨床期別										
0 期	11	1.02	11	1.05	0	0.00	9	1.39	2	0.47
I 期	92	8.56	91	8.71	1	3.33	66	10.17	26	6.10
II 期	108	10.05	102	9.76	6	20.00	67	10.32	41	9.62
III 期	124	11.53	123	11.77	1	3.33	73	11.25	51	11.97
IV M0	649	60.37	629	60.19	20	66.67	382	58.86	267	62.68
IV M1	72	6.70	70	6.70	2	6.67	42	6.47	30	7.04
不詳	19	1.77	19	1.82	0	0.00	10	1.54	9	2.11
病理期別										
0 期	15	1.40	15	1.44	0	0.00	9	1.39	6	1.41
I 期	48	4.47	45	4.31	3	10.00	38	5.86	10	2.35
II 期	26	2.42	26	2.49	0	0.00	12	1.85	14	3.29
III 期	33	3.07	32	3.06	1	3.33	17	2.62	16	3.76
IV M0	133	12.37	132	12.63	1	3.33	83	12.79	50	11.74
IV M1	7	0.65	7	0.67	0	0.00	4	0.62	3	0.70
不詳	813	75.63	788	75.41	25	83.33	486	74.88	327	76.76

表三之一 下咽癌發生人數之主要特性按性別及醫療機構別分類(續)

特性	合計		男性		女性		醫學中心		非醫學中心	
	N	%	N	%	N	%	N	%	N	%
總個案數	1075	100.00	1045	100.00	30	100.00	649	100.00	426	100.00
整併期別 ¹										
0 期	19	1.77	19	1.82	0	0.00	14	2.16	5	1.17
I 期	91	8.47	88	8.42	3	10.00	69	10.63	22	5.16
II 期	102	9.49	98	9.38	4	13.33	62	9.55	40	9.39
III 期	132	12.28	130	12.44	2	6.67	76	11.71	56	13.15
IV M0	648	60.28	629	60.19	19	63.33	380	58.55	268	62.91
IV M1	71	6.60	69	6.60	2	6.67	42	6.47	29	6.81
不詳	12	1.12	12	1.15	0	0.00	6	0.92	6	1.41
臨床與病理期別一致性										
Kappa ²	0.6414									
治療方式 ³										
手術	76	7.07	73	6.99	3	10.00	50	7.70	26	6.10
手術合併化療與放療	143	13.30	141	13.49	2	6.67	96	14.79	47	11.03
手術合併放療	24	2.23	24	2.30	0	0.00	11	1.69	13	3.05
手術合併化療	25	2.33	25	2.39	0	0.00	19	2.93	6	1.41
同步化療與放療	533	49.58	519	49.67	14	46.67	317	48.84	216	50.70
非同步化療與放療	65	6.05	63	6.03	2	6.67	40	6.16	25	5.87
放療	105	9.77	103	9.86	2	6.67	55	8.47	50	11.74
化療	68	6.33	66	6.32	2	6.67	41	6.32	27	6.34
緩和治療	21	1.95	17	1.63	4	13.33	9	1.39	12	2.82
未治療	5	0.47	5	0.48	0	0.00	3	0.46	2	0.47
其他治療	10	0.93	9	0.86	1	3.33	8	1.23	2	0.47
拒絕治療	0	0.00	0	0.00	0	0.00	0	0.00	0	0.00
組織型態										
鱗狀細胞癌	1046	97.30	1019	97.51	27	90.00	632	97.38	414	97.18
唾液腺癌	1	0.09	1	0.10	0	0.00	1	0.15	0	0.00
神經內分泌癌	2	0.19	2	0.19	0	0.00	1	0.15	1	0.23
其他特定上皮癌	4	0.37	3	0.29	1	3.33	2	0.31	2	0.47
非特定上皮癌	11	1.02	11	1.05	0	0.00	8	1.23	3	0.70
軟組織肉瘤	2	0.19	2	0.19	0	0.00	2	0.31	0	0.00
其他惡性腫瘤	9	0.84	7	0.67	2	6.67	3	0.46	6	1.41

註 1：整併期別*請參考 106 年度臨床與病理期別(AJCC_7th)之整併流程說明，如圖 1 所示。

註 2：計算 Kappa 值時，排除病理期別、臨床期別不詳者。

註 3：參考後續治療方式相關表格之附註。

下咽癌

表三之二 下咽癌發生人數按整併期別¹及治療方式分類

期別	分析數	手術 ²		手術合併化療與放療		手術合併放療		手術合併化療		同步化療與放療		非同步化療與放療		放療		化療		緩和治療 ³		未治療 ⁴		其他治療 ⁵		拒絕治療	
		申報數	%	申報數	%	申報數	%	申報數	%	申報數	%	申報數	%	申報數	%	申報數	%	申報數	%	申報數	%	申報數	%	申報數	%
合計	1075	76	7.07	143	13.30	24	2.23	25	2.33	533	49.58	65	6.05	105	9.77	68	6.33	21	1.95	5	0.47	10	0.93	0	0.00
0 期	19	15	78.95	0	0.00	0	0.00	0	0.00	0	0.00	0	0.00	2	10.53	0	0.00	0	0.00	2	10.53	0	0.00	0	0.00
I 期	91	32	35.16	8	8.79	6	6.59	5	5.49	17	18.68	1	1.10	20	21.98	2	2.20	0	0.00	0	0.00	0	0.00	0	0.00
II 期	102	12	11.76	7	6.86	4	3.92	2	1.96	53	51.96	1	0.98	19	18.63	1	0.98	2	1.96	1	0.98	0	0.00	0	0.00
III 期	132	8	6.06	18	13.64	5	3.79	6	4.55	70	53.03	6	4.55	12	9.09	5	3.79	2	1.52	0	0.00	0	0.00	0	0.00
IV M0	648	8	1.23	107	16.51	8	1.23	12	1.85	385	59.41	28	4.32	46	7.10	33	5.09	12	1.85	2	0.31	7	1.08	0	0.00
IV M1	71	0	0.00	0	0.00	1	1.41	0	0.00	4	5.63	29	40.85	4	5.63	26	36.62	4	5.63	0	0.00	3	4.23	0	0.00
不詳	12	1	8.33	3	25.00	0	0.00	0	0.00	4	33.33	0	0.00	2	16.67	1	8.33	1	8.33	0	0.00	0	0.00	0	0.00

表三之三 下咽癌 0~39 歲發生人數按整併期別¹及治療方式分類

期別	分析數	手術 ²		手術合併化療與放療		手術合併放療		手術合併化療		同步化療與放療		非同步化療與放療		放療		化療		緩和治療 ³		未治療 ⁴		其他治療 ⁵		拒絕治療	
		申報數	%	申報數	%	申報數	%	申報數	%	申報數	%	申報數	%	申報數	%	申報數	%	申報數	%	申報數	%	申報數	%	申報數	%
合計	27	1	3.70	3	11.11	2	7.41	0	0.00	16	59.26	1	3.70	0	0.00	4	14.81	0	0.00	0	0.00	0	0.00	0	0.00
0 期	0	0	0.00	0	0.00	0	0.00	0	0.00	0	0.00	0	0.00	0	0.00	0	0.00	0	0.00	0	0.00	0	0.00	0	0.00
I 期	1	0	0.00	0	0.00	1	100.00	0	0.00	0	0.00	0	0.00	0	0.00	0	0.00	0	0.00	0	0.00	0	0.00	0	0.00
II 期	2	1	50.00	0	0.00	0	0.00	0	0.00	1	50.00	0	0.00	0	0.00	0	0.00	0	0.00	0	0.00	0	0.00	0	0.00
III 期	2	0	0.00	0	0.00	0	0.00	0	0.00	1	50.00	0	0.00	0	0.00	1	50.00	0	0.00	0	0.00	0	0.00	0	0.00
IV M0	18	0	0.00	3	16.67	1	5.56	0	0.00	13	72.22	0	0.00	0	0.00	1	5.56	0	0.00	0	0.00	0	0.00	0	0.00
IV M1	4	0	0.00	0	0.00	0	0.00	0	0.00	1	25.00	1	25.00	0	0.00	2	50.00	0	0.00	0	0.00	0	0.00	0	0.00
不詳	0	0	0.00	0	0.00	0	0.00	0	0.00	0	0.00	0	0.00	0	0.00	0	0.00	0	0.00	0	0.00	0	0.00	0	0.00

1 「整併期別」定義：請參考(106 年度)臨床與病理期別(AJCC_7th)之整併流程說明，如圖 1 所示。

2 「手術」定義：外院或申報醫院有進行原發部位手術，且術式編碼為 20-90。

3 「緩和照護」定義：僅接受緩解或減輕個案症狀所提供之照護(無毒殺或抑制腫瘤功能)，例如繞道手術或疼痛控制等治療。若為緩和性原發部位手術、放療或化療則納入前述治療欄位內分析。

4 「未治療」定義：個案於首次療程中未接受任何的治療方式。

5 「其他治療」定義：個案於首次療程中接受其他治療組合方式。

下咽癌

表三之四 下咽癌 40~59 歲發生人數按整併期別¹及治療方式分類

期別	分析數	手術 ²		手術合併化療與放療		手術合併放療		手術合併化療		同步化療與放療		非同步化療與放療		放療		化療		緩和治療 ³		未治療 ⁴		其他治療 ⁵		拒絕治療	
		申報數	%	申報數	%	申報數	%	申報數	%	申報數	%	申報數	%	申報數	%	申報數	%	申報數	%	申報數	%	申報數	%	申報數	%
合計	613	51	8.32	87	14.19	10	1.63	13	2.12	340	55.46	32	5.22	36	5.87	35	5.71	3	0.49	2	0.33	4	0.65	0	0.00
0 期	13	11	84.62	0	0.00	0	0.00	0	0.00	0	0.00	0	0.00	1	7.69	0	0.00	0	0.00	1	7.69	0	0.00	0	0.00
I 期	55	23	41.82	5	9.09	2	3.64	2	3.64	9	16.36	1	1.82	11	20.00	2	3.64	0	0.00	0	0.00	0	0.00	0	0.00
II 期	54	8	14.81	3	5.56	2	3.70	1	1.85	31	57.41	0	0.00	9	16.67	0	0.00	0	0.00	0	0.00	0	0.00	0	0.00
III 期	68	7	10.29	11	16.18	2	2.94	3	4.41	39	57.35	2	2.94	2	2.94	2	2.94	0	0.00	0	0.00	0	0.00	0	0.00
IV M0	383	1	0.26	67	17.49	4	1.04	7	1.83	256	66.84	13	3.39	11	2.87	17	4.44	2	0.52	1	0.26	4	1.04	0	0.00
IV M1	34	0	0.00	0	0.00	0	0.00	0	0.00	3	8.82	16	47.06	1	2.94	13	38.24	1	2.94	0	0.00	0	0.00	0	0.00
不詳	6	1	16.67	1	16.67	0	0.00	0	0.00	2	33.33	0	0.00	1	16.67	1	16.67	0	0.00	0	0.00	0	0.00	0	0.00

表三之五 下咽癌 60 歲以上發生人數按整併期別¹及治療方式分類

期別	分析數	手術 ²		手術合併化療與放療		手術合併放療		手術合併化療		同步化療與放療		非同步化療與放療		放療		化療		緩和治療 ³		未治療 ⁴		其他治療 ⁵		拒絕治療	
		申報數	%	申報數	%	申報數	%	申報數	%	申報數	%	申報數	%	申報數	%	申報數	%	申報數	%	申報數	%	申報數	%	申報數	%
合計	435	24	5.52	53	12.18	12	2.76	12	2.76	177	40.69	31	7.13	69	15.86	30	6.90	18	4.14	3	0.69	6	1.38	0	0.00
0 期	6	4	66.67	0	0.00	0	0.00	0	0.00	0	0.00	0	0.00	1	16.67	0	0.00	0	0.00	1	16.67	0	0.00	0	0.00
I 期	35	9	25.71	3	8.57	3	8.57	3	8.57	8	22.86	0	0.00	9	25.71	0	0.00	0	0.00	0	0.00	0	0.00	0	0.00
II 期	46	3	6.52	4	8.70	2	4.35	1	2.17	21	45.65	1	2.17	10	21.74	1	2.17	2	4.35	1	2.17	0	0.00	0	0.00
III 期	62	1	1.61	7	11.29	3	4.84	3	4.84	30	48.39	4	6.45	10	16.13	2	3.23	2	3.23	0	0.00	0	0.00	0	0.00
IV M0	247	7	2.83	37	14.98	3	1.21	5	2.02	116	46.96	14	5.67	35	14.17	16	6.48	10	4.05	1	0.40	3	1.21	0	0.00
IV M1	33	0	0.00	0	0.00	1	3.03	0	0.00	0	0.00	12	36.36	3	9.09	11	33.33	3	9.09	0	0.00	3	9.09	0	0.00
不詳	6	0	0.00	2	33.33	0	0.00	0	0.00	2	33.33	0	0.00	1	16.67	0	0.00	1	16.67	0	0.00	0	0.00	0	0.00

1 「整併期別」定義：請參考(106 年度)臨床與病理期別(AJCC_7th)之整併流程說明，如圖 1 所示。

2 「手術」定義：外院或申報醫院有進行原發部位手術，且術式編碼為 20-90。

3 「緩和照護」定義：僅接受緩解或減輕個案症狀所提供之照護(無毒殺或抑制腫瘤功能)，例如繞道手術或疼痛控制等治療。若為緩和性原發部位手術、放療或化療則納入前述治療欄位內分析。

4 「未治療」定義：個案於首次療程中未接受任何的治療方式。

5 「其他治療」定義：個案於首次療程中接受其他治療組合方式。

Pharynx

Tonsil C090–C099, Oropharynx C100–C109, Nasopharynx C110–C119

Pyiform Sinus C129, Hypopharynx C130–C139, Pharynx C140

(Except for M9727, 9733, 9741-9742, 9764-9809, 9832, 9840-9931, 9945-9946, 9950-9967, 9975-9992)

Codes

- 00 None; no surgery of primary site; autopsy ONLY
- 10 Local tumor destruction, NOS
 - 11 Photodynamic therapy (PDT)
 - 12 Electrocautery; fulguration (includes use of hot forceps for tumor destruction)
 - 13 Cryosurgery
 - 14 Laser
 - 15 Stripping

No specimen sent to pathology from surgical events 10–15

- 20 Local tumor excision, NOS
 - 26 Polypectomy
 - 27 Excisional biopsy
- Any combination of 20 or 26–27 WITH**
 - 21 Photodynamic therapy (PDT)
 - 22 Electrocautery
 - 23 Cryosurgery
 - 24 Laser ablation
- 25 Laser excision
- 28 Stripping
- 30 Pharyngectomy, NOS
 - 31 Limited/partial pharyngectomy; tonsillectomy, bilateral tonsillectomy
 - 32 Total pharyngectomy
- 40 Pharyngectomy WITH laryngectomy OR removal of contiguous bone tissue, NOS (does NOT include total mandibular resection)
[SEER Note: Code 40 includes mandibulectomy (marginal, segmental, hemi-, and/or laryngectomy) NOS. Contiguous bone tissue refers to the mandible.]
 - 41 WITH laryngectomy (laryngopharyngectomy)
 - 42 WITH bone [mandibulectomy]
 - 43 WITH both 41 and 42

[SEER Note: Use **code 40** when the patient had a pharyngectomy and maybe some sort of mandibulectomy and/or maybe a laryngectomy, but the exact procedures are not clear. Use **code 41** when the patient had pharyngectomy and laryngectomy but no mandibulectomy. Use **code 42** when the patient had pharyngectomy and mandibulectomy but no laryngectomy. Use **code 43** when it is known that the patient had both a mandibulectomy and laryngectomy in addition to the pharyngectomy.]

- 50 Radical pharyngectomy (includes total mandibular resection), NOS
 - 51 WITHOUT laryngectomy
 - 52 WITH laryngectomy

Specimen sent to pathology from surgical events 20-52.

- 90 Surgery, NOS
- 99 Unknown if surgery performed; death certificate ONLY

喉癌

表四之一 喉癌發生人數之主要特性按性別及醫療機構別分類

特性	合計		男性		女性		醫學中心		非醫學中心	
	N	%	N	%	N	%	N	%	N	%
總個案數	719	100.00	687	100.00	32	100.00	490	100.00	229	100.00
年齡										
00-04 歲	0	0.00	0	0.00	0	0.00	0	0.00	0	0.00
05-09 歲	0	0.00	0	0.00	0	0.00	0	0.00	0	0.00
10-14 歲	0	0.00	0	0.00	0	0.00	0	0.00	0	0.00
15-19 歲	0	0.00	0	0.00	0	0.00	0	0.00	0	0.00
20-24 歲	0	0.00	0	0.00	0	0.00	0	0.00	0	0.00
25-29 歲	0	0.00	0	0.00	0	0.00	0	0.00	0	0.00
30-34 歲	0	0.00	0	0.00	0	0.00	0	0.00	0	0.00
35-39 歲	2	0.28	2	0.29	0	0.00	1	0.20	1	0.44
40-44 歲	20	2.78	19	2.77	1	3.13	12	2.45	8	3.49
45-49 歲	46	6.40	45	6.55	1	3.13	31	6.33	15	6.55
50-54 歲	82	11.40	77	11.21	5	15.63	58	11.84	24	10.48
55-59 歲	99	13.77	98	14.26	1	3.13	72	14.69	27	11.79
60-64 歲	134	18.64	129	18.78	5	15.63	88	17.96	46	20.09
65-69 歲	124	17.25	118	17.18	6	18.75	87	17.76	37	16.16
70-74 歲	89	12.38	83	12.08	6	18.75	61	12.45	28	12.23
75-79 歲	52	7.23	50	7.28	2	6.25	35	7.14	17	7.42
80-84 歲	48	6.68	44	6.40	4	12.50	31	6.33	17	7.42
85 歲以上	23	3.20	22	3.20	1	3.13	14	2.86	9	3.93
臨床期別										
0 期	17	2.36	15	2.18	2	6.25	13	2.65	4	1.75
I 期	280	38.94	266	38.72	14	43.75	188	38.37	92	40.17
II 期	98	13.63	96	13.97	2	6.25	71	14.49	27	11.79
III 期	99	13.77	95	13.83	4	12.50	65	13.27	34	14.85
IV M0	160	22.25	152	22.13	8	25.00	103	21.02	57	24.89
IV M1	14	1.95	14	2.04	0	0.00	12	2.45	2	0.87
不詳	51	7.09	49	7.13	2	6.25	38	7.76	13	5.68
病理期別										
0 期	28	3.89	26	3.78	2	6.25	23	4.69	5	2.18
I 期	136	18.92	127	18.49	9	28.13	98	20.00	38	16.59
II 期	32	4.45	31	4.51	1	3.13	27	5.51	5	2.18
III 期	28	3.89	26	3.78	2	6.25	23	4.69	5	2.18
IV M0	55	7.65	53	7.71	2	6.25	40	8.16	15	6.55
IV M1	1	0.14	1	0.15	0	0.00	1	0.20	0	0.00
不詳	439	61.06	423	61.57	16	50.00	278	56.73	161	70.31

表四之一 喉癌發生人數之主要特性按性別及醫療機構別分類(續)

特性	合計		男性		女性		醫學中心		非醫學中心	
	N	%	N	%	N	%	N	%	N	%
總個案數	719	100.00	687	100.00	32	100.00	490	100.00	229	100.00
整併期別 ¹										
0 期	31	4.31	28	4.08	3	9.38	25	5.10	6	2.62
I 期	304	42.28	289	42.07	15	46.88	205	41.84	99	43.23
II 期	103	14.33	101	14.70	2	6.25	75	15.31	28	12.23
III 期	96	13.35	91	13.25	5	15.63	65	13.27	31	13.54
IV M0	166	23.09	159	23.14	7	21.88	106	21.63	60	26.20
IV M1	13	1.81	13	1.89	0	0.00	11	2.24	2	0.87
不詳	6	0.83	6	0.87	0	0.00	3	0.61	3	1.31
臨床與病理期別一致性										
Kappa ²	0.7983									
治療方式 ³										
手術	205	28.51	196	28.53	9	28.13	152	31.02	53	23.14
手術合併化療與放療	59	8.21	56	8.15	3	9.38	47	9.59	12	5.24
手術合併放療	49	6.82	44	6.40	5	15.63	33	6.73	16	6.99
手術合併化療	7	0.97	7	1.02	0	0.00	6	1.22	1	0.44
同步化療與放療	148	20.58	145	21.11	3	9.38	99	20.20	49	21.40
非同步化療與放療	26	3.62	25	3.64	1	3.13	18	3.67	8	3.49
放療	191	26.56	181	26.35	10	31.25	117	23.88	74	32.31
化療	21	2.92	20	2.91	1	3.13	12	2.45	9	3.93
緩和治療	6	0.83	6	0.87	0	0.00	2	0.41	4	1.75
未治療	3	0.42	3	0.44	0	0.00	1	0.20	2	0.87
其他治療	4	0.56	4	0.58	0	0.00	3	0.61	1	0.44
組織型態										
鱗狀細胞癌	702	97.64	670	97.53	32	100.00	479	97.76	223	97.38
神經內分泌癌	3	0.42	3	0.44	0	0.00	2	0.41	1	0.44
其他特定上皮癌	3	0.42	3	0.44	0	0.00	3	0.61	0	0.00
非特定上皮癌	7	0.97	7	1.02	0	0.00	4	0.82	3	1.31
其他惡性腫瘤	4	0.56	4	0.58	0	0.00	2	0.41	2	0.87

註 1：整併期別*請參考 106 年度臨床與病理期別(AJCC_7th)之整併流程說明，如圖 1 所示。

註 2：計算 Kappa 值時，排除病理期別、臨床期別不詳者。

註 3：參考後續治療方式相關表格之附註。

喉癌

表四之二 喉癌發生人數按整併期別¹及治療方式分類

期別	分析數	手術 ²		手術合併化療與放療		手術合併放療		手術合併化療		同步化療與放療		非同步化療與放療		放療		化療		緩和治療 ³		未治療 ⁴		其他治療 ⁵	
		申報數	%	申報數	%	申報數	%	申報數	%	申報數	%	申報數	%	申報數	%	申報數	%	申報數	%	申報數	%	申報數	%
合計	719	205	28.51	59	8.21	49	6.82	7	0.97	148	20.58	26	3.62	191	26.56	21	2.92	6	0.83	3	0.42	4	0.56
0 期	31	25	80.65	0	0.00	2	6.45	1	3.23	0	0.00	0	0.00	3	9.68	0	0.00	0	0.00	0	0.00	0	0.00
I 期	304	135	44.41	8	2.63	19	6.25	3	0.99	9	2.96	4	1.32	121	39.80	3	0.99	1	0.33	1	0.33	0	0.00
II 期	103	25	24.27	4	3.88	9	8.74	0	0.00	25	24.27	2	1.94	36	34.95	0	0.00	0	0.00	1	0.97	1	0.97
III 期	96	10	10.42	11	11.46	6	6.25	1	1.04	47	48.96	2	2.08	15	15.63	4	4.17	0	0.00	0	0.00	0	0.00
IV M0	166	6	3.61	36	21.69	12	7.23	2	1.20	67	40.36	10	6.02	16	9.64	10	6.02	3	1.81	1	0.60	3	1.81
IV M1	13	0	0.00	0	0.00	0	0.00	0	0.00	0	0.00	8	61.54	0	0.00	4	30.77	1	7.69	0	0.00	0	0.00
不詳	6	4	66.67	0	0.00	1	16.67	0	0.00	0	0.00	0	0.00	0	0.00	0	0.00	1	16.67	0	0.00	0	0.00

表四之三 喉癌 0~39 歲發生人數按整併期別¹及治療方式分類

期別	分析數	手術 ²		手術合併化療與放療		手術合併放療		手術合併化療		同步化療與放療		非同步化療與放療		放療		化療		緩和治療 ³		未治療 ⁴		其他治療 ⁵	
		申報數	%	申報數	%	申報數	%	申報數	%	申報數	%	申報數	%	申報數	%	申報數	%	申報數	%	申報數	%	申報數	%
合計	2	1	50.00	0	0.00	0	0.00	0	0.00	1	50.00	0	0.00	0	0.00	0	0.00	0	0.00	0	0.00	0	0.00
0 期	0	0	0.00	0	0.00	0	0.00	0	0.00	0	0.00	0	0.00	0	0.00	0	0.00	0	0.00	0	0.00	0	0.00
I 期	1	1	100.00	0	0.00	0	0.00	0	0.00	0	0.00	0	0.00	0	0.00	0	0.00	0	0.00	0	0.00	0	0.00
II 期	0	0	0.00	0	0.00	0	0.00	0	0.00	0	0.00	0	0.00	0	0.00	0	0.00	0	0.00	0	0.00	0	0.00
III 期	0	0	0.00	0	0.00	0	0.00	0	0.00	0	0.00	0	0.00	0	0.00	0	0.00	0	0.00	0	0.00	0	0.00
IV M0	1	0	0.00	0	0.00	0	0.00	0	0.00	1	100.00	0	0.00	0	0.00	0	0.00	0	0.00	0	0.00	0	0.00
IV M1	0	0	0.00	0	0.00	0	0.00	0	0.00	0	0.00	0	0.00	0	0.00	0	0.00	0	0.00	0	0.00	0	0.00
不詳	0	0	0.00	0	0.00	0	0.00	0	0.00	0	0.00	0	0.00	0	0.00	0	0.00	0	0.00	0	0.00	0	0.00

1 「整併期別」定義：請參考(106 年度)臨床與病理期別(AJCC_7th)之整併流程說明，如圖 1 所示。

2 「手術」定義：外院或申報醫院有進行原發部位手術，且術式編碼為 20-90。

3 「緩和照護」定義：僅接受緩解或減輕個案症狀所提供之照護(無毒殺或抑制腫瘤功能)，例如繞道手術或疼痛控制等治療。若為緩和性原發部位手術、放療或化療則納入前述治療欄位內分析。

4 「未治療」定義：個案於首次療程中未接受任何的治療方式。

5 「其他治療」定義：個案於首次療程中接受其他治療組合方式。

喉癌

表四之四 喉癌 40~59 歲發生人數按整併期別¹及治療方式分類

期別	分析數	手術 ²		手術合併化療與放療		手術合併放療		手術合併化療		同步化療與放療		非同步化療與放療		放療		化療		緩和治療 ³		未治療 ⁴		其他治療 ⁵	
		申報數	%	申報數	%	申報數	%	申報數	%	申報數	%	申報數	%	申報數	%	申報數	%	申報數	%	申報數	%	申報數	%
合計	247	60	24.29	33	13.36	18	7.29	1	0.40	66	26.72	6	2.43	52	21.05	9	3.64	1	0.40	0	0.00	1	0.40
0 期	10	7	70.00	0	0.00	1	10.00	1	10.00	0	0.00	0	0.00	1	10.00	0	0.00	0	0.00	0	0.00	0	0.00
I 期	86	38	44.19	3	3.49	8	9.30	0	0.00	2	2.33	0	0.00	34	39.53	1	1.16	0	0.00	0	0.00	0	0.00
II 期	38	8	21.05	4	10.53	4	10.53	0	0.00	9	23.68	0	0.00	12	31.58	0	0.00	0	0.00	0	0.00	0	0.00
III 期	37	2	5.41	5	13.51	2	5.41	0	0.00	23	62.16	0	0.00	4	10.81	1	2.70	0	0.00	0	0.00	0	0.00
IV M0	68	3	4.41	21	30.88	3	4.41	0	0.00	32	47.06	1	1.47	1	1.47	6	8.82	1	1.47	0	0.00	0	0.00
IV M1	6	0	0.00	0	0.00	0	0.00	0	0.00	0	0.00	5	83.33	0	0.00	1	16.67	0	0.00	0	0.00	0	0.00
不詳	2	2	100.00	0	0.00	0	0.00	0	0.00	0	0.00	0	0.00	0	0.00	0	0.00	0	0.00	0	0.00	0	0.00

表四之五 喉癌 60 歲以上發生人數按整併期別¹及治療方式分類

期別	分析數	手術 ²		手術合併化療與放療		手術合併放療		手術合併化療		同步化療與放療		非同步化療與放療		放療		化療		緩和治療 ³		未治療 ⁴		其他治療 ⁵	
		申報數	%	申報數	%	申報數	%	申報數	%	申報數	%	申報數	%	申報數	%	申報數	%	申報數	%	申報數	%	申報數	%
合計	470	144	30.64	26	5.53	31	6.60	6	1.28	79	16.81	20	4.26	141	30.00	12	2.55	5	1.06	3	0.64	3	0.64
0 期	21	18	85.71	0	0.00	1	4.76	0	0.00	0	0.00	0	0.00	2	9.52	0	0.00	0	0.00	0	0.00	0	0.00
I 期	217	96	44.24	5	2.30	11	5.07	3	1.38	7	3.23	4	1.84	87	40.09	2	0.92	1	0.46	1	0.46	0	0.00
II 期	65	17	26.15	0	0.00	5	7.69	0	0.00	15	23.08	2	3.08	25	38.46	0	0.00	0	0.00	1	1.54	0	0.00
III 期	59	8	13.56	6	10.17	4	6.78	1	1.69	24	40.68	2	3.39	11	18.64	3	5.08	0	0.00	0	0.00	0	0.00
IV M0	97	3	3.09	15	15.46	9	9.28	2	2.06	33	34.02	9	9.28	16	16.49	4	4.12	2	2.06	1	1.03	3	3.09
IV M1	7	0	0.00	0	0.00	0	0.00	0	0.00	0	0.00	3	42.86	0	0.00	3	42.86	1	14.29	0	0.00	0	0.00
不詳	4	2	50.00	0	0.00	1	25.00	0	0.00	0	0.00	0	0.00	0	0.00	0	0.00	1	25.00	0	0.00	0	0.00

1 「整併期別」定義：請參考(106 年度)臨床與病理期別(AJCC_7th)之整併流程說明，如圖 1 所示。

2 「手術」定義：外院或申報醫院有進行原發部位手術，且術式編碼為 20-90。

3 「緩和照護」定義：僅接受緩解或減輕個案症狀所提供之照護(無毒殺或抑制腫瘤功能)，例如繞道手術或疼痛控制等治療。若為緩和性原發部位手術、放療或化療則納入前述治療欄位內分析。

4 「未治療」定義：個案於首次療程中未接受任何的治療方式。

5 「其他治療」定義：個案於首次療程中接受其他治療組合方式。

Larynx

C32

(Except for M9727, 9733, 9741-9742, 9764-9809, 9832, 9840-9931, 9945-9946, 9950-9967, 9975-9992)

Codes

- 00 None; no surgery of primary site; autopsy ONLY
- 10 Local tumor destruction, NOS
 - 11 Photodynamic therapy (PDT)
 - 12 Electrocautery; fulguration (includes use of hot forceps for tumor destruction)
 - 13 Cryosurgery
 - 14 Laser

No specimen sent to pathology from surgical events 10–14

- 20 Local tumor excision, NOS
 - 26 Polypectomy
 - 27 Excisional biopsy
- Any combination of 20 or 26–27 WITH**
 - 21 Photodynamic therapy (PDT)
 - 22 Electrocautery
 - 23 Cryosurgery
 - 24 Laser ablation
- 25 Laser excision

[SEER Note: Codes 30-80 include major salivary gland, NOS]

- 30 Less than total parotidectomy, NOS; less than total removal of major salivary gland, NOS
 - 31 Facial nerve spared
 - 32 Facial nerve sacrificed
- 33 Superficial lobe ONLY
 - 34 Facial nerve spared
 - 35 Facial nerve sacrificed
- 36 Deep lobe (Total)

[SEER Note: Codes 30-36 are with or without superficial lobe]

- 37 Facial nerve spared
 - 38 Facial nerve sacrificed
- [SEER Note: Codes 40-80 may include submandibulectomy and submaxillectomy]
- 40 Total parotidectomy, NOS; total removal of major salivary gland, NOS
 - 41 Facial nerve spared
 - 42 Facial nerve sacrificed
 - 50 Radical parotidectomy, NOS; radical removal of major salivary gland, NOS
 - 51 WITHOUT removal of temporal bone
 - 52 WITH removal of temporal bone
 - 53 WITH removal of overlying skin (requires graft or flap coverage)

- 80 Parotidectomy, NOS

Specimen sent to pathology from surgical events 20-80

- 90 Surgery, NOS
- 99 Unknown if surgery performed; death certificate ONLY

主唾液腺癌

表五之一 主唾液腺癌發生人數之主要特性按性別及醫療機構別分類

特性	合計		男性		女性		醫學中心		非醫學中心	
	N	%	N	%	N	%	N	%	N	%
總個案數	308	100.00	174	100.00	134	100.00	208	100.00	100	100.00
年齡										
00-04 歲	1	0.32	0	0.00	1	0.75	1	0.48	0	0.00
05-09 歲	0	0.00	0	0.00	0	0.00	0	0.00	0	0.00
10-14 歲	1	0.32	0	0.00	1	0.75	1	0.48	0	0.00
15-19 歲	3	0.97	1	0.57	2	1.49	2	0.96	1	1.00
20-24 歲	9	2.92	3	1.72	6	4.48	7	3.37	2	2.00
25-29 歲	7	2.27	3	1.72	4	2.99	7	3.37	0	0.00
30-34 歲	14	4.55	7	4.02	7	5.22	10	4.81	4	4.00
35-39 歲	21	6.82	10	5.75	11	8.21	17	8.17	4	4.00
40-44 歲	21	6.82	10	5.75	11	8.21	15	7.21	6	6.00
45-49 歲	27	8.77	16	9.20	11	8.21	17	8.17	10	10.00
50-54 歲	31	10.06	23	13.22	8	5.97	17	8.17	14	14.00
55-59 歲	41	13.31	27	15.52	14	10.45	30	14.42	11	11.00
60-64 歲	50	16.23	25	14.37	25	18.66	35	16.83	15	15.00
65-69 歲	28	9.09	18	10.34	10	7.46	17	8.17	11	11.00
70-74 歲	17	5.52	11	6.32	6	4.48	11	5.29	6	6.00
75-79 歲	18	5.84	9	5.17	9	6.72	11	5.29	7	7.00
80-84 歲	13	4.22	7	4.02	6	4.48	5	2.40	8	8.00
85 歲以上	6	1.95	4	2.30	2	1.49	5	2.40	1	1.00
臨床期別										
I 期	45	14.61	16	9.20	29	21.64	35	16.83	10	10.00
II 期	58	18.83	31	17.82	27	20.15	41	19.71	17	17.00
III 期	37	12.01	25	14.37	12	8.96	25	12.02	12	12.00
IV 期	56	18.18	44	25.29	12	8.96	39	18.75	17	17.00
不詳	112	36.36	58	33.33	54	40.30	68	32.69	44	44.00
病理期別										
I 期	70	22.73	28	16.09	42	31.34	51	24.52	19	19.00
II 期	76	24.68	38	21.84	38	28.36	54	25.96	22	22.00
III 期	61	19.81	37	21.26	24	17.91	42	20.19	19	19.00
IV 期	56	18.18	40	22.99	16	11.94	38	18.27	18	18.00
不詳	45	14.61	31	17.82	14	10.45	23	11.06	22	22.00
整併期別¹										
I 期	72	23.38	28	16.09	44	32.84	52	25.00	20	20.00
II 期	82	26.62	42	24.14	40	29.85	57	27.40	25	25.00
III 期	67	21.75	40	22.99	27	20.15	45	21.63	22	22.00
IV 期	72	23.38	56	32.18	16	11.94	48	23.08	24	24.00
不詳	15	4.87	8	4.60	7	5.22	6	2.88	9	9.00

表五之一 主唾液腺癌發生人數之主要特性按性別及醫療機構別分類(續)

特性	合計		男性		女性		醫學中心		非醫學中心	
	N	%	N	%	N	%	N	%	N	%
總個案數	308	100.00	174	100.00	134	100.00	208	100.00	100	100.00
臨床與病理期別一致性										
Kappa ²	0.6653									
治療方式 ³										
手術	100	32.47	49	28.16	51	38.06	72	34.62	28	28.00
手術合併化療與放療	64	20.78	44	25.29	20	14.93	42	20.19	22	22.00
手術合併放療	118	38.31	60	34.48	58	43.28	78	37.50	40	40.00
手術合併化療	1	0.32	1	0.57	0	0.00	1	0.48	0	0.00
同步化療與放療	10	3.25	9	5.17	1	0.75	7	3.37	3	3.00
非同步化療與放療	2	0.65	2	1.15	0	0.00	1	0.48	1	1.00
放療	5	1.62	3	1.72	2	1.49	2	0.96	3	3.00
化療	6	1.95	5	2.87	1	0.75	4	1.92	2	2.00
緩和治療	2	0.65	1	0.57	1	0.75	1	0.48	1	1.00
未治療	0	0.00	0	0.00	0	0.00	0	0.00	0	0.00
其他治療	0	0.00	0	0.00	0	0.00	0	0.00	0	0.00
組織型態										
黏液表皮樣癌	66	21.43	27	15.52	39	29.10	48	23.08	18	18.00
鱗狀細胞癌	16	5.19	15	8.62	1	0.75	7	3.37	9	9.00
腺癌	19	6.17	15	8.62	4	2.99	13	6.25	6	6.00
腺樣囊狀癌	52	16.88	21	12.07	31	23.13	36	17.31	16	16.00
腺泡細胞癌	30	9.74	14	8.05	16	11.94	21	10.10	9	9.00
惡性混合性腫瘤	29	9.42	19	10.92	10	7.46	21	10.10	8	8.00
淋巴上皮癌	18	5.84	10	5.75	8	5.97	11	5.29	7	7.00
其他特定上皮癌	64	20.78	43	24.71	21	15.67	44	21.15	20	20.00
非特定上皮癌	9	2.92	7	4.02	2	1.49	5	2.40	4	4.00
軟組織肉瘤	2	0.65	1	0.57	1	0.75	1	0.48	1	1.00
其他惡性腫瘤	3	0.97	2	1.15	1	0.75	1	0.48	2	2.00

註 1：整併期別* -請參考 106 年度臨床與病理期別(AJCC_7th)之整併流程說明，如圖 1 所示。

註 2：計算 Kappa 值時，排除病理期別、臨床期別不詳者。

註 3：參考後續治療方式相關表格之附註。

主唾液腺癌

表五之二 主唾液腺癌發生人數按整併期別¹及治療方式分類

期別	分析數	手術 ²		手術合併化療與放療		手術合併放療		手術合併化療		同步化療與放療		非同步化療與放療		放療		化療		緩和治療 ³		未治療 ⁴		其他治療 ⁵	
		申報數	%	申報數	%	申報數	%	申報數	%	申報數	%	申報數	%	申報數	%	申報數	%	申報數	%	申報數	%	申報數	%
合計	308	100	32.47	64	20.78	118	38.31	1	0.32	10	3.25	2	0.65	5	1.62	6	1.95	2	0.65	0	0.00	0	0.00
I 期	72	44	61.11	5	6.94	22	30.56	0	0.00	0	0.00	0	0.00	1	1.39	0	0.00	0	0.00	0	0.00	0	0.00
II 期	82	33	40.24	9	10.98	38	46.34	0	0.00	1	1.22	0	0.00	1	1.22	0	0.00	0	0.00	0	0.00	0	0.00
III 期	67	12	17.91	20	29.85	33	49.25	0	0.00	1	1.49	0	0.00	0	0.00	1	1.49	0	0.00	0	0.00	0	0.00
IV 期	72	6	8.33	28	38.89	19	26.39	1	1.39	7	9.72	2	2.78	3	4.17	5	6.94	1	1.39	0	0.00	0	0.00
不詳	15	5	33.33	2	13.33	6	40.00	0	0.00	1	6.67	0	0.00	0	0.00	0	0.00	1	6.67	0	0.00	0	0.00

表五之三 主唾液腺癌 0~49 歲發生人數按整併期別¹及治療方式分類

期別	分析數	手術 ²		手術合併化療與放療		手術合併放療		手術合併化療		同步化療與放療		非同步化療與放療		放療		化療		緩和治療 ³		未治療 ⁴		其他治療 ⁵	
		申報數	%	申報數	%	申報數	%	申報數	%	申報數	%	申報數	%	申報數	%	申報數	%	申報數	%	申報數	%	申報數	%
合計	104	43	41.35	15	14.42	39	37.50	0	0.00	5	4.81	0	0.00	2	1.92	0	0.00	0	0.00	0	0.00	0	0.00
I 期	33	21	63.64	1	3.03	10	30.30	0	0.00	0	0.00	0	0.00	1	3.03	0	0.00	0	0.00	0	0.00	0	0.00
II 期	31	15	48.39	3	9.68	11	35.48	0	0.00	1	3.23	0	0.00	1	3.23	0	0.00	0	0.00	0	0.00	0	0.00
III 期	20	5	25.00	6	30.00	9	45.00	0	0.00	0	0.00	0	0.00	0	0.00	0	0.00	0	0.00	0	0.00	0	0.00
IV 期	15	0	0.00	5	33.33	7	46.67	0	0.00	3	20.00	0	0.00	0	0.00	0	0.00	0	0.00	0	0.00	0	0.00
不詳	5	2	40.00	0	0.00	2	40.00	0	0.00	1	20.00	0	0.00	0	0.00	0	0.00	0	0.00	0	0.00	0	0.00

1 「整併期別」定義：請參考(106 年度)臨床與病理期別(AJCC_7th)之整併流程說明，如圖 1 所示。

2 「手術」定義：外院或申報醫院有進行原發部位手術，且術式編碼為 20-90。

3 「緩和照護」定義：僅接受緩解或減輕個案症狀所提供之照護(無毒殺或抑制腫瘤功能)，例如繞道手術或疼痛控制等治療。若為緩和性原發部位手術、放療或化療則納入前述治療欄位內分析。

4 「未治療」定義：個案於首次療程中未接受任何的治療方式。

5 「其他治療」定義：個案於首次療程中接受其他治療組合方式。

主唾液腺癌

表五之四 主唾液腺癌 50~69 歲發生人數按整併期別¹及治療方式分類

期別	分析數	手術 ²		手術合併化療與放療		手術合併放療		手術合併化療		同步化療與放療		非同步化療與放療		放療		化療		緩和治療 ³		未治療 ⁴		其他治療 ⁵	
		申報數	%	申報數	%	申報數	%	申報數	%	申報數	%	申報數	%	申報數	%	申報數	%	申報數	%	申報數	%	申報數	%
合計	150	40	26.67	39	26.00	60	40.00	1	0.67	5	3.33	0	0.00	3	2.00	2	1.33	0	0.00	0	0.00	0	0.00
I 期	35	21	60.00	3	8.57	11	31.43	0	0.00	0	0.00	0	0.00	0	0.00	0	0.00	0	0.00	0	0.00	0	0.00
II 期	37	10	27.03	6	16.22	21	56.76	0	0.00	0	0.00	0	0.00	0	0.00	0	0.00	0	0.00	0	0.00	0	0.00
III 期	35	4	11.43	12	34.29	18	51.43	0	0.00	1	2.86	0	0.00	0	0.00	0	0.00	0	0.00	0	0.00	0	0.00
IV 期	36	3	8.33	16	44.44	7	19.44	1	2.78	4	11.11	0	0.00	3	8.33	2	5.56	0	0.00	0	0.00	0	0.00
不詳	7	2	28.57	2	28.57	3	42.86	0	0.00	0	0.00	0	0.00	0	0.00	0	0.00	0	0.00	0	0.00	0	0.00

表五之五 主唾液腺癌 70 歲以上發生人數按整併期別¹及治療方式分類

期別	分析數	手術 ²		手術合併化療與放療		手術合併放療		手術合併化療		同步化療與放療		非同步化療與放療		放療		化療		緩和治療 ³		未治療 ⁴		其他治療 ⁵	
		申報數	%	申報數	%	申報數	%	申報數	%	申報數	%	申報數	%	申報數	%	申報數	%	申報數	%	申報數	%	申報數	%
合計	54	17	31.48	10	18.52	19	35.19	0	0.00	0	0.00	2	3.70	0	0.00	4	7.41	2	3.70	0	0.00	0	0.00
I 期	4	2	50.00	1	25.00	1	25.00	0	0.00	0	0.00	0	0.00	0	0.00	0	0.00	0	0.00	0	0.00	0	0.00
II 期	14	8	57.14	0	0.00	6	42.86	0	0.00	0	0.00	0	0.00	0	0.00	0	0.00	0	0.00	0	0.00	0	0.00
III 期	12	3	25.00	2	16.67	6	50.00	0	0.00	0	0.00	0	0.00	0	0.00	1	8.33	0	0.00	0	0.00	0	0.00
IV 期	21	3	14.29	7	33.33	5	23.81	0	0.00	0	0.00	2	9.52	0	0.00	3	14.29	1	4.76	0	0.00	0	0.00
不詳	3	1	33.33	0	0.00	1	33.33	0	0.00	0	0.00	0	0.00	0	0.00	0	0.00	1	33.33	0	0.00	0	0.00

1 「整併期別」定義：請參考(106 年度)臨床與病理期別(AJCC_7th)之整併流程說明，如圖 1 所示。

2 「手術」定義：外院或申報醫院有進行原發部位手術，且術式編碼為 20-90。

3 「緩和照護」定義：僅接受緩解或減輕個案症狀所提供之照護(無毒殺或抑制腫瘤功能)，例如繞道手術或疼痛控制等治療。若為緩和性原發部位手術、放療或化療則納入前述治療欄位內分析。

4 「未治療」定義：個案於首次療程中未接受任何的治療方式。

5 「其他治療」定義：個案於首次療程中接受其他治療組合方式。

Parotid and Other Unspecified Glands

Parotid Gland C079, Major Salivary Glands C080–C089

(Except for M9727, 9733, 9741-9742, 9764-9809, 9832, 9840-9931, 9945-9946, 9950-9967, 9975-9992)

Codes

- 00 None; no surgery of primary site; autopsy ONLY
- 10 Local tumor destruction, NOS
 - 11 Photodynamic therapy (PDT)
 - 12 Electrocautery; fulguration (includes use of hot forceps for tumor destruction)
 - 13 Cryosurgery
 - 14 Laser

No specimen sent to pathology from surgical events 10–14

- 20 Local tumor excision, NOS
 - 26 Polypectomy
 - 27 Excisional biopsy

Any combination of 20 or 26–27 WITH

- 21 Photodynamic therapy (PDT)
- 22 Electrocautery
- 23 Cryosurgery
- 24 Laser ablation
- 25 Laser excision

[SEER Note: Codes 30-80 include major salivary gland, NOS]

- 30 Less than total parotidectomy, NOS; less than total removal of major salivary gland, NOS
 - 31 Facial nerve spared
 - 32 Facial nerve sacrificed
- 33 Superficial lobe ONLY
 - 34 Facial nerve spared
 - 35 Facial nerve sacrificed
- 36 Deep lobe (Total)

[SEER Note: Codes 30-36 are with or without superficial lobe]

- 37 Facial nerve spared
- 38 Facial nerve sacrificed

[SEER Note: Codes 40-80 may include submandibulectomy and submaxillectomy]

- 40 Total parotidectomy, NOS; total removal of major salivary gland, NOS
 - 41 Facial nerve spared
 - 42 Facial nerve sacrificed
- 50 Radical parotidectomy, NOS; radical removal of major salivary gland, NOS
 - 51 WITHOUT removal of temporal bone
 - 52 WITH removal of temporal bone
 - 53 WITH removal of overlying skin (requires graft or flap coverage)
- 80 Parotidectomy, NOS

Specimen sent to pathology from surgical events 20-80

- 90 Surgery, NOS
- 99 Unknown if surgery performed; death certificate ONLY

鼻咽癌

表六之一 鼻咽癌發生人數之主要特性按性別及醫療機構別分類

特性	合計		男性		女性		醫學中心		非醫學中心	
	N	%	N	%	N	%	N	%	N	%
總個案數	1438	100.00	1061	100.00	377	100.00	975	100.00	463	100.00
年齡										
00-04 歲	0	0.00	0	0.00	0	0.00	0	0.00	0	0.00
05-09 歲	0	0.00	0	0.00	0	0.00	0	0.00	0	0.00
10-14 歲	0	0.00	0	0.00	0	0.00	0	0.00	0	0.00
15-19 歲	7	0.49	4	0.38	3	0.80	4	0.41	3	0.65
20-24 歲	10	0.70	6	0.57	4	1.06	8	0.82	2	0.43
25-29 歲	20	1.39	14	1.32	6	1.59	11	1.13	9	1.94
30-34 歲	59	4.10	40	3.77	19	5.04	48	4.92	11	2.38
35-39 歲	148	10.29	112	10.56	36	9.55	106	10.87	42	9.07
40-44 歲	186	12.93	148	13.95	38	10.08	128	13.13	58	12.53
45-49 歲	167	11.61	132	12.44	35	9.28	114	11.69	53	11.45
50-54 歲	217	15.09	167	15.74	50	13.26	149	15.28	68	14.69
55-59 歲	206	14.33	154	14.51	52	13.79	143	14.67	63	13.61
60-64 歲	164	11.40	114	10.74	50	13.26	108	11.08	56	12.10
65-69 歲	125	8.69	94	8.86	31	8.22	86	8.82	39	8.42
70-74 歲	54	3.76	41	3.86	13	3.45	34	3.49	20	4.32
75-79 歲	41	2.85	19	1.79	22	5.84	19	1.95	22	4.75
80-84 歲	25	1.74	14	1.32	11	2.92	12	1.23	13	2.81
85 歲以上	9	0.63	2	0.19	7	1.86	5	0.51	4	0.86
臨床期別										
0 期	0	0.00	0	0.00	0	0.00	0	0.00	0	0.00
I 期	98	6.82	72	6.79	26	6.90	65	6.67	33	7.13
II 期	291	20.24	197	18.57	94	24.93	197	20.21	94	20.30
III 期	459	31.92	344	32.42	115	30.50	294	30.15	165	35.64
IV M0	456	31.71	332	31.29	124	32.89	325	33.33	131	28.29
IV M1	125	8.69	107	10.08	18	4.77	87	8.92	38	8.21
不詳	9	0.63	9	0.85	0	0.00	7	0.72	2	0.43
病理期別										
0 期	0	0.00	0	0.00	0	0.00	0	0.00	0	0.00
I 期	8	0.56	4	0.38	4	1.06	6	0.62	2	0.43
II 期	1	0.07	1	0.09	0	0.00	1	0.10	0	0.00
III 期	0	0.00	0	0.00	0	0.00	0	0.00	0	0.00
IV M0	7	0.49	5	0.47	2	0.53	7	0.72	0	0.00
IV M1	27	1.88	23	2.17	4	1.06	21	2.15	6	1.30
不詳	1395	97.01	1028	96.89	367	97.35	940	96.41	455	98.27

表六之一 鼻咽癌發生人數之主要特性按性別及醫療機構別分類(續)

特性	合計		男性		女性		醫學中心		非醫學中心	
	N	%	N	%	N	%	N	%	N	%
總個案數	1438	100.00	1061	100.00	377	100.00	975	100.00	463	100.00
整併期別¹										
0 期	0	0.00	0	0.00	0	0.00	0	0.00	0	0.00
I 期	99	6.88	72	6.79	27	7.16	66	6.77	33	7.13
II 期	291	20.24	197	18.57	94	24.93	197	20.21	94	20.30
III 期	458	31.85	344	32.42	114	30.24	293	30.05	165	35.64
IV M0	457	31.78	333	31.39	124	32.89	326	33.44	131	28.29
IV M1	124	8.62	106	9.99	18	4.77	86	8.82	38	8.21
不詳	9	0.63	9	0.85	0	0.00	7	0.72	2	0.43
臨床與病理期別一致性										
Kappa ²	-									
治療方式³										
手術	8	0.56	6	0.57	2	0.53	6	0.62	2	0.43
手術合併化療與放療	5	0.35	2	0.19	3	0.80	4	0.41	1	0.22
手術合併放療	3	0.21	2	0.19	1	0.27	0	0.00	3	0.65
手術合併化療	0	0.00	0	0.00	0	0.00	0	0.00	0	0.00
同步化療與放療	1107	76.98	807	76.06	300	79.58	749	76.82	358	77.32
非同步化療與放療	148	10.29	128	12.06	20	5.31	121	12.41	27	5.83
放療	93	6.47	63	5.94	30	7.96	47	4.82	46	9.94
化療	58	4.03	43	4.05	15	3.98	39	4.00	19	4.10
緩和治療	10	0.70	6	0.57	4	1.06	5	0.51	5	1.08
未治療	2	0.14	1	0.09	1	0.27	2	0.21	0	0.00
其他治療	4	0.28	3	0.28	1	0.27	2	0.21	2	0.43
組織型態										
非角化鱗狀細胞癌	1371	95.34	1016	95.76	355	94.16	934	95.79	437	94.38
角化鱗狀細胞癌	24	1.67	15	1.41	9	2.39	13	1.33	11	2.38
基底樣鱗狀細胞癌	1	0.07	0	0.00	1	0.27	1	0.10	0	0.00
乳頭狀腺癌	3	0.21	2	0.19	1	0.27	3	0.31	0	0.00
唾液腺癌	8	0.56	5	0.47	3	0.80	5	0.51	3	0.65
其他特定上皮癌	5	0.35	4	0.38	1	0.27	5	0.51	0	0.00
非特定上皮癌	19	1.32	14	1.32	5	1.33	11	1.13	8	1.73
其他惡性腫瘤	7	0.49	5	0.47	2	0.53	3	0.31	4	0.86

註 1：整併期別*請參考 106 年度臨床與病理期別(AJCC_7th)之整併流程說明，如圖 1 所示。

註 2：鼻咽癌個案因接受手術治療甚少，病理期別不詳者居多，故未進行臨床病理期別一致性分析。

註 3：參考後續治療方式相關表格之附註。

鼻咽癌

表六之二 鼻咽癌發生人數按整併期別¹及治療方式分類

期別	分析數	手術 ²		手術合併化療與放療		手術合併放療		手術合併化療		同步化療與放療		非同步化療與放療		放療		化療		緩和治療 ³		未治療 ⁴		其他治療 ⁵	
		申報數	%	申報數	%	申報數	%	申報數	%	申報數	%	申報數	%	申報數	%	申報數	%	申報數	%	申報數	%	申報數	%
合計	1438	8	0.56	5	0.35	3	0.21	0	0.00	1107	76.98	148	10.29	93	6.47	58	4.03	10	0.70	2	0.14	4	0.28
0 期	0	0	0.00	0	0.00	0	0.00	0	0.00	0	0.00	0	0.00	0	0.00	0	0.00	0	0.00	0	0.00	0	0.00
I 期	99	6	6.06	2	2.02	2	2.02	0	0.00	17	17.17	4	4.04	67	67.68	0	0.00	0	0.00	1	1.01	0	0.00
II 期	291	0	0.00	1	0.34	1	0.34	0	0.00	263	90.38	12	4.12	12	4.12	1	0.34	0	0.00	1	0.34	0	0.00
III 期	458	0	0.00	1	0.22	0	0.00	0	0.00	419	91.48	25	5.46	5	1.09	5	1.09	1	0.22	0	0.00	2	0.44
IV M0	457	1	0.22	0	0.00	0	0.00	0	0.00	393	86.00	41	8.97	8	1.75	10	2.19	3	0.66	0	0.00	1	0.22
IV M1	124	0	0.00	0	0.00	0	0.00	0	0.00	10	8.06	66	53.23	1	0.81	40	32.26	6	4.84	0	0.00	1	0.81
不詳	9	1	11.11	1	11.11	0	0.00	0	0.00	5	55.56	0	0.00	0	0.00	2	22.22	0	0.00	0	0.00	0	0.00

表六之三 鼻咽癌 0~49 歲發生人數按整併期別¹及治療方式分類

期別	分析數	手術 ²		手術合併化療與放療		手術合併放療		手術合併化療		同步化療與放療		非同步化療與放療		放療		化療		緩和治療 ³		未治療 ⁴		其他治療 ⁵	
		申報數	%	申報數	%	申報數	%	申報數	%	申報數	%	申報數	%	申報數	%	申報數	%	申報數	%	申報數	%	申報數	%
合計	597	2	0.34	1	0.17	0	0.00	0	0.00	476	79.73	64	10.72	32	5.36	18	3.02	0	0.00	2	0.34	2	0.34
0 期	0	0	0.00	0	0.00	0	0.00	0	0.00	0	0.00	0	0.00	0	0.00	0	0.00	0	0.00	0	0.00	0	0.00
I 期	40	2	5.00	0	0.00	0	0.00	0	0.00	9	22.50	1	2.50	27	67.50	0	0.00	0	0.00	1	2.50	0	0.00
II 期	115	0	0.00	0	0.00	0	0.00	0	0.00	107	93.04	5	4.35	2	1.74	0	0.00	0	0.00	1	0.87	0	0.00
III 期	207	0	0.00	1	0.48	0	0.00	0	0.00	190	91.79	14	6.76	1	0.48	1	0.48	0	0.00	0	0.00	0	0.00
IV M0	186	0	0.00	0	0.00	0	0.00	0	0.00	163	87.63	19	10.22	2	1.08	1	0.54	0	0.00	0	0.00	1	0.54
IV M1	47	0	0.00	0	0.00	0	0.00	0	0.00	5	10.64	25	53.19	0	0.00	16	34.04	0	0.00	0	0.00	1	2.13
不詳	2	0	0.00	0	0.00	0	0.00	0	0.00	2	100.00	0	0.00	0	0.00	0	0.00	0	0.00	0	0.00	0	0.00

1 鼻咽癌個案僅依照臨床期別進行治療方式分類與年齡相關分析。

2 「手術」定義：外院或申報醫院有進行原發部位手術，且術式編碼為 20-90。

3 「緩和照護」定義：僅接受緩解或減輕個案症狀所提供之照護(無毒殺或抑制腫瘤功能)，例如繞道手術或疼痛控制等治療。若為緩和性原發部位手術、放療或化療則納入前述治療欄位內分析。

4 「未治療」定義：個案於首次療程中未接受任何的治療方式。

5 「其他治療」定義：個案於首次療程中接受其他治療組合方式。

鼻咽癌

表六之四 鼻咽癌 50~69 歲發生人數按整併期別¹及治療方式分類

期別	分析數	手術 ²		手術合併化療與放療		手術合併放療		手術合併化療		同步化療與放療		非同步化療與放療		放療		化療		緩和治療 ³		未治療 ⁴		其他治療 ⁵	
		申報數	%	申報數	%	申報數	%	申報數	%	申報數	%	申報數	%	申報數	%	申報數	%	申報數	%	申報數	%	申報數	%
合計	712	5	0.70	4	0.56	2	0.28	0	0.00	562	78.93	69	9.69	33	4.63	30	4.21	6	0.84	0	0.00	1	0.14
0 期	0	0	0.00	0	0.00	0	0.00	0	0.00	0	0.00	0	0.00	0	0.00	0	0.00	0	0.00	0	0.00	0	0.00
I 期	43	4	9.30	2	4.65	2	4.65	0	0.00	7	16.28	3	6.98	25	58.14	0	0.00	0	0.00	0	0.00	0	0.00
II 期	150	0	0.00	1	0.67	0	0.00	0	0.00	138	92.00	4	2.67	7	4.67	0	0.00	0	0.00	0	0.00	0	0.00
III 期	219	0	0.00	0	0.00	0	0.00	0	0.00	208	94.98	7	3.20	0	0.00	2	0.91	1	0.46	0	0.00	1	0.46
IV M0	230	1	0.43	0	0.00	0	0.00	0	0.00	201	87.39	19	8.26	1	0.43	7	3.04	1	0.43	0	0.00	0	0.00
IV M1	64	0	0.00	0	0.00	0	0.00	0	0.00	5	7.81	36	56.25	0	0.00	19	29.69	4	6.25	0	0.00	0	0.00
不詳	6	0	0.00	1	16.67	0	0.00	0	0.00	3	50.00	0	0.00	0	0.00	2	33.33	0	0.00	0	0.00	0	0.00

表六之五 鼻咽癌 70 歲以上發生人數按整併期別¹及治療方式分類

期別	分析數	手術 ²		手術合併化療與放療		手術合併放療		手術合併化療		同步化療與放療		非同步化療與放療		放療		化療		緩和治療 ³		未治療 ⁴		其他治療 ⁵	
		申報數	%	申報數	%	申報數	%	申報數	%	申報數	%	申報數	%	申報數	%	申報數	%	申報數	%	申報數	%	申報數	%
合計	129	1	0.78	0	0.00	1	0.78	0	0.00	69	53.49	15	11.63	28	21.71	10	7.75	4	3.10	0	0.00	1	0.78
0 期	0	0	0.00	0	0.00	0	0.00	0	0.00	0	0.00	0	0.00	0	0.00	0	0.00	0	0.00	0	0.00	0	0.00
I 期	16	0	0.00	0	0.00	0	0.00	0	0.00	1	6.25	0	0.00	15	93.75	0	0.00	0	0.00	0	0.00	0	0.00
II 期	26	0	0.00	0	0.00	1	3.85	0	0.00	18	69.23	3	11.54	3	11.54	1	3.85	0	0.00	0	0.00	0	0.00
III 期	32	0	0.00	0	0.00	0	0.00	0	0.00	21	65.63	4	12.50	4	12.50	2	6.25	0	0.00	0	0.00	1	3.13
IV M0	41	0	0.00	0	0.00	0	0.00	0	0.00	29	70.73	3	7.32	5	12.20	2	4.88	2	4.88	0	0.00	0	0.00
IV M1	13	0	0.00	0	0.00	0	0.00	0	0.00	0	0.00	5	38.46	1	7.69	5	38.46	2	15.38	0	0.00	0	0.00
不詳	1	1	100.00	0	0.00	0	0.00	0	0.00	0	0.00	0	0.00	0	0.00	0	0.00	0	0.00	0	0.00	0	0.00

1 鼻咽癌個案僅依照臨床期別進行治療方式分類與年齡相關分析。

2 「手術」定義：外院或申報醫院有進行原發部位手術，且術式編碼為 20-90。

3 「緩和照護」定義：僅接受緩解或減輕個案症狀所提供之照護(無毒殺或抑制腫瘤功能)，例如繞道手術或疼痛控制等治療。若為緩和性原發部位手術、放療或化療則納入前述治療欄位內分析。

4 「未治療」定義：個案於首次療程中未接受任何的治療方式。

5 「其他治療」定義：個案於首次療程中接受其他治療組合方式。

Pharynx

Tonsil C090–C099, Oropharynx C100–C109, Nasopharynx C110–C119

Pyiform Sinus C129, Hypopharynx C130–C139, Pharynx C140

(Except for M9727, 9733, 9741-9742, 9764-9809, 9832, 9840-9931, 9945-9946, 9950-9967, 9975-9992)

Codes

00 None; no surgery of primary site; autopsy ONLY

10 Local tumor destruction, NOS

11 Photodynamic therapy (PDT)

12 Electrocautery; fulguration (includes use of hot forceps for tumor destruction)

13 Cryosurgery

14 Laser

15 Stripping

No specimen sent to pathology from surgical events 10–15

20 Local tumor excision, NOS

26 Polypectomy

27 Excisional biopsy

Any combination of 20 or 26–27 WITH

21 Photodynamic therapy (PDT)

22 Electrocautery

23 Cryosurgery

24 Laser ablation

25 Laser excision

28 Stripping

30 Pharyngectomy, NOS

31 Limited/partial pharyngectomy; tonsillectomy, bilateral tonsillectomy

32 Total pharyngectomy

40 Pharyngectomy WITH laryngectomy OR removal of contiguous bone tissue, NOS (does NOT include total mandibular resection)

[SEER Note: Code 40 includes mandibulectomy (marginal, segmental, hemi-, and/or laryngectomy) NOS. Contiguous bone tissue refers to the mandible.]

41 WITH laryngectomy (laryngopharyngectomy)

42 WITH bone [mandibulectomy]

43 WITH both 41 and 42

[SEER Note: Use **code 40** when the patient had a pharyngectomy and maybe some sort of mandibulectomy and/or maybe a laryngectomy, but the exact procedures are not clear. Use **code 41** when the patient had pharyngectomy and laryngectomy but no mandibulectomy. Use **code 42** when the patient had pharyngectomy and mandibulectomy but no laryngectomy. Use **code 43** when it is known that the patient had both a mandibulectomy and laryngectomy in addition to the pharyngectomy.]

50 Radical pharyngectomy (includes total mandibular resection), NOS

51 WITHOUT laryngectomy

52 WITH laryngectomy

Specimen sent to pathology from surgical events 20-52.

90 Surgery, NOS

99 Unknown if surgery performed; death certificate ONLY

食道癌

表七之一 食道癌發生人數之主要特性按性別及醫療機構別分類

特性	合計		男性		女性		醫學中心		非醫學中心	
	N	%	N	%	N	%	N	%	N	%
總個案數	2560	100.00	2396	100.00	164	100.00	1617	100.00	943	100.00
年齡										
00-04 歲	0	0.00	0	0.00	0	0.00	0	0.00	0	0.00
05-09 歲	0	0.00	0	0.00	0	0.00	0	0.00	0	0.00
10-14 歲	0	0.00	0	0.00	0	0.00	0	0.00	0	0.00
15-19 歲	0	0.00	0	0.00	0	0.00	0	0.00	0	0.00
20-24 歲	1	0.04	1	0.04	0	0.00	1	0.06	0	0.00
25-29 歲	0	0.00	0	0.00	0	0.00	0	0.00	0	0.00
30-34 歲	4	0.16	3	0.13	1	0.61	3	0.19	1	0.11
35-39 歲	35	1.37	35	1.46	0	0.00	19	1.18	16	1.70
40-44 歲	131	5.12	127	5.30	4	2.44	78	4.82	53	5.62
45-49 歲	286	11.17	277	11.56	9	5.49	175	10.82	111	11.77
50-54 歲	500	19.53	475	19.82	25	15.24	308	19.05	192	20.36
55-59 歲	509	19.88	477	19.91	32	19.51	329	20.35	180	19.09
60-64 歲	411	16.05	390	16.28	21	12.80	265	16.39	146	15.48
65-69 歲	312	12.19	287	11.98	25	15.24	200	12.37	112	11.88
70-74 歲	134	5.23	120	5.01	14	8.54	86	5.32	48	5.09
75-79 歲	109	4.26	97	4.05	12	7.32	69	4.27	40	4.24
80-84 歲	65	2.54	54	2.25	11	6.71	40	2.47	25	2.65
85 歲以上	63	2.46	53	2.21	10	6.10	44	2.72	19	2.01
臨床期別										
0 期	83	3.24	80	3.34	3	1.83	63	3.90	20	2.12
I 期	215	8.40	202	8.43	13	7.93	145	8.97	70	7.42
II 期	381	14.88	354	14.77	27	16.46	225	13.91	156	16.54
III 期	1288	50.31	1199	50.04	89	54.27	827	51.14	461	48.89
IV 期	544	21.25	515	21.49	29	17.68	325	20.10	219	23.22
不詳	49	1.91	46	1.92	3	1.83	32	1.98	17	1.80
病理期別										
0 期	91	3.55	89	3.71	2	1.22	66	4.08	25	2.65
I 期	227	8.87	214	8.93	13	7.93	176	10.88	51	5.41
II 期	252	9.84	230	9.60	22	13.41	178	11.01	74	7.85
III 期	170	6.64	160	6.68	10	6.10	113	6.99	57	6.04
IV 期	109	4.26	103	4.30	6	3.66	70	4.33	39	4.14
不詳	1711	66.84	1600	66.78	111	67.68	1014	62.71	697	73.91
整併期別 ¹										
0 期	104	4.06	101	4.22	3	1.83	78	4.82	26	2.76
I 期	245	9.57	230	9.60	15	9.15	177	10.95	68	7.21
II 期	352	13.75	330	13.77	22	13.41	194	12.00	158	16.76
III 期	1289	50.35	1196	49.92	93	56.71	824	50.96	465	49.31
IV 期	543	21.21	514	21.45	29	17.68	326	20.16	217	23.01
不詳	27	1.05	25	1.04	2	1.22	18	1.11	9	0.95

表七之一 食道癌發生人數之主要特性按性別及醫療機構別分類(續)

特性	合計		男性		女性		醫學中心		非醫學中心		
	N	%	N	%	N	%	N	%	N	%	
總個案數	2560	100.00	2396	100.00	164	100.00	1617	100.00	943	100.00	
臨床與病理期別一致性											
Kappa ²	0.4390										
治療方式 ³											
手術	301	11.76	287	11.98	14	8.54	220	13.61	81	8.59	
手術合併化療與放療	577	22.54	531	22.16	46	28.05	421	26.04	156	16.54	
手術合併放療	21	0.82	20	0.83	1	0.61	13	0.80	8	0.85	
手術合併化療	32	1.25	28	1.17	4	2.44	15	0.93	17	1.80	
同步化療與放療	877	34.26	833	34.77	44	26.83	507	31.35	370	39.24	
非同步化療與放療	282	11.02	272	11.35	10	6.10	179	11.07	103	10.92	
放療	144	5.63	128	5.34	16	9.76	70	4.33	74	7.85	
化療	158	6.17	149	6.22	9	5.49	104	6.43	54	5.73	
緩和治療	113	4.41	99	4.13	14	8.54	54	3.34	59	6.26	
未治療	30	1.17	27	1.13	3	1.83	18	1.11	12	1.27	
其他治療	25	0.98	22	0.92	3	1.83	16	0.99	9	0.95	
組織型態											
鱗狀細胞癌	2393	93.48	2248	93.82	145	88.41	1520	94.00	873	92.58	
腺癌	73	2.85	66	2.75	7	4.27	52	3.22	21	2.23	
腺性鱗狀癌	5	0.20	4	0.17	1	0.61	3	0.19	2	0.21	
神經內分泌癌	24	0.94	18	0.75	6	3.66	14	0.87	10	1.06	
其他特定上皮癌	6	0.23	4	0.17	2	1.22	4	0.25	2	0.21	
非特定上皮癌	35	1.37	33	1.38	2	1.22	13	0.80	22	2.33	
胃腸基質瘤	4	0.16	3	0.13	1	0.61	3	0.19	1	0.11	
其他惡性肉瘤	1	0.04	1	0.04	0	0.00	1	0.06	0	0.00	
其他惡性腫瘤	19	0.74	19	0.79	0	0.00	7	0.43	12	1.27	

註 1：整併期別*請參考 106 年度臨床與病理期別(AJCC_7th)之整併流程說明，如圖 1 所示。

註 2：計算 Kappa 值時，排除病理期別、臨床期別不詳者。

註 3：參考後續治療方式相關表格之附註。

食道癌

表七之二 食道癌發生人數按整併期別¹及治療方式分類

期別	分析數	手術 ²		手術合併化療與放療		手術合併放療		手術合併化療		同步化療與放療		非同步化療與放療		放療		化療		緩和治療 ³		未治療 ⁴		其他治療 ⁵	
		申報數	%	申報數	%	申報數	%	申報數	%	申報數	%	申報數	%	申報數	%	申報數	%	申報數	%	申報數	%	申報數	%
合計	2560	301	11.76	577	22.54	21	0.82	32	1.25	877	34.26	282	11.02	144	5.63	158	6.17	113	4.41	30	1.17	25	0.98
0 期	104	76	73.08	0	0.00	1	0.96	0	0.00	2	1.92	0	0.00	3	2.88	3	2.88	0	0.00	12	11.54	7	6.73
I 期	245	164	66.94	24	9.80	4	1.63	2	0.82	29	11.84	6	2.45	9	3.67	4	1.63	1	0.41	1	0.41	1	0.41
II 期	352	37	10.51	95	26.99	9	2.56	10	2.84	153	43.47	7	1.99	21	5.97	11	3.13	6	1.70	2	0.57	1	0.28
III 期	1289	17	1.32	441	34.21	7	0.54	20	1.55	635	49.26	17	1.32	61	4.73	42	3.26	36	2.79	7	0.54	6	0.47
IV 期	543	2	0.37	16	2.95	0	0.00	0	0.00	55	10.13	251	46.22	50	9.21	95	17.50	61	11.23	5	0.92	8	1.47
不詳	27	5	18.52	1	3.70	0	0.00	0	0.00	3	11.11	1	3.70	0	0.00	3	11.11	9	33.33	3	11.11	2	7.41

表七之三 食道癌 0~49 歲發生人數按整併期別¹及治療方式分類

期別	分析數	手術 ²		手術合併化療與放療		手術合併放療		手術合併化療		同步化療與放療		非同步化療與放療		放療		化療		緩和治療 ³		未治療 ⁴		其他治療 ⁵	
		申報數	%	申報數	%	申報數	%	申報數	%	申報數	%	申報數	%	申報數	%	申報數	%	申報數	%	申報數	%	申報數	%
合計	457	50	10.94	95	20.79	1	0.22	7	1.53	172	37.64	51	11.16	22	4.81	41	8.97	10	2.19	4	0.88	4	0.88
0 期	19	15	78.95	0	0.00	0	0.00	0	0.00	0	0.00	0	0.00	0	0.00	2	10.53	0	0.00	2	10.53	0	0.00
I 期	43	26	60.47	2	4.65	0	0.00	2	4.65	10	23.26	0	0.00	1	2.33	1	2.33	0	0.00	1	2.33	0	0.00
II 期	62	8	12.90	18	29.03	1	1.61	2	3.23	27	43.55	0	0.00	3	4.84	3	4.84	0	0.00	0	0.00	0	0.00
III 期	224	0	0.00	74	33.04	0	0.00	3	1.34	121	54.02	3	1.34	8	3.57	7	3.13	5	2.23	1	0.45	2	0.89
IV 期	104	1	0.96	1	0.96	0	0.00	0	0.00	13	12.50	47	45.19	10	9.62	27	25.96	4	3.85	0	0.00	1	0.96
不詳	5	0	0.00	0	0.00	0	0.00	0	0.00	1	20.00	1	20.00	0	0.00	1	20.00	1	20.00	0	0.00	1	20.00

1 「整併期別」定義：請參考(106 年度)臨床與病理期別(AJCC_7th)之整併流程說明，如圖 1 所示。

2 「手術」定義：外院或申報醫院有進行原發部位手術，且術式編碼為 20-90。

3 「緩和照護」定義：僅接受緩解或減輕個案症狀所提供之照護(無毒殺或抑制腫瘤功能)，例如繞道手術或疼痛控制等治療。若為緩和性原發部位手術、放療或化療則納入前述治療欄位內分析。

4 「未治療」定義：個案於首次療程中未接受任何的治療方式。

5 「其他治療」定義：個案於首次療程中接受其他治療組合方式。

食道癌

表七之四 食道癌 50~69 歲發生人數按整併期別¹及治療方式分類

期別	分析數	手術 ²		手術合併化療與放療		手術合併放療		手術合併化療		同步化療與放療		非同步化療與放療		放療		化療		緩和治療 ³		未治療 ⁴		其他治療 ⁵	
		申報數	%	申報數	%	申報數	%	申報數	%	申報數	%	申報數	%	申報數	%	申報數	%	申報數	%	申報數	%	申報數	%
合計	1732	211	12.18	437	25.23	15	0.87	21	1.21	599	34.58	203	11.72	63	3.64	93	5.37	54	3.12	18	1.04	18	1.04
0 期	72	53	73.61	0	0.00	1	1.39	0	0.00	1	1.39	0	0.00	3	4.17	1	1.39	0	0.00	7	9.72	6	8.33
I 期	176	121	68.75	19	10.80	4	2.27	0	0.00	15	8.52	5	2.84	7	3.98	3	1.70	1	0.57	0	0.00	1	0.57
II 期	240	21	8.75	69	28.75	6	2.50	7	2.92	110	45.83	6	2.50	10	4.17	5	2.08	3	1.25	2	0.83	1	0.42
III 期	880	12	1.36	333	37.84	4	0.45	14	1.59	432	49.09	12	1.36	21	2.39	29	3.30	16	1.82	3	0.34	4	0.45
IV 期	350	0	0.00	15	4.29	0	0.00	0	0.00	40	11.43	182	52.00	19	5.43	53	15.14	31	8.86	4	1.14	6	1.71
不詳	14	4	28.57	1	7.14	0	0.00	0	0.00	2	14.29	0	0.00	0	0.00	2	14.29	3	21.43	2	14.29	0	0.00

表七之五 食道癌 70 歲以上發生人數按整併期別¹及治療方式分類

期別	分析數	手術 ²		手術合併化療與放療		手術合併放療		手術合併化療		同步化療與放療		非同步化療與放療		放療		化療		緩和治療 ³		未治療 ⁴		其他治療 ⁵	
		申報數	%	申報數	%	申報數	%	申報數	%	申報數	%	申報數	%	申報數	%	申報數	%	申報數	%	申報數	%	申報數	%
合計	371	40	10.78	45	12.13	5	1.35	4	1.08	105	28.30	26	7.01	63	16.98	24	6.47	48	12.94	8	2.16	3	0.81
0 期	13	8	61.54	0	0.00	0	0.00	0	0.00	1	7.69	0	0.00	0	0.00	0	0.00	0	0.00	3	23.08	1	7.69
I 期	26	17	65.38	3	11.54	0	0.00	0	0.00	4	15.38	1	3.85	1	3.85	0	0.00	0	0.00	0	0.00	0	0.00
II 期	50	8	16.00	8	16.00	2	4.00	1	2.00	16	32.00	1	2.00	8	16.00	3	6.00	3	6.00	0	0.00	0	0.00
III 期	185	5	2.70	34	18.38	3	1.62	3	1.62	82	44.32	2	1.08	32	17.30	6	3.24	15	8.11	3	1.62	0	0.00
IV 期	89	1	1.12	0	0.00	0	0.00	0	0.00	2	2.25	22	24.72	21	23.60	15	16.85	26	29.21	1	1.12	1	1.12
不詳	8	1	12.50	0	0.00	0	0.00	0	0.00	0	0.00	0	0.00	0	0.00	0	0.00	5	62.50	1	12.50	1	12.50

1 「整併期別」定義：請參考(106 年度)臨床與病理期別(AJCC_7th)之整併流程說明，如圖 1 所示。

2 「手術」定義：外院或申報醫院有進行原發部位手術，且術式編碼為 20-90。

3 「緩和照護」定義：僅接受緩解或減輕個案症狀所提供之照護(無毒殺或抑制腫瘤功能)，例如繞道手術或疼痛控制等治療。若為緩和性原發部位手術、放療或化療則納入前述治療欄位內分析。

4 「未治療」定義：個案於首次療程中未接受任何的治療方式。

5 「其他治療」定義：個案於首次療程中接受其他治療組合方式。

Esophagus

C150–C159

(Except for M9727, 9733, 9741-9742, 9764-9809, 9832, 9840-9931, 9945-9946, 9950-9967, 9975-9992)

Codes

- 00 None; no surgery of primary site; autopsy ONLY
- 10 Local tumor destruction, NOS
 - 11 Photodynamic therapy (PDT)
 - 12 Electrocautery; fulguration (includes use of hot forceps for tumor destruction)
 - 13 Cryosurgery
 - 14 Laser

No specimen sent to pathology from surgical events 10–14

- 20 Local tumor excision, NOS
 - 26 Polypectomy
 - 27 Excisional biopsy
 - 2M Endoscopic mucosal resection / mucosectomy(EMR)
 - 2E Endoscopic submucosa dissection (ESD)

Any combination of 20 or 26–27 WITH

- 21 Photodynamic therapy (PDT)
 - 22 Electrocautery
 - 23 Cryosurgery
 - 24 Laser ablation
- 25 Laser excision
- 30 Partial esophagectomy
- 40 Total esophagectomy, NOS
- 50 Esophagectomy, NOS WITH laryngectomy and/or gastrectomy, NOS

[SEER Note: Codes 50-55 include partial esophagectomy, total esophagectomy, or esophagectomy, NOS.]

- 51 WITH laryngectomy
 - 52 WITH gastrectomy, NOS
 - 53 Partial gastrectomy
 - 54 Total gastrectomy
 - 55 Combination of 51 WITH any of 52–54
- 80 Esophagectomy, NOS

Specimen sent to pathology from surgical events 20-80

- 90 Surgery, NOS
- 99 Unknown if surgery performed; death certificate ONLY

胃癌

表八之一 胃癌發生人數之主要特性按性別及醫療機構別分類

特性	合計		男性		女性		醫學中心		非醫學中心	
	N	%	N	%	N	%	N	%	N	%
總個案數	3134	100.00	1975	100.00	1159	100.00	1871	100.00	1263	100.00
年齡										
00-04 歲	0	0.00	0	0.00	0	0.00	0	0.00	0	0.00
05-09 歲	0	0.00	0	0.00	0	0.00	0	0.00	0	0.00
10-14 歲	0	0.00	0	0.00	0	0.00	0	0.00	0	0.00
15-19 歲	0	0.00	0	0.00	0	0.00	0	0.00	0	0.00
20-24 歲	3	0.10	1	0.05	2	0.17	1	0.05	2	0.16
25-29 歲	7	0.22	4	0.20	3	0.26	5	0.27	2	0.16
30-34 歲	23	0.73	13	0.66	10	0.86	15	0.80	8	0.63
35-39 歲	55	1.75	26	1.32	29	2.50	37	1.98	18	1.43
40-44 歲	87	2.78	40	2.03	47	4.06	58	3.10	29	2.30
45-49 歲	121	3.86	66	3.34	55	4.75	81	4.33	40	3.17
50-54 歲	195	6.22	113	5.72	82	7.08	125	6.68	70	5.54
55-59 歲	355	11.33	232	11.75	123	10.61	238	12.72	117	9.26
60-64 歲	450	14.36	312	15.80	138	11.91	274	14.64	176	13.94
65-69 歲	456	14.55	303	15.34	153	13.20	273	14.59	183	14.49
70-74 歲	336	10.72	218	11.04	118	10.18	222	11.87	114	9.03
75-79 歲	368	11.74	229	11.59	139	11.99	206	11.01	162	12.83
80-84 歲	352	11.23	219	11.09	133	11.48	183	9.78	169	13.38
85 歲以上	326	10.40	199	10.08	127	10.96	153	8.18	173	13.70
臨床期別										
0 期	35	1.12	23	1.16	12	1.04	22	1.18	13	1.03
I 期	710	22.65	456	23.09	254	21.92	430	22.98	280	22.17
II 期	697	22.24	433	21.92	264	22.78	422	22.55	275	21.77
III 期	589	18.79	385	19.49	204	17.60	364	19.45	225	17.81
IV 期	870	27.76	544	27.54	326	28.13	525	28.06	345	27.32
不詳	233	7.43	134	6.78	99	8.54	108	5.77	125	9.90
病理期別										
0 期	39	1.24	29	1.47	10	0.86	22	1.18	17	1.35
I 期	617	19.69	379	19.19	238	20.53	409	21.86	208	16.47
II 期	428	13.66	273	13.82	155	13.37	261	13.95	167	13.22
III 期	762	24.31	485	24.56	277	23.90	434	23.20	328	25.97
IV 期	466	14.87	278	14.08	188	16.22	290	15.50	176	13.94
不詳	822	26.23	531	26.89	291	25.11	455	24.32	367	29.06
整併期別 ¹										
0 期	44	1.40	31	1.57	13	1.12	24	1.28	20	1.58
I 期	683	21.79	426	21.57	257	22.17	442	23.62	241	19.08
II 期	505	16.11	320	16.20	185	15.96	310	16.57	195	15.44
III 期	863	27.54	563	28.51	300	25.88	488	26.08	375	29.69
IV 期	984	31.40	611	30.94	373	32.18	587	31.37	397	31.43
不詳	55	1.75	24	1.22	31	2.67	20	1.07	35	2.77

表八之一 胃癌發生人數之主要特性按性別及醫療機構別分類(續)

特性	合計		男性		女性		醫學中心		非醫學中心		
	N	%	N	%	N	%	N	%	N	%	
總個案數	3134	100.00	1975	100.00	1159	100.00	1871	100.00	1263	100.00	
臨床與病理期別一致性											
Kappa ²	0.4997										
治療方式 ³											
手術	971	30.98	602	30.48	369	31.84	607	32.44	364	28.82	
手術合併化療與放療	109	3.48	80	4.05	29	2.50	43	2.30	66	5.23	
手術合併放療	8	0.26	6	0.30	2	0.17	2	0.11	6	0.48	
手術合併化療	886	28.27	567	28.71	319	27.52	543	29.02	343	27.16	
手術合併標靶治療	102	3.25	50	2.53	52	4.49	63	3.37	39	3.09	
手術合併全身與局部化療	47	1.50	25	1.27	22	1.90	37	1.98	10	0.79	
標靶治療	32	1.02	23	1.16	9	0.78	19	1.02	13	1.03	
同步化療與放療	34	1.08	25	1.27	9	0.78	24	1.28	10	0.79	
非同步化療與放療	46	1.47	33	1.67	13	1.12	31	1.66	15	1.19	
放療	31	0.99	26	1.32	5	0.43	15	0.80	16	1.27	
化療	523	16.69	339	17.16	184	15.88	327	17.48	196	15.52	
緩和治療	244	7.79	141	7.14	103	8.89	103	5.51	141	11.16	
未治療	38	1.21	25	1.27	13	1.12	16	0.86	22	1.74	
其他治療	63	2.01	33	1.67	30	2.59	41	2.19	22	1.74	
組織型態											
腺癌	2796	89.22	1776	89.92	1020	88.01	1690	90.33	1106	87.57	
腺性鱗狀癌	6	0.19	5	0.25	1	0.09	3	0.16	3	0.24	
鱗狀細胞癌	16	0.51	16	0.81	0	0.00	9	0.48	7	0.55	
神經內分泌癌	74	2.36	43	2.18	31	2.67	40	2.14	34	2.69	
其他特定上皮癌	18	0.57	12	0.61	6	0.52	10	0.53	8	0.63	
非特定上皮癌	31	0.99	19	0.96	12	1.04	14	0.75	17	1.35	
胃腸基質瘤	174	5.55	93	4.71	81	6.99	98	5.24	76	6.02	
其他惡性肉瘤	4	0.13	2	0.10	2	0.17	2	0.11	2	0.16	
其他惡性腫瘤	15	0.48	9	0.46	6	0.52	5	0.27	10	0.79	

註 1：整併期別* -請參考 106 年度臨床與病理期別(AJCC_7th)之整併流程說明，如圖 1 所示。

註 2：計算 Kappa 值時，排除病理期別、臨床期別不詳者。

註 3：參考後續治療方式相關表格之附註。

胃癌

表八之二 胃癌發生人數按整併期別¹及治療方式分類

期別	分析數	手術 ²		手術合併化療與放療		手術合併放療		手術合併化療		手術合併標靶治療		手術合併全身與局部化療		標靶治療		同步化療與放療		非同步化療與放療		放療		化療		緩和治療 ³		未治療 ⁴		其他治療 ⁵	
		申報數	%	申報數	%	申報數	%	申報數	%	申報數	%	申報數	%	申報數	%	申報數	%	申報數	%	申報數	%	申報數	%	申報數	%	申報數	%	申報數	%
合計	3134	971	30.98	109	3.48	8	0.26	886	28.27	102	3.25	47	1.50	32	1.02	34	1.08	46	1.47	31	0.99	523	16.69	244	7.79	38	1.21	63	2.01
0 期	44	41	93.18	0	0.00	0	0.00	0	0.00	0	0.00	0	0.00	0	0.00	0	0.00	0	0.00	0	0.00	0	0.00	1	2.27	2	4.55	0	0.00
I 期	683	570	83.46	1	0.15	0	0.00	54	7.91	0	0.00	1	0.15	1	0.15	3	0.44	2	0.29	4	0.59	16	2.34	14	2.05	13	1.90	4	0.59
II 期	505	143	28.32	11	2.18	2	0.40	238	47.13	34	6.73	3	0.59	6	1.19	8	1.58	3	0.59	2	0.40	26	5.15	22	4.36	5	0.99	2	0.40
III 期	863	140	16.22	83	9.62	5	0.58	451	52.26	55	6.37	20	2.32	4	0.46	12	1.39	3	0.35	3	0.35	44	5.10	29	3.36	1	0.12	13	1.51
IV 期	984	63	6.40	14	1.42	1	0.10	143	14.53	10	1.02	23	2.34	19	1.93	11	1.12	38	3.86	22	2.24	432	43.90	159	16.16	7	0.71	42	4.27
不詳	55	14	25.45	0	0.00	0	0.00	0	0.00	3	5.45	0	0.00	2	3.64	0	0.00	0	0.00	0	0.00	5	9.09	19	34.55	10	18.18	2	3.64

1 「整併期別」定義：請參考(106 年度)臨床與病理期別(AJCC_7th)之整併流程說明，如圖 1 所示。

2 「手術」定義：外院或申報醫院有進行原發部位手術，且術式編碼為 20-90。

3 「緩和照護」定義：僅接受緩解或減輕個案症狀所提供之照護(無毒殺或抑制腫瘤功能)，例如繞道手術或疼痛控制等治療。若為緩和性原發部位手術、放療或化療則納入前述治療欄位內分析。

4 「未治療」定義：個案於首次療程中未接受任何的治療方式。

5 「其他治療」定義：個案於首次療程中接受其他治療組合方式。

胃癌

表八之三 胃癌 0~49 歲發生人數按整併期別¹及治療方式分類

期別	分析數	手術 ²		手術合併化療與放療		手術合併放療		手術合併化療		手術合併標靶治療		手術合併全身與局部化療		標靶治療		同步化療與放療		非同步化療與放療		放療		化療		緩和治療 ³		未治療 ⁴		其他治療 ⁵	
		申報數	%	申報數	%	申報數	%	申報數	%	申報數	%	申報數	%	申報數	%	申報數	%	申報數	%	申報數	%	申報數	%	申報數	%	申報數	%	申報數	%
合計	296	68	22.97	16	5.41	0	0.00	104	35.14	11	3.72	9	3.04	2	0.68	2	0.68	4	1.35	1	0.34	60	20.27	4	1.35	1	0.34	14	4.73
0 期	0	0	0.00	0	0.00	0	0.00	0	0.00	0	0.00	0	0.00	0	0.00	0	0.00	0	0.00	0	0.00	0	0.00	0	0.00	0	0.00	0	0.00
I 期	53	46	86.79	0	0.00	0	0.00	6	11.32	0	0.00	0	0.00	0	0.00	0	0.00	0	0.00	0	0.00	0	0.00	0	0.00	1	1.89	0	0.00
II 期	43	7	16.28	3	6.98	0	0.00	26	60.47	5	11.63	0	0.00	0	0.00	0	0.00	0	0.00	0	0.00	1	2.33	0	0.00	0	0.00	1	2.33
III 期	84	6	7.14	11	13.10	0	0.00	51	60.71	5	5.95	2	2.38	1	1.19	1	1.19	0	0.00	0	0.00	3	3.57	0	0.00	0	0.00	4	4.76
IV 期	113	7	6.19	2	1.77	0	0.00	21	18.58	0	0.00	7	6.19	1	0.88	1	0.88	4	3.54	1	0.88	56	49.56	4	3.54	0	0.00	9	7.96
不詳	3	2	66.67	0	0.00	0	0.00	0	0.00	1	33.33	0	0.00	0	0.00	0	0.00	0	0.00	0	0.00	0	0.00	0	0.00	0	0.00	0	0.00

1 「整併期別」定義：請參考(106 年度)臨床與病理期別(AJCC_7th)之整併流程說明，如圖 1 所示。

2 「手術」定義：外院或申報醫院有進行原發部位手術，且術式編碼為 20-90。

3 「緩和照護」定義：僅接受緩解或減輕個案症狀所提供之照護(無毒殺或抑制腫瘤功能)，例如繞道手術或疼痛控制等治療。若為緩和性原發部位手術、放療或化療則納入前述治療欄位內分析。

4 「未治療」定義：個案於首次療程中未接受任何的治療方式。

5 「其他治療」定義：個案於首次療程中接受其他治療組合方式。

胃癌

表八之四 胃癌 50~69 歲發生人數按整併期別¹及治療方式分類

期別	分析數	手術 ²		手術合併化療與放療		手術合併放療		手術合併化療		手術合併標靶治療		手術合併全身與局部化療		標靶治療		同步化療與放療		非同步化療與放療		放療		化療		緩和治療 ³		未治療 ⁴		其他治療 ⁵	
		申報數	%	申報數	%	申報數	%	申報數	%	申報數	%	申報數	%	申報數	%	申報數	%	申報數	%	申報數	%	申報數	%	申報數	%	申報數	%	申報數	%
合計	1456	420	28.85	71	4.88	3	0.21	480	32.97	58	3.98	28	1.92	16	1.10	10	0.69	26	1.79	7	0.48	262	17.99	29	1.99	6	0.41	40	2.75
0 期	22	20	90.91	0	0.00	0	0.00	0	0.00	0	0.00	0	0.00	0	0.00	0	0.00	0	0.00	0	0.00	0	0.00	0	0.00	2	9.09	0	0.00
I 期	333	281	84.38	1	0.30	0	0.00	38	11.41	0	0.00	1	0.30	1	0.30	0	0.00	0	0.00	2	0.60	3	0.90	2	0.60	1	0.30	3	0.90
II 期	209	50	23.92	6	2.87	1	0.48	122	58.37	18	8.61	3	1.44	2	0.96	1	0.48	0	0.00	0	0.00	5	2.39	0	0.00	0	0.00	1	0.48
III 期	403	39	9.68	53	13.15	1	0.25	236	58.56	32	7.94	11	2.73	1	0.25	4	0.99	1	0.25	0	0.00	14	3.47	3	0.74	0	0.00	8	1.99
IV 期	471	22	4.67	11	2.34	1	0.21	84	17.83	6	1.27	13	2.76	11	2.34	5	1.06	25	5.31	5	1.06	238	50.53	21	4.46	2	0.42	27	5.73
不詳	18	8	44.44	0	0.00	0	0.00	0	0.00	2	11.11	0	0.00	1	5.56	0	0.00	0	0.00	0	0.00	2	11.11	3	16.67	1	5.56	1	5.56

1 「整併期別」定義：請參考(106 年度)臨床與病理期別(AJCC_7th)之整併流程說明，如圖 1 所示。

2 「手術」定義：外院或申報醫院有進行原發部位手術，且術式編碼為 20-90。

3 「緩和照護」定義：僅接受緩解或減輕個案症狀所提供之照護(無毒殺或抑制腫瘤功能)，例如繞道手術或疼痛控制等治療。若為緩和性原發部位手術、放療或化療則納入前述治療欄位內分析。

4 「未治療」定義：個案於首次療程中未接受任何的治療方式。

5 「其他治療」定義：個案於首次療程中接受其他治療組合方式。

胃癌

表八之五 胃癌 70 歲以上發生人數按整併期別¹及治療方式分類

期別	分析數	手術 ²		手術合併化療與放療		手術合併放療		手術合併化療		手術合併標靶治療		手術合併全身與局部化療		標靶治療		同步化療與放療		非同步化療與放療		放療		化療		緩和治療 ³		未治療 ⁴		其他治療 ⁵	
		申報數	%	申報數	%	申報數	%	申報數	%	申報數	%	申報數	%	申報數	%	申報數	%	申報數	%	申報數	%	申報數	%	申報數	%	申報數	%	申報數	%
合計	1382	483	34.95	22	1.59	5	0.36	302	21.85	33	2.39	10	0.72	14	1.01	22	1.59	16	1.16	23	1.66	201	14.54	211	15.27	31	2.24	9	0.65
0 期	22	21	95.45	0	0.00	0	0.00	0	0.00	0	0.00	0	0.00	0	0.00	0	0.00	0	0.00	0	0.00	0	0.00	1	4.55	0	0.00	0	0.00
I 期	297	243	81.82	0	0.00	0	0.00	10	3.37	0	0.00	0	0.00	0	0.00	3	1.01	2	0.67	2	0.67	13	4.38	12	4.04	11	3.70	1	0.34
II 期	253	86	33.99	2	0.79	1	0.40	90	35.57	11	4.35	0	0.00	4	1.58	7	2.77	3	1.19	2	0.79	20	7.91	22	8.70	5	1.98	0	0.00
III 期	376	95	25.27	19	5.05	4	1.06	164	43.62	18	4.79	7	1.86	2	0.53	7	1.86	2	0.53	3	0.80	27	7.18	26	6.91	1	0.27	1	0.27
IV 期	400	34	8.50	1	0.25	0	0.00	38	9.50	4	1.00	3	0.75	7	1.75	5	1.25	9	2.25	16	4.00	138	34.50	134	33.50	5	1.25	6	1.50
不詳	34	4	11.76	0	0.00	0	0.00	0	0.00	0	0.00	0	0.00	1	2.94	0	0.00	0	0.00	0	0.00	3	8.82	16	47.06	9	26.47	1	2.94

1 「整併期別」定義：請參考(106 年度)臨床與病理期別(AJCC_7th)之整併流程說明，如圖 1 所示。

2 「手術」定義：外院或申報醫院有進行原發部位手術，且術式編碼為 20-90。

3 「緩和照護」定義：僅接受緩解或減輕個案症狀所提供之照護(無毒殺或抑制腫瘤功能)，例如繞道手術或疼痛控制等治療。若為緩和性原發部位手術、放療或化療則納入前述治療欄位內分析。

4 「未治療」定義：個案於首次療程中未接受任何的治療方式。

5 「其他治療」定義：個案於首次療程中接受其他治療組合方式。

Stomach

C160–C169

(Except for M9727, 9733, 9741-9742, 9764-9809, 9832, 9840-9931, 9945-9946, 9950-9967, 9975-9992)

Codes

- 00 None; no surgery of primary site; autopsy ONLY
- 10 Local tumor destruction, NOS
 - 11 Photodynamic therapy (PDT)
 - 12 Electrocautery; fulguration (includes use of hot forceps for tumor destruction)
 - 13 Cryosurgery
 - 14 Laser

No specimen sent to pathology from surgical events 10–14

- 20 Local tumor excision, NOS
 - 26 Polypectomy
 - 27 Excisional biopsy
 - 2M Endoscopic mucosal resection / mucosectomy(EMR)
 - 2E Endoscopic submucosa dissection (ESD)
- Any combination of 20 or 26–27 WITH**
 - 21 Photodynamic therapy (PDT)
 - 22 Electrocautery
 - 23 Cryosurgery
 - 24 Laser ablation
- 25 Laser excision
- 30 Gastrectomy, NOS (partial, subtotal, hemi-)
 - 31 Antrectomy, lower (distal-less than 40% of stomach)***
 - 32 Lower (distal) gastrectomy (partial, subtotal, hemi-)
 - 33 Upper (proximal) gastrectomy (partial, subtotal, hemi-)

Code 30 includes:

Partial gastrectomy, including a sleeve resection of the stomach
Billroth I: anastomosis to duodenum (duodenostomy)
Billroth II: anastomosis to jejunum (jejunostomy)

- 40 Near-total or total gastrectomy, NOS
 - 41 Near-total gastrectomy
 - 42 Total gastrectomy
- A total gastrectomy may follow a previous partial resection of the stomach**
- 50 Gastrectomy, NOS WITH removal of a portion of esophagus
 - 51 Partial or subtotal gastrectomy
 - 52 Near total or total gastrectomy

Codes 50–52 are used for gastrectomy resection when only portions of esophagus are included in procedure

- 60 Gastrectomy with a resection in continuity with the resection of other organs, NOS***
 - 61 Partial or subtotal gastrectomy, in continuity with the resection of other organs***
 - 62 Near total or total gastrectomy, in continuity with the resection of other organs***
 - 63 Radical gastrectomy, in continuity with the resection of other organs***

Codes 60–63 are used for gastrectomy resections with organs other than esophagus. Portions of esophagus may or may not be included in the resection.

[SEER Note: Codes 60-63 may include omentectomy among the organs/tissues removed. “In continuity with” or “en bloc” means that all of the tissues were removed during the same procedure, but not necessarily in a single specimen

- 80 Gastrectomy, NOS

Specimen sent to pathology from surgical events 20-80.

- 90 Surgery, NOS
- 99 Unknown if surgery performed; death certificate ONLY

*** Incidental splenectomy NOT included

結腸癌

表九之一 結腸癌發生人數之主要特性按性別及醫療機構別分類

特性	合計		男性		女性		醫學中心		非醫學中心	
	N	%	N	%	N	%	N	%	N	%
總個案數	11969	100.00	6815	100.00	5154	100.00	6239	100.00	5730	100.00
年齡										
00-04 歲	0	0.00	0	0.00	0	0.00	0	0.00	0	0.00
05-09 歲	0	0.00	0	0.00	0	0.00	0	0.00	0	0.00
10-14 歲	0	0.00	0	0.00	0	0.00	0	0.00	0	0.00
15-19 歲	5	0.04	2	0.03	3	0.06	3	0.05	2	0.03
20-24 歲	16	0.13	5	0.07	11	0.21	8	0.13	8	0.14
25-29 歲	22	0.18	14	0.21	8	0.16	13	0.21	9	0.16
30-34 歲	85	0.71	45	0.66	40	0.78	51	0.82	34	0.59
35-39 歲	228	1.90	125	1.83	103	2.00	122	1.96	106	1.85
40-44 歲	389	3.25	210	3.08	179	3.47	207	3.32	182	3.18
45-49 歲	637	5.32	356	5.22	281	5.45	346	5.55	291	5.08
50-54 歲	1095	9.15	599	8.79	496	9.62	579	9.28	516	9.01
55-59 歲	1359	11.35	796	11.68	563	10.92	718	11.51	641	11.19
60-64 歲	1856	15.51	1160	17.02	696	13.50	983	15.76	873	15.24
65-69 歲	1821	15.21	1108	16.26	713	13.83	988	15.84	833	14.54
70-74 歲	1222	10.21	680	9.98	542	10.52	630	10.10	592	10.33
75-79 歲	1318	11.01	716	10.51	602	11.68	627	10.05	691	12.06
80-84 歲	1079	9.01	559	8.20	520	10.09	539	8.64	540	9.42
85 歲以上	837	6.99	440	6.46	397	7.70	425	6.81	412	7.19
臨床期別										
0 期	2585	21.60	1670	24.50	915	17.75	1048	16.80	1537	26.82
I 期	1524	12.73	795	11.67	729	14.14	857	13.74	667	11.64
II 期	1346	11.25	760	11.15	586	11.37	765	12.26	581	10.14
III 期	2810	23.48	1486	21.80	1324	25.69	1593	25.53	1217	21.24
IV 期	1919	16.03	1032	15.14	887	17.21	1090	17.47	829	14.47
不詳	1785	14.91	1072	15.73	713	13.83	886	14.20	899	15.69
病理期別										
0 期	3529	29.48	2269	33.29	1260	24.45	1533	24.57	1996	34.83
I 期	1617	13.51	903	13.25	714	13.85	915	14.67	702	12.25
II 期	2113	17.65	1156	16.96	957	18.57	1230	19.71	883	15.41
III 期	2304	19.25	1194	17.52	1110	21.54	1248	20.00	1056	18.43
IV 期	1509	12.61	801	11.75	708	13.74	872	13.98	637	11.12
不詳	897	7.49	492	7.22	405	7.86	441	7.07	456	7.96
整併期別 ¹										
0 期	3537	29.55	2275	33.38	1262	24.49	1534	24.59	2003	34.96
I 期	1667	13.93	931	13.66	736	14.28	938	15.03	729	12.72
II 期	2142	17.90	1174	17.23	968	18.78	1239	19.86	903	15.76
III 期	2426	20.27	1259	18.47	1167	22.64	1317	21.11	1109	19.35
IV 期	2086	17.43	1121	16.45	965	18.72	1173	18.80	913	15.93
不詳	111	0.93	55	0.81	56	1.09	38	0.61	73	1.27

表九之一 結腸癌發生人數之主要特性按性別及醫療機構別分類(續)

特性	合計		男性		女性		醫學中心		非醫學中心	
	N	%	N	%	N	%	N	%	N	%
總個案數	11969	100.00	6815	100.00	5154	100.00	6239	100.00	5730	100.00
臨床與病理期別一致性										
Kappa ²	0.6293									
治療方式 ³										
手術	6631	55.40	3976	58.34	2655	51.51	3274	52.48	3357	58.59
手術合併化療與放療	96	0.80	55	0.81	41	0.80	48	0.77	48	0.84
手術合併化療、放療與標靶治療	41	0.34	21	0.31	20	0.39	20	0.32	21	0.37
手術合併放療	12	0.10	7	0.10	5	0.10	1	0.02	11	0.19
手術合併化療	3407	28.47	1790	26.27	1617	31.37	1881	30.15	1526	26.63
手術合併化療與標靶治療	714	5.97	382	5.61	332	6.44	427	6.84	287	5.01
同步化療與放療	22	0.18	18	0.26	4	0.08	13	0.21	9	0.16
非同步化療與放療	25	0.21	13	0.19	12	0.23	15	0.24	10	0.17
放療	11	0.09	4	0.06	7	0.14	6	0.10	5	0.09
化療	577	4.82	324	4.75	253	4.91	350	5.61	227	3.96
緩和治療	274	2.29	134	1.97	140	2.72	108	1.73	166	2.90
未治療	82	0.69	48	0.70	34	0.66	44	0.71	38	0.66
其他治療	77	0.64	43	0.63	34	0.66	52	0.83	25	0.44
拒絕治療	0	0.00	0	0.00	0	0.00	0	0.00	0	0.00
組織型態										
腺癌	11689	97.66	6676	97.96	5013	97.26	6106	97.87	5583	97.43
神經內分泌癌	100	0.84	53	0.78	47	0.91	51	0.82	49	0.86
其他特定上皮癌	32	0.27	16	0.23	16	0.31	25	0.40	7	0.12
非特定上皮癌	69	0.58	39	0.57	30	0.58	25	0.40	44	0.77
胃腸基質瘤	4	0.03	2	0.03	2	0.04	2	0.03	2	0.03
其他惡性肉瘤	3	0.03	1	0.01	2	0.04	0	0.00	3	0.05
其他惡性腫瘤	72	0.60	28	0.41	44	0.85	30	0.48	42	0.73

註 1：整併期別* -請參考 106 年度臨床與病理期別(AJCC_7th)之整併流程說明，如圖 1 所示。

註 2：計算 Kappa 值時，排除病理期別、臨床期別不詳者。

註 3：參考後續治療方式相關表格之附註。

結腸癌

表九之二 結腸癌發生人數按整併期別¹及治療方式分類

期別	分析數	手術 ²		手術合併化療與放療		手術合併化療、放療與標靶治療		手術合併放療		手術合併化療		手術合併化療與標靶治療		同步化療與放療		非同步化療與放療		放療		化療		緩和治療 ³		未治療 ⁴		其他治療 ⁵		拒絕治療	
		申報數	%	申報數	%	申報數	%	申報數	%	申報數	%	申報數	%	申報數	%	申報數	%	申報數	%	申報數	%	申報數	%	申報數	%	申報數	%	申報數	%
合計	11969	6631	55.40	96	0.80	41	0.34	12	0.10	3407	28.47	714	5.97	22	0.18	25	0.21	11	0.09	577	4.82	274	2.29	82	0.69	77	0.64	0	0.00
0 期	3537	3498	98.90	0	0.00	0	0.00	0	0.00	3	0.08	0	0.00	0	0.00	0	0.00	0	0.00	0	0.00	0	0.00	34	0.96	2	0.06	0	0.00
I 期	1667	1578	94.66	1	0.06	0	0.00	0	0.00	53	3.18	0	0.00	0	0.00	0	0.00	1	0.06	20	1.20	7	0.42	7	0.42	0	0.00	0	0.00
II 期	4	4	100.00	0	0.00	0	0.00	0	0.00	0	0.00	0	0.00	0	0.00	0	0.00	0	0.00	0	0.00	0	0.00	0	0.00	0	0.00	0	0.00
IIA 期	1796	807	44.93	15	0.84	0	0.00	1	0.06	931	51.84	4	0.22	1	0.06	0	0.00	1	0.06	11	0.61	18	1.00	6	0.33	1	0.06	0	0.00
IIB 期	214	63	29.44	5	2.34	0	0.00	1	0.47	141	65.89	0	0.00	0	0.00	0	0.00	1	0.47	2	0.93	1	0.47	0	0.00	0	0.00	0	0.00
IIC 期	128	27	21.09	8	6.25	0	0.00	1	0.78	86	67.19	0	0.00	0	0.00	0	0.00	0	0.00	1	0.78	3	2.34	1	0.78	1	0.78	0	0.00
III 期	2	1	50.00	0	0.00	0	0.00	0	0.00	1	50.00	0	0.00	0	0.00	0	0.00	0	0.00	0	0.00	0	0.00	0	0.00	0	0.00	0	0.00
IIIA 期	218	29	13.30	4	1.83	0	0.00	1	0.46	178	81.65	2	0.92	0	0.00	0	0.00	0	0.00	0	0.00	2	0.92	1	0.46	1	0.46	0	0.00
IIIB 期	1620	225	13.89	26	1.60	1	0.06	2	0.12	1290	79.63	18	1.11	4	0.25	0	0.00	2	0.12	23	1.42	26	1.60	2	0.12	1	0.06	0	0.00
IIIC 期	586	89	15.19	18	3.07	2	0.34	0	0.00	421	71.84	16	2.73	6	1.02	0	0.00	1	0.17	15	2.56	14	2.39	1	0.17	3	0.51	0	0.00
IV 期	2086	233	11.17	18	0.86	38	1.82	5	0.24	302	14.48	674	32.31	11	0.53	25	1.20	5	0.24	503	24.11	181	8.68	24	1.15	67	3.21	0	0.00
不詳	111	77	69.37	1	0.90	0	0.00	1	0.90	1	0.90	0	0.00	0	0.00	0	0.00	0	0.00	2	1.80	22	19.82	6	5.41	1	0.90	0	0.00

1 「整併期別」定義：請參考(106 年度)臨床與病理期別(AJCC_7th)之整併流程說明，如圖 1 所示。

2 「手術」定義：外院或申報醫院有進行原發部位手術，且術式編碼為 20-90。

3 「緩和照護」定義：僅接受緩解或減輕個案症狀所提供之照護(無毒殺或抑制腫瘤功能)，例如繞道手術或疼痛控制等治療。若為緩和性原發部位手術、放療或化療則納入前述治療欄位內分析。

4 「未治療」定義：個案於首次療程中未接受任何的治療方式。

5 「其他治療」定義：個案於首次療程中接受其他治療組合方式。

結腸癌

表九之三 結腸癌 0~49 歲發生人數按整併期別¹及治療方式分類

期別	分析數	手術 ²		手術合併化療與放療		手術合併化療、放療與標靶治療		手術合併放療		手術合併化療		手術合併化療與標靶治療		同步化療與放療		非同步化療與放療		放療		化療		緩和治療 ³		未治療 ⁴		其他治療 ⁵		拒絕治療			
		申報數	%	申報數	%	申報數	%	申報數	%	申報數	%	申報數	%	申報數	%	申報數	%	申報數	%	申報數	%	申報數	%	申報數	%	申報數	%	申報數	%		
合計	1382	664	48.05	17	1.23	9	0.65	0	0.00	437	31.62	149	10.78	4	0.29	3	0.22	0	0.00	74	5.35	4	0.29	2	0.14	19	1.37	0	0.00		
0 期	392	390	99.49	0	0.00	0	0.00	0	0.00	0	0.00	0	0.00	0	0.00	0	0.00	0	0.00	0	0.00	0	0.00	2	0.51	0	0.00	0	0.00		
I 期	166	158	95.18	1	0.60	0	0.00	0	0.00	6	3.61	0	0.00	0	0.00	0	0.00	0	0.00	1	0.60	0	0.00	0	0.00	0	0.00	0	0.00	0	0.00
II 期	4	4	100.00	0	0.00	0	0.00	0	0.00	0	0.00	0	0.00	0	0.00	0	0.00	0	0.00	0	0.00	0	0.00	0	0.00	0	0.00	0	0.00	0	0.00
IIA 期	154	49	31.82	2	1.30	0	0.00	0	0.00	103	66.88	0	0.00	0	0.00	0	0.00	0	0.00	0	0.00	0	0.00	0	0.00	0	0.00	0	0.00	0	0.00
IIB 期	26	4	15.38	0	0.00	0	0.00	0	0.00	22	84.62	0	0.00	0	0.00	0	0.00	0	0.00	0	0.00	0	0.00	0	0.00	0	0.00	0	0.00	0	0.00
IIC 期	18	2	11.11	0	0.00	0	0.00	0	0.00	15	83.33	0	0.00	0	0.00	0	0.00	0	0.00	0	0.00	0	0.00	0	0.00	1	5.56	0	0.00	0	0.00
III 期	1	1	100.00	0	0.00	0	0.00	0	0.00	0	0.00	0	0.00	0	0.00	0	0.00	0	0.00	0	0.00	0	0.00	0	0.00	0	0.00	0	0.00	0	0.00
IIIA 期	21	3	14.29	1	4.76	0	0.00	0	0.00	16	76.19	0	0.00	0	0.00	0	0.00	0	0.00	0	0.00	0	0.00	0	0.00	1	4.76	0	0.00	0	0.00
IIIB 期	199	15	7.54	6	3.02	0	0.00	0	0.00	172	86.43	5	2.51	1	0.50	0	0.00	0	0.00	0	0.00	0	0.00	0	0.00	0	0.00	0	0.00	0	0.00
IIIC 期	91	8	8.79	2	2.20	1	1.10	0	0.00	71	78.02	6	6.59	1	1.10	0	0.00	0	0.00	0	0.00	0	0.00	0	0.00	2	2.20	0	0.00	0	0.00
IV 期	298	19	6.38	5	1.68	8	2.68	0	0.00	32	10.74	138	46.31	2	0.67	3	1.01	0	0.00	73	24.50	4	1.34	0	0.00	14	4.70	0	0.00	0	0.00
不詳	12	11	91.67	0	0.00	0	0.00	0	0.00	0	0.00	0	0.00	0	0.00	0	0.00	0	0.00	0	0.00	0	0.00	0	0.00	1	8.33	0	0.00	0	0.00

1 「整併期別」定義：請參考(106 年度)臨床與病理期別(AJCC_7th)之整併流程說明，如圖 1 所示。

2 「手術」定義：外院或申報醫院有進行原發部位手術，且術式編碼為 20-90。

3 「緩和照護」定義：僅接受緩解或減輕個案症狀所提供之照護(無毒殺或抑制腫瘤功能)，例如繞道手術或疼痛控制等治療。若為緩和性原發部位手術、放療或化療則納入前述治療欄位內分析。

4 「未治療」定義：個案於首次療程中未接受任何的治療方式。

5 「其他治療」定義：個案於首次療程中接受其他治療組合方式。

結腸癌

表九之四 結腸癌 50~69 歲發生人數按整併期別¹及治療方式分類

期別	分析數	手術 ²		手術合併化療與放療		手術合併化療、放療與標靶治療		手術合併放療		手術合併化療		手術合併化療與標靶治療		同步化療與放療		非同步化療與放療		放療		化療		緩和治療 ³		未治療 ⁴		其他治療 ⁵		拒絕治療	
		申報數	%	申報數	%	申報數	%	申報數	%	申報數	%	申報數	%	申報數	%	申報數	%	申報數	%	申報數	%	申報數	%	申報數	%	申報數	%	申報數	%
合計	6131	3592	58.59	46	0.75	27	0.44	3	0.05	1682	27.43	412	6.72	8	0.13	14	0.23	2	0.03	239	3.90	38	0.62	27	0.44	41	0.67	0	0.00
0 期	2251	2229	99.02	0	0.00	0	0.00	0	0.00	2	0.09	0	0.00	0	0.00	0	0.00	0	0.00	0	0.00	0	0.00	18	0.80	2	0.09	0	0.00
I 期	907	874	96.36	0	0.00	0	0.00	0	0.00	29	3.20	0	0.00	0	0.00	0	0.00	0	0.00	2	0.22	0	0.00	2	0.22	0	0.00	0	0.00
II 期	0	0	0.00	0	0.00	0	0.00	0	0.00	0	0.00	0	0.00	0	0.00	0	0.00	0	0.00	0	0.00	0	0.00	0	0.00	0	0.00	0	0.00
IIA 期	757	280	36.99	10	1.32	0	0.00	0	0.00	457	60.37	4	0.53	0	0.00	0	0.00	0	0.00	2	0.26	2	0.26	2	0.26	0	0.00	0	0.00
IIB 期	87	12	13.79	0	0.00	0	0.00	1	1.15	72	82.76	0	0.00	0	0.00	0	0.00	0	0.00	2	2.30	0	0.00	0	0.00	0	0.00	0	0.00
IIC 期	50	5	10.00	4	8.00	0	0.00	0	0.00	40	80.00	0	0.00	0	0.00	0	0.00	0	0.00	1	2.00	0	0.00	0	0.00	0	0.00	0	0.00
III 期	1	0	0.00	0	0.00	0	0.00	0	0.00	1	100.00	0	0.00	0	0.00	0	0.00	0	0.00	0	0.00	0	0.00	0	0.00	0	0.00	0	0.00
IIIA 期	123	7	5.69	2	1.63	0	0.00	0	0.00	112	91.06	2	1.63	0	0.00	0	0.00	0	0.00	0	0.00	0	0.00	0	0.00	0	0.00	0	0.00
IIIB 期	710	53	7.46	14	1.97	1	0.14	0	0.00	630	88.73	7	0.99	2	0.28	0	0.00	0	0.00	1	0.14	2	0.28	0	0.00	0	0.00	0	0.00
IIIC 期	256	27	10.55	8	3.13	1	0.39	0	0.00	206	80.47	7	2.73	1	0.39	0	0.00	0	0.00	5	1.95	1	0.39	0	0.00	0	0.00	0	0.00
IV 期	944	67	7.10	8	0.85	25	2.65	1	0.11	132	13.98	392	41.53	5	0.53	14	1.48	2	0.21	225	23.83	31	3.28	3	0.32	39	4.13	0	0.00
不詳	45	38	84.44	0	0.00	0	0.00	1	2.22	1	2.22	0	0.00	0	0.00	0	0.00	0	0.00	1	2.22	2	4.44	2	4.44	0	0.00	0	0.00

1 「整併期別」定義：請參考(106 年度)臨床與病理期別(AJCC_7th)之整併流程說明，如圖 1 所示。

2 「手術」定義：外院或申報醫院有進行原發部位手術，且術式編碼為 20-90。

3 「緩和照護」定義：僅接受緩解或減輕個案症狀所提供之照護(無毒殺或抑制腫瘤功能)，例如繞道手術或疼痛控制等治療。若為緩和性原發部位手術、放療或化療則納入前述治療欄位內分析。

4 「未治療」定義：個案於首次療程中未接受任何的治療方式。

5 「其他治療」定義：個案於首次療程中接受其他治療組合方式。

結腸癌

表九之五 結腸癌 70 歲以上發生人數按整併期別¹及治療方式分類

期別	分析數	手術 ²		手術合併化療與放療		手術合併化療、放療與標靶治療		手術合併放療		手術合併化療		手術合併化療與標靶治療		同步化療與放療		非同步化療與放療		放療		化療		緩和治療 ³		未治療 ⁴		其他治療 ⁵		拒絕治療	
		申報數	%	申報數	%	申報數	%	申報數	%	申報數	%	申報數	%	申報數	%	申報數	%	申報數	%	申報數	%	申報數	%	申報數	%	申報數	%	申報數	%
合計	4456	2375	53.30	33	0.74	5	0.11	9	0.20	1288	28.90	153	3.43	10	0.22	8	0.18	9	0.20	264	5.92	232	5.21	53	1.19	17	0.38	0	0.00
0 期	894	879	98.32	0	0.00	0	0.00	0	0.00	1	0.11	0	0.00	0	0.00	0	0.00	0	0.00	0	0.00	0	0.00	14	1.57	0	0.00	0	0.00
I 期	594	546	91.92	0	0.00	0	0.00	0	0.00	18	3.03	0	0.00	0	0.00	0	0.00	1	0.17	17	2.86	7	1.18	5	0.84	0	0.00	0	0.00
II 期	0	0	0.00	0	0.00	0	0.00	0	0.00	0	0.00	0	0.00	0	0.00	0	0.00	0	0.00	0	0.00	0	0.00	0	0.00	0	0.00	0	0.00
IIA 期	885	478	54.01	3	0.34	0	0.00	1	0.11	371	41.92	0	0.00	1	0.11	0	0.00	1	0.11	9	1.02	16	1.81	4	0.45	1	0.11	0	0.00
IIB 期	101	47	46.53	5	4.95	0	0.00	0	0.00	47	46.53	0	0.00	0	0.00	0	0.00	1	0.99	0	0.00	1	0.99	0	0.00	0	0.00	0	0.00
IIC 期	60	20	33.33	4	6.67	0	0.00	1	1.67	31	51.67	0	0.00	0	0.00	0	0.00	0	0.00	0	0.00	3	5.00	1	1.67	0	0.00	0	0.00
III 期	0	0	0.00	0	0.00	0	0.00	0	0.00	0	0.00	0	0.00	0	0.00	0	0.00	0	0.00	0	0.00	0	0.00	0	0.00	0	0.00	0	0.00
IIIA 期	74	19	25.68	1	1.35	0	0.00	1	1.35	50	67.57	0	0.00	0	0.00	0	0.00	0	0.00	0	0.00	2	2.70	1	1.35	0	0.00	0	0.00
IIIB 期	711	157	22.08	6	0.84	0	0.00	2	0.28	488	68.64	6	0.84	1	0.14	0	0.00	2	0.28	22	3.09	24	3.38	2	0.28	1	0.14	0	0.00
IIIC 期	239	54	22.59	8	3.35	0	0.00	0	0.00	144	60.25	3	1.26	4	1.67	0	0.00	1	0.42	10	4.18	13	5.44	1	0.42	1	0.42	0	0.00
IV 期	844	147	17.42	5	0.59	5	0.59	4	0.47	138	16.35	144	17.06	4	0.47	8	0.95	3	0.36	205	24.29	146	17.30	21	2.49	14	1.66	0	0.00
不詳	54	28	51.85	1	1.85	0	0.00	0	0.00	0	0.00	0	0.00	0	0.00	0	0.00	0	0.00	1	1.85	20	37.04	4	7.41	0	0.00	0	0.00

1 「整併期別」定義：請參考(106 年度)臨床與病理期別(AJCC_7th)之整併流程說明，如圖 1 所示。

2 「手術」定義：外院或申報醫院有進行原發部位手術，且術式編碼為 20-90。

3 「緩和照護」定義：僅接受緩解或減輕個案症狀所提供之照護(無毒殺或抑制腫瘤功能)，例如繞道手術或疼痛控制等治療。若為緩和性原發部位手術、放療或化療則納入前述治療欄位內分析。

4 「未治療」定義：個案於首次療程中未接受任何的治療方式。

5 「其他治療」定義：個案於首次療程中接受其他治療組合方式。

Colon

C180–C189

(Except for M9727, 9733, 9741-9742, 9764-9809, 9832, 9840-9931, 9945-9946, 9950-9967, 9975-9992)

Codes

- 00 None; no surgery of primary site; autopsy ONLY
- 10 Local tumor destruction, NOS
 - 11 Photodynamic therapy (PDT)
 - 12 Electrocautery; fulguration (includes use of hot forceps for tumor destruction)
 - 13 Cryosurgery
 - 14 Laser

No specimen sent to pathology from surgical events 10–14

- 20 Local tumor excision, NOS
 - 27 Excisional biopsy
 - 26 Polypectomy, NOS
 - 28 Polypectomy-endoscopic
 - 29 Polypectomy-surgical excision
 - 2M Endoscopic mucosal resection / mucosectomy(EMR)
 - 2E Endoscopic submucosa dissection (ESD)

Any combination of 20 or 26–29 WITH

- 21 Photodynamic therapy (PDT)
- 22 Electrocautery
- 23 Cryosurgery
- 24 Laser ablation

[SEER Note: Codes 21 to 24 above combine 20 Local tumor excision, 27 Excisional biopsy, 26 Polypectomy, NOS, 28 Polypectomy-endoscopic or 29 Polypectomy-surgical excision WITH 21 PDT, 22 Electrocautery, 23 Cryosurgery, or 24 Laser ablation]

- 25 Laser excision

- 30 Partial colectomy [but less than hemicolectomy] segmental resection
 - 32 Plus resection of contiguous organ; example: small bowel, bladder

[SEER Note: Code 30 includes but is not limited to the following procedures: Appendectomy (for an appendix primary only), enterocolectomy, ileocolectomy, partial colectomy, NOS, partial resection of transverse colon and flexures, and segmental resection (such as cecectomy or sigmoidectomy). Note that the removal of a short portion of the distal ileum is **not** “removal of a contiguous organ”.]

- 40 Subtotal colectomy/hemicolectomy (total right or left colon and a portion of transverse colon)
 - 41 Plus resection of contiguous organ; example: small bowel, bladder

[SEER Note: Code 40 includes extended (but less than total) right or left colectomy. Note that the removal of a short portion of the distal ileum is **not** “removal of a contiguous organ”.]

- 50 Total colectomy (removal of colon from cecum to the rectosigmoid junction; may include a portion of the rectum)

- 51 Plus resection of contiguous organ; example: small bowel, bladder

[SEER Note: Removal of a short portion of the distal ileum is **not** “removal of a contiguous organ”]

- 60 Total proctocolectomy (removal of colon from cecum to the rectosigmoid junction, including the entire rectum)

[SEER Note: Commonly used for familial polyposis or polyposis coli]

- 61 Plus resection of contiguous organ; example: small bowel, bladder

[SEER Note: Removal of a short portion of the distal ileum is **not** “removal of a contiguous organ”]

- 70 Colectomy or coloproctectomy with resection of contiguous organ(s), NOS (where there is not enough information to code 32, 41, 51, or 61)
Code 70 includes: Any colectomy (partial, hemicolectomy, or total) WITH a resection of any other organs in continuity with the primary site. Other organs may be partially or totally removed. Other organs may include, but are not limited to, oophorectomy, partial proctectomy, rectal mucosectomy, or pelvic exenteration.
[SEER Note: "In continuity with" or "en bloc" means that all of the tissues were removed during the same procedure, but not necessarily in a single specimen]
- 80 Colectomy, NOS
Specimen sent to pathology from surgical events 20-80.
- 90 Surgery, NOS
99 Unknown if surgery performed; death certificate ONLY

直腸癌

表十之一 直腸癌發生人數之主要特性按性別及醫療機構別分類

特性	合計		男性		女性		醫學中心		非醫學中心	
	N	%	N	%	N	%	N	%	N	%
總個案數	6354	100.00	3988	100.00	2366	100.00	3479	100.00	2875	100.00
年齡										
00-04 歲	0	0.00	0	0.00	0	0.00	0	0.00	0	0.00
05-09 歲	0	0.00	0	0.00	0	0.00	0	0.00	0	0.00
10-14 歲	0	0.00	0	0.00	0	0.00	0	0.00	0	0.00
15-19 歲	2	0.03	2	0.05	0	0.00	1	0.03	1	0.03
20-24 歲	8	0.13	4	0.10	4	0.17	2	0.06	6	0.21
25-29 歲	14	0.22	6	0.15	8	0.34	8	0.23	6	0.21
30-34 歲	52	0.82	33	0.83	19	0.80	31	0.89	21	0.73
35-39 歲	165	2.60	96	2.41	69	2.92	94	2.70	71	2.47
40-44 歲	251	3.95	149	3.74	102	4.31	162	4.66	89	3.10
45-49 歲	415	6.53	238	5.97	177	7.48	263	7.56	152	5.29
50-54 歲	622	9.79	387	9.70	235	9.93	354	10.18	268	9.32
55-59 歲	876	13.79	586	14.69	290	12.26	471	13.54	405	14.09
60-64 歲	1036	16.30	686	17.20	350	14.79	552	15.87	484	16.83
65-69 歲	929	14.62	620	15.55	309	13.06	509	14.63	420	14.61
70-74 歲	574	9.03	375	9.40	199	8.41	311	8.94	263	9.15
75-79 歲	594	9.35	341	8.55	253	10.69	307	8.82	287	9.98
80-84 歲	462	7.27	259	6.49	203	8.58	247	7.10	215	7.48
85 歲以上	354	5.57	206	5.17	148	6.26	167	4.80	187	6.50
臨床期別										
0 期	637	10.03	412	10.33	225	9.51	317	9.11	320	11.13
I 期	1070	16.84	638	16.00	432	18.26	580	16.67	490	17.04
II 期	826	13.00	517	12.96	309	13.06	446	12.82	380	13.22
III 期	1738	27.35	1117	28.01	621	26.25	1031	29.63	707	24.59
IV 期	1045	16.45	684	17.15	361	15.26	591	16.99	454	15.79
不詳	1038	16.34	620	15.55	418	17.67	514	14.77	524	18.23
病理期別										
0 期	1048	16.49	666	16.70	382	16.15	540	15.52	508	17.67
I 期	1367	21.51	828	20.76	539	22.78	771	22.16	596	20.73
II 期	853	13.42	553	13.87	300	12.68	483	13.88	370	12.87
III 期	1283	20.19	789	19.78	494	20.88	699	20.09	584	20.31
IV 期	645	10.15	410	10.28	235	9.93	378	10.87	267	9.29
不詳	1158	18.22	742	18.61	416	17.58	608	17.48	550	19.13
整併期別 ¹										
0 期	1045	16.45	665	16.68	380	16.06	536	15.41	509	17.70
I 期	1344	21.15	800	20.06	544	22.99	735	21.13	609	21.18
II 期	894	14.07	565	14.17	329	13.91	467	13.42	427	14.85
III 期	1824	28.71	1165	29.21	659	27.85	1069	30.73	755	26.26
IV 期	1071	16.86	690	17.30	381	16.10	602	17.30	469	16.31
不詳	176	2.77	103	2.58	73	3.09	70	2.01	106	3.69

表十之一 直腸癌發生人數之主要特性按性別及醫療機構別分類(續)

特性	合計		男性		女性		醫學中心		非醫學中心		
	N	%	N	%	N	%	N	%	N	%	
總個案數	6354	100.00	3988	100.00	2366	100.00	3479	100.00	2875	100.00	
臨床與病理期別一致性											
Kappa ²	0.5564										
治療方式 ³											
手術	2780	43.75	1713	42.95	1067	45.10	1470	42.25	1310	45.57	
手術合併化療與放療	1192	18.76	807	20.24	385	16.27	682	19.60	510	17.74	
手術合併放療	76	1.20	48	1.20	28	1.18	39	1.12	37	1.29	
手術合併化療	1394	21.94	818	20.51	576	24.34	792	22.77	602	20.94	
同步化療與放療	269	4.23	186	4.66	83	3.51	164	4.71	105	3.65	
非同步化療與放療	138	2.17	92	2.31	46	1.94	67	1.93	71	2.47	
放療	50	0.79	30	0.75	20	0.85	24	0.69	26	0.90	
化療	279	4.39	184	4.61	95	4.02	158	4.54	121	4.21	
緩和治療	97	1.53	61	1.53	36	1.52	42	1.21	55	1.91	
未治療	42	0.66	25	0.63	17	0.72	20	0.57	22	0.77	
其他治療	37	0.58	24	0.60	13	0.55	21	0.60	16	0.56	
組織型態											
腺癌	5825	91.67	3680	92.28	2145	90.66	3210	92.27	2615	90.96	
神經內分泌癌	423	6.66	250	6.27	173	7.31	221	6.35	202	7.03	
其他特定上皮癌	26	0.41	11	0.28	15	0.63	17	0.49	9	0.31	
非特定上皮癌	23	0.36	11	0.28	12	0.51	8	0.23	15	0.52	
胃腸基質瘤	28	0.44	18	0.45	10	0.42	14	0.40	14	0.49	
其他惡性肉瘤	2	0.03	1	0.03	1	0.04	0	0.00	2	0.07	
其他惡性腫瘤	27	0.42	17	0.43	10	0.42	9	0.26	18	0.63	

註 1：整併期別*請參考 106 年度臨床與病理期別(AJCC_7th)之整併流程說明，如圖 1 所示。

註 2：計算 Kappa 值時，排除病理期別、臨床期別不詳者。

註 3：參考後續治療方式相關表格之附註。

直腸癌

表十之二 直腸癌發生人數按整併期別¹及治療方式分類

期別	分析數	手術 ²		手術合併化療與放療		手術合併放療		手術合併化療		同步化療與放療		非同步化療與放療		放療		化療		緩和治療 ³		未治療 ⁴		其他治療 ⁵	
		申報數	%	申報數	%	申報數	%	申報數	%	申報數	%	申報數	%	申報數	%	申報數	%	申報數	%	申報數	%	申報數	%
合計	6354	2780	43.75	1192	18.76	76	1.20	1394	21.94	269	4.23	138	2.17	50	0.79	279	4.39	97	1.53	42	0.66	37	0.58
0 期	1045	1027	98.28	2	0.19	6	0.57	0	0.00	0	0.00	0	0.00	0	0.00	0	0.00	3	0.29	7	0.67	0	0.00
I 期	1344	1148	85.42	65	4.84	39	2.90	36	2.68	32	2.38	4	0.30	5	0.37	7	0.52	5	0.37	3	0.22	0	0.00
II 期	2	0	0.00	0	0.00	0	0.00	0	0.00	0	0.00	0	0.00	0	0.00	0	0.00	0	0.00	0	0.00	2	100.00
IIA 期	798	250	31.33	174	21.80	5	0.63	289	36.22	46	5.76	1	0.13	7	0.88	9	1.13	9	1.13	7	0.88	1	0.13
IIB 期	55	8	14.55	8	14.55	0	0.00	33	60.00	3	5.45	0	0.00	0	0.00	0	0.00	2	3.64	0	0.00	1	1.82
IIC 期	39	4	10.26	13	33.33	0	0.00	11	28.21	10	25.64	0	0.00	0	0.00	1	2.56	0	0.00	0	0.00	0	0.00
IIIA 期	207	16	7.73	74	35.75	2	0.97	106	51.21	6	2.90	1	0.48	1	0.48	1	0.48	0	0.00	0	0.00	0	0.00
IIIB 期	1203	102	8.48	500	41.56	12	1.00	455	37.82	87	7.23	5	0.42	12	1.00	13	1.08	4	0.33	1	0.08	12	1.00
IIIC 期	414	21	5.07	198	47.83	6	1.45	133	32.13	41	9.90	3	0.72	4	0.97	3	0.72	4	0.97	0	0.00	1	0.24
IV 期	1071	71	6.63	147	13.73	3	0.28	328	30.63	43	4.01	124	11.58	17	1.59	243	22.69	67	6.26	13	1.21	15	1.40
不詳	176	133	75.57	11	6.25	3	1.70	3	1.70	1	0.57	0	0.00	4	2.27	2	1.14	3	1.70	11	6.25	5	2.84

1 「整併期別」定義：請參考(106 年度)臨床與病理期別(AJCC_7th)之整併流程說明，如圖 1 所示。

2 「手術」定義：外院或申報醫院有進行原發部位手術，且術式編碼為 20-90。

3 「緩和照護」定義：僅接受緩解或減輕個案症狀所提供之照護(無毒殺或抑制腫瘤功能)，例如繞道手術或疼痛控制等治療。若為緩和性原發部位手術、放療或化療則納入前述治療欄位內分析。

4 「未治療」定義：個案於首次療程中未接受任何的治療方式。

5 「其他治療」定義：個案於首次療程中接受其他治療組合方式。

直腸癌

表十之三 直腸癌 0~49 歲發生人數按整併期別¹及治療方式分類

期別	分析數	手術 ²		手術合併化療與放療		手術合併放療		手術合併化療		同步化療與放療		非同步化療與放療		放療		化療		緩和治療 ³		未治療 ⁴		其他治療 ⁵	
		申報數	%	申報數	%	申報數	%	申報數	%	申報數	%	申報數	%	申報數	%	申報數	%	申報數	%	申報數	%	申報數	%
合計	907	404	44.54	211	23.26	9	0.99	205	22.60	20	2.21	17	1.87	3	0.33	27	2.98	2	0.22	4	0.44	5	0.55
0 期	121	120	99.17	0	0.00	0	0.00	0	0.00	0	0.00	0	0.00	0	0.00	0	0.00	0	0.00	1	0.83	0	0.00
I 期	232	211	90.95	10	4.31	6	2.59	4	1.72	1	0.43	0	0.00	0	0.00	0	0.00	0	0.00	0	0.00	0	0.00
II 期	2	0	0.00	0	0.00	0	0.00	0	0.00	0	0.00	0	0.00	0	0.00	0	0.00	0	0.00	0	0.00	2	100.00
IIA 期	70	13	18.57	16	22.86	0	0.00	37	52.86	3	4.29	0	0.00	1	1.43	0	0.00	0	0.00	0	0.00	0	0.00
IIB 期	8	1	12.50	3	37.50	0	0.00	4	50.00	0	0.00	0	0.00	0	0.00	0	0.00	0	0.00	0	0.00	0	0.00
IIC 期	8	0	0.00	4	50.00	0	0.00	3	37.50	1	12.50	0	0.00	0	0.00	0	0.00	0	0.00	0	0.00	0	0.00
IIIA 期	29	1	3.45	12	41.38	0	0.00	16	55.17	0	0.00	0	0.00	0	0.00	0	0.00	0	0.00	0	0.00	0	0.00
IIIB 期	175	9	5.14	87	49.71	2	1.14	69	39.43	7	4.00	0	0.00	0	0.00	1	0.57	0	0.00	0	0.00	0	0.00
IIIC 期	73	1	1.37	47	64.38	0	0.00	18	24.66	5	6.85	0	0.00	1	1.37	0	0.00	1	1.37	0	0.00	0	0.00
IV 期	139	5	3.60	30	21.58	0	0.00	53	38.13	3	2.16	17	12.23	1	0.72	26	18.71	1	0.72	0	0.00	3	2.16
不詳	50	43	86.00	2	4.00	1	2.00	1	2.00	0	0.00	0	0.00	0	0.00	0	0.00	0	0.00	3	6.00	0	0.00

1 「整併期別」定義：請參考(106 年度)臨床與病理期別(AJCC_7th)之整併流程說明，如圖 1 所示。

2 「手術」定義：外院或申報醫院有進行原發部位手術，且術式編碼為 20-90。

3 「緩和照護」定義：僅接受緩解或減輕個案症狀所提供之照護(無毒殺或抑制腫瘤功能)，例如繞道手術或疼痛控制等治療。若為緩和性原發部位手術、放療或化療則納入前述治療欄位內分析。

4 「未治療」定義：個案於首次療程中未接受任何的治療方式。

5 「其他治療」定義：個案於首次療程中接受其他治療組合方式。

直腸癌

表十之四 直腸癌 50~69 歲發生人數按整併期別¹及治療方式分類

期別	分析數	手術 ²		手術合併化療與放療		手術合併放療		手術合併化療		同步化療與放療		非同步化療與放療		放療		化療		緩和治療 ³		未治療 ⁴		其他治療 ⁵	
		申報數	%	申報數	%	申報數	%	申報數	%	申報數	%	申報數	%	申報數	%	申報數	%	申報數	%	申報數	%	申報數	%
合計	3463	1537	44.38	710	20.50	40	1.16	796	22.99	122	3.52	60	1.73	7	0.20	134	3.87	24	0.69	11	0.32	22	0.64
0 期	642	633	98.60	2	0.31	4	0.62	0	0.00	0	0.00	0	0.00	0	0.00	0	0.00	1	0.16	2	0.31	0	0.00
I 期	739	648	87.69	32	4.33	21	2.84	20	2.71	16	2.17	0	0.00	0	0.00	0	0.00	0	0.00	2	0.27	0	0.00
II 期	0	0	0.00	0	0.00	0	0.00	0	0.00	0	0.00	0	0.00	0	0.00	0	0.00	0	0.00	0	0.00	0	0.00
IIA 期	394	117	29.70	99	25.13	2	0.51	157	39.85	14	3.55	0	0.00	0	0.00	3	0.76	1	0.25	0	0.00	1	0.25
IIB 期	23	2	8.70	3	13.04	0	0.00	17	73.91	1	4.35	0	0.00	0	0.00	0	0.00	0	0.00	0	0.00	0	0.00
IIC 期	16	0	0.00	5	31.25	0	0.00	6	37.50	4	25.00	0	0.00	0	0.00	1	6.25	0	0.00	0	0.00	0	0.00
IIIA 期	122	7	5.74	55	45.08	2	1.64	54	44.26	3	2.46	0	0.00	0	0.00	1	0.82	0	0.00	0	0.00	0	0.00
IIIB 期	640	27	4.22	298	46.56	5	0.78	259	40.47	39	6.09	1	0.16	1	0.16	3	0.47	0	0.00	0	0.00	7	1.09
IIIC 期	239	8	3.35	119	49.79	2	0.84	79	33.05	25	10.46	1	0.42	2	0.84	2	0.84	0	0.00	0	0.00	1	0.42
IV 期	561	29	5.17	93	16.58	3	0.53	202	36.01	21	3.74	57	10.16	2	0.36	122	21.75	20	3.57	2	0.36	10	1.78
不詳	87	66	75.86	4	4.60	1	1.15	2	2.30	0	0.00	0	0.00	2	2.30	2	2.30	2	2.30	5	5.75	3	3.45

1 「整併期別」定義：請參考(106 年度)臨床與病理期別(AJCC_7th)之整併流程說明，如圖 1 所示。

2 「手術」定義：外院或申報醫院有進行原發部位手術，且術式編碼為 20-90。

3 「緩和照護」定義：僅接受緩解或減輕個案症狀所提供之照護(無毒殺或抑制腫瘤功能)，例如繞道手術或疼痛控制等治療。若為緩和性原發部位手術、放療或化療則納入前述治療欄位內分析。

4 「未治療」定義：個案於首次療程中未接受任何的治療方式。

5 「其他治療」定義：個案於首次療程中接受其他治療組合方式。

直腸癌

表十之五 直腸癌 70 歲以上發生人數按整併期別¹及治療方式分類

期別	分析數	手術 ²		手術合併化療與放療		手術合併放療		手術合併化療		同步化療與放療		非同步化療與放療		放療		化療		緩和治療 ³		未治療 ⁴		其他治療 ⁵	
		申報數	%	申報數	%	申報數	%	申報數	%	申報數	%	申報數	%	申報數	%	申報數	%	申報數	%	申報數	%	申報數	%
合計	1984	839	42.29	272	13.71	27	1.36	393	19.81	128	6.45	62	3.13	38	1.92	117	5.90	71	3.58	27	1.36	10	0.50
0 期	282	274	97.16	0	0.00	2	0.71	0	0.00	0	0.00	0	0.00	0	0.00	0	0.00	2	0.71	4	1.42	0	0.00
I 期	373	289	77.48	23	6.17	12	3.22	12	3.22	15	4.02	4	1.07	5	1.34	7	1.88	5	1.34	1	0.27	0	0.00
II 期	0	0	0.00	0	0.00	0	0.00	0	0.00	0	0.00	0	0.00	0	0.00	0	0.00	0	0.00	0	0.00	0	0.00
IIA 期	334	120	35.93	59	17.66	3	0.90	95	28.44	29	8.68	1	0.30	6	1.80	6	1.80	8	2.40	7	2.10	0	0.00
IIB 期	24	5	20.83	2	8.33	0	0.00	12	50.00	2	8.33	0	0.00	0	0.00	0	0.00	2	8.33	0	0.00	1	4.17
IIC 期	15	4	26.67	4	26.67	0	0.00	2	13.33	5	33.33	0	0.00	0	0.00	0	0.00	0	0.00	0	0.00	0	0.00
IIIA 期	56	8	14.29	7	12.50	0	0.00	36	64.29	3	5.36	1	1.79	1	1.79	0	0.00	0	0.00	0	0.00	0	0.00
IIIB 期	388	66	17.01	115	29.64	5	1.29	127	32.73	41	10.57	4	1.03	11	2.84	9	2.32	4	1.03	1	0.26	5	1.29
IIIC 期	102	12	11.76	32	31.37	4	3.92	36	35.29	11	10.78	2	1.96	1	0.98	1	0.98	3	2.94	0	0.00	0	0.00
IV 期	371	37	9.97	24	6.47	0	0.00	73	19.68	19	5.12	50	13.48	14	3.77	95	25.61	46	12.40	11	2.96	2	0.54
不詳	39	24	61.54	5	12.82	1	2.56	0	0.00	1	2.56	0	0.00	2	5.13	0	0.00	1	2.56	3	7.69	2	5.13

1 「整併期別」定義：請參考(106 年度)臨床與病理期別(AJCC_7th)之整併流程說明，如圖 1 所示。

2 「手術」定義：外院或申報醫院有進行原發部位手術，且術式編碼為 20-90。

3 「緩和照護」定義：僅接受緩解或減輕個案症狀所提供之照護(無毒殺或抑制腫瘤功能)，例如繞道手術或疼痛控制等治療。若為緩和性原發部位手術、放療或化療則納入前述治療欄位內分析。

4 「未治療」定義：個案於首次療程中未接受任何的治療方式。

5 「其他治療」定義：個案於首次療程中接受其他治療組合方式。

Rectum

C209

(Except for M9727, 9733, 9741-9742, 9764-9809, 9832, 9840-9931, 9945-9946, 9950-9967, 9975-9992)

Codes

- 00 None; no surgery of primary site; autopsy ONLY
- 10 Local tumor destruction, NOS
 - 11 Photodynamic therapy (PDT)
 - 12 Electrocautery; fulguration (includes use of hot forceps for tumor destruction)
 - 13 Cryosurgery
 - 14 Laser

No specimen sent to pathology from surgical events 10-14

- 20 Local tumor excision, NOS
 - 27 Excisional biopsy
 - 26 Polypectomy
 - 2M Endoscopic mucosal resection / mucosectomy(EMR)
 - 2E Endoscopic submucosa dissection (ESD)

Any combination of 20 or 26–27 WITH

- 21 Photodynamic therapy (PDT)
 - 22 Electrocautery
 - 23 Cryosurgery
 - 24 Laser ablation
- 25 Laser excision
- 28 Curette and fulguration
- 30 Wedge or segmental resection; partial proctectomy, NOS

Procedures coded 30 include, but are not limited to:

- Anterior resection
- Hartmann's operation
- Low anterior resection (LAR)
- Transsacral rectosigmoidectomy
- Total mesorectal excision (TME)

- 40 Pull through WITH sphincter preservation (colo-anal anastomosis)

[SEER Note:Procedures coded 40 include but are not limited to: Altemeier's operation, Duhamel's operation, Soave's submucosal resection, Swenson's operation, Turnbull's operation]

- 50 Total proctectomy

Procedure coded 50 includes, but is not limited to:

- Abdominoperineal resection (Miles Procedure)

[SEER Note:Also called A & P resection, anterior/posterior (A/P) resection/Miles' operation, Rankin's operation]

- 60 Total proctocolectomy, NOS

- 70 Proctectomy or proctocolectomy with resection in continuity with other organs; pelvic exenteration

[SEER Note:In continuity with or "en bloc" means that all of the tissues were removed during the same procedure, but not necessarily in a single specimen]

- 80 Proctectomy, NOS

Specimen sent to pathology from surgical events 20-80.

- 90 Surgery, NOS

- 99 Unknown if surgery performed; death certificate ONLY

肝癌

表十一之一 肝癌(C220)發生人數之主要特性按性別及醫療機構別分類

特性	合計		男性		女性		醫學中心		非醫學中心	
	N	%	N	%	N	%	N	%	N	%
總個案數	8644	100.00	6166	100.00	2478	100.00	5075	100.00	3569	100.00
年齡										
00-04 歲	12	0.14	11	0.18	1	0.04	11	0.22	1	0.03
05-09 歲	2	0.02	0	0.00	2	0.08	2	0.04	0	0.00
10-14 歲	2	0.02	1	0.02	1	0.04	1	0.02	1	0.03
15-19 歲	0	0.00	0	0.00	0	0.00	0	0.00	0	0.00
20-24 歲	6	0.07	3	0.05	3	0.12	3	0.06	3	0.08
25-29 歲	8	0.09	5	0.08	3	0.12	4	0.08	4	0.11
30-34 歲	40	0.46	35	0.57	5	0.20	29	0.57	11	0.31
35-39 歲	111	1.28	94	1.52	17	0.69	77	1.52	34	0.95
40-44 歲	216	2.50	177	2.87	39	1.57	133	2.62	83	2.33
45-49 歲	392	4.53	358	5.81	34	1.37	251	4.95	141	3.95
50-54 歲	706	8.17	635	10.30	71	2.87	408	8.04	298	8.35
55-59 歲	1164	13.47	973	15.78	191	7.71	734	14.46	430	12.05
60-64 歲	1364	15.78	1019	16.53	345	13.92	826	16.28	538	15.07
65-69 歲	1427	16.51	997	16.17	430	17.35	859	16.93	568	15.91
70-74 歲	1005	11.63	632	10.25	373	15.05	592	11.67	413	11.57
75-79 歲	1045	12.09	595	9.65	450	18.16	564	11.11	481	13.48
80-84 歲	695	8.04	376	6.10	319	12.87	357	7.03	338	9.47
85 歲以上	449	5.19	255	4.14	194	7.83	224	4.41	225	6.30
臨床期別										
I 期	3772	43.64	2513	40.76	1259	50.81	2290	45.12	1482	41.52
II 期	1521	17.60	1067	17.30	454	18.32	894	17.62	627	17.57
III 期	2133	24.68	1664	26.99	469	18.93	1232	24.28	901	25.25
IV 期	1037	12.00	792	12.84	245	9.89	529	10.42	508	14.23
不詳	181	2.09	130	2.11	51	2.06	130	2.56	51	1.43
病理期別										
I 期	1162	13.44	844	13.69	318	12.83	801	15.78	361	10.11
II 期	865	10.01	660	10.70	205	8.27	604	11.90	261	7.31
III 期	364	4.21	295	4.78	69	2.78	257	5.06	107	3.00
IV 期	107	1.24	82	1.33	25	1.01	65	1.28	42	1.18
不詳	6146	71.10	4285	69.49	1861	75.10	3348	65.97	2798	78.40
整併期別¹										
I 期	3334	38.57	2174	35.26	1160	46.81	1978	38.98	1356	37.99
II 期	2004	23.18	1440	23.35	564	22.76	1233	24.30	771	21.60
III 期	2126	24.60	1662	26.95	464	18.72	1235	24.33	891	24.96
IV 期	1039	12.02	792	12.84	247	9.97	531	10.46	508	14.23
不詳	141	1.63	98	1.59	43	1.74	98	1.93	43	1.20
BCLC 期別										
0 期	745	8.62	477	7.74	268	10.82	457	9.00	288	8.07
A 期	2824	32.67	1903	30.86	921	37.17	1640	32.32	1184	33.17
B 期	1638	18.95	1266	20.53	372	15.01	1022	20.14	616	17.26
C 期	2482	28.71	1873	30.38	609	24.58	1476	29.08	1006	28.19
D 期	700	8.10	477	7.74	223	9.00	331	6.52	369	10.34
不詳	255	2.95	170	2.76	85	3.43	149	2.94	106	2.97

表十一之一 肝癌(C220)發生人數之主要特性按性別及醫療機構別分類(續)

特性	合計		男性		女性		醫學中心		非醫學中心	
	N	%	N	%	N	%	N	%	N	%
總個案數	8644	100.00	6166	100.00	2478	100.00	5075	100.00	3569	100.00
臨床與病理期別一致性										
Kappa ²	0.5437									
治療方式 ³										
手術	2152	24.90	1610	26.11	542	21.87	1467	28.91	685	19.19
肝臟移植	49	0.57	41	0.66	8	0.32	49	0.97	0	0.00
局部治療	1509	17.46	910	14.76	599	24.17	773	15.23	736	20.62
栓塞	1481	17.13	1051	17.05	430	17.35	844	16.63	637	17.85
局部治療合併栓塞	621	7.18	413	6.70	208	8.39	382	7.53	239	6.70
手術合併栓塞	152	1.76	118	1.91	34	1.37	112	2.21	40	1.12
手術合併局部治療	49	0.57	33	0.54	16	0.65	33	0.65	16	0.45
化療	96	1.11	74	1.20	22	0.89	58	1.14	38	1.06
放療	157	1.82	108	1.75	49	1.98	95	1.87	62	1.74
標靶治療	413	4.78	328	5.32	85	3.43	239	4.71	174	4.88
免疫治療	29	0.34	26	0.42	3	0.12	21	0.41	8	0.22
放療合併栓塞	83	0.96	69	1.12	14	0.56	48	0.95	35	0.98
手術+放療合併化療/栓塞/標靶/免疫 任一種以上	40	0.46	33	0.54	7	0.28	14	0.28	26	0.73
手術合併化療/標靶/免疫任一種以上	114	1.32	88	1.43	26	1.05	89	1.75	25	0.70
局部治療合併放療/全身或局部化療/ 栓塞/標靶/免疫任一種以上	35	0.40	24	0.39	11	0.44	17	0.33	18	0.50
放療合併全身或局部化療/栓塞/標靶/ 免疫任兩種以上	370	4.28	313	5.08	57	2.30	201	3.96	169	4.74
全身或局部化療/栓塞/標靶/免疫任兩 種以上	399	4.62	324	5.25	75	3.03	249	4.91	150	4.20
緩和治療	747	8.64	508	8.24	239	9.64	326	6.42	421	11.80
未治療	130	1.50	80	1.30	50	2.02	49	0.97	81	2.27
其他治療	18	0.21	15	0.24	3	0.12	9	0.18	9	0.25
組織型態										
肝細胞癌	8532	98.70	6087	98.72	2445	98.67	4986	98.25	3546	99.36
合併肝細胞癌和膽管癌	28	0.32	23	0.37	5	0.20	19	0.37	9	0.25
肝母細胞瘤	15	0.17	12	0.19	3	0.12	14	0.28	1	0.03
其他特定上皮癌	19	0.22	14	0.23	5	0.20	14	0.28	5	0.14
非特定上皮癌	3	0.03	2	0.03	1	0.04	3	0.06	0	0.00
血管肉瘤	30	0.35	18	0.29	12	0.48	26	0.51	4	0.11
其他惡性肉瘤	12	0.14	7	0.11	5	0.20	9	0.18	3	0.08
其他惡性腫瘤	5	0.06	3	0.05	2	0.08	4	0.08	1	0.03

註 1：整併期別*請參考 106 年度臨床與病理期別(AJCC_7th)之整併流程說明，如圖 1 所示。

註 2：計算 Kappa 值時，排除病理期別、臨床期別不詳者。

註 3：參考後續治療方式相關表格之附註。

肝內膽管癌

表十一之二 肝內膽管癌(C221)發生人數之主要特性按性別及醫療機構別分類

特性	合計		男性		女性		醫學中心		非醫學中心	
	N	%	N	%	N	%	N	%	N	%
總個案數	986	100.00	598	100.00	388	100.00	637	100.00	349	100.00
年齡										
00-04 歲	0	0.00	0	0.00	0	0.00	0	0.00	0	0.00
05-09 歲	0	0.00	0	0.00	0	0.00	0	0.00	0	0.00
10-14 歲	0	0.00	0	0.00	0	0.00	0	0.00	0	0.00
15-19 歲	0	0.00	0	0.00	0	0.00	0	0.00	0	0.00
20-24 歲	0	0.00	0	0.00	0	0.00	0	0.00	0	0.00
25-29 歲	1	0.10	1	0.17	0	0.00	0	0.00	1	0.29
30-34 歲	7	0.71	3	0.50	4	1.03	6	0.94	1	0.29
35-39 歲	11	1.12	8	1.34	3	0.77	8	1.26	3	0.86
40-44 歲	16	1.62	13	2.17	3	0.77	11	1.73	5	1.43
45-49 歲	47	4.77	34	5.69	13	3.35	29	4.55	18	5.16
50-54 歲	91	9.23	73	12.21	18	4.64	66	10.36	25	7.16
55-59 歲	133	13.49	93	15.55	40	10.31	92	14.44	41	11.75
60-64 歲	154	15.62	100	16.72	54	13.92	101	15.86	53	15.19
65-69 歲	181	18.36	96	16.05	85	21.91	120	18.84	61	17.48
70-74 歲	114	11.56	68	11.37	46	11.86	72	11.30	42	12.03
75-79 歲	112	11.36	49	8.19	63	16.24	75	11.77	37	10.60
80-84 歲	64	6.49	29	4.85	35	9.02	30	4.71	34	9.74
85 歲以上	55	5.58	31	5.18	24	6.19	27	4.24	28	8.02
臨床期別										
0 期	0	0.00	0	0.00	0	0.00	0	0.00	0	0.00
I 期	162	16.43	106	17.73	56	14.43	120	18.84	42	12.03
II 期	124	12.58	84	14.05	40	10.31	85	13.34	39	11.17
III 期	45	4.56	19	3.18	26	6.70	26	4.08	19	5.44
IV 期	566	57.40	334	55.85	232	59.79	352	55.26	214	61.32
不詳	89	9.03	55	9.20	34	8.76	54	8.48	35	10.03
病理期別										
0 期	1	0.10	1	0.17	0	0.00	0	0.00	1	0.29
I 期	117	11.87	71	11.87	46	11.86	84	13.19	33	9.46
II 期	119	12.07	83	13.88	36	9.28	94	14.76	25	7.16
III 期	25	2.54	11	1.84	14	3.61	16	2.51	9	2.58
IV 期	147	14.91	82	13.71	65	16.75	96	15.07	51	14.61
不詳	577	58.52	350	58.53	227	58.51	347	54.47	230	65.90
整併期別 ¹										
0 期	0	0.00	0	0.00	0	0.00	0	0.00	0	0.00
I 期	152	15.42	95	15.89	57	14.69	106	16.64	46	13.18
II 期	166	16.84	113	18.90	53	13.66	120	18.84	46	13.18
III 期	49	4.97	21	3.51	28	7.22	28	4.40	21	6.02
IV 期	575	58.32	345	57.69	230	59.28	361	56.67	214	61.32
不詳	44	4.46	24	4.01	20	5.15	22	3.45	22	6.30

表十一之二 肝內膽管癌(C221)發生人數之主要特性按性別及醫療機構別分類(續)

特性	合計		男性		女性		醫學中心		非醫學中心	
	N	%	N	%	N	%	N	%	N	%
總個案數	986	100.00	598	100.00	388	100.00	637	100.00	349	100.00
臨床與病理期別一致性										
Kappa ²	-									
治療方式 ³										
手術	277	28.09	178	29.77	99	25.52	206	32.34	71	20.34
化療	246	24.95	144	24.08	102	26.29	164	25.75	82	23.50
放療	40	4.06	23	3.85	17	4.38	20	3.14	20	5.73
放療合併化療	84	8.52	57	9.53	27	6.96	50	7.85	34	9.74
手術合併化療	58	5.88	32	5.35	26	6.70	39	6.12	19	5.44
手術合併放療	9	0.91	5	0.84	4	1.03	4	0.63	5	1.43
手術合併化療與放療	24	2.43	14	2.34	10	2.58	10	1.57	14	4.01
緩和治療	174	17.65	96	16.05	78	20.10	98	15.38	76	21.78
未治療	19	1.93	12	2.01	7	1.80	9	1.41	10	2.87
其他治療	55	5.58	37	6.19	18	4.64	37	5.81	18	5.16
組織型態										
膽管癌	848	86.00	502	83.95	346	89.18	525	82.42	323	92.55
合併肝細胞癌和膽管癌	123	12.47	88	14.72	35	9.02	100	15.70	23	6.59
其他特定上皮癌	13	1.32	7	1.17	6	1.55	10	1.57	3	0.86
非特定上皮癌	2	0.20	1	0.17	1	0.26	2	0.31	0	0.00

註 1：整併期別*請參考 106 年度臨床與病理期別(AJCC_7th)之整併流程說明，如圖 1 所示。

註 2：計算 Kappa 值時，排除病理期別、臨床期別不詳者。

註 3：參考後續治療方式相關表格之附註。

肝癌

表十一之二 肝癌(C220)發生人數按整併期別¹及治療方式分類

期別	分析數	手術 ²		肝臟移植 ³		局部治療 ⁴		栓塞 ⁵		局部治療合併栓塞		手術合併栓塞		手術合併局部治療		化療		放療		標靶治療	
		申報數	%	申報數	%	申報數	%	申報數	%	申報數	%	申報數	%	申報數	%	申報數	%	申報數	%	申報數	%
合計	8644	2152	24.90	49	0.57	1509	17.46	1481	17.13	621	7.18	152	1.76	49	0.57	96	1.11	157	1.82	413	4.78
I 期	3334	1105	33.14	21	0.63	1211	36.32	421	12.63	331	9.93	40	1.20	11	0.33	7	0.21	39	1.17	1	0.03
II 期	2004	762	38.02	18	0.90	278	13.87	462	23.05	251	12.52	52	2.59	29	1.45	3	0.15	10	0.50	5	0.25
III 期	2126	243	11.43	10	0.47	14	0.66	519	24.41	32	1.51	52	2.45	6	0.28	37	1.74	63	2.96	209	9.83
IV 期	1039	23	2.21	0	0.00	2	0.19	67	6.45	3	0.29	0	0.00	1	0.10	35	3.37	43	4.14	192	18.48
不詳	141	19	13.48	0	0.00	4	2.84	12	8.51	4	2.84	8	5.67	2	1.42	14	9.93	2	1.42	6	4.26

表十一之三 肝癌(C220) 0~49 歲發生人數按整併期別¹及治療方式分類

期別	分析數	手術 ²		肝臟移植 ³		局部治療 ⁴		栓塞 ⁵		局部治療合併栓塞		手術合併栓塞		手術合併局部治療		化療		放療		標靶治療	
		申報數	%	申報數	%	申報數	%	申報數	%	申報數	%	申報數	%	申報數	%	申報數	%	申報數	%	申報數	%
合計	789	244	30.93	9	1.14	89	11.28	102	12.93	43	5.45	21	2.66	4	0.51	19	2.41	8	1.01	46	5.83
I 期	258	120	46.51	4	1.55	75	29.07	23	8.91	23	8.91	5	1.94	1	0.39	1	0.39	2	0.78	0	0.00
II 期	166	84	50.60	1	0.60	14	8.43	38	22.89	17	10.24	4	2.41	2	1.20	0	0.00	1	0.60	0	0.00
III 期	192	29	15.10	4	2.08	0	0.00	33	17.19	2	1.04	8	4.17	0	0.00	8	4.17	3	1.56	18	9.38
IV 期	143	5	3.50	0	0.00	0	0.00	8	5.59	1	0.70	0	0.00	0	0.00	9	6.29	2	1.40	27	18.88
不詳	30	6	20.00	0	0.00	0	0.00	0	0.00	0	0.00	4	13.33	1	3.33	1	3.33	0	0.00	1	3.33

1 「整併期別」定義：請參考(106 年度)臨床與病理期別(AJCC_7th)之整併流程說明，如圖 1 所示。

2 「手術」定義：針對原發部位進行手術治療且術式編碼為 13、20~29、30~35、38、50~55、59~60、65、66、90。術式編碼詳見 p.562。

3 「肝臟移植」定義：針對原發部位進行手術治療且術式編碼為 61、75。術式編碼詳見 p.562。

4 「局部治療」定義：針對原發部位進行局部治療且術式編碼為 10、11、12、14、16、17、19。術式編碼詳見 p.562。

5 「栓塞」定義：化學治療編碼為 04~07 及術式編碼為 15。術式編碼詳見 p.562。

表十一之二 肝癌(C220)發生人數按整併期別¹及治療方式分類(續)

免疫治療		放療合併栓塞		手術+放療合併化療/栓塞標靶/免疫任一種以上		手術合併化療/標靶/免疫任一種以上		局部治療合併放療/全身或局部化療/栓塞/標靶/免疫任一種以上		放療合併全身或局部化療/栓塞標靶/免疫任一種以上		全身或局部化療/栓塞標靶/免疫任一種以上		緩和治療 ⁶		未治療 ⁷		其他治療 ⁸	
申報數	%	申報數	%	申報數	%	申報數	%	申報數	%	申報數	%	申報數	%	申報數	%	申報數	%	申報數	%
29	0.34	83	0.96	40	0.46	114	1.32	35	0.40	370	4.28	399	4.62	747	8.64	130	1.50	18	0.21
0	0.00	10	0.30	6	0.18	9	0.27	2	0.06	5	0.15	12	0.36	74	2.22	27	0.81	2	0.06
0	0.00	10	0.50	5	0.25	18	0.90	8	0.40	3	0.15	23	1.15	46	2.30	17	0.85	4	0.20
20	0.94	51	2.40	18	0.85	49	2.30	17	0.80	181	8.51	218	10.25	324	15.24	54	2.54	9	0.42
9	0.87	12	1.15	9	0.87	22	2.12	8	0.77	176	16.94	139	13.38	265	25.51	31	2.98	2	0.19
0	0.00	0	0.00	2	1.42	16	11.35	0	0.00	5	3.55	7	4.96	38	26.95	1	0.71	1	0.71

表十一之三 肝癌(C220) 0~49 歲發生人數按整併期別¹及治療方式分類(續)

免疫治療		放療合併栓塞		手術+放療合併化療/栓塞標靶/免疫任一種以上		手術合併化療/標靶/免疫任一種以上		局部治療合併放療/全身或局部化療/栓塞/標靶/免疫任一種以上		放療合併全身或局部化療/栓塞標靶/免疫任一種以上		全身或局部化療/栓塞標靶/免疫任一種以上		緩和治療 ⁶		未治療 ⁷		其他治療 ⁸	
申報數	%	申報數	%	申報數	%	申報數	%	申報數	%	申報數	%	申報數	%	申報數	%	申報數	%	申報數	%
5	0.63	6	0.76	5	0.63	32	4.06	1	0.13	52	6.59	50	6.34	39	4.94	11	1.39	3	0.38
0	0.00	0	0.00	1	0.39	2	0.78	0	0.00	0	0.00	0	0.00	1	0.39	0	0.00	0	0.00
0	0.00	0	0.00	0	0.00	1	0.60	0	0.00	0	0.00	1	0.60	2	1.20	1	0.60	0	0.00
2	1.04	4	2.08	3	1.56	13	6.77	1	0.52	21	10.94	21	10.94	16	8.33	4	2.08	2	1.04
3	2.10	2	1.40	1	0.70	2	1.40	0	0.00	31	21.68	26	18.18	19	13.29	6	4.20	1	0.70
0	0.00	0	0.00	0	0.00	14	46.67	0	0.00	0	0.00	2	6.67	1	3.33	0	0.00	0	0.00

6 「緩和治療」定義：僅接受緩解或減輕個案症狀所提供之照護(無毒殺或抑制腫瘤功能)，例如繞道手術或疼痛控制等治療。若為緩和性原發部位手術、放療或化療則納入前述治療欄位內分析。

7 「未治療」定義：個案於首次療程中未接受任何的治療方式。

8 「其他治療」定義：個案於首次療程中接受其他治療組合方式。

肝癌

表十一之四 肝癌(C220) 50~69 歲發生人數按整併期別¹及治療方式分類

期別	分析數	手術 ²		肝臟移植 ³		局部治療 ⁴		栓塞 ⁵		局部治療合併栓塞		手術合併栓塞		手術合併局部治療		化療		放療		標靶治療	
		申報數	%	申報數	%	申報數	%	申報數	%	申報數	%	申報數	%	申報數	%	申報數	%	申報數	%	申報數	%
合計	4661	1304	27.98	39	0.84	785	16.84	729	15.64	319	6.84	99	2.12	34	0.73	59	1.27	80	1.72	214	4.59
I 期	1750	679	38.80	17	0.97	616	35.20	184	10.51	159	9.09	27	1.54	7	0.40	3	0.17	12	0.69	0	0.00
II 期	1165	466	40.00	17	1.46	156	13.39	247	21.20	141	12.10	41	3.52	20	1.72	1	0.09	2	0.17	3	0.26
III 期	1122	136	12.12	5	0.45	10	0.89	259	23.08	15	1.34	27	2.41	6	0.53	23	2.05	35	3.12	104	9.27
IV 期	563	14	2.49	0	0.00	0	0.00	34	6.04	2	0.36	0	0.00	1	0.18	22	3.91	30	5.33	103	18.29
不詳	61	9	14.75	0	0.00	3	4.92	5	8.20	2	3.28	4	6.56	0	0.00	10	16.39	1	1.64	4	6.56

表十一之五 肝癌(C220) 70 歲以上發生人數按整併期別¹及治療方式分類

期別	分析數	手術 ²		肝臟移植 ³		局部治療 ⁴		栓塞 ⁵		局部治療合併栓塞		手術合併栓塞		手術合併局部治療		化療		放療		標靶治療	
		申報數	%	申報數	%	申報數	%	申報數	%	申報數	%	申報數	%	申報數	%	申報數	%	申報數	%	申報數	%
合計	3194	604	18.91	1	0.03	635	19.88	650	20.35	259	8.11	32	1.00	11	0.34	18	0.56	69	2.16	153	4.79
I 期	1326	306	23.08	0	0.00	520	39.22	214	16.14	149	11.24	8	0.60	3	0.23	3	0.23	25	1.89	1	0.08
II 期	673	212	31.50	0	0.00	108	16.05	177	26.30	93	13.82	7	1.04	7	1.04	2	0.30	7	1.04	2	0.30
III 期	812	78	9.61	1	0.12	4	0.49	227	27.96	15	1.85	17	2.09	0	0.00	6	0.74	25	3.08	87	10.71
IV 期	333	4	1.20	0	0.00	2	0.60	25	7.51	0	0.00	0	0.00	0	0.00	4	1.20	11	3.30	62	18.62
不詳	50	4	8.00	0	0.00	1	2.00	7	14.00	2	4.00	0	0.00	1	2.00	3	6.00	1	2.00	1	2.00

1 「整併期別」定義：請參考(106 年度)臨床與病理期別(AJCC_7th)之整併流程說明，如圖 1 所示。

2 「手術」定義：針對原發部位進行手術治療且術式編碼為 13、20~29、30~35、38、50~55、59~60、65、66、90。術式編碼詳見 p.562。

3 「肝臟移植」定義：針對原發部位進行手術治療且術式編碼為 61、75。術式編碼詳見 p.562。

4 「局部治療」定義：針對原發部位進行局部治療且術式編碼為 10、11、12、14、16、17、19。術式編碼詳見 p.562。

5 「栓塞」定義：化學治療編碼為 04~07 及術式編碼為 15。術式編碼詳見 p.562。

表十一之四 肝癌(C220) 50~69 歲發生人數按整併期別¹及治療方式分類(續)

免疫治療		放療合併栓塞		手術+放療合併化療/栓塞標靶/免疫任一種以上		手術合併化療/標靶/免疫任一種以上		局部治療合併放療/全身或局部化療/栓塞標靶/免疫任一種以上		放療合併全身或局部化療/栓塞標靶/免疫任一種以上		全身或局部化療/栓塞標靶/免疫任一種以上		緩和治療 ⁶		未治療 ⁷		其他治療 ⁸	
申報數	%	申報數	%	申報數	%	申報數	%	申報數	%	申報數	%	申報數	%	申報數	%	申報數	%	申報數	%
13	0.28	48	1.03	30	0.64	68	1.46	23	0.49	248	5.32	242	5.19	276	5.92	43	0.92	8	0.17
0	0.00	4	0.23	4	0.23	5	0.29	0	0.00	3	0.17	6	0.34	16	0.91	7	0.40	1	0.06
0	0.00	7	0.60	5	0.43	16	1.37	5	0.43	1	0.09	15	1.29	13	1.12	7	0.60	2	0.17
7	0.62	30	2.67	13	1.16	31	2.76	13	1.16	125	11.14	140	12.48	121	10.78	17	1.52	5	0.45
6	1.07	7	1.24	7	1.24	15	2.66	5	0.89	115	20.43	77	13.68	114	20.25	11	1.95	0	0.00
0	0.00	0	0.00	1	1.64	1	1.64	0	0.00	4	6.56	4	6.56	12	19.67	1	1.64	0	0.00

表十一之五 肝癌(C220) 70 歲以上發生人數按整併期別¹及治療方式分類(續)

免疫治療		放療合併栓塞		手術+放療合併化療/栓塞標靶/免疫任一種以上		手術合併化療/標靶/免疫任一種以上		局部治療合併放療/全身或局部化療/栓塞標靶/免疫任一種以上		放療合併全身或局部化療/栓塞標靶/免疫任一種以上		全身或局部化療/栓塞標靶/免疫任一種以上		緩和治療 ⁶		未治療 ⁷		其他治療 ⁸	
申報數	%	申報數	%	申報數	%	申報數	%	申報數	%	申報數	%	申報數	%	申報數	%	申報數	%	申報數	%
11	0.34	29	0.91	5	0.16	14	0.44	11	0.34	70	2.19	107	3.35	432	13.53	76	2.38	7	0.22
0	0.00	6	0.45	1	0.08	2	0.15	2	0.15	2	0.15	6	0.45	57	4.30	20	1.51	1	0.08
0	0.00	3	0.45	0	0.00	1	0.15	3	0.45	2	0.30	7	1.04	31	4.61	9	1.34	2	0.30
11	1.35	17	2.09	2	0.25	5	0.62	3	0.37	35	4.31	57	7.02	187	23.03	33	4.06	2	0.25
0	0.00	3	0.90	1	0.30	5	1.50	3	0.90	30	9.01	36	10.81	132	39.64	14	4.20	1	0.30
0	0.00	0	0.00	1	2.00	1	2.00	0	0.00	1	2.00	1	2.00	25	50.00	0	0.00	1	2.00

6 「緩和治療」定義：僅接受緩解或減輕個案症狀所提供之照護(無毒殺或抑制腫瘤功能)，例如繞道手術或疼痛控制等治療。若為緩和性原發部位手術、放療或化療則納入前述治療欄位內分析。

7 「未治療」定義：個案於首次療程中未接受任何的治療方式。

8 「其他治療」定義：個案於首次療程中接受其他治療組合方式。

肝癌

表十一之六 肝癌(C220)發生人數按 BCLC 期別及治療方式分類

期別	分析數	手術 ¹		肝臟移植 ²		局部治療 ³		栓塞 ⁴		局部治療 合併栓塞		手術 合併栓塞		手術合併 局部治療		化療		放療		標靶治療	
		申報數	%	申報數	%	申報數	%	申報數	%	申報數	%	申報數	%	申報數	%	申報數	%	申報數	%	申報數	%
合計	8644	2152	24.90	49	0.57	1509	17.46	1481	17.13	621	7.18	152	1.76	49	0.57	96	1.11	157	1.82	413	4.78
0 期	745	238	31.95	1	0.13	386	51.81	34	4.56	75	10.07	1	0.13	0	0.00	0	0.00	4	0.54	0	0.00
A 期	2824	1083	38.35	16	0.57	894	31.66	344	12.18	341	12.08	45	1.59	23	0.81	1	0.04	17	0.60	2	0.07
B 期	1638	538	32.84	11	0.67	61	3.72	587	35.84	126	7.69	66	4.03	14	0.85	9	0.55	16	0.98	6	0.37
C 期	2482	238	9.59	3	0.12	114	4.59	398	16.04	63	2.54	29	1.17	10	0.40	72	2.90	86	3.46	362	14.59
D 期	700	5	0.71	14	2.00	30	4.29	89	12.71	6	0.86	2	0.29	1	0.14	3	0.43	27	3.86	36	5.14
不詳	255	50	19.61	4	1.57	24	9.41	29	11.37	10	3.92	9	3.53	1	0.39	11	4.31	7	2.75	7	2.75

1 「手術」定義：針對原發部位進行手術治療且術式編碼為 13、20~29、30~35、38、50~55、59~60、65、66、90。術式編碼詳見 p.562。

2 「肝臟移植」定義：針對原發部位進行手術治療且術式編碼為 61、75。術式編碼詳見 p.562。

3 「局部治療」定義：針對原發部位進行局部治療且術式編碼為 10、11、12、14、16、17、19。術式編碼詳見 p.562。

4 「栓塞」定義：化學治療編碼為 04~07 及術式編碼為 15。術式編碼詳見 p.562。

表十一之六 肝癌(C220)發生人數按 BCLC 期別及治療方式分類(續)

免疫治療		放療 合併栓塞		手術+放療 合併 化療/栓塞 標靶/免疫 任一種以上		手術合併 化療/標靶 /免疫 任一種以上		局部治療 合併放療/ 全身或局部 化療/栓塞/ 標靶/免疫 任一種以上		放療合併 全身或局部 化療/栓塞 標靶/免疫 任一種以上		全身或局部 化療/栓塞 標靶/免疫 任一種以上		緩和治療 ⁵		未治療 ⁶		其他治療 ⁷	
申報數	%	申報數	%	申報數	%	申報數	%	申報數	%	申報數	%	申報數	%	申報數	%	申報數	%	申報數	%
29	0.34	83	0.96	40	0.46	114	1.32	35	0.40	370	4.28	399	4.62	747	8.64	130	1.50	18	0.21
0	0.00	1	0.13	0	0.00	2	0.27	0	0.00	0	0.00	0	0.00	1	0.13	2	0.27	0	0.00
0	0.00	6	0.21	5	0.18	10	0.35	4	0.14	1	0.04	3	0.11	12	0.42	13	0.46	4	0.14
0	0.00	28	1.71	8	0.49	22	1.34	7	0.43	13	0.79	70	4.27	40	2.44	13	0.79	3	0.18
22	0.89	46	1.85	27	1.09	62	2.50	23	0.93	326	13.13	303	12.21	250	10.07	40	1.61	8	0.32
7	1.00	2	0.29	0	0.00	2	0.29	0	0.00	19	2.71	13	1.86	387	55.29	57	8.14	0	0.00
0	0.00	0	0.00	0	0.00	16	6.27	1	0.39	11	4.31	10	3.92	57	22.35	5	1.96	3	1.18

5 「緩和治療」定義：僅接受緩解或減輕個案症狀所提供之照護(無毒殺或抑制腫瘤功能)，例如繞道手術或疼痛控制等治療。若為緩和性原發部位手術、放療或化療則納入前述治療欄位內分析。

6 「未治療」定義：個案於首次療程中未接受任何的治療方式。

7 「其他治療」定義：個案於首次療程中接受其他治療組合方式。

肝內膽管癌

表十一之七 肝內膽管癌(C221)發生人數按整併期別¹及治療方式分類

期別	分析數	手術 ²		化療		放療		放療合併化療		手術合併化療		手術合併放療		手術合併化療與放療		緩和治療 ³		未治療 ⁴		其他治療 ⁵	
		申報數	%	申報數	%	申報數	%	申報數	%	申報數	%	申報數	%	申報數	%	申報數	%	申報數	%	申報數	%
合計	986	277	28.09	246	24.95	40	4.06	84	8.52	58	5.88	9	0.91	24	2.43	174	17.65	19	1.93	55	5.58
I 期	152	111	73.03	2	1.32	3	1.97	2	1.32	6	3.95	2	1.32	4	2.63	8	5.26	1	0.66	13	8.55
II 期	166	101	60.84	13	7.83	4	2.41	7	4.22	15	9.04	2	1.20	3	1.81	8	4.82	5	3.01	8	4.82
III 期	49	13	26.53	8	16.33	3	6.12	1	2.04	6	12.24	3	6.12	1	2.04	10	20.41	1	2.04	3	6.12
IV 期	575	38	6.61	219	38.09	28	4.87	73	12.70	29	5.04	1	0.17	16	2.78	131	22.78	11	1.91	29	5.04
不詳	44	14	31.82	4	9.09	2	4.55	1	2.27	2	4.55	1	2.27	0	0.00	17	38.64	1	2.27	2	4.55

表十一之八 肝內膽管癌(C221) 0~49 歲發生人數按整併期別¹及治療方式分類

期別	分析數	手術 ²		化療		放療		放療合併化療		手術合併化療		手術合併放療		手術合併化療與放療		緩和治療 ³		未治療 ⁴		其他治療 ⁵	
		申報數	%	申報數	%	申報數	%	申報數	%	申報數	%	申報數	%	申報數	%	申報數	%	申報數	%	申報數	%
合計	82	30	36.59	16	19.51	1	1.22	13	15.85	6	7.32	0	0.00	3	3.66	8	9.76	0	0.00	5	6.10
I 期	13	10	76.92	0	0.00	0	0.00	0	0.00	1	7.69	0	0.00	0	0.00	0	0.00	0	0.00	2	15.38
II 期	20	16	80.00	1	5.00	0	0.00	0	0.00	2	10.00	0	0.00	0	0.00	0	0.00	0	0.00	1	5.00
III 期	1	0	0.00	0	0.00	0	0.00	0	0.00	0	0.00	0	0.00	0	0.00	1	100.00	0	0.00	0	0.00
IV 期	46	3	6.52	14	30.43	1	2.17	13	28.26	3	6.52	0	0.00	3	6.52	7	15.22	0	0.00	2	4.35
不詳	2	1	50.00	1	50.00	0	0.00	0	0.00	0	0.00	0	0.00	0	0.00	0	0.00	0	0.00	0	0.00

1 「整併期別」定義：請參考(106 年度)臨床與病理期別(AJCC_7th)之整併流程說明，如圖 1 所示。

2 「手術」定義：外院或申報醫院有進行原發部位手術，且術式編碼為 20-90。

3 「緩和照護」定義：僅接受緩解或減輕個案症狀所提供之照護(無毒殺或抑制腫瘤功能)，例如繞道手術或疼痛控制等治療。若為緩和性原發部位手術、放療或化療則納入前述治療欄位內分析。

4 「未治療」定義：個案於首次療程中未接受任何的治療方式。

5 「其他治療」定義：個案於首次療程中接受其他治療組合方式。

肝內膽管癌

表十一之九 肝內膽管癌(C221) 50~69 歲發生人數按整併期別¹及治療方式分類

期別	分析數	手術 ²		化療		放療		放療合併化療		手術合併化療		手術合併放療		手術合併化療與放療		緩和治療 ³		未治療 ⁴		其他治療 ⁵	
		申報數	%	申報數	%	申報數	%	申報數	%	申報數	%	申報數	%	申報數	%	申報數	%	申報數	%	申報數	%
合計	559	170	30.41	162	28.98	18	3.22	48	8.59	42	7.51	7	1.25	16	2.86	53	9.48	7	1.25	36	6.44
I 期	93	75	80.65	0	0.00	1	1.08	1	1.08	3	3.23	2	2.15	2	2.15	3	3.23	0	0.00	6	6.45
II 期	105	64	60.95	10	9.52	2	1.90	3	2.86	13	12.38	1	0.95	3	2.86	3	2.86	2	1.90	4	3.81
III 期	21	6	28.57	4	19.05	1	4.76	1	4.76	2	9.52	2	9.52	0	0.00	1	4.76	1	4.76	3	14.29
IV 期	324	18	5.56	146	45.06	13	4.01	42	12.96	23	7.10	1	0.31	11	3.40	44	13.58	4	1.23	22	6.79
不詳	16	7	43.75	2	12.50	1	6.25	1	6.25	1	6.25	1	6.25	0	0.00	2	12.50	0	0.00	1	6.25

表十一之十 肝內膽管癌(C221) 70 歲以上發生人數按整併期別¹及治療方式分類

期別	分析數	手術 ²		化療		放療		放療合併化療		手術合併化療		手術合併放療		手術合併化療與放療		緩和治療 ³		未治療 ⁴		其他治療 ⁵	
		申報數	%	申報數	%	申報數	%	申報數	%	申報數	%	申報數	%	申報數	%	申報數	%	申報數	%	申報數	%
合計	345	77	22.32	68	19.71	21	6.09	23	6.67	10	2.90	2	0.58	5	1.45	113	32.75	12	3.48	14	4.06
I 期	46	26	56.52	2	4.35	2	4.35	1	2.17	2	4.35	0	0.00	2	4.35	5	10.87	1	2.17	5	10.87
II 期	41	21	51.22	2	4.88	2	4.88	4	9.76	0	0.00	1	2.44	0	0.00	5	12.20	3	7.32	3	7.32
III 期	27	7	25.93	4	14.81	2	7.41	0	0.00	4	14.81	1	3.70	1	3.70	8	29.63	0	0.00	0	0.00
IV 期	205	17	8.29	59	28.78	14	6.83	18	8.78	3	1.46	0	0.00	2	0.98	80	39.02	7	3.41	5	2.44
不詳	26	6	23.08	1	3.85	1	3.85	0	0.00	1	3.85	0	0.00	0	0.00	15	57.69	1	3.85	1	3.85

1 「整併期別」定義：請參考(106 年度)臨床與病理期別(AJCC_7th)之整併流程說明，如圖 1 所示。

2 「手術」定義：外院或申報醫院有進行原發部位手術，且術式編碼為 20-90。

3 「緩和照護」定義：僅接受緩解或減輕個案症狀所提供之照護(無毒殺或抑制腫瘤功能)，例如繞道手術或疼痛控制等治療。若為緩和性原發部位手術、放療或化療則納入前述治療欄位內分析。

4 「未治療」定義：個案於首次療程中未接受任何的治療方式。

5 「其他治療」定義：個案於首次療程中接受其他治療組合方式。

LIVER AND INTRAHEPATIC BILE DUCTS

C22.0–C22.1 (Except for M9727, 9733, 9741-9742, 9764-9809, 9832, 9840-9931, 9945-9946, 9950-9967, 9975-9992)

Codes

- 00 None; no surgery of primary site; autopsy ONLY
- 10 Local tumor destruction, NOS
 - 11 Photodynamic therapy (PDT)
 - 12 Electrocautery; fulguration (includes use of hot forceps for tumor destruction)
 - 13 Cryosurgery
 - 14 Laser
 - 15 Transcatheter arterial embolization (TAE)
 - 16 Alcohol (Percutaneous Ethanol Injection-PEI) /acetic acid
 - 17 Heat-Radio-frequency ablation (RFA)
 - 18 Any combination of 15,16 or 17
 - 19 Other (ultrasound)

No specimen sent to pathology from surgical events 10–19.

- 20 Wedge or segmental resection, NOS
 - 21 Wedge resection
 - 22 Segmental resection, NOS
 - 23 One
 - 24 Two
 - 25 Three
 - 26 Segmental resection AND local tumor destruction TAE only
 - 27 Segmental resection AND local tumor destruction PEI /acetic acid only
 - 28 Segmental resection AND local tumor destruction RFA only
 - 29 Any combination of 26, 27 or 28

Specimen sent to pathology from surgical events 20–26.

- 30 Lobectomy, NOS
 - 31 Right lobectomy
 - 32 Left lobectomy
 - 33 Lobectomy AND local tumor destruction TAE only
 - 34 Lobectomy AND local tumor destruction PEI /acetic acid only
 - 35 Lobectomy AND local tumor destruction RFA only
 - 38 Any combination of 33, 34 or 35
- 50 Extended lobectomy, NOS (extended: resection of a single lobe plus a segment of another lobe)
 - 51 Extended Right lobectomy
 - 52 Extended Left lobectomy
 - 53 Extended lobectomy AND local tumor destruction TAE only
 - 54 Extended lobectomy AND local tumor destruction PEI /acetic acid only
 - 55 Extended lobectomy AND local tumor destruction RFA only
 - 59 Any combination of 53, 54 or 55
- 60 Hepatectomy, NOS
 - 61 Total hepatectomy and transplant
- 65 Excision of a bile duct (for an intra-hepatic bile duct primary only)
 - 66 Excision of a bile duct PLUS partial hepatectomy
- 75 Bile duct and hepatectomy WITH transplant
- 90 Surgery, NOS
- 99 Unknown if surgery performed; death certificate ONLY

肺癌

表十二之一 肺癌(小細胞癌除外之上皮癌)發生人數之主要特性按性別及醫療機構別分類

特性	合計		男性		女性		醫學中心		非醫學中心	
	N	%	N	%	N	%	N	%	N	%
總個案數	12199	100.00	6169	100.00	6030	100.00	8042	100.00	4157	100.00
年齡										
00-04 歲	0	0.00	0	0.00	0	0.00	0	0.00	0	0.00
05-09 歲	0	0.00	0	0.00	0	0.00	0	0.00	0	0.00
10-14 歲	0	0.00	0	0.00	0	0.00	0	0.00	0	0.00
15-19 歲	1	0.01	0	0.00	1	0.02	1	0.01	0	0.00
20-24 歲	6	0.05	3	0.05	3	0.05	5	0.06	1	0.02
25-29 歲	26	0.21	11	0.18	15	0.25	20	0.25	6	0.14
30-34 歲	59	0.48	23	0.37	36	0.60	51	0.63	8	0.19
35-39 歲	178	1.46	71	1.15	107	1.77	137	1.70	41	0.99
40-44 歲	346	2.84	152	2.46	194	3.22	262	3.26	84	2.02
45-49 歲	628	5.15	286	4.64	342	5.67	456	5.67	172	4.14
50-54 歲	1103	9.04	487	7.89	616	10.22	809	10.06	294	7.07
55-59 歲	1525	12.50	697	11.30	828	13.73	1084	13.48	441	10.61
60-64 歲	1867	15.30	922	14.95	945	15.67	1294	16.09	573	13.78
65-69 歲	1916	15.71	981	15.90	935	15.51	1305	16.23	611	14.70
70-74 歲	1353	11.09	733	11.88	620	10.28	894	11.12	459	11.04
75-79 歲	1458	11.95	789	12.79	669	11.09	835	10.38	623	14.99
80-84 歲	955	7.83	554	8.98	401	6.65	495	6.16	460	11.07
85 歲以上	778	6.38	460	7.46	318	5.27	394	4.90	384	9.24
臨床期別										
0 期	131	1.07	34	0.55	97	1.61	117	1.45	14	0.34
I 期	3584	29.38	1389	22.52	2195	36.40	2816	35.02	768	18.47
II 期	488	4.00	281	4.56	207	3.43	323	4.02	165	3.97
III 期	1516	12.43	1033	16.75	483	8.01	905	11.25	611	14.70
IV 期	5886	48.25	3232	52.39	2654	44.01	3458	43.00	2428	58.41
不詳	594	4.87	200	3.24	394	6.53	423	5.26	171	4.11
病理期別										
0 期	496	4.07	127	2.06	369	6.12	413	5.14	83	2.00
I 期	3542	29.04	1360	22.05	2182	36.19	2757	34.28	785	18.88
II 期	407	3.34	224	3.63	183	3.03	281	3.49	126	3.03
III 期	524	4.30	269	4.36	255	4.23	385	4.79	139	3.34
IV 期	2485	20.37	1319	21.38	1166	19.34	1611	20.03	874	21.02
不詳	4745	38.90	2870	46.52	1875	31.09	2595	32.27	2150	51.72
整併期別 ¹										
0 期	497	4.07	128	2.07	369	6.12	413	5.14	84	2.02
I 期	3641	29.85	1429	23.16	2212	36.68	2805	34.88	836	20.11
II 期	486	3.98	291	4.72	195	3.23	324	4.03	162	3.90
III 期	1582	12.97	1037	16.81	545	9.04	966	12.01	616	14.82
IV 期	5954	48.81	3264	52.91	2690	44.61	3509	43.63	2445	58.82
不詳	39	0.32	20	0.32	19	0.32	25	0.31	14	0.34

表十二之一 肺癌(小細胞癌除外之上皮癌)發生人數之主要特性按性別及醫療機構別分類(續)

特性	合計		男性		女性		醫學中心		非醫學中心	
	N	%	N	%	N	%	N	%	N	%
總個案數	12199	100.00	6169	100.00	6030	100.00	8042	100.00	4157	100.00
臨床與病理期別一致性										
Kappa ²	0.7654									
治療方式 ³										
手術	3734	30.61	1388	22.50	2346	38.91	2934	36.48	800	19.24
手術合併化療	1006	8.25	461	7.47	545	9.04	726	9.03	280	6.74
手術合併放療	31	0.25	18	0.29	13	0.22	14	0.17	17	0.41
手術合併化療與放療	233	1.91	160	2.59	73	1.21	149	1.85	84	2.02
化療	1234	10.12	875	14.18	359	5.95	740	9.20	494	11.88
化療合併標靶治療	348	2.85	186	3.02	162	2.69	193	2.40	155	3.73
標靶治療	2134	17.49	846	13.71	1288	21.36	1339	16.65	795	19.12
放療	467	3.83	352	5.71	115	1.91	243	3.02	224	5.39
非同步放療與標靶治療	647	5.30	268	4.34	379	6.29	427	5.31	220	5.29
非同步放療與化療	538	4.41	417	6.76	121	2.01	312	3.88	226	5.44
非同步放療與化療與標靶治療	148	1.21	79	1.28	69	1.14	79	0.98	69	1.66
同步放療與化療	482	3.95	402	6.52	80	1.33	288	3.58	194	4.67
同步放療與化療與標靶治療	51	0.42	26	0.42	25	0.41	25	0.31	26	0.63
同步放療與標靶治療	17	0.14	9	0.15	8	0.13	6	0.07	11	0.26
免疫治療	19	0.16	14	0.23	5	0.08	14	0.17	5	0.12
免疫治療合併化療或與標靶治療	39	0.32	24	0.39	15	0.25	26	0.32	13	0.31
緩和治療	580	4.75	390	6.32	190	3.15	224	2.79	356	8.56
未治療	84	0.69	51	0.83	33	0.55	37	0.46	47	1.13
其他治療	407	3.34	203	3.29	204	3.38	266	3.31	141	3.39
拒絕治療	0	0.00	0	0.00	0	0.00	0	0.00	0	0.00
組織型態										
鱗狀細胞癌	1574	12.90	1384	22.43	190	3.15	868	10.79	706	16.98
腺癌	9604	78.73	4116	66.72	5488	91.01	6601	82.08	3003	72.24
腺性鱗狀癌	141	1.16	83	1.35	58	0.96	88	1.09	53	1.27
大細胞癌	172	1.41	113	1.83	59	0.98	114	1.42	58	1.40
肉瘤樣癌	93	0.76	61	0.99	32	0.53	60	0.75	33	0.79
類癌腫瘤	73	0.60	31	0.50	42	0.70	52	0.65	21	0.51
唾液腺樣癌	16	0.13	10	0.16	6	0.10	12	0.15	4	0.10
其他特定上皮癌	209	1.71	162	2.63	47	0.78	123	1.53	86	2.07
非特定上皮癌	164	1.34	111	1.80	53	0.88	81	1.01	83	2.00
惡性肉瘤	16	0.13	9	0.15	7	0.12	12	0.15	4	0.10
其他惡性腫瘤	137	1.12	89	1.44	48	0.80	31	0.39	106	2.55

註 1：整併期別*請參考 106 年度臨床與病理期別(AJCC_7th)之整併流程說明，如圖 1 所示。

註 2：計算 Kappa 值時，排除病理期別、臨床期別不詳者。

註 3：參考後續治療方式相關表格之附註。

肺癌

表十二之二 肺癌(小細胞癌)發生人數之主要特性按性別及醫療機構別分類

特性	合計		男性		女性		醫學中心		非醫學中心	
	N	%	N	%	N	%	N	%	N	%
總個案數	837	100.00	748	100.00	89	100.00	487	100.00	350	100.00
年齡										
00-04 歲	0	0.00	0	0.00	0	0.00	0	0.00	0	0.00
05-09 歲	0	0.00	0	0.00	0	0.00	0	0.00	0	0.00
10-14 歲	0	0.00	0	0.00	0	0.00	0	0.00	0	0.00
15-19 歲	0	0.00	0	0.00	0	0.00	0	0.00	0	0.00
20-24 歲	0	0.00	0	0.00	0	0.00	0	0.00	0	0.00
25-29 歲	0	0.00	0	0.00	0	0.00	0	0.00	0	0.00
30-34 歲	3	0.36	3	0.40	0	0.00	3	0.62	0	0.00
35-39 歲	1	0.12	1	0.13	0	0.00	1	0.21	0	0.00
40-44 歲	10	1.19	10	1.34	0	0.00	7	1.44	3	0.86
45-49 歲	23	2.75	22	2.94	1	1.12	15	3.08	8	2.29
50-54 歲	64	7.65	53	7.09	11	12.36	32	6.57	32	9.14
55-59 歲	81	9.68	68	9.09	13	14.61	54	11.09	27	7.71
60-64 歲	145	17.32	128	17.11	17	19.10	86	17.66	59	16.86
65-69 歲	157	18.76	146	19.52	11	12.36	98	20.12	59	16.86
70-74 歲	123	14.70	114	15.24	9	10.11	67	13.76	56	16.00
75-79 歲	111	13.26	102	13.64	9	10.11	61	12.53	50	14.29
80-84 歲	69	8.24	60	8.02	9	10.11	40	8.21	29	8.29
85 歲以上	50	5.97	41	5.48	9	10.11	23	4.72	27	7.71
臨床期別										
0 期	0	0.00	0	0.00	0	0.00	0	0.00	0	0.00
I 期	15	1.79	15	2.01	0	0.00	5	1.03	10	2.86
II 期	15	1.79	13	1.74	2	2.25	12	2.46	3	0.86
III 期	199	23.78	180	24.06	19	21.35	115	23.61	84	24.00
IV 期	602	71.92	534	71.39	68	76.40	351	72.07	251	71.71
不詳	6	0.72	6	0.80	0	0.00	4	0.82	2	0.57
病理期別										
0 期	0	0.00	0	0.00	0	0.00	0	0.00	0	0.00
I 期	16	1.91	16	2.14	0	0.00	8	1.64	8	2.29
II 期	4	0.48	3	0.40	1	1.12	2	0.41	2	0.57
III 期	15	1.79	14	1.87	1	1.12	10	2.05	5	1.43
IV 期	185	22.10	163	21.79	22	24.72	117	24.02	68	19.43
不詳	617	73.72	552	73.80	65	73.03	350	71.87	267	76.29
整併期別 ¹										
0 期	0	0.00	0	0.00	0	0.00	0	0.00	0	0.00
I 期	18	2.15	18	2.41	0	0.00	8	1.64	10	2.86
II 期	13	1.55	12	1.60	1	1.12	9	1.85	4	1.14
III 期	202	24.13	182	24.33	20	22.47	118	24.23	84	24.00
IV 期	602	71.92	534	71.39	68	76.40	351	72.07	251	71.71
不詳	2	0.24	2	0.27	0	0.00	1	0.21	1	0.29

表十二之二 肺癌(小細胞癌)發生人數之主要特性按性別及醫療機構別分類(續)

特性	合計		男性		女性		醫學中心		非醫學中心		
	N	%	N	%	N	%	N	%	N	%	
總個案數	837	100.00	748	100.00	89	100.00	487	100.00	350	100.00	
臨床與病理期別一致性											
Kappa ²	-										
治療方式 ³											
手術	6	0.72	6	0.80	0	0.00	4	0.82	2	0.57	
手術合併化療	16	1.91	13	1.74	3	3.37	11	2.26	5	1.43	
手術合併放療	0	0.00	0	0.00	0	0.00	0	0.00	0	0.00	
手術合併化療與放療	12	1.43	12	1.60	0	0.00	4	0.82	8	2.29	
化療	280	33.45	245	32.75	35	39.33	170	34.91	110	31.43	
放療	47	5.62	41	5.48	6	6.74	26	5.34	21	6.00	
非同步化療與放療	238	28.43	218	29.14	20	22.47	156	32.03	82	23.43	
同步化療與放療	136	16.25	126	16.84	10	11.24	73	14.99	63	18.00	
緩和治療	73	8.72	62	8.29	11	12.36	27	5.54	46	13.14	
未治療	10	1.19	9	1.20	1	1.12	4	0.82	6	1.71	
其他治療	19	2.27	16	2.14	3	3.37	12	2.46	7	2.00	
組織型態											
小細胞癌	837	100.00	748	100.00	89	100.00	487	100.00	350	100.00	

註 1：整併期別*請參考 106 年度臨床與病理期別(AJCC_7th)之整併流程說明，如圖 1 所示。

註 2：計算 Kappa 值時，排除病理期別、臨床期別不詳者。

註 3：參考後續治療方式相關表格之附註。

肺癌

表十二之三 肺癌(小細胞癌除外之上皮癌)發生人數按整併期別¹及治療方式分類

期別	分析數	手術 ²		手術合併化療		手術合併放療 ³		手術合併化療與放療		化療		化療合併標靶治療		標靶治療		放療		非同步放療與標靶治療	
		申報數	%	申報數	%	申報數	%	申報數	%	申報數	%	申報數	%	申報數	%	申報數	%	申報數	%
合計	12199	3734	30.61	1006	8.25	31	0.25	233	1.91	1234	10.12	348	2.85	2134	17.49	467	3.83	647	5.30
0 期	497	496	99.80	0	0.00	0	0.00	0	0.00	0	0.00	0	0.00	0	0.00	0	0.00	0	0.00
I 期	3641	3011	82.70	446	12.25	13	0.36	10	0.27	5	0.14	0	0.00	7	0.19	88	2.42	4	0.11
II 期	486	92	18.93	250	51.44	8	1.65	35	7.20	8	1.65	0	0.00	5	1.03	35	7.20	0	0.00
IIIA 期	777	77	9.91	235	30.24	4	0.51	139	17.89	52	6.69	4	0.51	16	2.06	47	6.05	1	0.13
IIIB 期	805	5	0.62	20	2.48	0	0.00	19	2.36	156	19.38	23	2.86	128	15.90	47	5.84	6	0.75
IV 期	5954	35	0.59	53	0.89	4	0.07	30	0.50	1012	17.00	321	5.39	1976	33.19	250	4.20	636	10.68
不詳	39	18	46.15	2	5.13	2	5.13	0	0.00	1	2.56	0	0.00	2	5.13	0	0.00	0	0.00

表十二之四 肺癌(小細胞癌除外之上皮癌) 0~49 歲發生人數按整併期別¹及治療方式分類

期別	分析數	手術 ²		手術合併化療		手術合併放療 ³		手術合併化療與放療		化療		化療合併標靶治療		標靶治療		放療		非同步放療與標靶治療	
		申報數	%	申報數	%	申報數	%	申報數	%	申報數	%	申報數	%	申報數	%	申報數	%	申報數	%
合計	1244	549	44.13	83	6.67	2	0.16	35	2.81	67	5.39	48	3.86	160	12.86	10	0.80	67	5.39
0 期	142	142	100.00	0	0.00	0	0.00	0	0.00	0	0.00	0	0.00	0	0.00	0	0.00	0	0.00
I 期	418	381	91.15	31	7.42	1	0.24	0	0.00	0	0.00	0	0.00	0	0.00	1	0.24	1	0.24
II 期	42	7	16.67	24	57.14	1	2.38	6	14.29	0	0.00	0	0.00	0	0.00	0	0.00	0	0.00
IIIA 期	65	6	9.23	19	29.23	0	0.00	19	29.23	0	0.00	0	0.00	0	0.00	2	3.08	0	0.00
IIIB 期	73	1	1.37	2	2.74	0	0.00	2	2.74	6	8.22	4	5.48	11	15.07	1	1.37	0	0.00
IV 期	494	5	1.01	6	1.21	0	0.00	8	1.62	61	12.35	44	8.91	149	30.16	6	1.21	66	13.36
不詳	10	7	70.00	1	10.00	0	0.00	0	0.00	0	0.00	0	0.00	0	0.00	0	0.00	0	0.00

1 「整併期別」定義：請參考(106 年度)臨床與病理期別(AJCC_7th)之整併流程說明，如圖 1 所示。

2 「手術」定義：外院或申報醫院有進行原發部位手術，且術式編碼為 20-90。

3 「放療」定義：放射治療包含照射原發部位及非原發部位。

表十二之三 肺癌(小細胞癌除外之上皮癌)發生人數按整併期別¹及治療方式分類(續)

非同步放療與化療		非同步放療與化療與標靶治療		同步放療與化療		同步放療與化療與標靶治療		同步放療與標靶治療		免疫治療		免疫治療合併化療或與標靶治療		緩和治療 ⁴		未治療 ⁵		其他治療 ⁶		拒絕治療	
申報數	%	申報數	%	申報數	%	申報數	%	申報數	%	申報數	%	申報數	%	申報數	%	申報數	%	申報數	%	申報數	%
538	4.41	148	1.21	482	3.95	51	0.42	17	0.14	19	0.16	39	0.32	580	4.75	84	0.69	407	3.34	0	0.00
0	0.00	0	0.00	0	0.00	0	0.00	0	0.00	0	0.00	0	0.00	0	0.00	1	0.20	0	0.00	0	0.00
2	0.05	0	0.00	3	0.08	0	0.00	2	0.05	0	0.00	0	0.00	9	0.25	7	0.19	34	0.93	0	0.00
7	1.44	0	0.00	11	2.26	0	0.00	0	0.00	1	0.21	0	0.00	9	1.85	5	1.03	20	4.12	0	0.00
17	2.19	1	0.13	89	11.45	4	0.51	2	0.26	0	0.00	0	0.00	25	3.22	7	0.90	57	7.34	0	0.00
45	5.59	4	0.50	234	29.07	16	1.99	13	1.61	0	0.00	3	0.37	37	4.60	10	1.24	39	4.84	0	0.00
466	7.83	143	2.40	144	2.42	31	0.52	0	0.00	18	0.30	35	0.59	493	8.28	54	0.91	253	4.25	0	0.00
1	2.56	0	0.00	1	2.56	0	0.00	0	0.00	0	0.00	1	2.56	7	17.95	0	0.00	4	10.26	0	0.00

表十二之四 肺癌(小細胞癌除外之上皮癌) 0~49 歲發生人數按整併期別¹及治療方式分類(續)

非同步放療與化療		非同步放療與化療與標靶治療		同步放療與化療		同步放療與化療與標靶治療		同步放療與標靶治療		免疫治療		免疫治療合併化療或與標靶治療		緩和治療 ⁴		未治療 ⁵		其他治療 ⁶		拒絕治療	
申報數	%	申報數	%	申報數	%	申報數	%	申報數	%	申報數	%	申報數	%	申報數	%	申報數	%	申報數	%	申報數	%
56	4.50	22	1.77	66	5.31	8	0.64	2	0.16	0	0.00	6	0.48	4	0.32	1	0.08	58	4.66	0	0.00
0	0.00	0	0.00	0	0.00	0	0.00	0	0.00	0	0.00	0	0.00	0	0.00	0	0.00	0	0.00	0	0.00
0	0.00	0	0.00	0	0.00	0	0.00	0	0.00	0	0.00	0	0.00	0	0.00	1	0.24	2	0.48	0	0.00
0	0.00	0	0.00	2	4.76	0	0.00	0	0.00	0	0.00	0	0.00	0	0.00	0	0.00	2	4.76	0	0.00
2	3.08	0	0.00	5	7.69	0	0.00	1	1.54	0	0.00	0	0.00	0	0.00	0	0.00	11	16.92	0	0.00
1	1.37	0	0.00	35	47.95	3	4.11	1	1.37	0	0.00	0	0.00	0	0.00	0	0.00	6	8.22	0	0.00
53	10.73	22	4.45	23	4.66	5	1.01	0	0.00	0	0.00	5	1.01	4	0.81	0	0.00	37	7.49	0	0.00
0	0.00	0	0.00	1	10.00	0	0.00	0	0.00	0	0.00	1	10.00	0	0.00	0	0.00	0	0.00	0	0.00

4「緩和照護」定義：僅接受緩解或減輕個案症狀所提供之照護(無毒殺或抑制腫瘤功能)，例如繞道手術或疼痛控制等治療。若為緩和性原發部位手術、放療或化療則納入前述治療欄位內分析。

5「未治療」定義：個案於首次療程中未接受任何的治療方式。

6「其他治療」定義：個案於首次療程中接受其他治療組合方式。

肺癌

表十二之五 肺癌(小細胞癌除外之上皮癌) 50~69 歲發生人數按整併期別¹及治療方式分類

期別	分析數	手術 ²		手術合併化療		手術合併放療 ³		手術合併化療與放療		化療		化療合併標靶治療		標靶治療		放療		非同步放療與標靶治療	
		申報數	%	申報數	%	申報數	%	申報數	%	申報數	%	申報數	%	申報數	%	申報數	%	申報數	%
合計	6411	2331	36.36	639	9.97	10	0.16	153	2.39	597	9.31	193	3.01	904	14.10	124	1.93	354	5.52
0 期	319	318	99.69	0	0.00	0	0.00	0	0.00	0	0.00	0	0.00	0	0.00	0	0.00	0	0.00
I 期	2252	1916	85.08	277	12.30	4	0.18	7	0.31	3	0.13	0	0.00	1	0.04	16	0.71	2	0.09
II 期	259	37	14.29	171	66.02	1	0.39	23	8.88	2	0.77	0	0.00	0	0.00	6	2.32	0	0.00
IIIA 期	405	34	8.40	151	37.28	0	0.00	91	22.47	26	6.42	2	0.49	6	1.48	3	0.74	0	0.00
IIIB 期	384	0	0.00	15	3.91	0	0.00	14	3.65	67	17.45	12	3.13	43	11.20	8	2.08	3	0.78
IV 期	2778	19	0.68	24	0.86	4	0.14	18	0.65	498	17.93	179	6.44	854	30.74	91	3.28	349	12.56
不詳	14	7	50.00	1	7.14	1	7.14	0	0.00	1	7.14	0	0.00	0	0.00	0	0.00	0	0.00

表十二之六 肺癌(小細胞癌除外之上皮癌) 70 歲以上發生人數按整併期別¹及治療方式分類

期別	分析數	手術 ²		手術合併化療		手術合併放療 ³		手術合併化療與放療		化療		化療合併標靶治療		標靶治療		放療		非同步放療與標靶治療	
		申報數	%	申報數	%	申報數	%	申報數	%	申報數	%	申報數	%	申報數	%	申報數	%	申報數	%
合計	4544	854	18.79	284	6.25	19	0.42	45	0.99	570	12.54	107	2.35	1070	23.55	333	7.33	226	4.97
0 期	36	36	100.00	0	0.00	0	0.00	0	0.00	0	0.00	0	0.00	0	0.00	0	0.00	0	0.00
I 期	971	714	73.53	138	14.21	8	0.82	3	0.31	2	0.21	0	0.00	6	0.62	71	7.31	1	0.10
II 期	185	48	25.95	55	29.73	6	3.24	6	3.24	6	3.24	0	0.00	5	2.70	29	15.68	0	0.00
IIIA 期	307	37	12.05	65	21.17	4	1.30	29	9.45	26	8.47	2	0.65	10	3.26	42	13.68	1	0.33
IIIB 期	348	4	1.15	3	0.86	0	0.00	3	0.86	83	23.85	7	2.01	74	21.26	38	10.92	3	0.86
IV 期	2682	11	0.41	23	0.86	0	0.00	4	0.15	453	16.89	98	3.65	973	36.28	153	5.70	221	8.24
不詳	15	4	26.67	0	0.00	1	6.67	0	0.00	0	0.00	0	0.00	2	13.33	0	0.00	0	0.00

1 「整併期別」定義：請參考(106 年度)臨床與病理期別(AJCC_7th)之整併流程說明，如圖 1 所示。

2 「手術」定義：外院或申報醫院有進行原發部位手術，且術式編碼為 20-90。

3 「放療」定義：放射治療包含照射原發部位及非原發部位。

表十二之五 肺癌(小細胞癌除外之上皮癌) 50~69 歲發生人數按整併期別¹及治療方式分類(續)

非同步放療與化療		非同步放療與化療與標靶治療		同步放療與化療		同步放療與化療與標靶治療		同步放療與標靶治療		免疫治療		免疫治療合併化療或與標靶治療		緩和治療 ⁴		未治療 ⁵		其他治療 ⁶		拒絕治療			
申報數	%	申報數	%	申報數	%	申報數	%	申報數	%	申報數	%	申報數	%	申報數	%	申報數	%	申報數	%	申報數	%	申報數	%
318	4.96	97	1.51	271	4.23	34	0.53	8	0.12	3	0.05	23	0.36	103	1.61	14	0.22	235	3.67	0	0.00		
0	0.00	0	0.00	0	0.00	0	0.00	0	0.00	0	0.00	0	0.00	0	0.00	1	0.31	0	0.00	0	0.00		
1	0.04	0	0.00	1	0.04	0	0.00	0	0.00	0	0.00	0	0.00	2	0.09	1	0.04	21	0.93	0	0.00		
3	1.16	0	0.00	2	0.77	0	0.00	0	0.00	0	0.00	0	0.00	2	0.77	1	0.39	11	4.25	0	0.00		
10	2.47	0	0.00	42	10.37	3	0.74	1	0.25	0	0.00	0	0.00	1	0.25	0	0.00	35	8.64	0	0.00		
22	5.73	3	0.78	141	36.72	11	2.86	7	1.82	0	0.00	2	0.52	9	2.34	2	0.52	25	6.51	0	0.00		
281	10.12	94	3.38	85	3.06	20	0.72	0	0.00	3	0.11	21	0.76	88	3.17	9	0.32	141	5.08	0	0.00		
1	7.14	0	0.00	0	0.00	0	0.00	0	0.00	0	0.00	0	0.00	1	7.14	0	0.00	2	14.29	0	0.00		

表十二之六 肺癌(小細胞癌除外之上皮癌) 70 歲以上發生人數按整併期別¹及治療方式分類(續)

非同步放療與化療		非同步放療與化療與標靶治療		同步放療與化療		同步放療與化療與標靶治療		同步放療與標靶治療		免疫治療		免疫治療合併化療或與標靶治療		緩和治療 ⁴		未治療 ⁵		其他治療 ⁶		拒絕治療			
申報數	%	申報數	%	申報數	%	申報數	%	申報數	%	申報數	%	申報數	%	申報數	%	申報數	%	申報數	%	申報數	%	申報數	%
164	3.61	29	0.64	145	3.19	9	0.20	7	0.15	16	0.35	10	0.22	473	10.41	69	1.52	114	2.51	0	0.00		
0	0.00	0	0.00	0	0.00	0	0.00	0	0.00	0	0.00	0	0.00	0	0.00	0	0.00	0	0.00	0	0.00		
1	0.10	0	0.00	2	0.21	0	0.00	2	0.21	0	0.00	0	0.00	7	0.72	5	0.51	11	1.13	0	0.00		
4	2.16	0	0.00	7	3.78	0	0.00	0	0.00	1	0.54	0	0.00	7	3.78	4	2.16	7	3.78	0	0.00		
5	1.63	1	0.33	42	13.68	1	0.33	0	0.00	0	0.00	0	0.00	24	7.82	7	2.28	11	3.58	0	0.00		
22	6.32	1	0.29	58	16.67	2	0.57	5	1.44	0	0.00	1	0.29	28	8.05	8	2.30	8	2.30	0	0.00		
132	4.92	27	1.01	36	1.34	6	0.22	0	0.00	15	0.56	9	0.34	401	14.95	45	1.68	75	2.80	0	0.00		
0	0.00	0	0.00	0	0.00	0	0.00	0	0.00	0	0.00	0	0.00	6	40.00	0	0.00	2	13.33	0	0.00		

4「緩和照護」定義：僅接受緩解或減輕個案症狀所提供之照護(無毒殺或抑制腫瘤功能)，例如繞道手術或疼痛控制等治療。若為緩和性原發部位手術、放療或化療則納入前述治療欄位內分析。

5「未治療」定義：個案於首次療程中未接受任何的治療方式。

6「其他治療」定義：個案於首次療程中接受其他治療組合方式。

肺癌

表十二之七 肺癌(小細胞癌)發生人數按肺小細胞癌的分期系統及治療方式分類

期別	分析數	手術 ¹		手術合併化療		手術合併放療		手術合併化療與放療		化療		放療		非同步化療與放療		同步化療與放療		緩和治療 ²		未治療 ³		其他治療 ⁴	
		申報數	%	申報數	%	申報數	%	申報數	%	申報數	%	申報數	%	申報數	%	申報數	%	申報數	%	申報數	%	申報數	%
合計	837	6	0.64	16	1.71	0	0.00	12	1.28	280	29.88	47	5.02	238	25.40	136	14.51	73	7.79	10	1.07	19	2.03
局限期	147	3	2.04	8	5.44	0	0.00	8	5.44	23	15.65	11	7.48	28	19.05	61	41.50	5	3.40	0	0.00	0	0.00
廣泛期	353	0	0.00	1	0.28	0	0.00	1	0.28	159	45.04	15	4.25	124	35.13	19	5.38	26	7.37	2	0.57	6	1.70
不詳	337	3	0.89	7	2.08	0	0.00	3	0.89	98	29.08	21	6.23	86	25.52	56	16.62	42	12.46	8	2.37	13	3.86

表十二之八 肺癌(小細胞癌)發生人數按整併期別⁵及治療方式分類

期別	分析數	手術 ¹		手術合併化療		手術合併放療		手術合併化療與放療		化療		放療		非同步化療與放療		同步化療與放療		緩和治療 ²		未治療 ³		其他治療 ⁴	
		申報數	%	申報數	%	申報數	%	申報數	%	申報數	%	申報數	%	申報數	%	申報數	%	申報數	%	申報數	%	申報數	%
合計	837	6	0.72	16	1.91	0	0.00	12	1.43	280	33.45	47	5.62	238	28.43	136	16.25	73	8.72	10	1.19	19	2.27
I 期	18	2	11.11	7	38.89	0	0.00	5	27.78	1	5.56	1	5.56	1	5.56	1	5.56	0	0.00	0	0.00	0	0.00
II 期	13	2	15.38	3	23.08	0	0.00	0	0.00	0	0.00	2	15.38	3	23.08	3	23.08	0	0.00	0	0.00	0	0.00
III 期	202	2	0.99	4	1.98	0	0.00	5	2.48	43	21.29	12	5.94	35	17.33	94	46.53	6	2.97	1	0.50	0	0.00
IV 期	602	0	0.00	2	0.33	0	0.00	2	0.33	236	39.20	32	5.32	199	33.06	37	6.15	66	10.96	9	1.50	19	3.16
不詳	2	0	0.00	0	0.00	0	0.00	0	0.00	0	0.00	0	0.00	0	0.00	1	50.00	1	50.00	0	0.00	0	0.00

1 「手術」定義：外院或申報醫院有進行原發部位手術，且術式編碼為 20-90。

2 「緩和照護」定義：僅接受緩解或減輕個案症狀所提供之照護(無毒殺或抑制腫瘤功能)，例如繞道手術或疼痛控制等治療。若為緩和性原發部位手術、放療或化療則納入前述治療欄位內分析。

3 「未治療」定義：個案於首次療程中未接受任何的治療方式。

4 「其他治療」定義：個案於首次療程中接受其他治療組合方式。

5 「整併期別」定義：請參考(106 年度)臨床與病理期別(AJCC_7th)之整併流程說明，如圖 1 所示。

Lung

C340–C349

(Except for M9727, 9733, 9741-9742, 9764-9809, 9832, 9840-9931, 9945-9946, 9950-9967, 9975-9992)

Codes

00 None; no surgery of primary site; autopsy ONLY

19 Local tumor destruction or excision, NOS

Unknown whether a specimen was sent to pathology for surgical events coded 19 (used principally for cases diagnosed prior to January 1, 2003)

15 Local tumor destruction, NOS

12 Laser ablation or cryosurgery

13 Electrocautery; fulguration (includes use of hot forceps for tumor destruction)

No specimen sent to pathology from surgical events 12-13 and 15

[SEER Note: Assign code 15 for radiofrequency ablation (RFA).]

20 Excision or resection of less than one lobe, NOS

23 Excision, NOS

24 Laser excision

25 Bronchial sleeve resection ONLY

21 Wedge resection

22 Segmental resection, including lingulectomy

Specimen sent to pathology from surgical events 20–25

30 Resection of [at least one] lobe or bilobectomy, but less than the whole lung (partial pneumonectomy, NOS)

33 Lobectomy WITH mediastinal lymph node dissection

The lymph node dissection should also be coded under *Scope of Regional Lymph Node Surgery*

[SEER Note: Assign code 30 when lymph node dissection is not performed, but lymph nodes are obtained as part of the lobectomy specimen.]

45 Lobe or bilobectomy extended, NOS

46 WITH chest wall

47 WITH pericardium

48 WITH diaphragm

55 Pneumonectomy, NOS

[SEER Note: Code 55 includes the following procedures: complete pneumonectomy, sleeve pneumonectomy, standard pneumonectomy, total pneumonectomy, resection of whole lung]

56 WITH mediastinal lymph node dissection (radical pneumonectomy)

The lymph node dissection should also be coded under *Scope of Regional Lymph Node Surgery*

65 Extended pneumonectomy

66 Extended pneumonectomy plus pleura or diaphragm

70 Extended radical pneumonectomy

The lymph node dissection should also be coded under *Scope of Regional Lymph Node Surgery*

[SEER Note: An extended radical pneumonectomy is a radical pneumonectomy (including removal of mediastinal nodes) and the removal of other tissues or nodes]

80 Resection of lung, NOS

90 Surgery, NOS

99 Unknown if surgery performed; death certificate ONLY

乳癌

表十三之一 乳癌發生人數之主要特性按性別及醫療機構別分類

特性	合計		男性		女性		醫學中心		非醫學中心	
	N	%	N	%	N	%	N	%	N	%
總個案數	15902	100.00	68	100.00	15834	100.00	9484	100.00	6418	100.00
年齡										
00-04 歲	0	0.00	0	0.00	0	0.00	0	0.00	0	0.00
05-09 歲	0	0.00	0	0.00	0	0.00	0	0.00	0	0.00
10-14 歲	0	0.00	0	0.00	0	0.00	0	0.00	0	0.00
15-19 歲	1	0.01	0	0.00	1	0.01	1	0.01	0	0.00
20-24 歲	27	0.17	0	0.00	27	0.17	19	0.20	8	0.12
25-29 歲	107	0.67	0	0.00	107	0.68	72	0.76	35	0.55
30-34 歲	299	1.88	1	1.47	298	1.88	200	2.11	99	1.54
35-39 歲	780	4.91	1	1.47	779	4.92	497	5.24	283	4.41
40-44 歲	1567	9.85	1	1.47	1566	9.89	1007	10.62	560	8.73
45-49 歲	2507	15.77	3	4.41	2504	15.81	1543	16.27	964	15.02
50-54 歲	2440	15.34	2	2.94	2438	15.40	1447	15.26	993	15.47
55-59 歲	2337	14.70	10	14.71	2327	14.70	1378	14.53	959	14.94
60-64 歲	2245	14.12	12	17.65	2233	14.10	1301	13.72	944	14.71
65-69 歲	1677	10.55	11	16.18	1666	10.52	967	10.20	710	11.06
70-74 歲	720	4.53	2	2.94	718	4.53	422	4.45	298	4.64
75-79 歲	674	4.24	11	16.18	663	4.19	373	3.93	301	4.69
80-84 歲	312	1.96	3	4.41	309	1.95	156	1.64	156	2.43
85 歲以上	209	1.31	11	16.18	198	1.25	101	1.06	108	1.68
臨床期別										
0 期	2483	15.61	2	2.94	2481	15.67	1600	16.87	883	13.76
I 期	4785	30.09	22	32.35	4763	30.08	2834	29.88	1951	30.40
II 期	5316	33.43	22	32.35	5294	33.43	3273	34.51	2043	31.83
III 期	1170	7.36	8	11.76	1162	7.34	640	6.75	530	8.26
IV 期	1009	6.35	4	5.88	1005	6.35	607	6.40	402	6.26
不詳	1139	7.16	10	14.71	1129	7.13	530	5.59	609	9.49
病理期別										
0 期	2611	16.42	4	5.88	2607	16.46	1538	16.22	1073	16.72
I 期	5437	34.19	16	23.53	5421	34.24	3325	35.06	2112	32.91
II 期	4501	28.30	30	44.12	4471	28.24	2702	28.49	1799	28.03
III 期	1418	8.92	8	11.76	1410	8.90	791	8.34	627	9.77
IV 期	528	3.32	2	2.94	526	3.32	309	3.26	219	3.41
不詳	1407	8.85	8	11.76	1399	8.84	819	8.64	588	9.16
整併期別 ¹										
0 期	2530	15.91	5	7.35	2525	15.95	1468	15.48	1062	16.55
I 期	5167	32.49	17	25.00	5150	32.52	3134	33.05	2033	31.68
II 期	5190	32.64	29	42.65	5161	32.59	3154	33.26	2036	31.72
III 期	1908	12.00	11	16.18	1897	11.98	1080	11.39	828	12.90
IV 期	1052	6.62	4	5.88	1048	6.62	630	6.64	422	6.58
不詳	55	0.35	2	2.94	53	0.33	18	0.19	37	0.58
臨床與病理期別一致性										
Kappa ²	0.5688									

表十三之一 乳癌發生人數之主要特性按性別及醫療機構別分類

特性	合計		男性		女性		醫學中心		非醫學中心	
	N	%	N	%	N	%	N	%	N	%
總個案數	15902	100.00	68	100.00	15834	100.00	9484	100.00	6418	100.00
治療方式 ³										
乳房保留術合併內分泌藥物治療	613	3.85	2	2.94	611	3.86	341	3.60	272	4.24
乳房保留術合併化療與內分泌藥物治療	142	0.89	0	0.00	142	0.90	79	0.83	63	0.98
乳房保留術合併放療與內分泌藥物治療	3129	19.68	2	2.94	3127	19.75	1855	19.56	1274	19.85
乳房保留術合併化療、放療與內分泌藥物治療	1676	10.54	0	0.00	1676	10.58	941	9.92	735	11.45
乳房保留術合併化療、放療、內分泌藥物治療與標靶治療	475	2.99	0	0.00	475	3.00	296	3.12	179	2.79
乳房保留術	375	2.36	0	0.00	375	2.37	182	1.92	193	3.01
乳房保留術合併化療	114	0.72	1	1.47	113	0.71	58	0.61	56	0.87
乳房保留術合併放療	445	2.80	0	0.00	445	2.81	246	2.59	199	3.10
乳房保留術合併化療與放療	579	3.64	0	0.00	579	3.66	337	3.55	242	3.77
乳房保留術合併化療、放療與標靶治療	306	1.92	0	0.00	306	1.93	210	2.21	96	1.50
乳房切除術合併內分泌藥物治療	1944	12.22	22	32.35	1922	12.14	1245	13.13	699	10.89
乳房切除術合併化療與內分泌藥物治療	1089	6.85	13	19.12	1076	6.80	690	7.28	399	6.22
乳房切除術合併化療、內分泌藥物治療與標靶治療	329	2.07	1	1.47	328	2.07	217	2.29	112	1.75
乳房切除術合併放療與內分泌藥物治療	150	0.94	4	5.88	146	0.92	84	0.89	66	1.03
乳房切除術合併化療、放療與內分泌藥物治療	917	5.77	5	7.35	912	5.76	580	6.12	337	5.25
乳房切除術合併化療、放療、內分泌藥物治療與標靶治療	300	1.89	1	1.47	299	1.89	178	1.88	122	1.90
乳房切除術	718	4.52	6	8.82	712	4.50	459	4.84	259	4.04
乳房切除術合併化療	470	2.96	2	2.94	468	2.96	278	2.93	192	2.99
乳房切除術合併化療與標靶治療	345	2.17	0	0.00	345	2.18	220	2.32	125	1.95
乳房切除術合併放療	28	0.18	0	0.00	28	0.18	12	0.13	16	0.25
乳房切除術合併化療與放療	216	1.36	0	0.00	216	1.36	115	1.21	101	1.57
乳房切除術合併化療、放療與標靶治療	236	1.48	0	0.00	236	1.49	133	1.40	103	1.60
化療	269	1.69	1	1.47	268	1.69	132	1.39	137	2.13
放療	50	0.31	0	0.00	50	0.32	30	0.32	20	0.31
放療合併化療	28	0.18	1	1.47	27	0.17	14	0.15	14	0.22
緩和治療	19	0.12	0	0.00	19	0.12	10	0.11	9	0.14
未治療	7	0.04	0	0.00	7	0.04	4	0.04	3	0.05
其他治療	933	5.87	7	10.29	926	5.85	538	5.67	395	6.15
拒絕治療	0	0.00	0	0.00	0	0.00	0	0.00	0	0.00
組織型態										
侵襲性癌，非特定型	12161	76.47	55	80.88	12106	76.46	7134	75.22	5027	78.33
黏液性癌	394	2.48	1	1.47	393	2.48	230	2.43	164	2.56
髓質癌	40	0.25	0	0.00	40	0.25	15	0.16	25	0.39
侵襲性小葉癌	759	4.77	0	0.00	759	4.79	492	5.19	267	4.16
乳房 Paget 氏病	30	0.19	0	0.00	30	0.19	20	0.21	10	0.16
侵襲性乳頭狀癌	461	2.90	5	7.35	456	2.88	269	2.84	192	2.99
化生性癌	99	0.62	1	1.47	98	0.62	60	0.63	39	0.61
其他特定上皮癌	270	1.70	2	2.94	268	1.69	177	1.87	93	1.45
非特定上皮癌	1665	10.47	4	5.88	1661	10.49	1077	11.36	588	9.16
惡性肉瘤	6	0.04	0	0.00	6	0.04	4	0.04	2	0.03
其他惡性腫瘤	17	0.11	0	0.00	17	0.11	6	0.06	11	0.17

註 1：整併期別*請參考 106 年度臨床與病理期別(AJCC_7th)之整併流程說明，如圖 1 所示。

註 2：計算 Kappa 值時，排除病理期別、臨床期別不詳者。

註 3：參考後續治療方式相關表格之附註。

乳癌

表十三之二 乳癌發生人數按整併期別¹及治療方式分類

期別	分析數	乳房保留術 ² 合併內分泌藥物治療 ³		乳房保留術合併化療與內分泌藥物治療		乳房保留術合併放療與內分泌藥物治療		乳房保留術合併化療、放療與內分泌藥物治療		乳房保留術合併化療、放療、內分泌藥物治療與標靶治療		乳房保留術合併化療		乳房保留術合併放療		乳房保留術合併化療與放療			
		申報數	%	申報數	%	申報數	%	申報數	%	申報數	%	申報數	%	申報數	%	申報數	%		
合計	15902	613	3.85	142	0.89	3129	19.68	1676	10.54	475	2.99	375	2.36	114	0.72	445	2.80	579	3.64
0 期	2530	271	10.71	1	0.04	960	37.94	0	0.00	0	0.00	185	7.31	0	0.00	277	10.95	0	0.00
IA 期	4980	209	4.20	52	1.04	1662	33.37	506	10.16	131	2.63	86	1.73	26	0.52	151	3.03	217	4.36
IB 期	187	2	1.07	5	2.67	40	21.39	36	19.25	8	4.28	2	1.07	2	1.07	0	0.00	5	2.67
IIA 期	3361	89	2.65	35	1.04	360	10.71	671	19.96	139	4.14	62	1.84	48	1.43	11	0.33	214	6.37
IIB 期	1829	17	0.93	27	1.48	78	4.26	266	14.54	118	6.45	12	0.66	20	1.09	3	0.16	86	4.70
III 期	1908	9	0.47	14	0.73	19	1.00	177	9.28	70	3.67	14	0.73	12	0.63	0	0.00	50	2.62
IV 期	1052	6	0.57	8	0.76	6	0.57	19	1.81	9	0.86	2	0.19	6	0.57	1	0.10	6	0.57
不詳	55	10	18.18	0	0.00	4	7.27	1	1.82	0	0.00	12	21.82	0	0.00	2	3.64	1	1.82

表十三之三 乳癌 0~34 歲發生人數按整併期別¹及治療方式分類

期別	分析數	乳房保留術 ² 合併內分泌藥物治療 ³		乳房保留術合併化療與內分泌藥物治療		乳房保留術合併放療與內分泌藥物治療		乳房保留術合併化療、放療與內分泌藥物治療		乳房保留術合併化療、放療、內分泌藥物治療與標靶治療		乳房保留術合併化療		乳房保留術合併放療		乳房保留術合併化療與放療			
		申報數	%	申報數	%	申報數	%	申報數	%	申報數	%	申報數	%	申報數	%	申報數	%		
合計	434	13	3.00	5	1.15	66	15.21	64	14.75	22	5.07	18	4.15	6	1.38	13	3.00	40	9.22
0 期	61	6	9.84	0	0.00	22	36.07	0	0.00	0	0.00	9	14.75	0	0.00	9	14.75	0	0.00
IA 期	100	7	7.00	1	1.00	27	27.00	15	15.00	3	3.00	2	2.00	3	3.00	3	3.00	6	6.00
IB 期	7	0	0.00	0	0.00	2	28.57	1	14.29	0	0.00	0	0.00	0	0.00	0	0.00	0	0.00
IIA 期	109	0	0.00	3	2.75	13	11.93	23	21.10	10	9.17	5	4.59	0	0.00	0	0.00	23	21.10
IIB 期	72	0	0.00	0	0.00	2	2.78	18	25.00	2	2.78	0	0.00	3	4.17	1	1.39	7	9.72
III 期	58	0	0.00	0	0.00	0	0.00	7	12.07	7	12.07	2	3.45	0	0.00	0	0.00	4	6.90
IV 期	25	0	0.00	1	4.00	0	0.00	0	0.00	0	0.00	0	0.00	0	0.00	0	0.00	0	0.00
不詳	2	0	0.00	0	0.00	0	0.00	0	0.00	0	0.00	0	0.00	0	0.00	0	0.00	0	0.00

1 「整併期別」定義：請參考(106 年度)臨床與病理期別(AJCC_7th)之整併流程說明，如圖 1 所示。

2 「乳房保留術」定義：針對原發部位進行手術治療且術式編碼為 20~24。術式編碼詳見 p.576。

3 「內分泌藥物治療」定義：個案於首次療程中接受內分泌藥物(荷爾蒙)治療且編碼為 01。

表十三之二 乳癌發生人數按整併期別¹及治療方式分類(續)

乳房保留術 合併化療、放療 與標靶治療		乳房切除術 ⁴ 合併 內分泌藥物治療		乳房切除術 合併化療與 內分泌藥物治療		乳房切除術 合併化療、 放療與 內分泌藥物治療		乳房切除術 合併放療與 內分泌藥物治療		乳房切除術 合併化療、 放療、 內分泌藥物治療 與標靶治療		乳房切除術		乳房切除術 合併化療		乳房切除術 合併化療 與標靶治療			
申報數	%	申報數	%	申報數	%	申報數	%	申報數	%	申報數	%	申報數	%	申報數	%	申報數	%		
306	1.92	1944	12.22	1089	6.85	329	2.07	150	0.94	917	5.77	300	1.89	718	4.52	470	2.96	345	2.17
0	0.00	437	17.27	3	0.12	1	0.04	11	0.43	1	0.04	0	0.00	351	13.87	1	0.04	0	0.00
85	1.71	937	18.82	272	5.46	77	1.55	22	0.44	13	0.26	1	0.02	207	4.16	126	2.53	86	1.73
3	1.60	31	16.58	18	9.63	5	2.67	6	3.21	9	4.81	1	0.53	3	1.60	3	1.60	1	0.53
79	2.35	370	11.01	453	13.48	95	2.83	17	0.51	116	3.45	23	0.68	84	2.50	174	5.18	95	2.83
71	3.88	92	5.03	214	11.70	85	4.65	49	2.68	231	12.63	74	4.05	25	1.37	68	3.72	70	3.83
60	3.14	60	3.14	85	4.45	36	1.89	34	1.78	497	26.05	174	9.12	44	2.31	76	3.98	57	2.99
8	0.76	15	1.43	44	4.18	30	2.85	11	1.05	50	4.75	27	2.57	3	0.29	20	1.90	35	3.33
0	0.00	2	3.64	0	0.00	0	0.00	0	0.00	0	0.00	0	0.00	1	1.82	2	3.64	1	1.82

表十三之三 乳癌 0~34 歲發生人數按整併期別¹及治療方式分類(續)

乳房保留術 合併化療、放療 與標靶治療		乳房切除術 ⁴ 合併 內分泌藥物治療		乳房切除術 合併化療與 內分泌藥物治療		乳房切除術 合併化療、 放療與 內分泌藥物治療		乳房切除術 合併放療與 內分泌藥物治療		乳房切除術 合併化療、 放療、 內分泌藥物治療 與標靶治療		乳房切除術		乳房切除術 合併化療		乳房切除術 合併化療 與標靶治療			
申報數	%	申報數	%	申報數	%	申報數	%	申報數	%	申報數	%	申報數	%	申報數	%	申報數	%		
12	2.76	29	6.68	28	6.45	9	2.07	2	0.46	29	6.68	14	3.23	9	2.07	9	2.07	4	0.92
0	0.00	8	13.11	0	0.00	0	0.00	0	0.00	0	0.00	0	0.00	6	9.84	0	0.00	0	0.00
2	2.00	16	16.00	7	7.00	2	2.00	1	1.00	1	1.00	0	0.00	1	1.00	0	0.00	1	1.00
0	0.00	1	14.29	1	14.29	0	0.00	1	14.29	0	0.00	0	0.00	0	0.00	0	0.00	0	0.00
0	0.00	4	3.67	11	10.09	3	2.75	0	0.00	5	4.59	1	0.92	0	0.00	3	2.75	0	0.00
6	8.33	0	0.00	5	6.94	4	5.56	0	0.00	8	11.11	4	5.56	1	1.39	2	2.78	2	2.78
3	5.17	0	0.00	2	3.45	0	0.00	0	0.00	14	24.14	8	13.79	0	0.00	2	3.45	1	1.72
1	4.00	0	0.00	2	8.00	0	0.00	0	0.00	1	4.00	1	4.00	0	0.00	2	8.00	0	0.00
0	0.00	0	0.00	0	0.00	0	0.00	0	0.00	0	0.00	0	0.00	1	50.00	0	0.00	0	0.00

4 「乳房切除術」定義：針對原發部位進行手術治療且術式編碼為 30-80。術式編碼詳見 p. 576。

表十三之二 乳癌發生人數按整併期別¹及治療方式分類(續)

乳房切除術 合併放療		乳房切除術 合併化療 與放療		乳房切除術 合併化療、 放療與 標靶治療		化療		放療		放療 合併化療		緩和治療 ⁵		未治療 ⁶		其他治療 ⁷		拒絕治療	
申報數	%	申報數	%	申報數	%	申報數	%	申報數	%	申報數	%	申報數	%	申報數	%	申報數	%	申報數	%
28	0.18	216	1.36	236	1.48	269	1.69	50	0.31	28	0.18	19	0.12	7	0.04	933	5.87	0	0.00
6	0.24	0	0.00	0	0.00	1	0.04	0	0.00	0	0.00	0	0.00	3	0.12	21	0.83	0	0.00
3	0.06	7	0.14	2	0.04	9	0.18	0	0.00	0	0.00	0	0.00	0	0.00	93	1.87	0	0.00
0	0.00	0	0.00	1	0.53	1	0.53	0	0.00	0	0.00	0	0.00	0	0.00	5	2.67	0	0.00
3	0.09	22	0.65	19	0.57	24	0.71	1	0.03	0	0.00	0	0.00	1	0.03	156	4.64	0	0.00
3	0.16	50	2.73	50	2.73	32	1.75	1	0.05	0	0.00	0	0.00	0	0.00	87	4.76	0	0.00
13	0.68	114	5.97	137	7.18	30	1.57	7	0.37	8	0.42	3	0.16	0	0.00	108	5.66	0	0.00
0	0.00	20	1.90	27	2.57	170	16.16	40	3.80	20	1.90	15	1.43	2	0.19	452	42.97	0	0.00
0	0.00	3	5.45	0	0.00	2	3.64	1	1.82	0	0.00	1	1.82	1	1.82	11	20.00	0	0.00

表十三之三 乳癌 0~34 歲發生人數按整併期別¹及治療方式分類(續)

乳房切除術 合併放療		乳房切除術 合併化療 與放療		乳房切除術 合併化療、 放療與 標靶治療		化療		放療		放療 合併化療		緩和治療 ⁵		未治療 ⁶		其他治療 ⁷		拒絕治療	
申報數	%	申報數	%	申報數	%	申報數	%	申報數	%	申報數	%	申報數	%	申報數	%	申報數	%	申報數	%
2	0.46	6	1.38	3	0.69	11	2.53	1	0.23	1	0.23	1	0.23	0	0.00	17	3.92	0	0.00
1	1.64	0	0.00	0	0.00	0	0.00	0	0.00	0	0.00	0	0.00	0	0.00	0	0.00	0	0.00
1	1.00	0	0.00	0	0.00	0	0.00	0	0.00	0	0.00	0	0.00	0	0.00	1	1.00	0	0.00
0	0.00	0	0.00	0	0.00	0	0.00	0	0.00	0	0.00	0	0.00	0	0.00	1	14.29	0	0.00
0	0.00	1	0.92	0	0.00	2	1.83	0	0.00	0	0.00	0	0.00	0	0.00	2	1.83	0	0.00
0	0.00	0	0.00	1	1.39	3	4.17	0	0.00	0	0.00	0	0.00	0	0.00	3	4.17	0	0.00
0	0.00	4	6.90	2	3.45	0	0.00	0	0.00	0	0.00	0	0.00	0	0.00	2	3.45	0	0.00
0	0.00	1	4.00	0	0.00	6	24.00	1	4.00	1	4.00	0	0.00	0	0.00	8	32.00	0	0.00
0	0.00	0	0.00	0	0.00	0	0.00	0	0.00	0	0.00	1	50.00	0	0.00	0	0.00	0	0.00

5「緩和照護」定義：僅接受緩解或減輕個案症狀所提供之照護(無毒殺或抑制腫瘤功能)，例如繞道手術或疼痛控制等治療。若為緩和性原發部位手術、放療或化療則納入前述治療欄位內分析。

6「未治療」定義：個案於首次療程中未接受任何的治療方式。

7「其他治療」定義：個案於首次療程中接受其他治療組合方式。

乳癌

表十三之四 乳癌 35~49 歲發生人數按整併期別¹及治療方式分類

期別	分析數	乳房保留術 ² 合併內分泌藥物治療 ³		乳房保留術合併化療與內分泌藥物治療		乳房保留術合併放療與內分泌藥物治療		乳房保留術合併化療、放療與內分泌藥物治療		乳房保留術合併化療、放療、內分泌藥物治療與標靶治療		乳房保留術合併化療		乳房保留術合併放療		乳房保留術合併化療與放療			
		申報數	%	申報數	%	申報數	%	申報數	%	申報數	%	申報數	%	申報數	%	申報數	%	申報數	%
合計	4854	148	3.05	53	1.09	1021	21.03	677	13.95	206	4.24	124	2.55	35	0.72	128	2.64	179	3.69
0 期	856	91	10.63	0	0.00	355	41.47	0	0.00	0	0.00	67	7.83	0	0.00	83	9.70	0	0.00
IA 期	1472	42	2.85	20	1.36	524	35.60	180	12.23	60	4.08	30	2.04	6	0.41	42	2.85	63	4.28
IB 期	59	1	1.69	3	5.08	11	18.64	15	25.42	1	1.69	1	1.69	1	1.69	0	0.00	1	1.69
IIA 期	1012	10	0.99	10	0.99	106	10.47	279	27.57	60	5.93	13	1.28	17	1.68	2	0.20	70	6.92
IIB 期	614	2	0.33	14	2.28	22	3.58	117	19.06	60	9.77	4	0.65	6	0.98	0	0.00	26	4.23
III 期	561	0	0.00	4	0.71	1	0.18	75	13.37	22	3.92	5	0.89	2	0.36	0	0.00	19	3.39
IV 期	269	0	0.00	2	0.74	1	0.37	10	3.72	3	1.12	0	0.00	3	1.12	0	0.00	0	0.00
不詳	11	2	18.18	0	0.00	1	9.09	1	9.09	0	0.00	4	36.36	0	0.00	1	9.09	0	0.00

表十三之五 乳癌 50~69 歲發生人數按整併期別¹及治療方式分類

期別	分析數	乳房保留術 ² 合併內分泌藥物治療 ³		乳房保留術合併化療與內分泌藥物治療		乳房保留術合併放療與內分泌藥物治療		乳房保留術合併化療、放療與內分泌藥物治療		乳房保留術合併化療、放療、內分泌藥物治療與標靶治療		乳房保留術合併化療		乳房保留術合併放療		乳房保留術合併化療與放療			
		申報數	%	申報數	%	申報數	%	申報數	%	申報數	%	申報數	%	申報數	%	申報數	%	申報數	%
合計	8699	280	3.22	82	0.94	1786	20.53	904	10.39	237	2.72	197	2.26	62	0.71	269	3.09	333	3.83
0 期	1439	143	9.94	1	0.07	560	38.92	0	0.00	0	0.00	99	6.88	0	0.00	173	12.02	0	0.00
IA 期	2937	86	2.93	31	1.06	996	33.91	305	10.38	66	2.25	45	1.53	14	0.48	91	3.10	142	4.83
IB 期	103	0	0.00	2	1.94	21	20.39	19	18.45	7	6.80	1	0.97	0	0.00	0	0.00	3	2.91
IIA 期	1739	37	2.13	22	1.27	167	9.60	359	20.64	65	3.74	33	1.90	26	1.50	3	0.17	110	6.33
IIB 期	890	7	0.79	12	1.35	29	3.26	124	13.93	55	6.18	7	0.79	11	1.24	1	0.11	50	5.62
III 期	993	2	0.20	9	0.91	6	0.60	88	8.86	38	3.83	5	0.50	10	1.01	0	0.00	22	2.22
IV 期	573	2	0.35	5	0.87	4	0.70	9	1.57	6	1.05	1	0.17	1	0.17	0	0.00	6	1.05
不詳	25	3	12.00	0	0.00	3	12.00	0	0.00	0	0.00	6	24.00	0	0.00	1	4.00	0	0.00

1 「整併期別」定義：請參考(106 年度)臨床與病理期別(AJCC_7th)之整併流程說明，如圖 1 所示。

2 「乳房保留術」定義：針對原發部位進行手術治療且術式編碼為 20~24。術式編碼詳見 p.576。

3 「內分泌藥物治療」定義：個案於首次療程中接受內分泌藥物(荷爾蒙)治療且編碼為 01。

表十三之四 乳癌 35~49 歲發生人數按整併期別¹及治療方式分類(續)

乳房保留術 合併化療、放療 與標靶治療		乳房切除術 ⁴ 合併 內分泌藥物治療		乳房切除術 合併化療與 內分泌藥物治療		乳房切除術 合併化療、 內分泌藥物治療 與標靶治療 ¹		乳房切除術 合併放療與 內分泌藥物治療		乳房切除術 合併化療、 放療與 內分泌藥物治療		乳房切除術 合併化療、 放療、 內分泌藥物治療 與標靶治療		乳房切除術 合併化療		乳房切除術 合併化療 與標靶治療			
申報數	%	申報數	%	申報數	%	申報數	%	申報數	%	申報數	%	申報數	%	申報數	%	申報數	%		
97	2.00	465	9.58	356	7.33	116	2.39	32	0.66	337	6.94	113	2.33	157	3.23	93	1.92	86	1.77
0	0.00	146	17.06	2	0.23	1	0.12	5	0.58	1	0.12	0	0.00	98	11.45	0	0.00	0	0.00
27	1.83	228	15.49	78	5.30	32	2.17	6	0.41	7	0.48	0	0.00	40	2.72	33	2.24	29	1.97
2	3.39	4	6.78	6	10.17	1	1.69	1	1.69	4	6.78	1	1.69	1	1.69	2	3.39	0	0.00
25	2.47	62	6.13	148	14.62	36	3.56	5	0.49	42	4.15	6	0.59	9	0.89	29	2.87	22	2.17
25	4.07	14	2.28	85	13.84	28	4.56	9	1.47	80	13.03	25	4.07	4	0.65	9	1.47	18	2.93
14	2.50	8	1.43	24	4.28	10	1.78	5	0.89	179	31.91	69	12.30	5	0.89	15	2.67	11	1.96
4	1.49	3	1.12	13	4.83	8	2.97	1	0.37	24	8.92	12	4.46	0	0.00	5	1.86	6	2.23
0	0.00	0	0.00	0	0.00	0	0.00	0	0.00	0	0.00	0	0.00	0	0.00	0	0.00	0	0.00

表十三之五 乳癌 50~69 歲發生人數按整併期別¹及治療方式分類(續)

乳房保留術 合併化療、放療 與標靶治療		乳房切除術 ⁴ 合併 內分泌藥物治療		乳房切除術 合併化療與 內分泌藥物治療		乳房切除術 合併化療、 內分泌藥物治療 與標靶治療 ¹		乳房切除術 合併放療與 內分泌藥物治療		乳房切除術 合併化療、 放療與 內分泌藥物治療		乳房切除術 合併化療、 放療、 內分泌藥物治療 與標靶治療		乳房切除術 合併化療		乳房切除術 合併化療 與標靶治療			
申報數	%	申報數	%	申報數	%	申報數	%	申報數	%	申報數	%	申報數	%	申報數	%	申報數	%		
189	2.17	994	11.43	639	7.35	174	2.00	50	0.57	496	5.70	159	1.83	417	4.79	297	3.41	215	2.47
0	0.00	229	15.91	1	0.07	0	0.00	5	0.35	0	0.00	0	0.00	211	14.66	1	0.07	0	0.00
53	1.80	542	18.45	178	6.06	39	1.33	12	0.41	5	0.17	1	0.03	133	4.53	84	2.86	50	1.70
1	0.97	19	18.45	11	10.68	4	3.88	3	2.91	5	4.85	0	0.00	2	1.94	1	0.97	1	0.97
53	3.05	154	8.86	267	15.35	51	2.93	6	0.35	66	3.80	16	0.92	37	2.13	116	6.67	60	3.45
39	4.38	24	2.70	105	11.80	44	4.94	13	1.46	128	14.38	41	4.61	9	1.01	40	4.49	44	4.94
40	4.03	20	2.01	53	5.34	21	2.11	6	0.60	267	26.89	87	8.76	23	2.32	45	4.53	36	3.63
3	0.52	4	0.70	24	4.19	15	2.62	5	0.87	25	4.36	14	2.44	2	0.35	8	1.40	24	4.19
0	0.00	2	8.00	0	0.00	0	0.00	0	0.00	0	0.00	0	0.00	0	0.00	2	8.00	0	0.00

4 「乳房切除術」定義：針對原發部位進行手術治療且術式編碼為 30~80。術式編碼詳見 p. 576。

表十三之四 乳癌 35~49 歲發生人數按整併期別¹及治療方式分類(續)

乳房切除術 合併放療		乳房切除術 合併化療 與放療		乳房切除術 合併化療、 放療與 標靶治療		化療		放療		放療 合併化療		緩和治療 ⁵		未治療 ⁶		其他治療 ⁷		拒絕治療	
申報數	%	申報數	%	申報數	%	申報數	%	申報數	%	申報數	%	申報數	%	申報數	%	申報數	%	申報數	%
3	0.06	57	1.17	60	1.24	69	1.42	15	0.31	7	0.14	3	0.06	0	0.00	217	4.47	0	0.00
2	0.23	0	0.00	0	0.00	1	0.12	0	0.00	0	0.00	0	0.00	0	0.00	4	0.47	0	0.00
1	0.07	1	0.07	2	0.14	1	0.07	0	0.00	0	0.00	0	0.00	0	0.00	20	1.36	0	0.00
0	0.00	0	0.00	0	0.00	0	0.00	0	0.00	0	0.00	0	0.00	0	0.00	3	5.08	0	0.00
0	0.00	4	0.40	7	0.69	10	0.99	0	0.00	0	0.00	0	0.00	0	0.00	40	3.95	0	0.00
0	0.00	16	2.61	10	1.63	13	2.12	0	0.00	0	0.00	0	0.00	0	0.00	27	4.40	0	0.00
0	0.00	30	5.35	37	6.60	10	1.78	2	0.36	2	0.36	0	0.00	0	0.00	12	2.14	0	0.00
0	0.00	5	1.86	4	1.49	34	12.64	13	4.83	5	1.86	3	1.12	0	0.00	110	40.89	0	0.00
0	0.00	1	9.09	0	0.00	0	0.00	0	0.00	0	0.00	0	0.00	0	0.00	1	9.09	0	0.00

表十三之五 乳癌 50~69 歲發生人數按整併期別¹及治療方式分類(續)

乳房切除術 合併放療		乳房切除術 合併化療 與放療		乳房切除術 合併化療、 放療與 標靶治療		化療		放療		放療 合併化療		緩和治療 ⁵		未治療 ⁶		其他治療 ⁷		拒絕治療	
申報數	%	申報數	%	申報數	%	申報數	%	申報數	%	申報數	%	申報數	%	申報數	%	申報數	%	申報數	%
6	0.07	120	1.38	154	1.77	148	1.70	27	0.31	16	0.18	8	0.09	6	0.07	434	4.99	0	0.00
3	0.21	0	0.00	0	0.00	0	0.00	0	0.00	0	0.00	0	0.00	3	0.21	10	0.69	0	0.00
0	0.00	5	0.17	0	0.00	7	0.24	0	0.00	0	0.00	0	0.00	0	0.00	52	1.77	0	0.00
0	0.00	0	0.00	1	0.97	1	0.97	0	0.00	0	0.00	0	0.00	0	0.00	1	0.97	0	0.00
1	0.06	15	0.86	10	0.58	11	0.63	1	0.06	0	0.00	0	0.00	0	0.00	53	3.05	0	0.00
1	0.11	28	3.15	35	3.93	14	1.57	0	0.00	0	0.00	0	0.00	0	0.00	29	3.26	0	0.00
1	0.10	60	6.04	87	8.76	14	1.41	2	0.20	3	0.30	0	0.00	0	0.00	48	4.83	0	0.00
0	0.00	11	1.92	21	3.66	99	17.28	24	4.19	13	2.27	8	1.40	2	0.35	237	41.36	0	0.00
0	0.00	1	4.00	0	0.00	2	8.00	0	0.00	0	0.00	0	0.00	1	4.00	4	16.00	0	0.00

5「緩和照護」定義：僅接受緩解或減輕個案症狀所提供之照護(無毒殺或抑制腫瘤功能)，例如繞道手術或疼痛控制等治療。若為緩和性原發部位手術、放療或化療則納入前述治療欄位內分析。

6「未治療」定義：個案於首次療程中未接受任何的治療方式。

7「其他治療」定義：個案於首次療程中接受其他治療組合方式。

乳癌

表十三之六 乳癌 70 歲以上發生人數按整併期別¹及治療方式分類

期別	分析數	乳房保留術 ² 合併內分泌藥物治療 ³		乳房保留術合併化療與內分泌藥物治療		乳房保留術合併放療與內分泌藥物治療		乳房保留術合併化療、放療與內分泌藥物治療		乳房保留術合併化療、放療、內分泌藥物治療與標靶治療		乳房保留術合併化療		乳房保留術合併放療		乳房保留術合併化療與放療			
		申報數	%	申報數	%	申報數	%	申報數	%	申報數	%	申報數	%	申報數	%	申報數	%		
合計	1915	172	8.98	2	0.10	256	13.37	31	1.62	10	0.52	36	1.88	11	0.57	35	1.83	27	1.41
0 期	174	31	17.82	0	0.00	23	13.22	0	0.00	0	0.00	10	5.75	0	0.00	12	6.90	0	0.00
IA 期	471	74	15.71	0	0.00	115	24.42	6	1.27	2	0.42	9	1.91	3	0.64	15	3.18	6	1.27
IB 期	18	1	5.56	0	0.00	6	33.33	1	5.56	0	0.00	0	0.00	1	5.56	0	0.00	1	5.56
IIA 期	501	42	8.38	0	0.00	74	14.77	10	2.00	4	0.80	11	2.20	5	1.00	6	1.20	11	2.20
IIB 期	253	8	3.16	1	0.40	25	9.88	7	2.77	1	0.40	1	0.40	0	0.00	1	0.40	3	1.19
III 期	296	7	2.36	1	0.34	12	4.05	7	2.36	3	1.01	2	0.68	0	0.00	0	0.00	5	1.69
IV 期	185	4	2.16	0	0.00	1	0.54	0	0.00	0	0.00	1	0.54	2	1.08	1	0.54	0	0.00
不詳	17	5	29.41	0	0.00	0	0.00	0	0.00	0	0.00	2	11.76	0	0.00	0	0.00	1	5.88

表十三之六 乳癌 70 歲以上發生人數按整併期別¹及治療方式分類(續)

乳房保留術合併化療、放療與標靶治療	乳房切除術 ⁴ 合併內分泌藥物治療	乳房切除術合併化療與內分泌藥物治療	乳房切除術合併化療、內分泌藥物治療與標靶治療 ⁷	乳房切除術合併放療與內分泌藥物治療	乳房切除術合併化療、放療與內分泌藥物治療	乳房切除術合併化療、放療、內分泌藥物治療與標靶治療	乳房切除術	乳房切除術合併化療	乳房切除術合併化療與標靶治療	申報數		申報數		申報數		申報數		申報數		申報數									
										%	%	%	%	%	%	%	%	%	%	%	%								
										8	0.42	456	23.81	66	3.45	30	1.57	66	3.45	55	2.87	14	0.73	135	7.05	71	3.71	40	2.09
										0	0.00	54	31.03	0	0.00	0	0.00	1	0.57	0	0.00	0	0.00	36	20.69	0	0.00	0	0.00
										3	0.64	151	32.06	9	1.91	4	0.85	3	0.64	0	0.00	0	0.00	33	7.01	9	1.91	6	1.27
										0	0.00	7	38.89	0	0.00	0	0.00	1	5.56	0	0.00	0	0.00	0	0.00	0	0.00	0	0.00
										1	0.20	150	29.94	27	5.39	5	1.00	6	1.20	3	0.60	0	0.00	38	7.58	26	5.19	13	2.59
										1	0.40	54	21.34	19	7.51	9	3.56	27	10.67	15	5.93	4	1.58	11	4.35	17	6.72	6	2.37
										3	1.01	32	10.81	6	2.03	5	1.69	23	7.77	37	12.50	10	3.38	16	5.41	14	4.73	9	3.04
										0	0.00	8	4.32	5	2.70	7	3.78	5	2.70	0	0.00	0	0.00	1	0.54	5	2.70	5	2.70
										0	0.00	0	0.00	0	0.00	0	0.00	0	0.00	0	0.00	0	0.00	0	0.00	0	0.00	1	5.88

1 「整併期別」定義：請參考(106 年度)臨床與病理期別(AJCC_7th)之整併流程說明，如圖 1 所示。

2 「乳房保留術」定義：針對原發部位進行手術治療且術式編碼為 20~24。術式編碼詳見 p.576。

3 「內分泌藥物治療」定義：個案於首次療程中接受內分泌藥物(荷爾蒙)治療且編碼為 01。

4 「乳房切除術」定義：針對原發部位進行手術治療且術式編碼為 30~80。術式編碼詳見 p. 576。

表十三之六 乳癌 70 歲以上發生人數按整併期別¹及治療方式分類(續)

乳房切除術 合併放療		乳房切除術 合併化療 與放療		乳房切除術 合併化療、 放療與 標靶治療		化療		放療		放療 合併化療		緩和治療 ⁵		未治療 ⁶		其他治療 ⁷		拒絕治療	
申報數	%	申報數	%	申報數	%	申報數	%	申報數	%	申報數	%	申報數	%	申報數	%	申報數	%	申報數	%
17	0.89	33	1.72	19	0.99	41	2.14	7	0.37	4	0.21	7	0.37	1	0.05	265	13.84	0	0.00
0	0.00	0	0.00	0	0.00	0	0.00	0	0.00	0	0.00	0	0.00	0	0.00	7	4.02	0	0.00
1	0.21	1	0.21	0	0.00	1	0.21	0	0.00	0	0.00	0	0.00	0	0.00	20	4.25	0	0.00
0	0.00	0	0.00	0	0.00	0	0.00	0	0.00	0	0.00	0	0.00	0	0.00	0	0.00	0	0.00
2	0.40	2	0.40	2	0.40	1	0.20	0	0.00	0	0.00	0	0.00	1	0.20	61	12.18	0	0.00
2	0.79	6	2.37	4	1.58	2	0.79	1	0.40	0	0.00	0	0.00	0	0.00	28	11.07	0	0.00
12	4.05	20	6.76	11	3.72	6	2.03	3	1.01	3	1.01	3	1.01	0	0.00	46	15.54	0	0.00
0	0.00	3	1.62	2	1.08	31	16.76	2	1.08	1	0.54	4	2.16	0	0.00	97	52.43	0	0.00
0	0.00	1	5.88	0	0.00	0	0.00	1	5.88	0	0.00	0	0.00	0	0.00	6	35.29	0	0.00

5 「緩和照護」定義：僅接受緩解或減輕個案症狀所提供之照護(無毒殺或抑制腫瘤功能)，例如繞道手術或疼痛控制等治療。若為緩和性原發部位手術、放療或化療則納入前述治療欄位內分析。

6 「未治療」定義：個案於首次療程中未接受任何的治療方式。

7 「其他治療」定義：個案於首次療程中接受其他治療組合方式。

Breast

C500–C509

(Except for M9727, 9733, 9741-9742, 9764-9809, 9832, 9840-9931, 9945-9946, 9950-9967, 9975-9992)

Codes

00 None; no surgery of primary site; autopsy ONLY

19 Local tumor destruction, NOS

No specimen was sent to pathology for surgical events coded 19 (principally for cases diagnosed prior to January 1, 2003)

20 Partial mastectomy, NOS; less than total mastectomy, NOS

21 Partial mastectomy WITH nipple resection

22 Lumpectomy or excisional biopsy

23 Reexcision of the biopsy site for gross or microscopic residual disease

24 Segmental mastectomy (including wedge resection, quadrantectomy, tylectomy)

Procedures coded 20–24 remove the gross primary tumor and some of the breast tissue (breast-conserving or -preserving). There may be microscopic residual tumor.

30 Subcutaneous mastectomy

A subcutaneous mastectomy, also called a nipple sparing mastectomy, is the removal of breast tissue without the nipple and areolar complex or overlying skin. It is performed to facilitate immediate breast reconstruction. Cases coded 30 may be considered to have undergone breast reconstruction.

40 Total (simple) mastectomy

41 WITHOUT removal of uninvolved contralateral breast

43 Reconstruction, NOS

44 Tissue

45 Implant

46 Combined (tissue and implant)

42 WITH removal of uninvolved contralateral breast

47 Reconstruction, NOS

48 Tissue

49 Implant

75 Combined (tissue and implant)

[SEER Note: “Tissue” for reconstruction is defined as human tissue such as muscle (latissimus dorsi or rectus abdominis) or skin in contrast to artificial prostheses (implants). Placement of a tissue expander at the time of original surgery indicates that reconstruction is planned as part of the first course of treatment.]

A total (simple) mastectomy removes all breast tissue, the nipple, and areolar complex. An axillary dissection is not done, but sentinel lymph nodes may be removed.

For **single** primaries only, code removal of involved contralateral breast under the data item **Surgical Procedure/Other Site**.

If the **contralateral breast** reveals a **second primary**, each breast is abstracted separately. The surgical procedure is coded 41 for the first primary. The surgical code for the contralateral breast is coded to the procedure performed on that site.

[SEER Note: Code the Surgery of Primary Site field to 41 when no axillary lymph nodes are present in the specimen. Code 41 also includes removal of one to three axillary lymph nodes. Code the Surgery of Primary Site field to 51 when more than three axillary lymph nodes are present in the specimen.

Placement of a tissue expander at the time of original surgery means that reconstruction is planned as part of the first course of treatment. When an expander is placed, code the mastectomy and reconstruction.]

Reconstruction that is planned as part of first course treatment is coded 43-49 or 75, regardless of whether it is done at the time of mastectomy or later.

[**SEER Note:** Reconstruction may be done at the same time as the mastectomy or may be done later. Code 43-49, or 75 if the operative report or medical record states reconstruction will be done later, or if a tissue expander is inserted during the mastectomy procedure. Tissue expander insertion precedes reconstruction.]

76 Bilateral mastectomy for a single tumor involving both breasts, as for bilateral inflammatory carcinoma. (Effective with cases diagnosed 1/1/2011 and forward)

50 Modified radical mastectomy

51 WITHOUT removal of uninvolved contralateral breast

53 Reconstruction, NOS

54 Tissue

55 Implant

56 Combined (tissue and implant)

52 WITH removal of uninvolved contralateral breast

57 Reconstruction, NOS

58 Tissue

59 Implant

63 Combined (tissue and implant)

Removal of all breast tissue, the nipple, the areolar complex, and variable amounts of breast skin in continuity with the axilla. The specimen may or may not include a portion of the pectoralis major muscle. If only sentinel lymph nodes are removed, the procedure should be coded a simple mastectomy.

[**SEER Note:** “In continuity with” or “en bloc” means that all the tissues were removed during the same procedure, but not necessarily in a single specimen. “Tissue” for reconstruction is defined as human tissue such as muscle (latissimus dorsi or rectus abdominis) or skin in contrast to artificial prostheses (implants). Placement of a tissue expander at the time of original surgery indicates that reconstruction is planned as part of the first course of treatment. Assign code 51 or 52 if a patient has an excisional biopsy and axillary dissection followed by a simple mastectomy during the first course of therapy. Code the cumulative result of the surgeries, which is a modified radical mastectomy in this case. Code the most invasive, extensive or definitive surgery in Surgery of Primary Site.]

If contralateral breast reveals a second primary, it is abstracted separately. The surgical procedure is coded 41 or 51 for the first primary. The surgical code for the Contralateral breast is coded to the procedure performed for that site.

For **single** primaries only, code removal of involved contralateral breast under the data item **Surgical Procedure/Other Site**.

60 Radical mastectomy, NOS

61 WITHOUT removal of uninvolved contralateral breast

64 Reconstruction, NOS

65 Tissue

66 Implant

67 Combined (tissue and implant)

62 WITH removal of uninvolved contralateral breast

68 Reconstruction, NOS

69 Tissue

73 Implant

74 Combined (tissue and implant)

[**SEER Note:** Involves removal of breast tissue, nipple, areolar complex, variable amount of skin, pectoralis minor, and/or pectoralis major, as well as en bloc axillary dissection. "Tissue" for reconstruction is defined as human tissue such as muscle (latissimus dorsi or rectus abdominis) or skin in contrast to artificial prostheses (implants).

Placement of a tissue expander at the time of original surgery indicates that reconstruction is planned as part of the first course of treatment.]

70 Extended radical mastectomy

71 WITHOUT removal of uninvolved contralateral breast

72 WITH removal of uninvolved contralateral breast

[**SEER Note:** Involves removal of breast tissue, nipple, areolar complex, variable amounts of skin, pectoralis minor, and/or pectoralis major, as well as removal of internal mammary nodes and en bloc axillary dissection.]

80 Mastectomy, NOS

Specimen sent to pathology for surgical events coded 20-80.

90 Surgery, NOS

99 Unknown if surgery performed; death certificate ONLY

子宮頸癌

表十四之一 子宮頸癌發生人數之主要特性按性別及醫療機構別分類

特性	合計		男性		女性		醫學中心		非醫學中心	
	N	%	N	%	N	%	N	%	N	%
總個案數	3897	100.00	-	-	3897	100.00	2251	100.00	1646	100.00
年齡										
00-04 歲	0	0.00	-	-	0	0.00	0	0.00	0	0.00
05-09 歲	0	0.00	-	-	0	0.00	0	0.00	0	0.00
10-14 歲	0	0.00	-	-	0	0.00	0	0.00	0	0.00
15-19 歲	0	0.00	-	-	0	0.00	0	0.00	0	0.00
20-24 歲	34	0.87	-	-	34	0.87	22	0.98	12	0.73
25-29 歲	159	4.08	-	-	159	4.08	91	4.04	68	4.13
30-34 歲	473	12.14	-	-	473	12.14	289	12.84	184	11.18
35-39 歲	556	14.27	-	-	556	14.27	313	13.90	243	14.76
40-44 歲	488	12.52	-	-	488	12.52	269	11.95	219	13.30
45-49 歲	439	11.27	-	-	439	11.27	280	12.44	159	9.66
50-54 歲	358	9.19	-	-	358	9.19	204	9.06	154	9.36
55-59 歲	356	9.14	-	-	356	9.14	222	9.86	134	8.14
60-64 歲	336	8.62	-	-	336	8.62	180	8.00	156	9.48
65-69 歲	288	7.39	-	-	288	7.39	165	7.33	123	7.47
70-74 歲	130	3.34	-	-	130	3.34	72	3.20	58	3.52
75-79 歲	116	2.98	-	-	116	2.98	59	2.62	57	3.46
80-84 歲	86	2.21	-	-	86	2.21	50	2.22	36	2.19
85 歲以上	78	2.00	-	-	78	2.00	35	1.55	43	2.61
FIGO 期別 ¹										
0 期	2648	67.95	-	-	2648	67.95	1399	62.15	1249	75.88
1 期	5	0.13	-	-	5	0.13	4	0.18	1	0.06
1A 期	12	0.31	-	-	12	0.31	7	0.31	5	0.30
1A1 期	87	2.23	-	-	87	2.23	48	2.13	39	2.37
1A2 期	18	0.46	-	-	18	0.46	12	0.53	6	0.36
1B 期	18	0.46	-	-	18	0.46	12	0.53	6	0.36
1B1 期	306	7.85	-	-	306	7.85	229	10.17	77	4.68
1B2 期	99	2.54	-	-	99	2.54	73	3.24	26	1.58
2 期	1	0.03	-	-	1	0.03	1	0.04	0	0.00
2A 期	14	0.36	-	-	14	0.36	7	0.31	7	0.43
2A1 期	35	0.90	-	-	35	0.90	22	0.98	13	0.79
2A2 期	38	0.98	-	-	38	0.98	28	1.24	10	0.61
2B 期	235	6.03	-	-	235	6.03	166	7.37	69	4.19
3 期	5	0.13	-	-	5	0.13	4	0.18	1	0.06
3A 期	21	0.54	-	-	21	0.54	15	0.67	6	0.36
3B 期	150	3.85	-	-	150	3.85	89	3.95	61	3.71
4 期	10	0.26	-	-	10	0.26	6	0.27	4	0.24
4A 期	40	1.03	-	-	40	1.03	20	0.89	20	1.22
4B 期	105	2.69	-	-	105	2.69	67	2.98	38	2.31
不詳	50	1.28	-	-	50	1.28	42	1.87	8	0.49

表十四之一 子宮頸癌發生人數之主要特性按性別及醫療機構別分類(續)

特性	合計		男性		女性		醫學中心		非醫學中心	
	N	%	N	%	N	%	N	%	N	%
總個案數	3897	100.00	-	-	3897	100.00	2251	100.00	1646	100.00
臨床期別										
0 期	2014	51.68	-	-	2014	51.68	1099	48.82	915	55.59
I 期	411	10.55	-	-	411	10.55	281	12.48	130	7.90
II 期	212	5.44	-	-	212	5.44	136	6.04	76	4.62
III 期	276	7.08	-	-	276	7.08	192	8.53	84	5.10
IV 期	234	6.00	-	-	234	6.00	160	7.11	74	4.50
不詳	750	19.25	-	-	750	19.25	383	17.01	367	22.30
病理期別										
0 期	2566	65.85	-	-	2566	65.85	1367	60.73	1199	72.84
I 期	409	10.50	-	-	409	10.50	271	12.04	138	8.38
II 期	76	1.95	-	-	76	1.95	49	2.18	27	1.64
III 期	58	1.49	-	-	58	1.49	45	2.00	13	0.79
IV 期	73	1.87	-	-	73	1.87	46	2.04	27	1.64
不詳	715	18.35	-	-	715	18.35	473	21.01	242	14.70
整併期別²										
0 期	2606	66.87	-	-	2606	66.87	1377	61.17	1229	74.67
I 期	461	11.83	-	-	461	11.83	306	13.59	155	9.42
II 期	240	6.16	-	-	240	6.16	155	6.89	85	5.16
III 期	284	7.29	-	-	284	7.29	199	8.84	85	5.16
IV 期	245	6.29	-	-	245	6.29	167	7.42	78	4.74
不詳	61	1.57	-	-	61	1.57	47	2.09	14	0.85
臨床與病理期別一致性										
Kappa ³	0.8152									
治療方式⁴										
手術	2940	75.44	-	-	2940	75.44	1613	71.66	1327	80.62
手術合併化療與放療	204	5.23	-	-	204	5.23	136	6.04	68	4.13
手術合併放療	59	1.51	-	-	59	1.51	38	1.69	21	1.28
手術合併化療	34	0.87	-	-	34	0.87	28	1.24	6	0.36
同步化療與放療	349	8.96	-	-	349	8.96	249	11.06	100	6.08
非同步化療與放療	92	2.36	-	-	92	2.36	67	2.98	25	1.52
放療	145	3.72	-	-	145	3.72	86	3.82	59	3.58
化療	17	0.44	-	-	17	0.44	11	0.49	6	0.36
緩和治療	14	0.36	-	-	14	0.36	4	0.18	10	0.61
未治療	16	0.41	-	-	16	0.41	7	0.31	9	0.55
其他治療	27	0.69	-	-	27	0.69	12	0.53	15	0.91
組織型態										
鱗狀細胞癌	3367	86.40	-	-	3367	86.40	1933	85.87	1434	87.12
腺癌	313	8.03	-	-	313	8.03	209	9.28	104	6.32
神經內分泌癌	30	0.77	-	-	30	0.77	22	0.98	8	0.49
其他特定上皮癌	45	1.15	-	-	45	1.15	37	1.64	8	0.49
非特定上皮癌	125	3.21	-	-	125	3.21	39	1.73	86	5.22
惡性黑色素瘤	5	0.13	-	-	5	0.13	3	0.13	2	0.12
混合性上皮與間質腫瘤	5	0.13	-	-	5	0.13	5	0.22	0	0.00
惡性肉瘤	3	0.08	-	-	3	0.08	1	0.04	2	0.12
其他惡性腫瘤	4	0.10	-	-	4	0.10	2	0.09	2	0.12

註 1：FIGO 期別* -請參考 106 年度子宮頸癌 FIGO 期別之流程說明，如圖 2 所示。

註 2：整併期別* -請參考 106 年度臨床與病理期別(AJCC_7th)之整併流程說明，如圖 1 所示。

註 3：計算 Kappa 值時，排除病理期別、臨床期別不詳者。

註 4：參考後續治療方式相關表格之附註。

子宮頸癌

表十四之二 子宮頸癌發生人數按 FIGO 期別¹及治療方式分類

期別	分析數	手術 ²		手術合併化療與放療		手術合併放療		手術合併化療		同步化療與放療		非同步化療與放療		放療		化療		緩和治療 ³		未治療 ⁴		其他治療 ⁵	
		申報數	%	申報數	%	申報數	%	申報數	%	申報數	%	申報數	%	申報數	%	申報數	%	申報數	%	申報數	%	申報數	%
合計	3897	2940	75.44	204	5.23	59	1.51	34	0.87	349	8.96	92	2.36	145	3.72	17	0.44	14	0.36	16	0.41	27	0.69
0 期	2648	2610	98.56	3	0.11	8	0.30	0	0.00	0	0.00	0	0.00	1	0.04	0	0.00	0	0.00	11	0.42	15	0.57
1 期	5	4	80.00	0	0.00	1	20.00	0	0.00	0	0.00	0	0.00	0	0.00	0	0.00	0	0.00	0	0.00	0	0.00
1A 期	12	9	75.00	0	0.00	3	25.00	0	0.00	0	0.00	0	0.00	0	0.00	0	0.00	0	0.00	0	0.00	0	0.00
1A1 期	87	76	87.36	4	4.60	5	5.75	1	1.15	0	0.00	0	0.00	1	1.15	0	0.00	0	0.00	0	0.00	0	0.00
1A2 期	18	16	88.89	0	0.00	0	0.00	2	11.11	0	0.00	0	0.00	0	0.00	0	0.00	0	0.00	0	0.00	0	0.00
1B 期	18	11	61.11	4	22.22	1	5.56	1	5.56	0	0.00	0	0.00	1	5.56	0	0.00	0	0.00	0	0.00	0	0.00
1B1 期	306	155	50.65	71	23.20	24	7.84	9	2.94	26	8.50	5	1.63	15	4.90	1	0.33	0	0.00	0	0.00	0	0.00
1B2 期	99	6	6.06	43	43.43	3	3.03	9	9.09	26	26.26	5	5.05	7	7.07	0	0.00	0	0.00	0	0.00	0	0.00
2 期	1	0	0.00	1	100.00	0	0.00	0	0.00	0	0.00	0	0.00	0	0.00	0	0.00	0	0.00	0	0.00	0	0.00
2A 期	14	1	7.14	2	14.29	0	0.00	0	0.00	5	35.71	1	7.14	4	28.57	0	0.00	1	7.14	0	0.00	0	0.00
2A1 期	35	4	11.43	3	8.57	7	20.00	1	2.86	10	28.57	0	0.00	8	22.86	1	2.86	0	0.00	0	0.00	0	0.00
2A2 期	38	2	5.26	7	18.42	1	2.63	3	7.89	17	44.74	3	7.89	4	10.53	0	0.00	0	0.00	0	0.00	1	2.63
2B 期	235	2	0.85	33	14.04	4	1.70	2	0.85	134	57.02	13	5.53	42	17.87	2	0.85	1	0.43	0	0.00	2	0.85
3 期	5	1	20.00	0	0.00	0	0.00	0	0.00	3	60.00	1	20.00	0	0.00	0	0.00	0	0.00	0	0.00	0	0.00
3A 期	21	0	0.00	2	9.52	0	0.00	1	4.76	10	47.62	2	9.52	6	28.57	0	0.00	0	0.00	0	0.00	0	0.00
3B 期	150	2	1.33	16	10.67	1	0.67	1	0.67	89	59.33	13	8.67	25	16.67	1	0.67	2	1.33	0	0.00	0	0.00
4 期	10	0	0.00	0	0.00	0	0.00	0	0.00	0	0.00	3	30.00	4	40.00	1	10.00	0	0.00	1	10.00	1	10.00
4A 期	40	1	2.50	2	5.00	1	2.50	0	0.00	20	50.00	4	10.00	7	17.50	0	0.00	3	7.50	1	2.50	1	2.50
4B 期	105	2	1.90	12	11.43	0	0.00	4	3.81	9	8.57	41	39.05	16	15.24	11	10.48	5	4.76	1	0.95	4	3.81
不詳	50	38	76.00	1	2.00	0	0.00	0	0.00	0	0.00	1	2.00	4	8.00	0	0.00	2	4.00	2	4.00	2	4.00

1 「整併期別」定義：請參考 106 年度子宮頸癌 FIGO 期別之流程說明，如圖 2 所示。

2 「手術」定義：外院或申報醫院有進行原發部位手術，且術式編碼為 20-90。

3 「緩和照護」定義：僅接受緩解或減輕個案症狀所提供之照護(無毒殺或抑制腫瘤功能)，例如繞道手術或疼痛控制等治療。若為緩和性原發部位手術、放療或化療則納入前述治療欄位內分析。

4 「未治療」定義：個案於首次療程中未接受任何的治療方式。

5 「其他治療」定義：個案於首次療程中接受其他治療組合方式。

子宮頸癌

表十四之三 子宮頸癌 0~29 歲發生人數按 FIGO 期別¹及治療方式分類

期別	分析數	手術 ²		手術合併化療與放療		手術合併放療		手術合併化療		同步化療與放療		非同步化療與放療		放療		化療		緩和治療 ³		未治療 ⁴		其他治療 ⁵	
		申報數	%	申報數	%	申報數	%	申報數	%	申報數	%	申報數	%	申報數	%	申報數	%	申報數	%	申報數	%	申報數	%
合計	193	175	90.67	5	2.59	0	0.00	2	1.04	4	2.07	2	1.04	0	0.00	0	0.00	0	0.00	5	2.59	0	0.00
0 期	165	160	96.97	0	0.00	0	0.00	0	0.00	0	0.00	0	0.00	0	0.00	0	0.00	0	0.00	5	3.03	0	0.00
1 期	0	0	0.00	0	0.00	0	0.00	0	0.00	0	0.00	0	0.00	0	0.00	0	0.00	0	0.00	0	0.00	0	0.00
1A 期	1	1	100.00	0	0.00	0	0.00	0	0.00	0	0.00	0	0.00	0	0.00	0	0.00	0	0.00	0	0.00	0	0.00
1A1 期	5	5	100.00	0	0.00	0	0.00	0	0.00	0	0.00	0	0.00	0	0.00	0	0.00	0	0.00	0	0.00	0	0.00
1A2 期	1	1	100.00	0	0.00	0	0.00	0	0.00	0	0.00	0	0.00	0	0.00	0	0.00	0	0.00	0	0.00	0	0.00
1B 期	0	0	0.00	0	0.00	0	0.00	0	0.00	0	0.00	0	0.00	0	0.00	0	0.00	0	0.00	0	0.00	0	0.00
1B1 期	7	5	71.43	0	0.00	0	0.00	0	0.00	1	14.29	1	14.29	0	0.00	0	0.00	0	0.00	0	0.00	0	0.00
1B2 期	3	0	0.00	1	33.33	0	0.00	1	33.33	1	33.33	0	0.00	0	0.00	0	0.00	0	0.00	0	0.00	0	0.00
2 期	0	0	0.00	0	0.00	0	0.00	0	0.00	0	0.00	0	0.00	0	0.00	0	0.00	0	0.00	0	0.00	0	0.00
2A 期	0	0	0.00	0	0.00	0	0.00	0	0.00	0	0.00	0	0.00	0	0.00	0	0.00	0	0.00	0	0.00	0	0.00
2A1 期	0	0	0.00	0	0.00	0	0.00	0	0.00	0	0.00	0	0.00	0	0.00	0	0.00	0	0.00	0	0.00	0	0.00
2A2 期	2	0	0.00	1	50.00	0	0.00	0	0.00	1	50.00	0	0.00	0	0.00	0	0.00	0	0.00	0	0.00	0	0.00
2B 期	2	0	0.00	1	50.00	0	0.00	0	0.00	1	50.00	0	0.00	0	0.00	0	0.00	0	0.00	0	0.00	0	0.00
3 期	0	0	0.00	0	0.00	0	0.00	0	0.00	0	0.00	0	0.00	0	0.00	0	0.00	0	0.00	0	0.00	0	0.00
3A 期	2	0	0.00	1	50.00	0	0.00	1	50.00	0	0.00	0	0.00	0	0.00	0	0.00	0	0.00	0	0.00	0	0.00
3B 期	1	0	0.00	1	100.00	0	0.00	0	0.00	0	0.00	0	0.00	0	0.00	0	0.00	0	0.00	0	0.00	0	0.00
4 期	0	0	0.00	0	0.00	0	0.00	0	0.00	0	0.00	0	0.00	0	0.00	0	0.00	0	0.00	0	0.00	0	0.00
4A 期	0	0	0.00	0	0.00	0	0.00	0	0.00	0	0.00	0	0.00	0	0.00	0	0.00	0	0.00	0	0.00	0	0.00
4B 期	1	0	0.00	0	0.00	0	0.00	0	0.00	0	0.00	1	100.00	0	0.00	0	0.00	0	0.00	0	0.00	0	0.00
不詳	3	3	100.00	0	0.00	0	0.00	0	0.00	0	0.00	0	0.00	0	0.00	0	0.00	0	0.00	0	0.00	0	0.00

1 「整併期別」定義：請參考 106 年度子宮頸癌 FIGO 期別之流程說明，如圖 2 所示。

2 「手術」定義：外院或申報醫院有進行原發部位手術，且術式編碼為 20-90。

3 「緩和照護」定義：僅接受緩解或減輕個案症狀所提供之照護(無毒殺或抑制腫瘤功能)，例如繞道手術或疼痛控制等治療。若為緩和性原發部位手術、放療或化療則納入前述治療欄位內分析。

4 「未治療」定義：個案於首次療程中未接受任何的治療方式。

5 「其他治療」定義：個案於首次療程中接受其他治療組合方式。

子宮頸癌

表十四之四 子宮頸癌 30~49 歲發生人數按 FIGO 期別¹及治療方式分類

期別	分析數	手術 ²		手術合併化療與放療		手術合併放療		手術合併化療		同步化療與放療		非同步化療與放療		放療		化療		緩和治療 ³		未治療 ⁴		其他治療 ⁵	
		申報數	%	申報數	%	申報數	%	申報數	%	申報數	%	申報數	%	申報數	%	申報數	%	申報數	%	申報數	%	申報數	%
合計	1956	1747	89.31	77	3.94	10	0.51	13	0.66	75	3.83	16	0.82	1	0.05	1	0.05	0	0.00	3	0.15	13	0.66
0 期	1612	1597	99.07	0	0.00	1	0.06	0	0.00	0	0.00	0	0.00	0	0.00	0	0.00	0	0.00	3	0.19	11	0.68
1 期	2	2	100.00	0	0.00	0	0.00	0	0.00	0	0.00	0	0.00	0	0.00	0	0.00	0	0.00	0	0.00	0	0.00
1A 期	5	5	100.00	0	0.00	0	0.00	0	0.00	0	0.00	0	0.00	0	0.00	0	0.00	0	0.00	0	0.00	0	0.00
1A1 期	36	35	97.22	0	0.00	1	2.78	0	0.00	0	0.00	0	0.00	0	0.00	0	0.00	0	0.00	0	0.00	0	0.00
1A2 期	9	8	88.89	0	0.00	0	0.00	1	11.11	0	0.00	0	0.00	0	0.00	0	0.00	0	0.00	0	0.00	0	0.00
1B 期	6	2	33.33	3	50.00	1	16.67	0	0.00	0	0.00	0	0.00	0	0.00	0	0.00	0	0.00	0	0.00	0	0.00
1B1 期	112	68	60.71	30	26.79	3	2.68	4	3.57	7	6.25	0	0.00	0	0.00	0	0.00	0	0.00	0	0.00	0	0.00
1B2 期	39	2	5.13	21	53.85	2	5.13	3	7.69	11	28.21	0	0.00	0	0.00	0	0.00	0	0.00	0	0.00	0	0.00
2 期	1	0	0.00	1	100.00	0	0.00	0	0.00	0	0.00	0	0.00	0	0.00	0	0.00	0	0.00	0	0.00	0	0.00
2A 期	2	0	0.00	1	50.00	0	0.00	0	0.00	1	50.00	0	0.00	0	0.00	0	0.00	0	0.00	0	0.00	0	0.00
2A1 期	3	0	0.00	1	33.33	0	0.00	0	0.00	1	33.33	0	0.00	0	0.00	0	0.00	0	0.00	0	0.00	1	33.33
2A2 期	11	1	9.09	2	18.18	1	9.09	2	18.18	3	27.27	2	18.18	0	0.00	0	0.00	0	0.00	0	0.00	0	0.00
2B 期	30	0	0.00	5	16.67	0	0.00	1	3.33	22	73.33	2	6.67	0	0.00	0	0.00	0	0.00	0	0.00	0	0.00
3 期	1	0	0.00	0	0.00	0	0.00	0	0.00	1	100.00	0	0.00	0	0.00	0	0.00	0	0.00	0	0.00	0	0.00
3A 期	3	0	0.00	1	33.33	0	0.00	0	0.00	1	33.33	1	33.33	0	0.00	0	0.00	0	0.00	0	0.00	0	0.00
3B 期	32	2	6.25	7	21.88	1	3.13	0	0.00	20	62.50	1	3.13	1	3.13	0	0.00	0	0.00	0	0.00	0	0.00
4 期	0	0	0.00	0	0.00	0	0.00	0	0.00	0	0.00	0	0.00	0	0.00	0	0.00	0	0.00	0	0.00	0	0.00
4A 期	4	0	0.00	1	25.00	0	0.00	0	0.00	2	50.00	0	0.00	0	0.00	0	0.00	0	0.00	0	0.00	1	25.00
4B 期	24	1	4.17	4	16.67	0	0.00	2	8.33	6	25.00	10	41.67	0	0.00	1	4.17	0	0.00	0	0.00	0	0.00
不詳	24	24	100.00	0	0.00	0	0.00	0	0.00	0	0.00	0	0.00	0	0.00	0	0.00	0	0.00	0	0.00	0	0.00

1 「整併期別」定義：請參考 106 年度子宮頸癌 FIGO 期別之流程說明，如圖 2 所示。

2 「手術」定義：外院或申報醫院有進行原發部位手術，且術式編碼為 20-90。

3 「緩和照護」定義：僅接受緩解或減輕個案症狀所提供之照護(無毒殺或抑制腫瘤功能)，例如繞道手術或疼痛控制等治療。若為緩和性原發部位手術、放療或化療則納入前述治療欄位內分析。

4 「未治療」定義：個案於首次療程中未接受任何的治療方式。

5 「其他治療」定義：個案於首次療程中接受其他治療組合方式。

子宮頸癌

表十四之五 子宮頸癌 50~69 歲發生人數按 FIGO 期別¹及治療方式分類

期別	分析數	手術 ²		手術合併化療與放療		手術合併放療		手術合併化療		同步化療與放療		非同步化療與放療		放療		化療		緩和治療 ³		未治療 ⁴		其他治療 ⁵	
		申報數	%	申報數	%	申報數	%	申報數	%	申報數	%	申報數	%	申報數	%	申報數	%	申報數	%	申報數	%	申報數	%
合計	1338	868	64.87	110	8.22	33	2.47	19	1.42	194	14.50	63	4.71	27	2.02	11	0.82	2	0.15	2	0.15	9	0.67
0 期	737	727	98.64	3	0.41	3	0.41	0	0.00	0	0.00	0	0.00	0	0.00	0	0.00	0	0.00	0	0.00	4	0.54
1 期	3	2	66.67	0	0.00	1	33.33	0	0.00	0	0.00	0	0.00	0	0.00	0	0.00	0	0.00	0	0.00	0	0.00
1A 期	3	2	66.67	0	0.00	1	33.33	0	0.00	0	0.00	0	0.00	0	0.00	0	0.00	0	0.00	0	0.00	0	0.00
1A1 期	36	30	83.33	4	11.11	1	2.78	1	2.78	0	0.00	0	0.00	0	0.00	0	0.00	0	0.00	0	0.00	0	0.00
1A2 期	5	4	80.00	0	0.00	0	0.00	1	20.00	0	0.00	0	0.00	0	0.00	0	0.00	0	0.00	0	0.00	0	0.00
1B 期	9	8	88.89	0	0.00	0	0.00	1	11.11	0	0.00	0	0.00	0	0.00	0	0.00	0	0.00	0	0.00	0	0.00
1B1 期	156	75	48.08	37	23.72	18	11.54	5	3.21	12	7.69	3	1.92	5	3.21	1	0.64	0	0.00	0	0.00	0	0.00
1B2 期	45	3	6.67	20	44.44	1	2.22	5	11.11	11	24.44	5	11.11	0	0.00	0	0.00	0	0.00	0	0.00	0	0.00
2 期	0	0	0.00	0	0.00	0	0.00	0	0.00	0	0.00	0	0.00	0	0.00	0	0.00	0	0.00	0	0.00	0	0.00
2A 期	4	1	25.00	1	25.00	0	0.00	0	0.00	1	25.00	1	25.00	0	0.00	0	0.00	0	0.00	0	0.00	0	0.00
2A1 期	21	2	9.52	2	9.52	6	28.57	1	4.76	8	38.10	0	0.00	2	9.52	0	0.00	0	0.00	0	0.00	0	0.00
2A2 期	14	0	0.00	4	28.57	0	0.00	1	7.14	7	50.00	1	7.14	0	0.00	0	0.00	0	0.00	0	0.00	1	7.14
2B 期	126	2	1.59	22	17.46	1	0.79	1	0.79	86	68.25	8	6.35	4	3.17	2	1.59	0	0.00	0	0.00	0	0.00
3 期	2	1	50.00	0	0.00	0	0.00	0	0.00	1	50.00	0	0.00	0	0.00	0	0.00	0	0.00	0	0.00	0	0.00
3A 期	6	0	0.00	0	0.00	0	0.00	0	0.00	4	66.67	1	16.67	1	16.67	0	0.00	0	0.00	0	0.00	0	0.00
3B 期	78	0	0.00	8	10.26	0	0.00	1	1.28	50	64.10	12	15.38	6	7.69	1	1.28	0	0.00	0	0.00	0	0.00
4 期	7	0	0.00	0	0.00	0	0.00	0	0.00	0	0.00	2	28.57	2	28.57	1	14.29	0	0.00	1	14.29	1	14.29
4A 期	19	1	5.26	1	5.26	1	5.26	0	0.00	12	63.16	3	15.79	1	5.26	0	0.00	0	0.00	0	0.00	0	0.00
4B 期	50	0	0.00	7	14.00	0	0.00	2	4.00	2	4.00	26	52.00	4	8.00	6	12.00	2	4.00	0	0.00	1	2.00
不詳	17	10	58.82	1	5.88	0	0.00	0	0.00	0	0.00	1	5.88	2	11.76	0	0.00	0	0.00	1	5.88	2	11.76

1 「整併期別」定義：請參考 106 年度子宮頸癌 FIGO 期別之流程說明，如圖 2 所示。

2 「手術」定義：外院或申報醫院有進行原發部位手術，且術式編碼為 20-90。

3 「緩和照護」定義：僅接受緩解或減輕個案症狀所提供之照護(無毒殺或抑制腫瘤功能)，例如繞道手術或疼痛控制等治療。若為緩和性原發部位手術、放療或化療則納入前述治療欄位內分析。

4 「未治療」定義：個案於首次療程中未接受任何的治療方式。

5 「其他治療」定義：個案於首次療程中接受其他治療組合方式。

子宮頸癌

表十四之六 子宮頸癌 70 歲以上發生人數按 FIGO 期別¹及治療方式分類

期別	分析數	手術 ²		手術合併化療與放療		手術合併放療		手術合併化療		同步化療與放療		非同步化療與放療		放療		化療		緩和治療 ³		未治療 ⁴		其他治療 ⁵	
		申報數	%	申報數	%	申報數	%	申報數	%	申報數	%	申報數	%	申報數	%	申報數	%	申報數	%	申報數	%	申報數	%
合計	410	150	36.59	12	2.93	16	3.90	0	0.00	76	18.54	11	2.68	117	28.54	5	1.22	12	2.93	6	1.46	5	1.22
0 期	134	126	94.03	0	0.00	4	2.99	0	0.00	0	0.00	0	0.00	1	0.75	0	0.00	0	0.00	3	2.24	0	0.00
1 期	0	0	0.00	0	0.00	0	0.00	0	0.00	0	0.00	0	0.00	0	0.00	0	0.00	0	0.00	0	0.00	0	0.00
1A 期	3	1	33.33	0	0.00	2	66.67	0	0.00	0	0.00	0	0.00	0	0.00	0	0.00	0	0.00	0	0.00	0	0.00
1A1 期	10	6	60.00	0	0.00	3	30.00	0	0.00	0	0.00	0	0.00	1	10.00	0	0.00	0	0.00	0	0.00	0	0.00
1A2 期	3	3	100.00	0	0.00	0	0.00	0	0.00	0	0.00	0	0.00	0	0.00	0	0.00	0	0.00	0	0.00	0	0.00
1B 期	3	1	33.33	1	33.33	0	0.00	0	0.00	0	0.00	0	0.00	1	33.33	0	0.00	0	0.00	0	0.00	0	0.00
1B1 期	31	7	22.58	4	12.90	3	9.68	0	0.00	6	19.35	1	3.23	10	32.26	0	0.00	0	0.00	0	0.00	0	0.00
1B2 期	12	1	8.33	1	8.33	0	0.00	0	0.00	3	25.00	0	0.00	7	58.33	0	0.00	0	0.00	0	0.00	0	0.00
2 期	0	0	0.00	0	0.00	0	0.00	0	0.00	0	0.00	0	0.00	0	0.00	0	0.00	0	0.00	0	0.00	0	0.00
2A 期	8	0	0.00	0	0.00	0	0.00	0	0.00	3	37.50	0	0.00	4	50.00	0	0.00	1	12.50	0	0.00	0	0.00
2A1 期	11	2	18.18	0	0.00	1	9.09	0	0.00	1	9.09	0	0.00	6	54.55	1	9.09	0	0.00	0	0.00	0	0.00
2A2 期	11	1	9.09	0	0.00	0	0.00	0	0.00	6	54.55	0	0.00	4	36.36	0	0.00	0	0.00	0	0.00	0	0.00
2B 期	77	0	0.00	5	6.49	3	3.90	0	0.00	25	32.47	3	3.90	38	49.35	0	0.00	1	1.30	0	0.00	2	2.60
3 期	2	0	0.00	0	0.00	0	0.00	0	0.00	1	50.00	1	50.00	0	0.00	0	0.00	0	0.00	0	0.00	0	0.00
3A 期	10	0	0.00	0	0.00	0	0.00	0	0.00	5	50.00	0	0.00	5	50.00	0	0.00	0	0.00	0	0.00	0	0.00
3B 期	39	0	0.00	0	0.00	0	0.00	0	0.00	19	48.72	0	0.00	18	46.15	0	0.00	2	5.13	0	0.00	0	0.00
4 期	3	0	0.00	0	0.00	0	0.00	0	0.00	0	0.00	1	33.33	2	66.67	0	0.00	0	0.00	0	0.00	0	0.00
4A 期	17	0	0.00	0	0.00	0	0.00	0	0.00	6	35.29	1	5.88	6	35.29	0	0.00	3	17.65	1	5.88	0	0.00
4B 期	30	1	3.33	1	3.33	0	0.00	0	0.00	1	3.33	4	13.33	12	40.00	4	13.33	3	10.00	1	3.33	3	10.00
不詳	6	1	16.67	0	0.00	0	0.00	0	0.00	0	0.00	0	0.00	2	33.33	0	0.00	2	33.33	1	16.67	0	0.00

1 「整併期別」定義：請參考 106 年度子宮頸癌 FIGO 期別之流程說明，如圖 2 所示。

2 「手術」定義：外院或申報醫院有進行原發部位手術，且術式編碼為 20-90。

3 「緩和照護」定義：僅接受緩解或減輕個案症狀所提供之照護(無毒殺或抑制腫瘤功能)，例如繞道手術或疼痛控制等治療。若為緩和性原發部位手術、放療或化療則納入前述治療欄位內分析。

4 「未治療」定義：個案於首次療程中未接受任何的治療方式。

5 「其他治療」定義：個案於首次療程中接受其他治療組合方式。

子宮頸癌

表十四之七 子宮頸癌發生人數按整併期別¹及治療方式分類

期別	分析數	手術 ²		手術合併化療與放療		手術合併放療		手術合併化療		同步化療與放療		非同步化療與放療		放療		化療		緩和治療 ³		未治療 ⁴		其他治療 ⁵	
		申報數	%	申報數	%	申報數	%	申報數	%	申報數	%	申報數	%	申報數	%	申報數	%	申報數	%	申報數	%	申報數	%
合計	3897	2940	75.44	204	5.23	59	1.51	34	0.87	349	8.96	92	2.36	145	3.72	17	0.44	14	0.36	16	0.41	27	0.69
0 期	2606	2579	98.96	0	0.00	3	0.12	0	0.00	0	0.00	0	0.00	1	0.04	0	0.00	0	0.00	11	0.42	12	0.46
I 期	461	293	63.56	58	12.58	36	7.81	18	3.90	29	6.29	2	0.43	24	5.21	0	0.00	0	0.00	0	0.00	0	0.00
II 期	240	11	4.58	58	24.17	18	7.50	3	1.25	105	43.75	2	0.83	37	15.42	3	1.25	2	0.83	0	0.00	0	0.00
III 期	284	4	1.41	56	19.72	1	0.35	7	2.46	170	59.86	5	1.76	38	13.38	1	0.35	1	0.35	0	0.00	1	0.35
IV 期	245	5	2.04	30	12.24	1	0.41	6	2.45	45	18.37	83	33.88	43	17.55	12	4.90	10	4.08	3	1.22	7	2.86
不詳	61	48	78.69	2	3.28	0	0.00	0	0.00	0	0.00	0	0.00	2	3.28	1	1.64	1	1.64	2	3.28	5	8.20

表十四之八 子宮頸癌 0~29 歲發生人數按整併期別¹及治療方式分類

期別	分析數	手術 ²		手術合併化療與放療		手術合併放療		手術合併化療		同步化療與放療		非同步化療與放療		放療		化療		緩和治療 ³		未治療 ⁴		其他治療 ⁵	
		申報數	%	申報數	%	申報數	%	申報數	%	申報數	%	申報數	%	申報數	%	申報數	%	申報數	%	申報數	%	申報數	%
合計	193	175	90.67	5	2.59	0	0.00	2	1.04	4	2.07	2	1.04	0	0.00	0	0.00	0	0.00	5	2.59	0	0.00
0 期	163	158	96.93	0	0.00	0	0.00	0	0.00	0	0.00	0	0.00	0	0.00	0	0.00	0	0.00	5	3.07	0	0.00
I 期	14	13	92.86	0	0.00	0	0.00	1	7.14	0	0.00	0	0.00	0	0.00	0	0.00	0	0.00	0	0.00	0	0.00
II 期	2	0	0.00	0	0.00	0	0.00	1	50.00	1	50.00	0	0.00	0	0.00	0	0.00	0	0.00	0	0.00	0	0.00
III 期	6	0	0.00	3	50.00	0	0.00	0	0.00	3	50.00	0	0.00	0	0.00	0	0.00	0	0.00	0	0.00	0	0.00
IV 期	4	0	0.00	2	50.00	0	0.00	0	0.00	0	0.00	2	50.00	0	0.00	0	0.00	0	0.00	0	0.00	0	0.00
不詳	4	4	100.00	0	0.00	0	0.00	0	0.00	0	0.00	0	0.00	0	0.00	0	0.00	0	0.00	0	0.00	0	0.00

1 「整併期別」定義：請參考(106 年度)臨床與病理期別(AJCC_7th)之整併流程說明，如圖 1 所示。

2 「手術」定義：外院或申報醫院有進行原發部位手術，且術式編碼為 20-90。

3 「緩和照護」定義：僅接受緩解或減輕個案症狀所提供之照護(無毒殺或抑制腫瘤功能)，例如繞道手術或疼痛控制等治療。若為緩和性原發部位手術、放療或化療則納入前述治療欄位內分析。

4 「未治療」定義：個案於首次療程中未接受任何的治療方式。

5 「其他治療」定義：個案於首次療程中接受其他治療組合方式。

子宮頸癌

表十四之九 子宮頸癌 30~49 歲發生人數按整併期別¹及治療方式分類

期別	分析數	手術 ²		手術合併化療與放療		手術合併放療		手術合併化療		同步化療與放療		非同步化療與放療		放療		化療		緩和治療 ³		未治療 ⁴		其他治療 ⁵	
		申報數	%	申報數	%	申報數	%	申報數	%	申報數	%	申報數	%	申報數	%	申報數	%	申報數	%	申報數	%	申報數	%
合計	1956	1747	89.31	77	3.94	10	0.51	13	0.66	75	3.83	16	0.82	1	0.05	1	0.05	0	0.00	3	0.15	13	0.66
0 期	1589	1576	99.18	0	0.00	0	0.00	0	0.00	0	0.00	0	0.00	0	0.00	0	0.00	0	0.00	3	0.19	10	0.63
I 期	186	135	72.58	27	14.52	7	3.76	7	3.76	10	5.38	0	0.00	0	0.00	0	0.00	0	0.00	0	0.00	0	0.00
II 期	31	3	9.68	17	54.84	2	6.45	2	6.45	7	22.58	0	0.00	0	0.00	0	0.00	0	0.00	0	0.00	0	0.00
III 期	74	1	1.35	22	29.73	1	1.35	2	2.70	45	60.81	2	2.70	0	0.00	0	0.00	0	0.00	0	0.00	1	1.35
IV 期	43	1	2.33	11	25.58	0	0.00	2	4.65	13	30.23	14	32.56	1	2.33	0	0.00	0	0.00	0	0.00	1	2.33
不詳	33	31	93.94	0	0.00	0	0.00	0	0.00	0	0.00	0	0.00	0	0.00	1	3.03	0	0.00	0	0.00	1	3.03

表十四之十 子宮頸癌 50~69 歲發生人數按整併期別¹及治療方式分類

期別	分析數	手術 ²		手術合併化療與放療		手術合併放療		手術合併化療		同步化療與放療		非同步化療與放療		放療		化療		緩和治療 ³		未治療 ⁴		其他治療 ⁵	
		申報數	%	申報數	%	申報數	%	申報數	%	申報數	%	申報數	%	申報數	%	申報數	%	申報數	%	申報數	%	申報數	%
合計	1338	868	64.87	110	8.22	33	2.47	19	1.42	194	14.50	63	4.71	27	2.02	11	0.82	2	0.15	2	0.15	9	0.67
0 期	722	719	99.58	0	0.00	1	0.14	0	0.00	0	0.00	0	0.00	0	0.00	0	0.00	0	0.00	0	0.00	2	0.28
I 期	209	128	61.24	29	13.88	21	10.05	10	4.78	13	6.22	2	0.96	5	2.39	0	0.00	0	0.00	0	0.00	1	0.48
II 期	124	4	3.23	36	29.03	10	8.06	0	0.00	66	53.23	2	1.61	4	3.23	2	1.61	0	0.00	0	0.00	0	0.00
III 期	137	3	2.19	28	20.44	0	0.00	5	3.65	92	67.15	1	0.73	7	5.11	1	0.73	0	0.00	0	0.00	0	0.00
IV 期	129	3	2.33	16	12.40	1	0.78	4	3.10	23	17.83	58	44.96	11	8.53	8	6.20	2	1.55	1	0.78	2	1.55
不詳	17	11	64.71	1	5.88	0	0.00	0	0.00	0	0.00	0	0.00	0	0.00	0	0.00	0	0.00	1	5.88	4	23.53

1 「整併期別」定義：請參考(106 年度)臨床與病理期別(AJCC_7th)之整併流程說明，如圖 1 所示。

2 「手術」定義：外院或申報醫院有進行原發部位手術，且術式編碼為 20-90。

3 「緩和照護」定義：僅接受緩解或減輕個案症狀所提供之照護(無毒殺或抑制腫瘤功能)，例如繞道手術或疼痛控制等治療。若為緩和性原發部位手術、放療或化療則納入前述治療欄位內分析。

4 「未治療」定義：個案於首次療程中未接受任何的治療方式。

5 「其他治療」定義：個案於首次療程中接受其他治療組合方式。

子宮頸癌

表十四之十一 子宮頸癌 70 歲以上發生人數按整併期別¹及治療方式分類

期別	分析數	手術 ²		手術合併化療與放療		手術合併放療		手術合併化療		同步化療與放療		非同步化療與放療		放療		化療		緩和治療 ³		未治療 ⁴		其他治療 ⁵	
		申報數	%	申報數	%	申報數	%	申報數	%	申報數	%	申報數	%	申報數	%	申報數	%	申報數	%	申報數	%	申報數	%
合計	410	150	36.59	12	2.93	16	3.90	0	0.00	76	18.54	11	2.68	117	28.54	5	1.22	12	2.93	6	1.46	5	1.22
0 期	132	126	95.45	0	0.00	2	1.52	0	0.00	0	0.00	0	0.00	1	0.76	0	0.00	0	0.00	3	2.27	0	0.00
I 期	52	17	32.69	2	3.85	8	15.38	0	0.00	6	11.54	0	0.00	19	36.54	0	0.00	0	0.00	0	0.00	0	0.00
II 期	83	4	4.82	5	6.02	6	7.23	0	0.00	31	37.35	0	0.00	33	39.76	1	1.20	2	2.41	0	0.00	1	1.20
III 期	67	0	0.00	3	4.48	0	0.00	0	0.00	30	44.78	2	2.99	31	46.27	0	0.00	1	1.49	0	0.00	0	0.00
IV 期	69	1	1.45	1	1.45	0	0.00	0	0.00	9	13.04	9	13.04	31	44.93	4	5.80	8	11.59	2	2.90	4	5.80
不詳	7	2	28.57	1	14.29	0	0.00	0	0.00	0	0.00	0	0.00	2	28.57	0	0.00	1	14.29	1	14.29	0	0.00

1 「整併期別」定義：請參考(106 年度)臨床與病理期別(AJCC_7th)之整併流程說明，如圖 1 所示。

2 「手術」定義：外院或申報醫院有進行原發部位手術，且術式編碼為 20-90。

3 「緩和照護」定義：僅接受緩解或減輕個案症狀所提供之照護(無毒殺或抑制腫瘤功能)，例如繞道手術或疼痛控制等治療。若為緩和性原發部位手術、放療或化療則納入前述治療欄位內分析。

4 「未治療」定義：個案於首次療程中未接受任何的治療方式。

5 「其他治療」定義：個案於首次療程中接受其他治療組合方式。

Cervix Uteri

C530–C539

(Except for M9727, 9733, 9741-9742, 9764-9809, 9832, 9840-9931, 9945-9946, 9950-9967, 9975-9992)

[SEER Note: **Do not code** dilation and curettage (D&C) as Surgery of Primary Site **for invasive cancers**]

Codes

- 00 None; no surgery of primary site; autopsy ONLY
- 10 Local tumor destruction, NOS
 - 11 Photodynamic therapy (PDT)
 - 12 Electrocautery; fulguration (includes use of hot forceps for tumor destruction)
 - 13 Cryosurgery
 - 14 Laser
 - 15 Loop Electrocautery Excision Procedure (LEEP)
 - 16 Laser ablation
 - 17 Thermal ablation

No specimen sent to pathology from surgical events 10–17

- 20 Local tumor excision, NOS
 - [SEER Note: Margins of resection may have microscopic involvement. Procedures in code 20 include but are not limited to: cryosurgery, electrocautery, excisional biopsy, laser ablation, or thermal ablation.]
 - 26 Excisional biopsy, NOS
 - 27 Cone biopsy
 - 24 Cone biopsy WITH gross excision of lesion
 - 29 Trachelectomy(**radical**); removal of cervical stump; cervicectomy
 - Any combination of 20, 24, 26, 27 or 29 WITH**
 - 21 Electrocautery
 - 22 Cryosurgery
 - 23 Laser ablation or excision
 - 25 Dilatation and curettage; endocervical curettage (for in situ only)
 - 28 Loop electrocautery excision procedure (LEEP)
- 30 Total hysterectomy (simple, pan-) WITHOUT removal of tubes and ovaries
 - Total hysterectomy removes both the corpus and the cervix uteri and may also include a portion of vaginal cuff**
- 40 Total hysterectomy (simple, pan-) WITH removal of tubes and/or ovary
 - Total hysterectomy removes both the corpus and the cervix uteri and may also include a portion of vaginal cuff**
- 50 Modified radical or extended hysterectomy; radical hysterectomy; extended radical hysterectomy
 - 51 Modified radical hysterectomy
 - 52 Extended hysterectomy
 - 53 Radical hysterectomy; Wertheim procedure
 - 54 Extended radical hysterectomy
- 60 Hysterectomy, NOS, WITH or WITHOUT removal of tubes and ovaries
 - 61 WITHOUT removal of tubes and ovaries
 - 62 WITH removal of tubes and ovaries
- 70 Pelvic exenteration
 - 71 Anterior exenteration
 - Includes bladder, distal ureters, and genital organs WITH their ligamentous attachments and

pelvic lymph nodes.

[SEER Note:Do not code removal of pelvic lymph nodes under Surgical Procedure/Other Site]

72 Posterior exenteration

Includes rectum and rectosigmoid WITH ligamentous attachments and pelvic lymph nodes.

[SEER Note:Do not code removal of pelvic lymph nodes under Surgical Procedure/Other Site]

73 Total exenteration

Includes removal of all pelvic contents and pelvic lymph nodes.

[SEER Note:Do not code removal of pelvic lymph nodes under Surgical Procedure/Other Site]

74 Extended exenteration

Includes pelvic blood vessels or bony pelvis

Specimen sent to pathology from surgical events 20-74.

90 Surgery, NOS

99 Unknown if surgery performed; death certificate ONLY

子宮體癌

表十五之一 子宮體癌發生人數之主要特性按性別及醫療機構別分類

特性	合計		男性		女性		醫學中心		非醫學中心	
	N	%	N	%	N	%	N	%	N	%
總個案數	2643	100.00	-	-	2643	100.00	1804	100.00	839	100.00
年齡										
00-04 歲	0	0.00	-	-	0	0.00	0	0.00	0	0.00
05-09 歲	0	0.00	-	-	0	0.00	0	0.00	0	0.00
10-14 歲	0	0.00	-	-	0	0.00	0	0.00	0	0.00
15-19 歲	0	0.00	-	-	0	0.00	0	0.00	0	0.00
20-24 歲	3	0.11	-	-	3	0.11	2	0.11	1	0.12
25-29 歲	24	0.91	-	-	24	0.91	17	0.94	7	0.83
30-34 歲	54	2.04	-	-	54	2.04	42	2.33	12	1.43
35-39 歲	145	5.49	-	-	145	5.49	101	5.60	44	5.24
40-44 歲	241	9.12	-	-	241	9.12	164	9.09	77	9.18
45-49 歲	315	11.92	-	-	315	11.92	217	12.03	98	11.68
50-54 歲	488	18.46	-	-	488	18.46	344	19.07	144	17.16
55-59 歲	477	18.05	-	-	477	18.05	329	18.24	148	17.64
60-64 歲	396	14.98	-	-	396	14.98	266	14.75	130	15.49
65-69 歲	245	9.27	-	-	245	9.27	155	8.59	90	10.73
70-74 歲	104	3.93	-	-	104	3.93	64	3.55	40	4.77
75-79 歲	86	3.25	-	-	86	3.25	57	3.16	29	3.46
80-84 歲	38	1.44	-	-	38	1.44	31	1.72	7	0.83
85 歲以上	27	1.02	-	-	27	1.02	15	0.83	12	1.43
FIGO 期別 ¹										
0 期	30	1.14	-	-	30	1.14	8	0.44	22	2.62
1 期	11	0.42	-	-	11	0.42	7	0.39	4	0.48
1A 期	980	37.08	-	-	980	37.08	641	35.53	339	40.41
1B 期	326	12.33	-	-	326	12.33	186	10.31	140	16.69
1C 期	2	0.08	-	-	2	0.08	1	0.06	1	0.12
2 期	105	3.97	-	-	105	3.97	70	3.88	35	4.17
2A 期	1	0.04	-	-	1	0.04	0	0.00	1	0.12
2B 期	3	0.11	-	-	3	0.11	1	0.06	2	0.24
3 期	2	0.08	-	-	2	0.08	0	0.00	2	0.24
3A 期	83	3.14	-	-	83	3.14	46	2.55	37	4.41
3B 期	13	0.49	-	-	13	0.49	7	0.39	6	0.72
3C 期	11	0.42	-	-	11	0.42	7	0.39	4	0.48
3C1 期	90	3.41	-	-	90	3.41	50	2.77	40	4.77
3C2 期	60	2.27	-	-	60	2.27	40	2.22	20	2.38
4 期	2	0.08	-	-	2	0.08	1	0.06	1	0.12
4A 期	5	0.19	-	-	5	0.19	3	0.17	2	0.24
4B 期	113	4.28	-	-	113	4.28	75	4.16	38	4.53
不詳	806	30.50	-	-	806	30.50	661	36.64	145	17.28

表十五之一 子宮體癌發生人數之主要特性按性別及醫療機構別分類(續)

特性	合計		男性		女性		醫學中心		非醫學中心	
	N	%	N	%	N	%	N	%	N	%
總個案數	2643	100.00	-	-	2643	100.00	1804	100.00	839	100.00
臨床期別										
0 期	71	2.69	-	-	71	2.69	49	2.72	22	2.62
I 期	1573	59.52	-	-	1573	59.52	1097	60.81	476	56.73
II 期	129	4.88	-	-	129	4.88	90	4.99	39	4.65
III 期	247	9.35	-	-	247	9.35	163	9.04	84	10.01
IV 期	160	6.05	-	-	160	6.05	117	6.49	43	5.13
不詳	463	17.52	-	-	463	17.52	288	15.96	175	20.86
病理期別										
0 期	85	3.22	-	-	85	3.22	60	3.33	25	2.98
I 期	1747	66.10	-	-	1747	66.10	1195	66.24	552	65.79
II 期	151	5.71	-	-	151	5.71	109	6.04	42	5.01
III 期	324	12.26	-	-	324	12.26	207	11.47	117	13.95
IV 期	166	6.28	-	-	166	6.28	116	6.43	50	5.96
不詳	170	6.43	-	-	170	6.43	117	6.49	53	6.32
整併期別²										
0 期	95	3.59	-	-	95	3.59	65	3.60	30	3.58
I 期	1817	68.75	-	-	1817	68.75	1248	69.18	569	67.82
II 期	158	5.98	-	-	158	5.98	111	6.15	47	5.60
III 期	330	12.49	-	-	330	12.49	210	11.64	120	14.30
IV 期	200	7.57	-	-	200	7.57	141	7.82	59	7.03
不詳	43	1.63	-	-	43	1.63	29	1.61	14	1.67
臨床與病理期別一致性										
Kappa ³	0.6152									
治療方式⁴										
手術	1320	49.94	-	-	1320	49.94	920	51.00	400	47.68
手術合併化療	295	11.16	-	-	295	11.16	220	12.20	75	8.94
手術合併放療	435	16.46	-	-	435	16.46	286	15.85	149	17.76
手術合併化療與放療	296	11.20	-	-	296	11.20	188	10.42	108	12.87
手術合併內分泌治療	103	3.90	-	-	103	3.90	55	3.05	48	5.72
化療	18	0.68	-	-	18	0.68	14	0.78	4	0.48
放療	27	1.02	-	-	27	1.02	19	1.05	8	0.95
緩和治療	13	0.49	-	-	13	0.49	5	0.28	8	0.95
未治療	6	0.23	-	-	6	0.23	3	0.17	3	0.36
其他治療	130	4.92	-	-	130	4.92	94	5.21	36	4.29
組織型態										
子宮內膜癌	2370	89.67	-	-	2370	89.67	1625	90.08	745	88.80
惡性 Muller 氏混合性腫瘤	117	4.43	-	-	117	4.43	84	4.66	33	3.93
其他特定上皮癌	1	0.04	-	-	1	0.04	1	0.06	0	0.00
非特定上皮癌	11	0.42	-	-	11	0.42	7	0.39	4	0.48
平滑肌肉瘤	74	2.80	-	-	74	2.80	44	2.44	30	3.58
子宮內膜基質肉瘤	59	2.23	-	-	59	2.23	36	2.00	23	2.74
其他惡性肉瘤	8	0.30	-	-	8	0.30	6	0.33	2	0.24
其他惡性腫瘤	3	0.11	-	-	3	0.11	1	0.06	2	0.24

註 1：FIGO 期別*請參考 106 年度子宮體癌及卵巢癌 FIGO 期別之流程說明，如圖 3 所示。

註 2：整併期別*請參考 106 年度臨床與病理期別(AJCC_7th)之整併流程說明，如圖 1 所示。

註 3：計算 Kappa 值時，排除病理期別、臨床期別不詳者。

註 4：參考後續治療方式相關表格之附註。

子宮體癌

表十五之二 子宮體癌發生人數按整併期別¹及治療方式分類

期別	分析數	手術 ²		手術合併化療		手術合併放療		手術合併化療與放療		手術合併內分泌治療		化療		放療		緩和治療 ³		未治療 ⁴		其他治療 ⁵	
		申報數	%	申報數	%	申報數	%	申報數	%	申報數	%	申報數	%	申報數	%	申報數	%	申報數	%	申報數	%
合計	2643	1320	49.94	295	11.16	435	16.46	296	11.20	103	3.90	18	0.68	27	1.02	13	0.49	6	0.23	130	4.92
0 期	95	65	68.42	0	0.00	0	0.00	0	0.00	19	20.00	0	0.00	0	0.00	0	0.00	3	3.16	8	8.42
I 期	1817	1160	63.84	111	6.11	343	18.88	52	2.86	71	3.91	0	0.00	14	0.77	0	0.00	1	0.06	65	3.58
II 期	158	20	12.66	19	12.03	64	40.51	35	22.15	5	3.16	1	0.63	1	0.63	0	0.00	1	0.63	12	7.59
III 期	330	30	9.09	90	27.27	24	7.27	160	48.48	2	0.61	0	0.00	3	0.91	0	0.00	0	0.00	21	6.36
IV 期	200	22	11.00	69	34.50	3	1.50	45	22.50	2	1.00	16	8.00	9	4.50	11	5.50	1	0.50	22	11.00
不詳	43	23	53.49	6	13.95	1	2.33	4	9.30	4	9.30	1	2.33	0	0.00	2	4.65	0	0.00	2	4.65

表十五之三 子宮體癌 0~39 歲發生人數按整併期別¹及治療方式分類

期別	分析數	手術 ²		手術合併化療		手術合併放療		手術合併化療與放療		手術合併內分泌治療		化療		放療		緩和治療 ³		未治療 ⁴		其他治療 ⁵	
		申報數	%	申報數	%	申報數	%	申報數	%	申報數	%	申報數	%	申報數	%	申報數	%	申報數	%	申報數	%
合計	226	104	46.02	18	7.96	11	4.87	18	7.96	29	12.83	1	0.44	0	0.00	0	0.00	2	0.88	43	19.03
0 期	20	7	35.00	0	0.00	0	0.00	0	0.00	9	45.00	0	0.00	0	0.00	0	0.00	2	10.00	2	10.00
I 期	167	93	55.69	8	4.79	7	4.19	4	2.40	16	9.58	0	0.00	0	0.00	0	0.00	0	0.00	39	23.35
II 期	11	1	9.09	1	9.09	4	36.36	2	18.18	3	27.27	0	0.00	0	0.00	0	0.00	0	0.00	0	0.00
III 期	17	1	5.88	5	29.41	0	0.00	11	64.71	0	0.00	0	0.00	0	0.00	0	0.00	0	0.00	0	0.00
IV 期	7	0	0.00	4	57.14	0	0.00	1	14.29	0	0.00	1	14.29	0	0.00	0	0.00	0	0.00	1	14.29
不詳	4	2	50.00	0	0.00	0	0.00	0	0.00	1	25.00	0	0.00	0	0.00	0	0.00	0	0.00	1	25.00

1 「整併期別」定義：請參考(106 年度)臨床與病理期別(AJCC_7th)之整併流程說明，如圖 1 所示。

2 「手術」定義：外院或申報醫院有進行原發部位手術，且術式編碼為 20-90。

3 「緩和照護」定義：僅接受緩解或減輕個案症狀所提供之照護(無毒殺或抑制腫瘤功能)，例如繞道手術或疼痛控制等治療。若為緩和性原發部位手術、放療或化療則納入前述治療欄位內分析。

4 「未治療」定義：個案於首次療程中未接受任何的治療方式。

5 「其他治療」定義：個案於首次療程中接受其他治療組合方式。

子宮體癌

表十五之四 子宮體癌 40~59 歲發生人數按整併期別¹及治療方式分類

期別	分析數	手術 ²		手術合併化療		手術合併放療		手術合併化療與放療		手術合併內分泌治療		化療		放療		緩和治療 ³		未治療 ⁴		其他治療 ⁵	
		申報數	%	申報數	%	申報數	%	申報數	%	申報數	%	申報數	%	申報數	%	申報數	%	申報數	%	申報數	%
合計	1521	834	54.83	148	9.73	229	15.06	173	11.37	64	4.21	7	0.46	5	0.33	3	0.20	1	0.07	57	3.75
0 期	68	52	76.47	0	0.00	0	0.00	0	0.00	10	14.71	0	0.00	0	0.00	0	0.00	1	1.47	5	7.35
I 期	1047	729	69.63	52	4.97	172	16.43	28	2.67	45	4.30	0	0.00	3	0.29	0	0.00	0	0.00	18	1.72
II 期	95	12	12.63	10	10.53	43	45.26	20	21.05	2	2.11	0	0.00	0	0.00	0	0.00	0	0.00	8	8.42
III 期	186	16	8.60	49	26.34	11	5.91	96	51.61	2	1.08	0	0.00	0	0.00	0	0.00	0	0.00	12	6.45
IV 期	95	7	7.37	32	33.68	2	2.11	26	27.37	2	2.11	7	7.37	2	2.11	3	3.16	0	0.00	14	14.74
不詳	30	18	60.00	5	16.67	1	3.33	3	10.00	3	10.00	0	0.00	0	0.00	0	0.00	0	0.00	0	0.00

表十五之五 子宮體癌 60 歲以上發生人數按整併期別¹及治療方式分類

期別	分析數	手術 ²		手術合併化療		手術合併放療		手術合併化療與放療		手術合併內分泌治療		化療		放療		緩和治療 ³		未治療 ⁴		其他治療 ⁵	
		申報數	%	申報數	%	申報數	%	申報數	%	申報數	%	申報數	%	申報數	%	申報數	%	申報數	%	申報數	%
合計	896	382	42.63	129	14.40	195	21.76	105	11.72	10	1.12	10	1.12	22	2.46	10	1.12	3	0.33	30	3.35
0 期	7	6	85.71	0	0.00	0	0.00	0	0.00	0	0.00	0	0.00	0	0.00	0	0.00	0	0.00	1	14.29
I 期	603	338	56.05	51	8.46	164	27.20	20	3.32	10	1.66	0	0.00	11	1.82	0	0.00	1	0.17	8	1.33
II 期	52	7	13.46	8	15.38	17	32.69	13	25.00	0	0.00	1	1.92	1	1.92	0	0.00	1	1.92	4	7.69
III 期	127	13	10.24	36	28.35	13	10.24	53	41.73	0	0.00	0	0.00	3	2.36	0	0.00	0	0.00	9	7.09
IV 期	98	15	15.31	33	33.67	1	1.02	18	18.37	0	0.00	8	8.16	7	7.14	8	8.16	1	1.02	7	7.14
不詳	9	3	33.33	1	11.11	0	0.00	1	11.11	0	0.00	1	11.11	0	0.00	2	22.22	0	0.00	1	11.11

1 「整併期別」定義：請參考(106 年度)臨床與病理期別(AJCC_7th)之整併流程說明，如圖 1 所示。

2 「手術」定義：外院或申報醫院有進行原發部位手術，且術式編碼為 20-90。

3 「緩和照護」定義：僅接受緩解或減輕個案症狀所提供之照護(無毒殺或抑制腫瘤功能)，例如繞道手術或疼痛控制等治療。若為緩和性原發部位手術、放療或化療則納入前述治療欄位內分析。

4 「未治療」定義：個案於首次療程中未接受任何的治療方式。

5 「其他治療」定義：個案於首次療程中接受其他治療組合方式。

子宮體癌

表十五之六 子宮體癌發生人數按 FIGO 期別¹及治療方式分類

期別	分析數	手術 ²		手術合併化療		手術合併放療		手術合併化療與放療		手術合併內分泌治療		化療		放療		緩和治療 ³		未治療 ⁴		其他治療 ⁵	
		申報數	%	申報數	%	申報數	%	申報數	%	申報數	%	申報數	%	申報數	%	申報數	%	申報數	%	申報數	%
合計	2643	1320	49.94	295	11.16	435	16.46	296	11.20	103	3.90	18	0.68	27	1.02	13	0.49	6	0.23	130	4.92
0 期	31	11	35.48	2	6.45	0	0.00	0	0.00	2	6.45	0	0.00	3	9.68	2	6.45	3	9.68	8	25.81
1 期	11	11	100.00	0	0.00	0	0.00	0	0.00	0	0.00	0	0.00	0	0.00	0	0.00	0	0.00	0	0.00
1A 期	980	736	75.10	51	5.20	132	13.47	17	1.73	40	4.08	0	0.00	1	0.10	0	0.00	0	0.00	3	0.31
1B 期	326	90	27.61	31	9.51	157	48.16	30	9.20	12	3.68	0	0.00	0	0.00	0	0.00	0	0.00	6	1.84
1C 期	2	1	50.00	0	0.00	0	0.00	0	0.00	1	50.00	0	0.00	0	0.00	0	0.00	0	0.00	0	0.00
2 期	105	14	13.33	11	10.48	50	47.62	24	22.86	1	0.95	0	0.00	0	0.00	0	0.00	0	0.00	5	4.76
2A 期	1	0	0.00	0	0.00	0	0.00	0	0.00	1	100.00	0	0.00	0	0.00	0	0.00	0	0.00	0	0.00
2B 期	3	0	0.00	1	33.33	0	0.00	0	0.00	1	33.33	0	0.00	0	0.00	0	0.00	0	0.00	1	33.33
3 期	2	0	0.00	0	0.00	1	50.00	0	0.00	1	50.00	0	0.00	0	0.00	0	0.00	0	0.00	0	0.00
3A 期	83	7	8.43	27	32.53	5	6.02	40	48.19	0	0.00	1	1.20	1	1.20	0	0.00	0	0.00	2	2.41
3B 期	13	0	0.00	2	15.38	4	30.77	4	30.77	0	0.00	0	0.00	0	0.00	0	0.00	0	0.00	3	23.08
3C 期	11	1	9.09	3	27.27	0	0.00	5	45.45	1	9.09	0	0.00	0	0.00	0	0.00	0	0.00	1	9.09
3C1 期	90	6	6.67	23	25.56	8	8.89	48	53.33	0	0.00	0	0.00	0	0.00	0	0.00	0	0.00	5	5.56
3C2 期	60	6	10.00	12	20.00	2	3.33	38	63.33	0	0.00	0	0.00	0	0.00	0	0.00	0	0.00	2	3.33
4 期	2	0	0.00	1	50.00	0	0.00	0	0.00	0	0.00	0	0.00	0	0.00	0	0.00	0	0.00	1	50.00
4A 期	5	0	0.00	1	20.00	2	40.00	1	20.00	0	0.00	0	0.00	0	0.00	0	0.00	0	0.00	1	20.00
4B 期	113	16	14.16	45	39.82	0	0.00	33	29.20	1	0.88	4	3.54	1	0.88	4	3.54	0	0.00	9	7.96
不詳	805	421	52.30	85	10.56	74	9.19	56	6.96	42	5.22	13	1.61	21	2.61	7	0.87	3	0.37	83	10.31

1 「FIGO 期別」-請參考 106 年度子宮體癌 FIGO 期別之流程說明，如圖 3 所示。

2 「手術」定義：外院或申報醫院有進行原發部位手術，且術式編碼為 20-90。

3 「緩和照護」定義：僅接受緩解或減輕個案症狀所提供之照護(無毒殺或抑制腫瘤功能)，例如繞道手術或疼痛控制等治療。若為緩和性原發部位手術、放療或化療則納入前述治療欄位內分析。

4 「未治療」定義：個案於首次療程中未接受任何的治療方式。

5 「其他治療」定義：個案於首次療程中接受其他治療組合方式。

Corpus Uteri

C540–C559

(Except for M9727, 9733, 9741-9742, 9764-9809, 9832, 9840-9931, 9945-9946, 9950-9967, 9975-9992)

Codes

00 None; no surgery of primary site; autopsy ONLY

19 Local tumor destruction or excision, NOS

Unknown whether a specimen was sent to pathology for surgical events coded 19 (principally for cases diagnosed prior to January 1, 2003)

10 Local tumor destruction, NOS

I

11 Photodynamic therapy (PDT)

12 Electrocautery; fulguration (includes use of hot forceps for tumor destruction)

13 Cryosurgery

14 Laser

15 Loop Electrocautery Excision Procedure (LEEP)

16 Thermal ablation

No specimen sent to pathology from surgical events 10–16

20 Local tumor excision, NOS; simple excision, NOS

24 Excisional biopsy

25 Polypectomy

26 Myomectomy

Any combination of 20 or 24–26 WITH

21 Electrocautery

22 Cryosurgery

23 Laser ablation or excision

[SEER Note: Margins of resection may have microscopic involvement]

30 Subtotal hysterectomy/supracervical hysterectomy/fundectomy WITH or WITHOUT removal of tube(s) and ovary(ies)

31 WITHOUT tube(s) and ovary(ies)

32 WITH tube(s) and ovary(ies)

[SEER Note: For these procedures, the cervix is left in place]

40 Total hysterectomy (simple, pan-) WITHOUT removal of tube(s) and ovary(ies)

Removes both the corpus and cervix uteri. It may also include a portion of the vaginal cuff.

50 Total hysterectomy (simple, pan-) WITH removal of tube(s) and/or ovary(ies)

Removes both the corpus and cervix uteri. It may also include a portion of the vaginal cuff.

60 Modified radical or extended hysterectomy; radical hysterectomy; extended radical hysterectomy

61 Modified radical hysterectomy

62 Extended hysterectomy

63 Radical hysterectomy; Wertheim procedure

[SEER Note: Use code 63 for "Type III" hysterectomy]

64 Extended radical hysterectomy

65 Hysterectomy, NOS, WITH or WITHOUT removal of tube(s) and ovary(ies)

66 WITHOUT removal of tube(s) and ovary(ies)

67 WITH removal of tube(s) and ovary(ies)

- 75 Pelvic exenteration
- 76 Anterior exenteration
 - Includes bladder, distal ureters, and genital organs WITH their ligamentous attachments and pelvic lymph nodes.
 - [SEER Note: Do not code removal of pelvic lymph nodes under Surgical Procedure/Other Site]
- 77 Posterior exenteration
 - Includes rectum and rectosigmoid WITH ligamentous attachments and pelvic lymph nodes.
 - [SEER Note: Do not code removal of pelvic lymph nodes under Surgical Procedure/Other Site]
- 78 Total exenteration
 - Includes removal of all pelvic contents and pelvic lymph nodes.
 - [SEER Note: Do not code removal of pelvic lymph nodes under Surgical Procedure/Other Site]
- 79 Extended exenteration
 - Includes pelvic blood vessels or bony pelvis

Specimen sent to pathology from surgical events 20-79.

- 90 Surgery, NOS
- 99 Unknown if surgery performed; death certificate ONLY

卵巢癌

表十六之一 卵巢癌發生人數之主要特性按性別及醫療機構別分類

特性	合計		男性		女性		醫學中心		非醫學中心	
	N	%	N	%	N	%	N	%	N	%
總個案數	1396	100.00	-	-	1396	100.00	980	100.00	416	100.00
年齡										
00-04 歲	0	0.00	-	-	0	0.00	0	0.00	0	0.00
05-09 歲	5	0.36	-	-	5	0.36	5	0.51	0	0.00
10-14 歲	6	0.43	-	-	6	0.43	5	0.51	1	0.24
15-19 歲	11	0.79	-	-	11	0.79	8	0.82	3	0.72
20-24 歲	20	1.43	-	-	20	1.43	15	1.53	5	1.20
25-29 歲	37	2.65	-	-	37	2.65	30	3.06	7	1.68
30-34 歲	56	4.01	-	-	56	4.01	48	4.90	8	1.92
35-39 歲	91	6.52	-	-	91	6.52	59	6.02	32	7.69
40-44 歲	123	8.81	-	-	123	8.81	83	8.47	40	9.62
45-49 歲	207	14.83	-	-	207	14.83	141	14.39	66	15.87
50-54 歲	212	15.19	-	-	212	15.19	149	15.20	63	15.14
55-59 歲	210	15.04	-	-	210	15.04	159	16.22	51	12.26
60-64 歲	161	11.53	-	-	161	11.53	118	12.04	43	10.34
65-69 歲	114	8.17	-	-	114	8.17	76	7.76	38	9.13
70-74 歲	55	3.94	-	-	55	3.94	37	3.78	18	4.33
75-79 歲	43	3.08	-	-	43	3.08	23	2.35	20	4.81
80-84 歲	32	2.29	-	-	32	2.29	15	1.53	17	4.09
85 歲以上	13	0.93	-	-	13	0.93	9	0.92	4	0.96
FIGO 期別 ¹										
0 期	21	1.50	-	-	21	1.50	10	1.02	11	2.64
1 期	1	0.07	-	-	1	0.07	1	0.10	0	0.00
1A 期	236	16.91	-	-	236	16.91	181	18.47	55	13.22
1B 期	12	0.86	-	-	12	0.86	9	0.92	3	0.72
1C 期	98	7.02	-	-	98	7.02	63	6.43	35	8.41
1C1 期	136	9.74	-	-	136	9.74	111	11.33	25	6.01
1C2 期	58	4.15	-	-	58	4.15	51	5.20	7	1.68
1C3 期	35	2.51	-	-	35	2.51	30	3.06	5	1.20
2 期	2	0.14	-	-	2	0.14	2	0.20	0	0.00
2A 期	44	3.15	-	-	44	3.15	30	3.06	14	3.37
2B 期	69	4.94	-	-	69	4.94	52	5.31	17	4.09
2C 期	5	0.36	-	-	5	0.36	0	0.00	5	1.20
3 期	3	0.21	-	-	3	0.21	2	0.20	1	0.24
3A 期	10	0.72	-	-	10	0.72	7	0.71	3	0.72
3A1 期	27	1.93	-	-	27	1.93	19	1.94	8	1.92
3A2 期	19	1.36	-	-	19	1.36	11	1.12	8	1.92
3B 期	43	3.08	-	-	43	3.08	23	2.35	20	4.81
3C 期	299	21.42	-	-	299	21.42	209	21.33	90	21.63
4 期	56	4.01	-	-	56	4.01	35	3.57	21	5.05
4A 期	24	1.72	-	-	24	1.72	20	2.04	4	0.96
4B 期	53	3.80	-	-	53	3.80	36	3.67	17	4.09
不詳	145	10.39	-	-	145	10.39	78	7.96	67	16.11

表十六之一 卵巢癌發生人數之主要特性按性別及醫療機構別分類(續)

特性	合計		男性		女性		醫學中心		非醫學中心	
	N	%	N	%	N	%	N	%	N	%
總個案數	1396	100.00	-	-	1396	100.00	980	100.00	416	100.00
臨床期別										
I 期	468	33.52	-	-	468	33.52	356	36.33	112	26.92
II 期	81	5.80	-	-	81	5.80	57	5.82	24	5.77
III 期	348	24.93	-	-	348	24.93	245	25.00	103	24.76
IV 期	185	13.25	-	-	185	13.25	119	12.14	66	15.87
不詳	314	22.49	-	-	314	22.49	203	20.71	111	26.68
病理期別										
I 期	602	43.12	-	-	602	43.12	460	46.94	142	34.13
II 期	126	9.03	-	-	126	9.03	86	8.78	40	9.62
III 期	402	28.80	-	-	402	28.80	272	27.76	130	31.25
IV 期	171	12.25	-	-	171	12.25	113	11.53	58	13.94
不詳	95	6.81	-	-	95	6.81	49	5.00	46	11.06
整併期別 ²										
I 期	602	43.12	-	-	602	43.12	460	46.94	142	34.13
II 期	128	9.17	-	-	128	9.17	86	8.78	42	10.10
III 期	434	31.09	-	-	434	31.09	292	29.80	142	34.13
IV 期	200	14.33	-	-	200	14.33	127	12.96	73	17.55
不詳	32	2.29	-	-	32	2.29	15	1.53	17	4.09
臨床與病理期別一致性										
Kappa ³	0.7521									
治療方式 ⁴										
手術	269	19.27	-	-	269	19.27	185	18.88	84	20.19
手術合併化療	930	66.62	-	-	930	66.62	676	68.98	254	61.06
手術合併放療	3	0.21	-	-	3	0.21	2	0.20	1	0.24
手術合併放療與化療	21	1.50	-	-	21	1.50	10	1.02	11	2.64
化療	56	4.01	-	-	56	4.01	40	4.08	16	3.85
放療	3	0.21	-	-	3	0.21	1	0.10	2	0.48
放療合併化療	3	0.21	-	-	3	0.21	2	0.20	1	0.24
緩和治療	22	1.58	-	-	22	1.58	8	0.82	14	3.37
未治療	3	0.21	-	-	3	0.21	2	0.20	1	0.24
其他治療	86	6.16	-	-	86	6.16	54	5.51	32	7.69
組織型態										
漿液性腺癌	487	34.89	-	-	487	34.89	324	33.06	163	39.18
黏液性腺癌	143	10.24	-	-	143	10.24	99	10.10	44	10.58
子宮內膜樣癌	221	15.83	-	-	221	15.83	167	17.04	54	12.98
明亮細胞癌	270	19.34	-	-	270	19.34	200	20.41	70	16.83
混合細胞腺癌	53	3.80	-	-	53	3.80	35	3.57	18	4.33
非特定腺癌	59	4.23	-	-	59	4.23	38	3.88	21	5.05
生殖細胞瘤	64	4.58	-	-	64	4.58	50	5.10	14	3.37
性索間質腫瘤	47	3.37	-	-	47	3.37	37	3.78	10	2.40
其他特定上皮癌	19	1.36	-	-	19	1.36	13	1.33	6	1.44
非特定上皮癌	18	1.29	-	-	18	1.29	10	1.02	8	1.92
惡性肉瘤	5	0.36	-	-	5	0.36	4	0.41	1	0.24

註 1：FIGO 期別*請參考 106 年度子宮體癌及卵巢癌 FIGO 期別之流程說明，如圖 3 所示。

註 2：整併期別*請參考 106 年度臨床與病理期別(AJCC_7th)之整併流程說明，如圖 1 所示。

註 3：計算 Kappa 值時，排除病理期別、臨床期別不詳者。

註 4：參考後續治療方式相關表格之附註。

卵巢癌

表十六之二 卵巢癌發生人數按整併期別¹及治療方式分類

期別	分析數	手術 ²		手術合併化療		手術合併放療		手術合併放療與化療		化療		放療		放療合併化療		緩和治療 ³		未治療 ⁴		其他治療 ⁵	
		申報數	%	申報數	%	申報數	%	申報數	%	申報數	%	申報數	%	申報數	%	申報數	%	申報數	%	申報數	%
合計	1396	269	19.27	930	66.62	3	0.21	21	1.50	56	4.01	3	0.21	3	0.21	22	1.58	3	0.21	86	6.16
I 期	602	214	35.55	367	60.96	1	0.17	3	0.50	0	0.00	0	0.00	0	0.00	0	0.00	0	0.00	17	2.82
II 期	128	9	7.03	111	86.72	0	0.00	2	1.56	0	0.00	0	0.00	0	0.00	1	0.78	0	0.00	5	3.91
III 期	434	28	6.45	326	75.12	1	0.23	6	1.38	22	5.07	0	0.00	1	0.23	4	0.92	0	0.00	46	10.60
IV 期	200	7	3.50	113	56.50	1	0.50	10	5.00	33	16.50	3	1.50	2	1.00	12	6.00	3	1.50	16	8.00
不詳	32	11	34.38	13	40.63	0	0.00	0	0.00	1	3.13	0	0.00	0	0.00	5	15.63	0	0.00	2	6.25

表十六之三 卵巢癌 0~39 歲發生人數按整併期別¹及治療方式分類

期別	分析數	手術 ²		手術合併化療		手術合併放療		手術合併放療與化療		化療		放療		放療合併化療		緩和治療 ³		未治療 ⁴		其他治療 ⁵	
		申報數	%	申報數	%	申報數	%	申報數	%	申報數	%	申報數	%	申報數	%	申報數	%	申報數	%	申報數	%
合計	226	80	35.40	126	55.75	1	0.44	3	1.33	6	2.65	0	0.00	2	0.88	0	0.00	0	0.00	8	3.54
I 期	150	65	43.33	78	52.00	0	0.00	2	1.33	0	0.00	0	0.00	0	0.00	0	0.00	0	0.00	5	3.33
II 期	14	4	28.57	10	71.43	0	0.00	0	0.00	0	0.00	0	0.00	0	0.00	0	0.00	0	0.00	0	0.00
III 期	37	4	10.81	29	78.38	1	2.70	1	2.70	1	2.70	0	0.00	0	0.00	0	0.00	0	0.00	1	2.70
IV 期	15	0	0.00	6	40.00	0	0.00	0	0.00	5	33.33	0	0.00	2	13.33	0	0.00	0	0.00	2	13.33
不詳	10	7	70.00	3	30.00	0	0.00	0	0.00	0	0.00	0	0.00	0	0.00	0	0.00	0	0.00	0	0.00

1 「整併期別」定義：請參考(106 年度)臨床與病理期別(AJCC_7th)之整併流程說明，如圖 1 所示。

2 「手術」定義：外院或申報醫院有進行原發部位手術，且術式編碼為 20-90。

3 「緩和照護」定義：僅接受緩解或減輕個案症狀所提供之照護(無毒殺或抑制腫瘤功能)，例如繞道手術或疼痛控制等治療。若為緩和性原發部位手術、放療或化療則納入前述治療欄位內分析。

4 「未治療」定義：個案於首次療程中未接受任何的治療方式。

5 「其他治療」定義：個案於首次療程中接受其他治療組合方式。

卵巢癌

表十六之四 卵巢癌 40~59 歲發生人數按整併期別¹及治療方式分類

期別	分析數	手術 ²		手術合併化療		手術合併放療		手術合併放療與化療		化療		放療		放療合併化療		緩和治療 ³		未治療 ⁴		其他治療 ⁵	
		申報數	%	申報數	%	申報數	%	申報數	%	申報數	%	申報數	%	申報數	%	申報數	%	申報數	%	申報數	%
合計	752	127	16.89	535	71.14	2	0.27	11	1.46	17	2.26	0	0.00	0	0.00	6	0.80	0	0.00	54	7.18
I 期	339	103	30.38	224	66.08	1	0.29	1	0.29	0	0.00	0	0.00	0	0.00	0	0.00	0	0.00	10	2.95
II 期	84	3	3.57	77	91.67	0	0.00	0	0.00	0	0.00	0	0.00	0	0.00	0	0.00	0	0.00	4	4.76
III 期	226	16	7.08	168	74.34	0	0.00	3	1.33	7	3.10	0	0.00	0	0.00	0	0.00	0	0.00	32	14.16
IV 期	92	3	3.26	60	65.22	1	1.09	7	7.61	10	10.87	0	0.00	0	0.00	4	4.35	0	0.00	7	7.61
不詳	11	2	18.18	6	54.55	0	0.00	0	0.00	0	0.00	0	0.00	0	0.00	2	18.18	0	0.00	1	9.09

表十六之五 卵巢癌 60 歲以上發生人數按整併期別¹及治療方式分類

期別	分析數	手術 ²		手術合併化療		手術合併放療		手術合併放療與化療		化療		放療		放療合併化療		緩和治療 ³		未治療 ⁴		其他治療 ⁵	
		申報數	%	申報數	%	申報數	%	申報數	%	申報數	%	申報數	%	申報數	%	申報數	%	申報數	%	申報數	%
合計	418	62	14.83	269	64.35	0	0.00	7	1.67	33	7.89	3	0.72	1	0.24	16	3.83	3	0.72	24	5.74
I 期	113	46	40.71	65	57.52	0	0.00	0	0.00	0	0.00	0	0.00	0	0.00	0	0.00	0	0.00	2	1.77
II 期	30	2	6.67	24	80.00	0	0.00	2	6.67	0	0.00	0	0.00	0	0.00	1	3.33	0	0.00	1	3.33
III 期	171	8	4.68	129	75.44	0	0.00	2	1.17	14	8.19	0	0.00	1	0.58	4	2.34	0	0.00	13	7.60
IV 期	93	4	4.30	47	50.54	0	0.00	3	3.23	18	19.35	3	3.23	0	0.00	8	8.60	3	3.23	7	7.53
不詳	11	2	18.18	4	36.36	0	0.00	0	0.00	1	9.09	0	0.00	0	0.00	3	27.27	0	0.00	1	9.09

1 「整併期別」定義：請參考(106 年度)臨床與病理期別(AJCC_7th)之整併流程說明，如圖 1 所示。

2 「手術」定義：外院或申報醫院有進行原發部位手術，且術式編碼為 20-90。

3 「緩和照護」定義：僅接受緩解或減輕個案症狀所提供之照護(無毒殺或抑制腫瘤功能)，例如繞道手術或疼痛控制等治療。若為緩和性原發部位手術、放療或化療則納入前述治療欄位內分析。

4 「未治療」定義：個案於首次療程中未接受任何的治療方式。

5 「其他治療」定義：個案於首次療程中接受其他治療組合方式。

卵巢癌

表十六之六 卵巢癌發生人數按 FIGO 期別¹及治療方式分類

期別	分析數	手術 ²		手術合併化療		手術合併放療		手術合併放療與化療		化療		放療		放療合併化療		緩和治療 ³		未治療 ⁴		其他治療 ⁵	
		申報數	%	申報數	%	申報數	%	申報數	%	申報數	%	申報數	%	申報數	%	申報數	%	申報數	%	申報數	%
合計	1396	269	19.27	930	66.62	3	0.21	21	1.50	56	4.01	3	0.21	3	0.21	22	1.58	3	0.21	86	6.16
0 期	21	6	28.57	1	4.76	1	4.76	0	0.00	7	33.33	0	0.00	1	4.76	4	19.05	0	0.00	1	4.76
1 期	1	1	100.00	0	0.00	0	0.00	0	0.00	0	0.00	0	0.00	0	0.00	0	0.00	0	0.00	0	0.00
1A 期	236	129	54.66	104	44.07	1	0.42	0	0.00	0	0.00	0	0.00	0	0.00	0	0.00	0	0.00	2	0.85
1B 期	12	2	16.67	8	66.67	0	0.00	1	8.33	0	0.00	0	0.00	0	0.00	0	0.00	0	0.00	1	8.33
1C 期	98	20	20.41	76	77.55	0	0.00	0	0.00	0	0.00	0	0.00	0	0.00	0	0.00	0	0.00	2	2.04
1C1 期	136	28	20.59	101	74.26	0	0.00	1	0.74	0	0.00	0	0.00	0	0.00	0	0.00	0	0.00	6	4.41
1C2 期	58	9	15.52	45	77.59	0	0.00	0	0.00	0	0.00	0	0.00	0	0.00	0	0.00	0	0.00	4	6.90
1C3 期	35	3	8.57	29	82.86	0	0.00	1	2.86	0	0.00	0	0.00	0	0.00	0	0.00	0	0.00	2	5.71
2 期	2	0	0.00	2	100.00	0	0.00	0	0.00	0	0.00	0	0.00	0	0.00	0	0.00	0	0.00	0	0.00
2A 期	44	4	9.09	40	90.91	0	0.00	0	0.00	0	0.00	0	0.00	0	0.00	0	0.00	0	0.00	0	0.00
2B 期	69	4	5.80	60	86.96	0	0.00	1	1.45	0	0.00	0	0.00	0	0.00	0	0.00	0	0.00	4	5.80
2C 期	5	0	0.00	4	80.00	0	0.00	0	0.00	0	0.00	0	0.00	0	0.00	0	0.00	0	0.00	1	20.00
3 期	3	0	0.00	2	66.67	0	0.00	0	0.00	1	33.33	0	0.00	0	0.00	0	0.00	0	0.00	0	0.00
3A 期	10	0	0.00	9	90.00	0	0.00	0	0.00	0	0.00	1	10.00	0	0.00	0	0.00	0	0.00	0	0.00
3A1 期	27	1	3.70	19	70.37	0	0.00	1	3.70	1	3.70	0	0.00	0	0.00	0	0.00	0	0.00	5	18.52
3A2 期	19	2	10.53	14	73.68	0	0.00	0	0.00	0	0.00	0	0.00	0	0.00	0	0.00	0	0.00	3	15.79
3B 期	43	4	9.30	36	83.72	0	0.00	1	2.33	0	0.00	0	0.00	0	0.00	0	0.00	0	0.00	2	4.65
3C 期	299	19	6.35	240	80.27	0	0.00	4	1.34	1	0.33	0	0.00	0	0.00	1	0.33	0	0.00	34	11.37
4 期	56	2	3.57	39	69.64	0	0.00	3	5.36	4	7.14	0	0.00	0	0.00	4	7.14	0	0.00	4	7.14
4A 期	24	2	8.33	16	66.67	0	0.00	0	0.00	2	8.33	0	0.00	0	0.00	1	4.17	1	4.17	2	8.33
4B 期	53	2	3.77	30	56.60	1	1.89	6	11.32	7	13.21	1	1.89	2	3.77	0	0.00	0	0.00	4	7.55
不詳	145	31	21.38	55	37.93	0	0.00	2	1.38	33	22.76	1	0.69	0	0.00	12	8.28	2	1.38	9	6.21

1 「FIGO 期別」-請參考 106 年度卵巢癌 FIGO 期別之流程說明，如圖 3 所示。

2 「手術」定義：外院或申報醫院有進行原發部位手術，且術式編碼為 20-90。

3 「緩和照護」定義：僅接受緩解或減輕個案症狀所提供之照護(無毒殺或抑制腫瘤功能)，例如繞道手術或疼痛控制等治療。若為緩和性原發部位手術、放療或化療則納入前述治療欄位內分析。

4 「未治療」定義：個案於首次療程中未接受任何的治療方式。

5 「其他治療」定義：個案於首次療程中接受其他治療組合方式。

Ovary

C569

(Except for M9727, 9733, 9741-9742, 9764-9809, 9832, 9840-9931, 9945-9946, 9950-9967, 9975-9992)

Codes

00 None; no surgery of primary site; autopsy ONLY

17 Local tumor destruction, NOS

No specimen sent to pathology from surgical event 17

25 Total removal of tumor or (single) ovary, NOS

26 Resection of ovary (wedge, subtotal, or partial) ONLY, NOS; unknown if hysterectomy done

27 WITHOUT hysterectomy

28 WITH hysterectomy

35 Unilateral (salpingo-) oophorectomy; unknown if hysterectomy done

36 WITHOUT hysterectomy

37 WITH hysterectomy

[SEER Note: Use code 37 for current unilateral (salpingo-) oophorectomy with previous history of hysterectomy.]

50 Bilateral (salpingo-) oophorectomy; unknown if hysterectomy done

51 WITHOUT hysterectomy

52 WITH hysterectomy

[SEER Note: Use code 52 for current bilateral (salpingo-) oophorectomy with previous history of hysterectomy.]

55 Unilateral or bilateral (salpingo-) oophorectomy WITH OMENTECTOMY, NOS; partial or total; unknown if hysterectomy done

56 WITHOUT hysterectomy

57 WITH hysterectomy

60 Debulking; cytoreductive surgery, NOS

61 WITH colon (including appendix) and/or small intestine resection (not incidental)

62 WITH partial resection of urinary tract (not incidental)

63 Combination of 61 and 62

Debulking is a partial or total removal of the tumor mass and can involve the removal of multiple organ sites. It may include removal of ovaries and/or the uterus (a hysterectomy). The pathology report may or may not identify ovarian tissue. A debulking is usually followed by another treatment modality such as chemotherapy.

[SEER Note: Debulking or cytoreductive surgery is implied by the following phrases in the operative report, pathology report, discharge summary, or consultation.

(This is not intended to be a complete list. Other phrases may also imply debulking).

Adjuvant treatment pending surgical reduction of tumor

Ovaries, tubes buried in tumor

Tumor burden

Tumor cakes

Very large tumor mass

Do not code debulking or cytoreductive surgery based on: multiple biopsies alone, the mention of "multiple tissue fragments" or "removal of multiple implants." Multiple biopsies and multiple specimens confirm the presence or absence of metastasis.]

- 70 Pelvic exenteration, NOS
 - 71 Anterior exenteration
 - Includes bladder, distal ureters, and genital organs WITH their ligamentous attachments and pelvic lymph nodes.
 - [SEER Note: Do not code removal of pelvic lymph nodes under Surgical Procedure/Other Site.]
 - 72 Posterior exenteration
 - Includes rectum and rectosigmoid WITH ligamentous attachments and pelvic lymph nodes.
 - [SEER Note: Do not code removal of pelvic lymph nodes under Surgical Procedure/Other Site.]
 - 73 Total exenteration
 - Includes removal of all pelvic contents and pelvic lymph nodes.
 - [SEER Note: Do not code removal of pelvic lymph nodes under Surgical Procedure/Other Site.]
 - 74 Extended exenteration
 - Includes pelvic blood vessels or bony pelvis
 - 80 (Salpingo-) oophorectomy, NOS
- Specimen sent to pathology from surgical events 25-80.**
- 90 Surgery, NOS
 - 99 Unknown if surgery performed; death certificate ONLY

攝護腺癌

表十七之一 攝護腺癌發生人數之主要特性按性別及醫療機構別分類

特性	合計		男性		女性		醫學中心		非醫學中心	
	N	%	N	%	N	%	N	%	N	%
總個案數	5252	100.00	5252	100.00	-	-	3104	100.00	2148	100.00
年齡										
00-04 歲	0	0.00	0	0.00	-	-	0	0.00	0	0.00
05-09 歲	0	0.00	0	0.00	-	-	0	0.00	0	0.00
10-14 歲	0	0.00	0	0.00	-	-	0	0.00	0	0.00
15-19 歲	0	0.00	0	0.00	-	-	0	0.00	0	0.00
20-24 歲	0	0.00	0	0.00	-	-	0	0.00	0	0.00
25-29 歲	0	0.00	0	0.00	-	-	0	0.00	0	0.00
30-34 歲	0	0.00	0	0.00	-	-	0	0.00	0	0.00
35-39 歲	1	0.02	1	0.02	-	-	1	0.03	0	0.00
40-44 歲	1	0.02	1	0.02	-	-	1	0.03	0	0.00
45-49 歲	13	0.25	13	0.25	-	-	11	0.35	2	0.09
50-54 歲	90	1.71	90	1.71	-	-	64	2.06	26	1.21
55-59 歲	262	4.99	262	4.99	-	-	189	6.09	73	3.40
60-64 歲	682	12.99	682	12.99	-	-	456	14.69	226	10.52
65-69 歲	1057	20.13	1057	20.13	-	-	706	22.74	351	16.34
70-74 歲	933	17.76	933	17.76	-	-	580	18.69	353	16.43
75-79 歲	983	18.72	983	18.72	-	-	517	16.66	466	21.69
80-84 歲	700	13.33	700	13.33	-	-	321	10.34	379	17.64
85 歲以上	530	10.09	530	10.09	-	-	258	8.31	272	12.66
臨床期別										
I 期	547	10.42	547	10.42	-	-	365	11.76	182	8.47
II 期	2114	40.25	2114	40.25	-	-	1289	41.53	825	38.41
III 期	714	13.59	714	13.59	-	-	465	14.98	249	11.59
IV 期	1681	32.01	1681	32.01	-	-	903	29.09	778	36.22
不詳	196	3.73	196	3.73	-	-	82	2.64	114	5.31
病理期別										
I 期	70	1.33	70	1.33	-	-	58	1.87	12	0.56
II 期	759	14.45	759	14.45	-	-	575	18.52	184	8.57
III 期	508	9.67	508	9.67	-	-	400	12.89	108	5.03
IV 期	288	5.48	288	5.48	-	-	177	5.70	111	5.17
不詳	3627	69.06	3627	69.06	-	-	1894	61.02	1733	80.68
整併期別¹										
I 期	445	8.47	445	8.47	-	-	276	8.89	169	7.87
II 期	1978	37.66	1978	37.66	-	-	1200	38.66	778	36.22
III 期	964	18.35	964	18.35	-	-	652	21.01	312	14.53
IV 期	1735	33.04	1735	33.04	-	-	939	30.25	796	37.06
不詳	130	2.48	130	2.48	-	-	37	1.19	93	4.33

表十七之一 攝護腺癌發生人數之主要特性按性別及醫療機構別分類(續)

特性	合計		男性		女性		醫學中心		非醫學中心		
	N	%	N	%	N	%	N	%	N	%	
總個案數	5252	100.00	5252	100.00	-	-	3104	100.00	2148	100.00	
臨床與病理期別一致性											
Kappa ²	0.3691										
治療方式 ³											
根除性手術	1157	22.03	1157	22.03	-	-	906	29.19	251	11.69	
冷凍療法	3	0.06	3	0.06	-	-	3	0.10	0	0.00	
HIFU	0	0.00	0	0.00	-	-	0	0.00	0	0.00	
TURP/其他手術	467	8.89	467	8.89	-	-	258	8.31	209	9.73	
根除性手術合併內分泌治療(或/與)放療	327	6.23	327	6.23	-	-	237	7.64	90	4.19	
冷凍療法合併內分泌治療(或/與)放療	3	0.06	3	0.06	-	-	0	0.00	3	0.14	
雷射治療合併內分泌治療(或/與)放療	349	6.65	349	6.65	-	-	128	4.12	221	10.29	
HIFU 合併內分泌治療(或/與)放療	2	0.04	2	0.04	-	-	1	0.03	1	0.05	
TURP 合併內分泌治療(或/與)放療	498	9.48	498	9.48	-	-	190	6.12	308	14.34	
放療	84	1.60	84	1.60	-	-	40	1.29	44	2.05	
內分泌治療	1061	20.20	1061	20.20	-	-	575	18.52	486	22.63	
放療合併內分泌治療	913	17.38	913	17.38	-	-	484	15.59	429	19.97	
化療合併內分泌治療	70	1.33	70	1.33	-	-	54	1.74	16	0.74	
緩和治療	18	0.34	18	0.34	-	-	7	0.23	11	0.51	
未治療	205	3.90	205	3.90	-	-	158	5.09	47	2.19	
其他治療	92	1.75	92	1.75	-	-	60	1.93	32	1.49	
拒絕治療	3	0.06	3	0.06	-	-	3	0.10	0	0.00	
組織型態											
腺癌	5141	97.89	5141	97.89	-	-	3065	98.74	2076	96.65	
鱗狀細胞癌	3	0.06	3	0.06	-	-	2	0.06	1	0.05	
神經內分泌癌	13	0.25	13	0.25	-	-	5	0.16	8	0.37	
非特定上皮癌	35	0.67	35	0.67	-	-	9	0.29	26	1.21	
惡性肉瘤	2	0.04	2	0.04	-	-	2	0.06	0	0.00	
其他惡性腫瘤	58	1.10	58	1.10	-	-	21	0.68	37	1.72	

註 1：整併期別* -請參考 106 年度臨床與病理期別(AJCC_7th)之整併流程說明，如圖 1 所示。

註 2：計算 Kappa 值時，排除病理期別、臨床期別不詳者。

註 3：參考後續治療方式相關表格之附註。

攝護腺癌

表十七之二 攝護腺癌發生人數按整併期別¹及治療方式分類

期別	分析數	根治性手術 ²		冷凍療法 ³		HIFU ⁴		TURP/ 其他手術 ⁵		根治性手術合併 內分泌治療 ⁶ (或/與)放療		冷凍療法合併 內分泌治療 (或/與)放療		雷射治療 ⁷ 合併 內分泌治療 (或/與)放療	
		申報數	%	申報數	%	申報數	%	申報數	%	申報數	%	申報數	%	申報數	%
合計	5252	1157	22.03	3	0.06	0	0.00	467	8.89	327	6.23	3	0.06	349	6.65
I 期	445	74	16.63	1	0.22	0	0.00	203	45.62	6	1.35	0	0.00	10	2.25
II 期	1978	693	35.04	2	0.10	0	0.00	202	10.21	73	3.69	2	0.10	125	6.32
III 期	964	357	37.03	0	0.00	0	0.00	8	0.83	151	15.66	1	0.10	42	4.36
IV 期	1735	26	1.50	0	0.00	0	0.00	12	0.69	95	5.48	0	0.00	159	9.16
不詳	130	7	5.38	0	0.00	0	0.00	42	32.31	2	1.54	0	0.00	13	10.00

表十七之三 攝護腺癌 0~59 歲發生人數按整併期別¹及治療方式分類

期別	分析數	根治性手術 ²		冷凍療法 ³		HIFU ⁴		TURP/ 其他手術 ⁵		根治性手術合併 內分泌治療 ⁶ (或/與)放療		冷凍療法合併 內分泌治療 (或/與)放療		雷射治療 ⁷ 合併 內分泌治療 (或/與)放療	
		申報數	%	申報數	%	申報數	%	申報數	%	申報數	%	申報數	%	申報數	%
合計	367	149	40.60	0	0.00	0	0.00	14	3.81	53	14.44	0	0.00	5	1.36
I 期	40	17	42.50	0	0.00	0	0.00	8	20.00	1	2.50	0	0.00	0	0.00
II 期	127	87	68.50	0	0.00	0	0.00	3	2.36	9	7.09	0	0.00	2	1.57
III 期	71	40	56.34	0	0.00	0	0.00	0	0.00	26	36.62	0	0.00	0	0.00
IV 期	116	3	2.59	0	0.00	0	0.00	0	0.00	17	14.66	0	0.00	3	2.59
不詳	13	2	15.38	0	0.00	0	0.00	3	23.08	0	0.00	0	0.00	0	0.00

1 「整併期別」定義：請參考(106 年度)臨床與病理期別(AJCC_7th)之整併流程說明，如圖 1 所示。

2 「根治性手術」定義：針對原發部位進行手術治療且術式編碼為 30~80。術式編碼詳見 p.644。

3 「冷凍療法」定義：針對原發部位進行手術治療且術式編碼為 14 及 24。術式編碼詳見 p. 644。

4 「HIFU」定義：針對原發部位進行手術治療且術式編碼為 17。術式編碼詳見 p. 644。

5 「TURP/其他手術」定義：針對原發部位進行手術治療且術式編碼為 10、15、16、17、18、19、20、21、22、23、25、26 以及 90。術式編碼詳見 p. 644。

6 「內分泌治」定義：個案於首次療程中接受內分泌藥物(荷爾蒙)治療且編碼為 01。

7 「雷射治療」定義：針對原發部位進行手術治療且術式編碼為 15 及 25。術式編碼詳見 p. 644。

表十七之二 攝護腺癌發生人數按整併期別¹及治療方式分類(續)

HIFU 合併 內分泌治療 (或/與)放療		TURP 合併 內分泌治療 (或/與)放療		放療		內分泌治療		放療合併 內分泌治療		化療合併 內分泌治療		緩和治療 ⁸		未治療 ⁹		其他治療 ¹⁰		拒絕治療	
申報數	%	申報數	%	申報數	%	申報數	%	申報數	%	申報數	%	申報數	%	申報數	%	申報數	%	申報數	%
2	0.04	498	9.48	84	1.60	1061	20.20	913	17.38	70	1.33	18	0.34	205	3.90	92	1.75	3	0.06
0	0.00	22	4.94	13	2.92	11	2.47	19	4.27	0	0.00	2	0.45	76	17.08	6	1.35	2	0.45
1	0.05	153	7.74	53	2.68	188	9.50	355	17.95	0	0.00	2	0.10	95	4.80	33	1.67	1	0.05
0	0.00	62	6.43	7	0.73	82	8.51	244	25.31	0	0.00	0	0.00	5	0.52	5	0.52	0	0.00
1	0.06	240	13.83	10	0.58	762	43.92	293	16.89	70	4.03	13	0.75	8	0.46	46	2.65	0	0.00
0	0.00	21	16.15	1	0.77	18	13.85	2	1.54	0	0.00	1	0.77	21	16.15	2	1.54	0	0.00

表十七之三 攝護腺癌 0~59 歲發生人數按整併期別¹及治療方式分類(續)

HIFU 合併 內分泌治療 (或/與)放療		TURP 合併 內分泌治療 (或/與)放療		放療		內分泌治療		放療合併 內分泌治療		化療合併 內分泌治療		緩和治療 ⁸		未治療 ⁹		其他治療 ¹⁰		拒絕治療	
申報數	%	申報數	%	申報數	%	申報數	%	申報數	%	申報數	%	申報數	%	申報數	%	申報數	%	申報數	%
0	0.00	14	3.81	8	2.18	41	11.17	37	10.08	10	2.72	0	0.00	25	6.81	11	3.00	0	0.00
0	0.00	1	2.50	2	5.00	2	5.00	0	0.00	0	0.00	0	0.00	9	22.50	0	0.00	0	0.00
0	0.00	0	0.00	3	2.36	2	1.57	6	4.72	0	0.00	0	0.00	10	7.87	5	3.94	0	0.00
0	0.00	0	0.00	0	0.00	1	1.41	4	5.63	0	0.00	0	0.00	0	0.00	0	0.00	0	0.00
0	0.00	11	9.48	3	2.59	35	30.17	27	23.28	10	8.62	0	0.00	2	1.72	5	4.31	0	0.00
0	0.00	2	15.38	0	0.00	1	7.69	0	0.00	0	0.00	0	0.00	4	30.77	1	7.69	0	0.00

8 「緩和照護」定義：僅接受緩解或減輕個案症狀所提供之照護(無毒殺或抑制腫瘤功能)，例如繞道手術或疼痛控制等治療。若為緩和性原發部位手術、放療或化療則納入前述治療欄位內分析。

9 「未治療」定義：個案於首次療程中未接受任何的治療方式，此處個案均為積極監測(active surveillance)/再密切觀察(watchful waiting)

10 「其他治療」定義：個案於首次療程中接受其他治療組合方式。

攝護腺癌

表十七之四 攝護腺癌 60~74 歲發生人數按整併期別¹及治療方式分類

期別	分析數	根治性手術 ²		冷凍療法 ³		HIFU ⁴		TURP/ 其他手術 ⁵		根治性手術合併 內分泌治療 ⁶ (或/與)放療		冷凍療法合併 內分泌治療 (或/與)放療		雷射治療 ⁷ 合併 內分泌治療 (或/與)放療	
		申報數	%	申報數	%	申報數	%	申報數	%	申報數	%	申報數	%	申報數	%
合計	2672	892	33.38	1	0.04	0	0.00	205	7.67	221	8.27	2	0.07	113	4.23
I 期	261	48	18.39	0	0.00	0	0.00	113	43.30	4	1.53	0	0.00	5	1.92
II 期	1054	557	52.85	1	0.09	0	0.00	70	6.64	50	4.74	1	0.09	42	3.98
III 期	574	266	46.34	0	0.00	0	0.00	2	0.35	99	17.25	1	0.17	15	2.61
IV 期	732	17	2.32	0	0.00	0	0.00	6	0.82	66	9.02	0	0.00	47	6.42
不詳	51	4	7.84	0	0.00	0	0.00	14	27.45	2	3.92	0	0.00	4	7.84

表十七之五 攝護腺癌 75 歲以上發生人數按整併期別¹及治療方式分類

期別	分析數	根治性手術 ²		冷凍療法 ³		HIFU ⁴		TURP/ 其他手術 ⁵		根治性手術合併 內分泌治療 ⁶ (或/與)放療		冷凍療法合併 內分泌治療 (或/與)放療		雷射治療 ⁷ 合併 內分泌治療 (或/與)放療	
		申報數	%	申報數	%	申報數	%	申報數	%	申報數	%	申報數	%	申報數	%
合計	2213	116	5.24	2	0.09	0	0.00	248	11.21	53	2.39	1	0.05	231	10.44
I 期	144	9	6.25	1	0.69	0	0.00	82	56.94	1	0.69	0	0.00	5	3.47
II 期	797	49	6.15	1	0.13	0	0.00	129	16.19	14	1.76	1	0.13	81	10.16
III 期	319	51	15.99	0	0.00	0	0.00	6	1.88	26	8.15	0	0.00	27	8.46
IV 期	887	6	0.68	0	0.00	0	0.00	6	0.68	12	1.35	0	0.00	109	12.29
不詳	66	1	1.52	0	0.00	0	0.00	25	37.88	0	0.00	0	0.00	9	13.64

1 「整併期別」定義：請參考(106 年度)臨床與病理期別(AJCC_7th)之整併流程說明，如圖 1 所示。

2 「根治性手術」定義：針對原發部位進行手術治療且術式編碼為 30~80。術式編碼詳見 p. 644。

3 「冷凍療法」定義：針對原發部位進行手術治療且術式編碼為 14 及 24。術式編碼詳見 p. 644。

4 「HIFU」定義：針對原發部位進行手術治療且術式編碼為 17。術式編碼詳見 p. 644。

5 「TURP/其他手術」定義：針對原發部位進行手術治療且術式編碼為 10、15、16、17、18、19、20、21、22、23、25、26 以及 90。術式編碼詳見 p. 644。

6 「內分泌治」定義：個案於首次療程中接受內分泌藥物(荷爾蒙)治療且編碼為 01。

7 「雷射治療」定義：針對原發部位進行手術治療且術式編碼為 15 及 25。術式編碼詳見 p. 644。

表十七之四 攝護腺癌 60~74 歲發生人數按整併期別¹及治療方式分類(續)

HIFU 合併 內分泌治療 (或/與)放療		TURP 合併 內分泌治療 (或/與)放療		放療		內分泌治療		放療合併 內分泌治療		化療合併 內分泌治療		緩和治療 ⁸		未治療 ⁹		其他治療 ¹⁰		拒絕治療	
申報數	%	申報數	%	申報數	%	申報數	%	申報數	%	申報數	%	申報數	%	申報數	%	申報數	%	申報數	%
1	0.04	181	6.77	39	1.46	364	13.62	440	16.47	46	1.72	3	0.11	108	4.04	55	2.06	1	0.04
0	0.00	13	4.98	6	2.30	5	1.92	12	4.60	0	0.00	1	0.38	47	18.01	6	2.30	1	0.38
1	0.09	50	4.74	26	2.47	50	4.74	139	13.19	0	0.00	0	0.00	47	4.46	20	1.90	0	0.00
0	0.00	22	3.83	3	0.52	24	4.18	138	24.04	0	0.00	0	0.00	0	0.00	4	0.70	0	0.00
0	0.00	92	12.57	4	0.55	277	37.84	150	20.49	46	6.28	2	0.27	1	0.14	24	3.28	0	0.00
0	0.00	4	7.84	0	0.00	8	15.69	1	1.96	0	0.00	0	0.00	13	25.49	1	1.96	0	0.00

表十七之五 攝護腺癌 75 歲以上發生人數按整併期別¹及治療方式分類(續)

HIFU 合併 內分泌治療 (或/與)放療		TURP 合併 內分泌治療 (或/與)放療		放療		內分泌治療		放療合併 內分泌治療		化療合併 內分泌治療		緩和治療 ⁸		未治療 ⁹		其他治療 ¹⁰		拒絕治療	
申報數	%	申報數	%	申報數	%	申報數	%	申報數	%	申報數	%	申報數	%	申報數	%	申報數	%	申報數	%
1	0.05	303	13.69	37	1.67	656	29.64	436	19.70	14	0.63	15	0.68	72	3.25	26	1.17	2	0.09
0	0.00	8	5.56	5	3.47	4	2.78	7	4.86	0	0.00	1	0.69	20	13.89	0	0.00	1	0.69
1	0.00	103	12.92	24	3.01	136	17.06	210	26.35	0	0.00	2	0.25	38	4.77	8	1.00	1	0.13
0	0.00	40	12.54	4	1.25	57	17.87	102	31.97	0	0.00	0	0.00	5	1.57	1	0.31	0	0.00
0	0.11	137	15.45	3	0.34	450	50.73	116	13.08	14	1.58	11	1.24	5	0.56	17	1.92	0	0.00
0	0.00	15	22.73	1	1.52	9	13.64	1	1.52	0	0.00	1	1.52	4	6.06	0	0.00	0	0.00

8 「緩和照護」定義：僅接受緩解或減輕個案症狀所提供之照護(無毒殺或抑制腫瘤功能)，例如繞道手術或疼痛控制等治療。若為緩和性原發部位手術、放療或化療則納入前述治療欄位內分析。

9 「未治療」定義：個案於首次療程中未接受任何的治療方式，此處個案均為積極監測(active surveillance)/再密切觀察(watchful waiting)

10 「其他治療」定義：個案於首次療程中接受其他治療組合方式。

Prostate

C619

(Except for M9727, 9733, 9741-9742, 9764-9809, 9832, 9840-9931, 9945-9946, 9950-9967, 9975-9992)

Codes

00 None; no surgery of primary site; autopsy ONLY

18 Local tumor destruction or excision, NOS

19 Transurethral resection (TURP), NOS

Unknown whether a specimen was sent to pathology for surgical events coded 18 or 19

(principally for cases diagnosed prior to January 1, 2003)

10 Local tumor destruction [or excision], NOS

14 Cryoprostatectomy

15 Laser ablation

16 Hyperthermia

17 Other method of local tumor destruction

No specimen sent to pathology from surgical events 10–17

[SEER Note: Assign **code 15** for Niagara laser photovaporization of the prostate. Assign **code 16** for

Transurethral Microwave Thermotherapy (TUMT). Assign **code 17** for High Intensity Focused Ultrasonography (HIFU) and for Transurethral Needle Ablation (TUNA).]

20 Local tumor excision, NOS

21 Transurethral resection (TURP), NOS

22 TURP—cancer is incidental finding during surgery for benign disease

23 TURP—patient has suspected/known cancer

Any combination of 20–23 WITH

24 Cryosurgery

25 Laser

26 Hyperthermia

30 Subtotal, segmental, or simple prostatectomy, which may leave all or part of the capsule intact

[SEER Note: May include suprapubic prostatectomy.]

50 Radical prostatectomy, NOS; total prostatectomy, NOS

Includes excision of the prostate, prostatic capsule, ejaculatory ducts, seminal vesicle(s); and may include a narrow cuff of bladder neck.

70 Prostatectomy WITH resection in continuity with other organs; pelvic exenteration

Surgeries coded 70 are any prostatectomy WITH resection in continuity with any other organs.

The other organs may be partially or totally removed. Procedures may include, but are not limited to cystoprostatectomy, radical cystectomy, and prostatectomy.

[SEER Note: "In continuity with" or "en bloc" means that all of the tissues were removed during the same procedure, but not necessarily in a single specimen]

80 Prostatectomy, NOS

Specimen sent to pathology from surgical events 20-80.

90 Surgery, NOS

99 Unknown if surgery performed; death certificate ONLY

膀胱癌

表十八之一 膀胱癌發生人數之主要特性按性別及醫療機構別分類

特性	合計		男性		女性		醫學中心		非醫學中心	
	N	%	N	%	N	%	N	%	N	%
總個案數	3303	100.00	2328	100.00	975	100.00	1850	100.00	1453	100.00
年齡										
00-04 歲	1	0.03	1	0.04	0	0.00	1	0.05	0	0.00
05-09 歲	0	0.00	0	0.00	0	0.00	0	0.00	0	0.00
10-14 歲	0	0.00	0	0.00	0	0.00	0	0.00	0	0.00
15-19 歲	1	0.03	1	0.04	0	0.00	0	0.00	1	0.07
20-24 歲	1	0.03	1	0.04	0	0.00	1	0.05	0	0.00
25-29 歲	3	0.09	2	0.09	1	0.10	3	0.16	0	0.00
30-34 歲	6	0.18	5	0.21	1	0.10	4	0.22	2	0.14
35-39 歲	36	1.09	28	1.20	8	0.82	25	1.35	11	0.76
40-44 歲	46	1.39	38	1.63	8	0.82	32	1.73	14	0.96
45-49 歲	78	2.36	65	2.79	13	1.33	36	1.95	42	2.89
50-54 歲	169	5.12	124	5.33	45	4.62	108	5.84	61	4.20
55-59 歲	289	8.75	210	9.02	79	8.10	172	9.30	117	8.05
60-64 歲	451	13.65	330	14.18	121	12.41	270	14.59	181	12.46
65-69 歲	521	15.77	357	15.34	164	16.82	275	14.86	246	16.93
70-74 歲	416	12.59	278	11.94	138	14.15	222	12.00	194	13.35
75-79 歲	491	14.87	319	13.70	172	17.64	281	15.19	210	14.45
80-84 歲	416	12.59	294	12.63	122	12.51	212	11.46	204	14.04
85 歲以上	378	11.44	275	11.81	103	10.56	208	11.24	170	11.70
臨床期別										
0 期	946	28.64	690	29.64	256	26.26	605	32.70	341	23.47
I 期	1173	35.51	824	35.40	349	35.79	631	34.11	542	37.30
II 期	564	17.08	388	16.67	176	18.05	309	16.70	255	17.55
III 期	245	7.42	184	7.90	61	6.26	123	6.65	122	8.40
IV 期	245	7.42	166	7.13	79	8.10	132	7.14	113	7.78
不詳	130	3.94	76	3.26	54	5.54	50	2.70	80	5.51
病理期別										
0 期	210	6.36	158	6.79	52	5.33	143	7.73	67	4.61
I 期	181	5.48	125	5.37	56	5.74	104	5.62	77	5.30
II 期	108	3.27	68	2.92	40	4.10	54	2.92	54	3.72
III 期	81	2.45	58	2.49	23	2.36	52	2.81	29	2.00
IV 期	86	2.60	54	2.32	32	3.28	56	3.03	30	2.06
不詳	2637	79.84	1865	80.11	772	79.18	1441	77.89	1196	82.31
整併期別 ¹										
0 期	1026	31.06	750	32.22	276	28.31	639	34.54	387	26.63
I 期	1190	36.03	832	35.74	358	36.72	640	34.59	550	37.85
II 期	511	15.47	344	14.78	167	17.13	270	14.59	241	16.59
III 期	242	7.33	184	7.90	58	5.95	130	7.03	112	7.71
IV 期	273	8.27	185	7.95	88	9.03	154	8.32	119	8.19
不詳	61	1.85	33	1.42	28	2.87	17	0.92	44	3.03

表十八之一 膀胱癌發生人數之主要特性按性別及醫療機構別分類(續)

特性	合計		男性		女性		醫學中心		非醫學中心	
	N	%	N	%	N	%	N	%	N	%
總個案數	3303	100.00	2328	100.00	975	100.00	1850	100.00	1453	100.00
臨床與病理期別一致性										
Kappa ²	0.5043									
治療方式 ³										
根除性手術	121	3.66	76	3.26	45	4.62	78	4.22	43	2.96
根除性手術合併化療	56	1.70	34	1.46	22	2.26	43	2.32	13	0.89
根除性手術合併放療	8	0.24	5	0.21	3	0.31	4	0.22	4	0.28
根除性手術合併放療與化療	5	0.15	4	0.17	1	0.10	3	0.16	2	0.14
根除性手術合併局部化療	46	1.39	33	1.42	13	1.33	31	1.68	15	1.03
根除性手術合併局部化療或局部免疫治療任一種	1	0.03	1	0.04	0	0.00	1	0.05	0	0.00
部分切除性手術	38	1.15	28	1.20	10	1.03	30	1.62	8	0.55
部分切除性手術合併放療、全身或局部化療或局部免疫治療任一種以上	41	1.24	31	1.33	10	1.03	22	1.19	19	1.31
TURBT	625	18.92	394	16.92	231	23.69	313	16.92	312	21.47
TURBT 合併局部免疫治療	116	3.51	92	3.95	24	2.46	64	3.46	52	3.58
TURBT 合併局部化療	1561	47.26	1113	47.81	448	45.95	852	46.05	709	48.80
TURBT 合併局部化療與局部免疫治療	211	6.39	161	6.92	50	5.13	160	8.65	51	3.51
TURBT 合併化療	95	2.88	72	3.09	23	2.36	44	2.38	51	3.51
TURBT 合併放療	83	2.51	65	2.79	18	1.85	36	1.95	47	3.23
TURBT 合併放療與化療	98	2.97	79	3.39	19	1.95	48	2.59	50	3.44
TURBT 合併全身化學治療與局部治療(化學或免疫任一種以上)	32	0.97	26	1.12	6	0.62	24	1.30	8	0.55
局部或全身化學治療或局部免疫治療任一種以上	41	1.24	30	1.29	11	1.13	30	1.62	11	0.76
放療合併局部或全身化學治療任一種以上	20	0.61	15	0.64	5	0.51	10	0.54	10	0.69
緩和治療	20	0.61	8	0.34	12	1.23	10	0.54	10	0.69
未治療	9	0.27	8	0.34	1	0.10	3	0.16	6	0.41
其它治療	76	2.30	53	2.28	23	2.36	44	2.38	32	2.20
組織型態										
泌尿上皮癌	3193	96.67	2248	96.56	945	96.92	1795	97.03	1398	96.21
腺癌	44	1.33	32	1.37	12	1.23	24	1.30	20	1.38
鱗狀細胞癌	11	0.33	7	0.30	4	0.41	6	0.32	5	0.34
神經內分泌癌	29	0.88	25	1.07	4	0.41	12	0.65	17	1.17
非特定上皮癌	21	0.64	14	0.60	7	0.72	9	0.49	12	0.83
惡性肉瘤	4	0.12	1	0.04	3	0.31	3	0.16	1	0.07
其他惡性腫瘤	1	0.03	1	0.04	0	0.00	1	0.05	0	0.00

註 1：整併期別*請參考 106 年度臨床與病理期別(AJCC_7th)之整併流程說明，如圖 1 所示。

註 2：計算 Kappa 值時，排除病理期別、臨床期別不詳者。

註 3：參考後續治療方式相關表格之附註。

膀胱癌

表十八之二 膀胱癌發生人數按整併期別¹之治療方式分類

期別	分析數	根治性手術 ²		根治性手術合併化療		根治性手術合併放療		根治性手術合併放療與化療		根治性手術合併局部化療 ³		根治性手術合併局部化療或局部免疫治療 ⁴ 任一種		部分切除性手術 ⁵		部分切除性手術合併放療、全身或局部化療或局部免疫治療任一種以上		TURBT ⁶		TURBT合併局部免疫治療	
		申報數	%	申報數	%	申報數	%	申報數	%	申報數	%	申報數	%	申報數	%	申報數	%	申報數	%	申報數	%
合計	3303	121	3.66	56	1.70	8	0.24	5	0.15	46	1.39	1	0.03	38	1.15	41	1.24	625	18.92	116	3.51
0 期	1026	13	1.27	0	0.00	0	0.00	0	0.00	2	0.19	0	0.00	5	0.49	1	0.10	219	21.35	37	3.61
I 期	1190	28	2.35	1	0.08	0	0.00	0	0.00	9	0.76	0	0.00	8	0.67	5	0.42	186	15.63	64	5.38
II 期	511	32	6.26	11	2.15	0	0.00	2	0.39	22	4.31	0	0.00	16	3.13	12	2.35	93	18.20	10	1.96
III 期	242	30	12.40	15	6.20	4	1.65	0	0.00	11	4.55	0	0.00	8	3.31	16	6.61	38	15.70	3	1.24
IV 期	273	17	6.23	29	10.62	4	1.47	2	0.73	1	0.37	1	0.37	1	0.37	7	2.56	67	24.54	2	0.73
不詳	61	1	1.64	0	0.00	0	0.00	1	1.64	1	1.64	0	0.00	0	0.00	0	0.00	22	36.07	0	0.00

表十八之三 膀胱癌 0~49 歲發生人數按整併期別¹及治療方式分類

期別	分析數	根治性手術 ²		根治性手術合併化療		根治性手術合併放療		根治性手術合併放療與化療		根治性手術合併局部化療 ³		根治性手術合併局部化療或局部免疫治療 ⁴ 任一種		部分切除性手術 ⁵		部分切除性手術合併放療、全身或局部化療或局部免疫治療任一種以上		TURBT ⁶		TURBT合併局部免疫治療	
		申報數	%	申報數	%	申報數	%	申報數	%	申報數	%	申報數	%	申報數	%	申報數	%	申報數	%	申報數	%
合計	172	7	4.07	5	2.91	0	0.00	1	0.58	2	1.16	0	0.00	3	1.74	7	4.07	24	13.95	5	2.91
0 期	72	0	0.00	0	0.00	0	0.00	0	0.00	0	0.00	0	0.00	0	0.00	0	0.00	13	18.06	2	2.78
I 期	54	1	1.85	0	0.00	0	0.00	0	0.00	1	1.85	0	0.00	0	0.00	1	1.85	7	12.96	3	5.56
II 期	24	3	12.50	1	4.17	0	0.00	0	0.00	1	4.17	0	0.00	2	8.33	3	12.50	1	4.17	0	0.00
III 期	6	2	33.33	0	0.00	0	0.00	0	0.00	0	0.00	0	0.00	1	16.67	2	33.33	0	0.00	0	0.00
IV 期	11	0	0.00	4	36.36	0	0.00	0	0.00	0	0.00	0	0.00	0	0.00	1	9.09	2	18.18	0	0.00
不詳	5	1	20.00	0	0.00	0	0.00	1	20.00	0	0.00	0	0.00	0	0.00	0	0.00	1	20.00	0	0.00

1 「整併期別」定義：請參考(106年度)臨床與病理期別(AJCC_7th)之整併流程說明，如圖 1 所示。

2 「根治性手術」定義：針對原發部位進行手術治療且術式編碼為 50~90。術式編碼詳見 p. 618。

3 「局部化學治療」定義：個案於首次療程中接受膀胱灌注局部化療且編碼為 08 或 09。

4 「局部免疫治療」定義：個案於首次療程中接受免疫治療且編碼為 01，並同時術式編碼為 16 或 27。術式編碼詳見 p. 618。

5 「部分切除手術」定義：針對原發部位進行手術治療且術式編碼為 30。術式編碼詳見 p. 618。

6 「TURBT」定義：針對原發部位進行手術治療且術式編碼為 20~27。術式編碼詳見 p. 618。

表十八之二 膀胱癌發生人數按整併期別¹之治療方式分類(續)

TURBT 合併 局部化療		TURBT 合併 局部化療 與局部免疫 治療		TURBT 合併化療		TURBT 合併放療		TURBT 合併放療 與化療		TURBT 合併全身 化學治療 與局部治療 (化學或免疫 任一種以上)		局部或全身 化學治療 或局部免疫 治療 任一種以上		放療合併 局部或全身 化學治療 任一種以上		緩和治療 ⁷		未治療 ⁸		其它治療 ⁹			
申報數	%	申報數	%	申報數	%	申報數	%	申報數	%	申報數	%	申報數	%	申報數	%	申報數	%	申報數	%	申報數	%	申報數	%
1561	47.26	211	6.39	95	2.88	83	2.51	98	2.97	32	0.97	41	1.24	20	0.61	20	0.61	9	0.27	76	2.30		
657	64.04	62	6.04	9	0.88	2	0.19	1	0.10	2	0.19	11	1.07	0	0.00	1	0.10	3	0.29	1	0.10		
712	59.83	141	11.85	8	0.67	9	0.76	1	0.08	1	0.08	6	0.50	2	0.17	2	0.17	1	0.08	6	0.50		
139	27.20	7	1.37	24	4.70	32	6.26	47	9.20	13	2.54	4	0.78	3	0.59	2	0.39	1	0.20	41	8.02		
24	9.92	0	0.00	16	6.61	25	10.33	24	9.92	7	2.89	3	1.24	2	0.83	3	1.24	1	0.41	12	4.96		
9	3.30	0	0.00	35	12.82	14	5.13	24	8.79	9	3.30	16	5.86	12	4.40	5	1.83	2	0.73	16	5.86		
20	32.79	1	1.64	3	4.92	1	1.64	1	1.64	0	0.00	1	1.64	1	1.64	7	11.48	1	1.64	0	0.00		

表十八之三 膀胱癌 0~49 歲發生人數按整併期別¹之治療方式分類(續)

TURBT 合併 局部化療		TURBT 合併 局部化療 與局部免疫 治療		TURBT 合併化療		TURBT 合併放療		TURBT 合併放療 與化療		TURBT 合併全身 化學治療 與局部治療 (化學或免疫 任一種以上)		局部或全身 化學治療 或局部免疫 治療 任一種以上		放療合併 局部或全身 化學治療 任一種以上		緩和治療 ⁷		未治療 ⁸		其它治療 ⁹			
申報數	%	申報數	%	申報數	%	申報數	%	申報數	%	申報數	%	申報數	%	申報數	%	申報數	%	申報數	%	申報數	%	申報數	%
1561	47.26	211	6.39	95	2.88	83	2.51	98	2.97	32	0.97	41	1.24	20	0.61	20	0.61	9	0.27	76	2.30		
657	64.04	62	6.04	9	0.88	2	0.19	1	0.10	2	0.19	11	1.07	0	0.00	1	0.10	3	0.29	1	0.10		
712	59.83	141	11.85	8	0.67	9	0.76	1	0.08	1	0.08	6	0.50	2	0.17	2	0.17	1	0.08	6	0.50		
139	27.20	7	1.37	24	4.70	32	6.26	47	9.20	13	2.54	4	0.78	3	0.59	2	0.39	1	0.20	41	8.02		
24	9.92	0	0.00	16	6.61	25	10.33	24	9.92	7	2.89	3	1.24	2	0.83	3	1.24	1	0.41	12	4.96		
9	3.30	0	0.00	35	12.82	14	5.13	24	8.79	9	3.30	16	5.86	12	4.40	5	1.83	2	0.73	16	5.86		
20	32.79	1	1.64	3	4.92	1	1.64	1	1.64	0	0.00	1	1.64	1	1.64	7	11.48	1	1.64	0	0.00		

7「緩和照護」定義：僅接受緩解或減輕個案症狀所提供之照護(無毒殺或抑制腫瘤功能)，例如繞道手術或疼痛控制等治療。若為緩和性原發部位手術、放療或化療則納入前述治療欄位內分析。

8「未治療」定義：個案於首次療程中未接受任何的治療方式。

9「其他治療」定義：個案於首次療程中接受賀爾蒙治療、內分泌治療等其他治療組合方式。

膀胱癌

表十八之四 膀胱癌 50~69 歲發生人數按整併期別¹及治療方式分類

期別	分析數	根治性手術 ²		根治性手術合併化療		根治性手術合併放療		根治性手術合併放療與化療		根治性手術合併局部化療 ³		根治性手術合併局部化療或局部免疫治療 ⁴ 任一種		部分切除性手術 ⁵		部分切除性手術合併放療、全身或局部化療或局部免疫治療任一種以上		TURBT ⁶		TURBT合併局部免疫治療	
		申報數	%	申報數	%	申報數	%	申報數	%	申報數	%	申報數	%	申報數	%	申報數	%	申報數	%	申報數	%
合計	1430	67	4.69	38	2.66	5	0.35	3	0.21	30	2.10	1	0.07	13	0.91	18	1.26	213	14.90	62	4.34
0 期	479	7	1.46	0	0.00	0	0.00	0	0.00	2	0.42	0	0.00	1	0.21	0	0.00	88	18.37	25	5.22
I 期	528	15	2.84	1	0.19	0	0.00	0	0.00	5	0.95	0	0.00	2	0.38	2	0.38	68	12.88	31	5.87
II 期	192	20	10.42	7	3.65	0	0.00	1	0.52	15	7.81	0	0.00	4	2.08	4	2.08	21	10.94	4	2.08
III 期	107	15	14.02	12	11.21	3	2.80	0	0.00	7	6.54	0	0.00	5	4.67	8	7.48	14	13.08	2	1.87
IV 期	113	10	8.85	18	15.93	2	1.77	2	1.77	0	0.00	1	0.88	1	0.88	4	3.54	20	17.70	0	0.00
不詳	11	0	0.00	0	0.00	0	0.00	0	0.00	1	9.09	0	0.00	0	0.00	0	0.00	2	18.18	0	0.00

表十八之五 膀胱癌 70 歲以上發生人數按整併期別¹及治療方式分類

期別	分析數	根治性手術 ²		根治性手術合併化療		根治性手術合併放療		根治性手術合併放療與化療		根治性手術合併局部化療 ³		根治性手術合併局部化療或局部免疫治療 ⁴ 任一種		部分切除性手術 ⁵		部分切除性手術合併放療、全身或局部化療或局部免疫治療任一種以上		TURBT ⁶		TURBT合併局部免疫治療	
		申報數	%	申報數	%	申報數	%	申報數	%	申報數	%	申報數	%	申報數	%	申報數	%	申報數	%	申報數	%
合計	1701	47	2.76	13	0.76	3	0.18	1	0.06	14	0.82	0	0.00	22	1.29	16	0.94	388	22.81	49	2.88
0 期	475	6	1.26	0	0.00	0	0.00	0	0.00	0	0.00	0	0.00	4	0.84	1	0.21	118	24.84	10	2.11
I 期	608	12	1.97	0	0.00	0	0.00	0	0.00	3	0.49	0	0.00	6	0.99	2	0.33	111	18.26	30	4.93
II 期	295	9	3.05	3	1.02	0	0.00	1	0.34	6	2.03	0	0.00	10	3.39	5	1.69	71	24.07	6	2.03
III 期	129	13	10.08	3	2.33	1	0.78	0	0.00	4	3.10	0	0.00	2	1.55	6	4.65	24	18.60	1	0.78
IV 期	149	7	4.70	7	4.70	2	1.34	0	0.00	1	0.67	0	0.00	0	0.00	2	1.34	45	30.20	2	1.34
不詳	45	0	0.00	0	0.00	0	0.00	0	0.00	0	0.00	0	0.00	0	0.00	0	0.00	19	42.22	0	0.00

1 「整併期別」定義：請參考(106 年度)臨床與病理期別(AJCC_7th)之整併流程說明，如圖 1 所示。

2 「根治性手術」定義：針對原發部位進行手術治療且術式編碼為 50~90。術式編碼詳見 p. 618。

3 「局部化學治療」定義：個案於首次療程中接受膀胱灌注局部化療且編碼為 08 或 09。

4 「局部免疫治療」定義：個案於首次療程中接受免疫治療且編碼為 01，並同時術式編碼為 16 或 27。術式編碼詳見 p. 618。

5 「部分切除手術」定義：針對原發部位進行手術治療且術式編碼為 30。術式編碼詳見 p. 618。

6 「TURBT」定義：針對原發部位進行手術治療且術式編碼為 20~27。術式編碼詳見 p. 618。

表十八之四 膀胱癌 50~69 歲發生人數按整併期別¹之治療方式分類(續)

TURBT 合併 局部化療	TURBT 合併 局部化療 與局部免疫 治療	TURBT 合併化療	TURBT 合併放療	TURBT 合併放療 與化療	TURBT 合併全身 化學治療 與局部治療 (化學或免疫 任一種以上)	局部或全身 化學治療 或局部免疫 治療 任一種以上	放療合併 局部或全身 化學治療 任一種以上	緩和治療 ⁷		未治療 ⁸		其它治療 ⁹									
								申報數	%	申報數	%	申報數	%	申報數	%	申報數	%				
691	48.32	102	7.13	51	3.57	12	0.84	45	3.15	15	1.05	23	1.61	7	0.49	1	0.07	4	0.28	29	2.03
308	64.30	29	6.05	8	1.67	1	0.21	1	0.21	1	0.21	6	1.25	0	0.00	0	0.00	2	0.42	0	0.00
312	59.09	70	13.26	5	0.95	4	0.76	1	0.19	1	0.19	5	0.95	0	0.00	0	0.00	1	0.19	5	0.95
53	27.60	3	1.56	10	5.21	4	2.08	21	10.94	6	3.13	2	1.04	0	0.00	0	0.00	0	0.00	17	8.85
9	8.41	0	0.00	7	6.54	2	1.87	15	14.02	4	3.74	3	2.80	0	0.00	0	0.00	0	0.00	1	0.93
3	2.65	0	0.00	20	17.70	1	0.88	7	6.19	3	2.65	7	6.19	7	6.19	0	0.00	1	0.88	6	5.31
6	54.55	0	0.00	1	9.09	0	0.00	0	0.00	0	0.00	0	0.00	0	0.00	1	9.09	0	0.00	0	0.00

表十八之五 膀胱癌 70 歲以上發生人數按整併期別¹之治療方式分類(續)

TURBT 合併 局部化療	TURBT 合併 局部化療 與局部免疫 治療	TURBT 合併化療	TURBT 合併放療	TURBT 合併放療 與化療	TURBT 合併全身 化學治療 與局部治療 (化學或免疫 任一種以上)	局部或全身 化學治療 或局部免疫 治療 任一種以上	放療合併 局部或全身 化學治療 任一種以上	緩和治療 ⁷		未治療 ⁸		其它治療 ⁹									
								申報數	%	申報數	%	申報數	%	申報數	%	申報數	%				
770	45.27	106	6.23	40	2.35	71	4.17	49	2.88	13	0.76	17	1.00	13	0.76	18	1.06	5	0.29	46	2.70
294	61.89	32	6.74	1	0.21	1	0.21	0	0.00	0	0.00	5	1.05	0	0.00	1	0.21	1	0.21	1	0.21
363	59.70	69	11.35	1	0.16	5	0.82	0	0.00	0	0.00	1	0.16	2	0.33	2	0.33	0	0.00	1	0.16
79	26.78	4	1.36	13	4.41	28	9.49	23	7.80	6	2.03	2	0.68	3	1.02	2	0.68	1	0.34	23	7.80
15	11.63	0	0.00	9	6.98	23	17.83	9	6.98	2	1.55	0	0.00	2	1.55	3	2.33	1	0.78	11	8.53
6	4.03	0	0.00	14	9.40	13	8.72	17	11.41	5	3.36	8	5.37	5	3.36	4	2.68	1	0.67	10	6.71
13	28.89	1	2.22	2	4.44	1	2.22	0	0.00	0	0.00	1	2.22	1	2.22	6	13.33	1	2.22	0	0.00

7「緩和照護」定義：僅接受緩解或減輕個案症狀所提供之照護(無毒殺或抑制腫瘤功能)，例如繞道手術或疼痛控制等治療。若為緩和性原發部位手術、放療或化療則納入前述治療欄位內分析。

8「未治療」定義：個案於首次療程中未接受任何的治療方式。

9「其他治療」定義：個案於首次療程中接受賀爾蒙治療、內分泌治療等其他治療組合方式。

Bladder

C670–C679

(Except for M9727, 9733, 9741-9742, 9764-9809, 9832, 9840-9931, 9945-9946, 9950-9967, 9975-9992)

Codes

- 00 None; no surgery of primary site; autopsy ONLY
- 10 Local tumor destruction, NOS
 - 11 Photodynamic therapy (PDT)
 - 12 Electrocautery; fulguration (includes use of hot forceps for tumor destruction)
 - 13 Cryosurgery
 - 14 Laser
 - 15 Intravesical therapy
 - 16 Bacillus Calmette-Guerin (BCG) or other immunotherapy
[SEER Note : Code BCG as both surgery and immunotherapy]

No specimen sent to pathology from surgical events 10–16

- 20 Local tumor excision, NOS
 - 26 Polypectomy
 - 27 Excisional biopsy
[SEER Note : Code TURB as 27]

Any combination of 20 or 26–27 WITH

- 21 Photodynamic therapy (PDT)
 - 22 Electrocautery
 - 23 Cryosurgery
 - 24 Laser ablation
- 25 Laser excision
- 30 Partial cystectomy
- 50 Simple/total/complete cystectomy
- 60 Complete cystectomy with reconstruction
[SEER Note : Use code 71 for cystoprostatectomy.]
 - 61 Radical cystectomy PLUS ileal conduit
 - 62 Radical cystectomy PLUS continent reservoir or pouch, NOS
 - 63 Radical cystectomy PLUS abdominal pouch (cutaneous)
 - 64 Radical cystectomy PLUS in situ pouch (orthotopic)

When the procedure is described as a pelvic exenteration for males, but the prostate is not removed, the surgery should be coded as a cystectomy (code 60-64).

- 70 Pelvic exenteration, NOS
 - 71 Radical cystectomy including anterior exenteration
[SEER Note : Use code 71 for cystoprostatectomy.]

For females, includes removal of bladder, uterus, ovaries, entire vaginal wall, and entire urethra. For males, includes removal of the prostate. When a procedure is described as a pelvic exenteration for males, but the prostate is not removed, the surgery should be coded as a cystectomy (code 60-64).

- 72 Posterior exenteration
For females, also includes removal of vagina, rectum and anus. For males, also includes prostate, rectum and anus.

- 73 Total exenteration

Includes all tissue and organs removed for an anterior and posterior exenteration.

[SEER Note : Includes removal of all pelvic contents and pelvic lymph nodes. The lymph node dissection should also be coded under Scope of Regional Lymph Node Surgery (癌登欄位序號 #4.16 or 4.17).]

- 74 Extended exenteration

Includes pelvic blood vessels and/or bony pelvis

- 80 Cystectomy, NOS

Specimen sent to pathology from surgical events 20-80.

- 90 Surgery, NOS
- 99 Unknown if surgery performed; death

惡性淋巴瘤

表十九之一 惡性淋巴瘤發生人數之主要特性按性別及醫療機構別分類

特性	合計		男性		女性		醫學中心		非醫學中心	
	N	%	N	%	N	%	N	%	N	%
總個案數	2645	100.00	1457	100.00	1188	100.00	1869	100.00	776	100.00
年齡										
00-04 歲	16	0.60	9	0.62	7	0.59	16	0.86	0	0.00
05-09 歲	5	0.19	3	0.21	2	0.17	5	0.27	0	0.00
10-14 歲	16	0.60	8	0.55	8	0.67	15	0.80	1	0.13
15-19 歲	28	1.06	18	1.24	10	0.84	20	1.07	8	1.03
20-24 歲	48	1.81	24	1.65	24	2.02	41	2.19	7	0.90
25-29 歲	62	2.34	30	2.06	32	2.69	52	2.78	10	1.29
30-34 歲	77	2.91	45	3.09	32	2.69	63	3.37	14	1.80
35-39 歲	98	3.71	56	3.84	42	3.54	70	3.75	28	3.61
40-44 歲	113	4.27	58	3.98	55	4.63	89	4.76	24	3.09
45-49 歲	137	5.18	75	5.15	62	5.22	92	4.92	45	5.80
50-54 歲	194	7.33	105	7.21	89	7.49	144	7.70	50	6.44
55-59 歲	278	10.51	148	10.16	130	10.94	214	11.45	64	8.25
60-64 歲	379	14.33	216	14.82	163	13.72	275	14.71	104	13.40
65-69 歲	325	12.29	180	12.35	145	12.21	234	12.52	91	11.73
70-74 歲	255	9.64	154	10.57	101	8.50	167	8.94	88	11.34
75-79 歲	250	9.45	121	8.30	129	10.86	160	8.56	90	11.60
80-84 歲	201	7.60	107	7.34	94	7.91	111	5.94	90	11.60
85 歲以上	163	6.16	100	6.86	63	5.30	101	5.40	62	7.99
Ann Arbor 期別 ¹										
I 期	375	14.18	206	14.14	169	14.23	255	13.64	120	15.46
IA 期	108	4.08	47	3.23	61	5.13	87	4.65	21	2.71
IB 期	10	0.38	6	0.41	4	0.34	9	0.48	1	0.13
II 期	448	16.94	245	16.82	203	17.09	313	16.75	135	17.40
IIA 期	100	3.78	57	3.91	43	3.62	69	3.69	31	3.99
IIB 期	14	0.53	5	0.34	9	0.76	12	0.64	2	0.26
III 期	368	13.91	202	13.86	166	13.97	239	12.79	129	16.62
IIIA 期	65	2.46	36	2.47	29	2.44	51	2.73	14	1.80
IIIB 期	16	0.60	8	0.55	8	0.67	14	0.75	2	0.26
IV 期	789	29.83	459	31.50	330	27.78	539	28.84	250	32.22
IVA 期	124	4.69	64	4.39	60	5.05	106	5.67	18	2.32
IVB 期	83	3.14	46	3.16	37	3.11	63	3.37	20	2.58
不詳	145	5.48	76	5.22	69	5.81	112	5.99	33	4.25
整併期別 ²										
I 期	493	18.64	259	17.78	234	19.70	351	18.78	142	18.30
II 期	562	21.25	307	21.07	255	21.46	394	21.08	168	21.65
III 期	449	16.98	246	16.88	203	17.09	304	16.27	145	18.69
IV 期	996	37.66	569	39.05	427	35.94	708	37.88	288	37.11
不詳	145	5.48	76	5.22	69	5.81	112	5.99	33	4.25

表十九之一 惡性淋巴瘤發生人數之主要特性按性別及醫療機構別分類(續)

特性	合計		男性		女性		醫學中心		非醫學中心	
	N	%	N	%	N	%	N	%	N	%
總個案數	2645	100.00	1457	100.00	1188	100.00	1869	100.00	776	100.00
臨床與病理期別一致性										
Kappa ³	-									
治療方式 ⁴										
手術	63	2.38	30	2.06	33	2.78	42	2.25	21	2.71
手術合併化療	93	3.52	56	3.84	37	3.11	57	3.05	36	4.64
手術合併放療	28	1.06	16	1.10	12	1.01	16	0.86	12	1.55
手術合併放療與化療或與標靶治療	19	0.72	13	0.89	6	0.51	17	0.91	2	0.26
化療合併放療	116	4.39	60	4.12	56	4.71	81	4.33	35	4.51
化療合併放療與標靶治療	150	5.67	78	5.35	72	6.06	99	5.30	51	6.57
放療	93	3.52	55	3.77	38	3.20	62	3.32	31	3.99
化療	438	16.56	251	17.23	187	15.74	327	17.50	111	14.30
化療合併標靶治療	1203	45.48	658	45.16	545	45.88	853	45.64	350	45.10
類固醇治療	34	1.29	20	1.37	14	1.18	20	1.07	14	1.80
緩和治療	64	2.42	33	2.26	31	2.61	35	1.87	29	3.74
未治療	167	6.31	79	5.42	88	7.41	126	6.74	41	5.28
其他治療	176	6.65	107	7.34	69	5.81	133	7.12	43	5.54
拒絕治療	1	0.04	1	0.07	0	0.00	1	0.05	0	0.00
組織型態										
何杰金氏淋巴瘤	179	6.77	99	6.79	80	6.73	136	7.28	43	5.54
非何杰金氏淋巴瘤	2374	89.75 (100.00)	1310	89.91 (100.00)	1064	89.56 (100.00)	1663	88.98 (100.00)	711	91.62 (100.00)
B 細胞淋巴樣瘤	2085	(87.83)	1131	(86.34)	954	(89.66)	1455	(87.49)	630	(88.61)
T/NK 細胞淋巴樣瘤	289	(12.17)	179	(13.66)	110	(10.34)	208	(12.51)	81	(11.39)
其他淋巴增生性疾病	27	1.02	14	0.96	13	1.09	21	1.12	6	0.77
其他惡性淋巴瘤	65	2.46	34	2.33	31	2.61	49	2.62	16	2.06

註 1：「Ann Arbor 期別」定義：請參考(106 年度)惡性淋巴瘤 Ann Arbor 期別之整合流程說明，如圖 4 所示。

註 2：整合期別*：請參考 106 年度臨床與病理期別(AJCC_7th)之整合流程說明，如圖 1 所示。

註 3：惡性淋巴瘤個案因接受手術治療甚少，病理期別不詳者居多，故未進行臨床病理期別一致性分析。

註 4：參考後續治療方式相關表格之附註。

惡性淋巴瘤

表十九之二 惡性淋巴瘤發生人數按 Ann Arbor 期別¹及治療方式分類

期別	分析數	手術 ²		手術合併化療		手術合併放療		手術合併放療與化療或/與標靶治療		化療合併放療		化療合併放療與標靶治療		放療		化療		化療合併標靶治療		類固醇治療		緩和治療 ³		未治療 ⁴		其他治療 ⁵		拒絕治療	
		申報數	%	申報數	%	申報數	%	申報數	%	申報數	%	申報數	%	申報數	%	申報數	%	申報數	%	申報數	%	申報數	%	申報數	%	申報數	%	申報數	%
合計	2645	63	2.38	93	3.52	28	1.06	19	0.72	116	4.39	150	5.67	93	3.52	438	16.56	1203	45.48	34	1.29	64	2.42	167	6.31	176	6.65	1	0.04
I 期	493	35	7.10	22	4.46	22	4.46	11	2.23	29	5.88	23	4.67	57	11.56	37	7.51	128	25.96	3	0.61	1	0.20	94	19.07	30	6.09	1	0.20
II 期	562	4	0.71	29	5.16	3	0.53	5	0.89	54	9.61	55	9.79	14	2.49	80	14.23	265	47.15	4	0.71	8	1.42	18	3.20	23	4.09	0	0.00
III 期	449	2	0.45	11	2.45	0	0.00	0	0.00	14	3.12	24	5.35	4	0.89	87	19.38	244	54.34	6	1.34	11	2.45	18	4.01	28	6.24	0	0.00
IV 期	996	7	0.70	27	2.71	1	0.10	3	0.30	17	1.71	46	4.62	14	1.41	183	18.37	544	54.62	17	1.71	29	2.91	26	2.61	82	8.23	0	0.00
不詳	145	15	10.34	4	2.76	2	1.38	0	0.00	2	1.38	2	1.38	4	2.76	51	35.17	22	15.17	4	2.76	15	10.34	11	7.59	13	8.97	0	0.00

1 「Ann Arbor 期別」定義：請參考(106 年度)惡性淋巴瘤 Ann Arbor 期別之整併流程說明，如圖 4 所示。

2 「手術」定義：外院或申報醫院有進行原發部位手術，且術式編碼為 20-90。

3 「緩和照護」定義：僅接受緩解或減輕個案症狀所提供之照護(無毒殺或抑制腫瘤功能)，例如繞道手術或疼痛控制等治療。若為緩和性原發部位手術、放療或化療則納入前述治療欄位內分析。

4 「未治療」定義：個案於首次療程中未接受任何的治療方式。

5 「其他治療」定義：個案於首次療程中接受其他治療組合方式。

惡性淋巴瘤

表十九之三 惡性淋巴瘤 0~39 歲發生人數按 Ann Arbor 期別¹及治療方式分類

期別	分析數	手術 ²		手術合併化療		手術合併放療		手術合併放療與化療或/與標靶治療		化療合併放療		化療合併放療與標靶治療		放療		化療		化療合併標靶治療		類固醇治療		緩和治療 ³		未治療 ⁴		其他治療 ⁵		拒絕治療	
		申報數	%	申報數	%	申報數	%	申報數	%	申報數	%	申報數	%	申報數	%	申報數	%	申報數	%	申報數	%	申報數	%	申報數	%	申報數	%	申報數	%
合計	350	4	1.14	12	3.43	4	1.14	4	1.14	45	12.86	17	4.86	11	3.14	110	31.43	99	28.29	2	0.57	0	0.00	20	5.71	22	6.29	0	0.00
I 期	59	1	1.69	2	3.39	3	5.08	1	1.69	7	11.86	4	6.78	9	15.25	4	6.78	15	25.42	0	0.00	0	0.00	12	20.34	1	1.69	0	0.00
II 期	125	0	0.00	5	4.00	0	0.00	1	0.80	26	20.80	10	8.00	1	0.80	38	30.40	35	28.00	0	0.00	0	0.00	1	0.80	8	6.40	0	0.00
III 期	44	0	0.00	1	2.27	0	0.00	0	0.00	4	9.09	1	2.27	1	2.27	20	45.45	14	31.82	0	0.00	0	0.00	1	2.27	2	4.55	0	0.00
IV 期	91	0	0.00	2	2.20	0	0.00	2	2.20	7	7.69	2	2.20	0	0.00	33	36.26	34	37.36	0	0.00	0	0.00	1	1.10	10	10.99	0	0.00
不詳	31	3	9.68	2	6.45	1	3.23	0	0.00	1	3.23	0	0.00	0	0.00	15	48.39	1	3.23	2	6.45	0	0.00	5	16.13	1	3.23	0	0.00

1 「Ann Arbor 期別」定義：請參考(106 年度)惡性淋巴瘤 Ann Arbor 期別之整併流程說明，如圖 4 所示。

2 「手術」定義：外院或申報醫院有進行原發部位手術，且術式編碼為 20-90。

3 「緩和照護」定義：僅接受緩解或減輕個案症狀所提供之照護(無毒殺或抑制腫瘤功能)，例如繞道手術或疼痛控制等治療。若為緩和性原發部位手術、放療或化療則納入前述治療欄位內分析。

4 「未治療」定義：個案於首次療程中未接受任何的治療方式。

5 「其他治療」定義：個案於首次療程中接受其他治療組合方式。

惡性淋巴瘤

表十九之四 惡性淋巴瘤 40~59 歲發生人數按 Ann Arbor 期別¹及治療方式分類

期別	分析數	手術 ²		手術合併化療		手術合併放療		手術合併放療與化療或/與標靶治療		化療合併放療		化療合併放療與標靶治療		放療		化療		化療合併標靶治療		類固醇治療		緩和治療 ³		未治療 ⁴		其他治療 ⁵		拒絕治療	
		申報數	%	申報數	%	申報數	%	申報數	%	申報數	%	申報數	%	申報數	%	申報數	%	申報數	%	申報數	%	申報數	%	申報數	%	申報數	%	申報數	%
合計	722	25	3.46	29	4.02	11	1.52	7	0.97	31	4.29	46	6.37	35	4.85	100	13.85	329	45.57	6	0.83	0	0.00	50	6.93	53	7.34	0	0.00
I 期	165	14	8.48	6	3.64	9	5.45	6	3.64	9	5.45	10	6.06	20	12.12	14	8.48	40	24.24	0	0.00	0	0.00	29	17.58	8	4.85	0	0.00
II 期	139	2	1.44	7	5.04	1	0.72	1	0.72	14	10.07	13	9.35	6	4.32	14	10.07	69	49.64	1	0.72	0	0.00	6	4.32	5	3.60	0	0.00
III 期	122	0	0.00	7	5.74	0	0.00	0	0.00	4	3.28	7	5.74	1	0.82	19	15.57	66	54.10	1	0.82	0	0.00	6	4.92	11	9.02	0	0.00
IV 期	262	2	0.76	9	3.44	0	0.00	0	0.00	4	1.53	16	6.11	6	2.29	43	16.41	147	56.11	2	0.76	0	0.00	8	3.05	25	9.54	0	0.00
不詳	34	7	20.59	0	0.00	1	2.94	0	0.00	0	0.00	0	0.00	2	5.88	10	29.41	7	20.59	2	5.88	0	0.00	1	2.94	4	11.76	0	0.00

1 「Ann Arbor 期別」定義：請參考(106 年度)惡性淋巴瘤 Ann Arbor 期別之整合流程說明，如圖 4 所示。

2 「手術」定義：外院或申報醫院有進行原發部位手術，且術式編碼為 20-90。

3 「緩和照護」定義：僅接受緩解或減輕個案症狀所提供之照護(無毒殺或抑制腫瘤功能)，例如繞道手術或疼痛控制等治療。若為緩和性原發部位手術、放療或化療則納入前述治療欄位內分析。

4 「未治療」定義：個案於首次療程中未接受任何的治療方式。

5 「其他治療」定義：個案於首次療程中接受其他治療組合方式。

惡性淋巴瘤

表十九之五 惡性淋巴瘤 60 歲以上發生人數按 Ann Arbor 期別¹及治療方式分類

期別	分析數	手術 ²		手術合併化療		手術合併放療		手術合併放療與化療或/與標靶治療		化療合併放療		化療合併放療與標靶治療		放療		化療		化療合併標靶治療		類固醇治療		緩和治療 ³		未治療 ⁴		其他治療 ⁵		拒絕治療	
		申報數	%	申報數	%	申報數	%	申報數	%	申報數	%	申報數	%	申報數	%	申報數	%	申報數	%	申報數	%	申報數	%	申報數	%	申報數	%	申報數	%
合計	1573	34	2.16	52	3.31	13	0.83	8	0.51	40	2.54	87	5.53	47	2.99	228	14.49	775	49.27	26	1.65	64	4.07	97	6.17	101	6.42	1	0.06
I 期	269	20	7.43	14	5.20	10	3.72	4	1.49	13	4.83	9	3.35	28	10.41	19	7.06	73	27.14	3	1.12	1	0.37	53	19.70	21	7.81	1	0.37
II 期	298	2	0.67	17	5.70	2	0.67	3	1.01	14	4.70	32	10.74	7	2.35	28	9.40	161	54.03	3	1.01	8	2.68	11	3.69	10	3.36	0	0.00
III 期	283	2	0.71	3	1.06	0	0.00	0	0.00	6	2.12	16	5.65	2	0.71	48	16.96	164	57.95	5	1.77	11	3.89	11	3.89	15	5.30	0	0.00
IV 期	643	5	0.78	16	2.49	1	0.16	1	0.16	6	0.93	28	4.35	8	1.24	107	16.64	363	56.45	15	2.33	29	4.51	17	2.64	47	7.31	0	0.00
不詳	80	5	6.25	2	2.50	0	0.00	0	0.00	1	1.25	2	2.50	2	2.50	26	32.50	14	17.50	0	0.00	15	18.75	5	6.25	8	10.00	0	0.00

1 「Ann Arbor 期別」定義：請參考(106 年度)惡性淋巴瘤 Ann Arbor 期別之整併流程說明，如圖 4 所示。

2 「手術」定義：外院或申報醫院有進行原發部位手術，且術式編碼為 20-90。

3 「緩和照護」定義：僅接受緩解或減輕個案症狀所提供之照護(無毒殺或抑制腫瘤功能)，例如繞道手術或疼痛控制等治療。若為緩和性原發部位手術、放療或化療則納入前述治療欄位內分析。

4 「未治療」定義：個案於首次療程中未接受任何的治療方式。

5 「其他治療」定義：個案於首次療程中接受其他治療組合方式。