

民國 107 年

長表申報 16 種癌症期別與治療方式統計

民國 107 年長表申報 16 種癌症期別與治療方式統計

前 言.....	vii
長表資料處理流程.....	xii
民國 107 年 主要癌症期別資料分析：各癌整併期別流程.....	xx
貳、癌症期別分類統計表.....	1
□ 口腔癌.....	2
表一之一 □ 口腔癌發生人數之主要特性按性別及醫療機構別分類.....	2
表一之二 □ 口腔癌發生人數按整併期別及治療方式分類.....	4
表一之三 □ 口腔癌 0-39 歲發生人數按整併期別及治療方式分類.....	4
表一之四 □ 口腔癌 40-59 歲發生人數按整併期別及治療方式分類.....	6
表一之五 □ 口腔癌 60 歲以上發生人數按整併期別及治療方式分類.....	6
□ 咽喉癌.....	10
表二之一 □ 咽喉癌(P16+)發生人數之主要特性按性別及醫療機構別分類.....	10
表二之二 □ 咽喉癌(P16-)發生人數之主要特性按性別及醫療機構別分類.....	12
表二之三 □ 咽喉癌(P16+)發生人數按整併期別及治療方式分類.....	14
表二之四 □ 咽喉癌(P16+) 0-39 歲發生人數按整併期別及治療方式分類.....	15
表二之五 □ 咽喉癌(P16+) 40-59 歲發生人數按整併期別及治療方式分類.....	16
表二之六 □ 咽喉癌(P16+) 60 歲以上發生人數按整併期別及治療方式分類.....	17
表二之七 □ 咽喉癌(P16-)發生人數按整併期別及治療方式分類.....	18
表二之八 □ 咽喉癌(P16-) 0-39 歲發生人數按整併期別及治療方式分類.....	19
表二之九 □ 咽喉癌(P16-) 40-59 歲發生人數按整併期別及治療方式分類.....	20
表二之十 □ 咽喉癌(P16-) 60 歲以上發生人數按整併期別及治療方式分類.....	21
下咽喉癌.....	24
表三之一 下咽喉癌發生人數之主要特性按性別及醫療機構別分類.....	24
表三之二 下咽喉癌發生人數按整併期別及治療方式分類.....	26
表三之三 下咽喉癌 0-39 歲發生人數按整併期別及治療方式分類.....	26
表三之四 下咽喉癌 40-59 歲發生人數按整併期別及治療方式分類.....	28
表三之五 下咽喉癌 60 歲以上發生人數按整併期別及治療方式分類.....	28
喉癌.....	32
表四之一 喉癌發生人數之主要特性按性別及醫療機構別分類.....	32
表四之二 喉癌發生人數按整併期別及治療方式分類.....	34

表四之三 喉癌 0-39 歲發生人數按整併期別及治療方式分類	34
表四之四 喉癌 40-59 歲發生人數按整併期別及治療方式分類	36
表四之五 喉癌 60 歲以上發生人數按整併期別及治療方式分類	36
主唾液腺癌.....	39
表五之一 主唾液腺癌發生人數之主要特性按性別及醫療機構別分類	39
表五之二 主唾液腺癌發生人數按整併期別及治療方式分類.....	41
表五之三 主唾液腺癌 0-49 歲發生人數按整併期別及治療方式分類	41
表五之四 主唾液腺癌 50-69 歲發生人數按整併期別及治療方式分類	42
表五之五 主唾液腺癌 70 歲以上發生人數按整併期別及治療方式分類	42
鼻咽癌.....	45
表六之一 鼻咽癌發生人數之主要特性按性別及醫療機構別分類.....	45
表六之二 鼻咽癌發生人數按整併期別及治療方式分類.....	47
表六之三 鼻咽癌 0-49 歲發生人數按整併期別及治療方式分類	47
表六之四 鼻咽癌 50-69 歲發生人數按整併期別及治療方式分類	48
表六之五 鼻咽癌 70 歲以上發生人數按整併期別及治療方式分類	48
食道癌.....	51
表七之一 食道癌發生人數之主要特性按性別及醫療機構別分類.....	51
表七之二 食道癌發生人數按整併期別及治療方式分類.....	53
表七之三 食道癌 0-49 歲發生人數按整併期別及治療方式分類	53
表七之四 食道癌 50-69 歲發生人數按整併期別及治療方式分類	54
表七之五 食道癌 70 歲以上發生人數按整併期別及治療方式分類	54
胃癌	57
表八之一 胃癌發生人數之主要特性按性別及醫療機構別分類	57
表八之二 胃癌發生人數按整併期別及治療方式分類	59
表八之三 胃癌 0-49 歲發生人數按整併期別及治療方式分類	60
表八之四 胃癌 50-69 歲發生人數按整併期別及治療方式分類	61
表八之五 胃癌 70 歲以上發生人數按整併期別及治療方式分類	62
結腸癌.....	65
表九之一 結腸癌發生人數之主要特性按性別及醫療機構別分類.....	65
表九之二 結腸癌發生人數按整併期別及治療方式分類	67
表九之三 結腸癌 0-49 歲發生人數按整併期別及治療方式分類	68

表九之四 結腸癌 50-69 歲發生人數按整併期別及治療方式分類	69
表九之五 結腸癌 70 歲以上發生人數按整併期別及治療方式分類	70
直腸癌.....	73
表十之一 直腸癌發生人數之主要特性按性別及醫療機構別分類.....	73
表十之二 直腸癌發生人數按整併期別及治療方式分類.....	75
表十之三 直腸癌 0-49 歲發生人數按整併期別及治療方式分類	76
表十之四 直腸癌 50-69 歲發生人數按整併期別及治療方式分類	77
表十之五 直腸癌 70 歲以上發生人數按整併期別及治療方式分類	78
肝癌	81
表十一之一 肝癌(C220)發生人數之主要特性按性別及醫療機構別分類.....	81
表十一之二 肝內膽管癌(C221)發生人數之主要特性按性別及醫療機構別分類	83
表十一之三 肝癌(C220)發生人數按整併期別及治療方式分類	85
表十一之四 肝癌(C220) 0-49 歲發生人數按整併期別及治療方式分類	85
表十一之五 肝癌(C220) 50-69 歲發生人數按整併期別及治療方式分類	87
表十一之六 肝癌(C220) 70 歲以上發生人數按整併期別及治療方式分類	87
表十一之七 肝癌(C220)發生人數按 BCLC 期別及治療方式分類.....	89
表十一之八 肝內膽管癌(C221)發生人數按整併期別及治療方式分類	91
表十一之九 肝內膽管癌(C221) 0-49 歲發生人數按整併期別及治療方式分類.....	91
表十一之十 肝內膽管癌(C221) 50-69 歲發生人數按整併期別及治療方式分類.....	92
表十一之十一 肝內膽管癌(C221) 70 歲以上發生人數按整併期別及治療方式分類	92
肺癌	95
表十二之一 小細胞肺癌以外之肺癌發生人數之主要特性按性別及醫療機構別分類	95
表十二之二 小細胞肺癌發生人數之主要特性按性別及醫療機構別分類.....	97
表十二之三 小細胞肺癌以外之肺癌發生人數按整併期別及治療方式分類	99
表十二之四 小細胞肺癌以外之肺癌 0-49 歲發生人數按整併期別及治療方式分類	99
表十二之五 小細胞肺癌以外之肺癌 50-69 歲發生人數按整併期別及治療方式分類	102
表十二之六 小細胞肺癌以外之肺癌 70 歲以上發生人數按整併期別及治療方式分類	102
表十二之七 小細胞肺癌發生人數按肺小細胞癌的分期系統及治療方式分類.....	105
表十二之八 小細胞肺癌發生人數按整併期別及治療方式分類	105

乳癌	107
表十三之一 乳癌發生人數之主要特性按性別及醫療機構別分類.....	107
表十三之二 乳癌發生人數按整併期別及治療方式分類.....	109
表十三之三 乳癌 0-34 歲發生人數按整併期別及治療方式分類.....	109
表十三之四 乳癌 35-49 歲發生人數按整併期別及治療方式分類.....	113
表十三之五 乳癌 50-69 歲發生人數按整併期別及治療方式分類.....	113
表十三之六 乳癌 70 歲以上發生人數按整併期別及治療方式分類.....	117
子宮頸癌	123
表十四之一 子宮頸癌發生人數之主要特性按性別及醫療機構別分類.....	123
表十四之二 子宮頸癌發生人數按 FIGO 期別及治療方式分類.....	125
表十四之三 子宮頸癌 0-29 歲發生人數按 FIGO 期別及治療方式分類.....	126
表十四之四 子宮頸癌 30-49 歲發生人數按 FIGO 期別及治療方式分類.....	127
表十四之五 子宮頸癌 50-69 歲發生人數按 FIGO 期別及治療方式分類.....	128
表十四之六 子宮頸癌 70 歲以上發生人數按 FIGO 期別及治療方式分類.....	129
表十四之七 子宮頸癌發生人數按整併期別及治療方式分類.....	130
表十四之八 子宮頸癌 0-29 歲發生人數按整併期別及治療方式分類.....	130
表十四之九 子宮頸癌 30-49 歲發生人數按整併期別及治療方式分類.....	131
表十四之十 子宮頸癌 50-69 歲發生人數按整併期別及治療方式分類.....	131
表十四之十一 子宮頸癌 70 歲以上發生人數按整併期別及治療方式分類.....	132
子宮體癌	135
表十五之一 子宮體癌發生人數之主要特性按性別及醫療機構別分類.....	135
表十五之二 子宮體癌發生人數按整併期別及治療方式分類.....	137
表十五之三 子宮體癌 0-39 歲發生人數按整併期別及治療方式分類.....	137
表十五之四 子宮體癌 40-59 歲發生人數按整併期別及治療方式分類.....	138
表十五之五 子宮體癌 60 歲以上發生人數按整併期別及治療方式分類.....	138
表十五之六 子宮體癌發生人數按 FIGO 期別及治療方式分類.....	139
卵巢癌.....	143
表十六之一 卵巢癌發生人數之主要特性按性別及醫療機構別分類.....	143
表十六之二 卵巢癌發生人數按整併期別及治療方式分類.....	145
表十六之三 卵巢癌 0-39 歲發生人數按整併期別及治療方式分類.....	145
表十六之四 卵巢癌 40-59 歲發生人數按整併期別及治療方式分類.....	146

表十六之五 卵巢癌 60 歲以上發生人數按整併期別及治療方式分類	146
表十六之六 卵巢癌發生人數按 FIGO 期別及治療方式分類	147
攝護腺癌	151
表十七之一 攝護腺癌發生人數之主要特性按性別及醫療機構別分類	151
表十七之二 攝護腺癌發生人數按整併期別及治療方式分類	153
表十七之三 攝護腺癌 0-59 歲發生人數按整併期別及治療方式分類	153
表十七之四 攝護腺癌 60-74 歲發生人數按整併期別及治療方式分類	155
表十七之五 攝護腺癌 75 歲以上發生人數按整併期別及治療方式分類	155
膀胱癌	159
表十八之一 膀胱癌發生人數之主要特性按性別及醫療機構別分類	159
表十八之二 膀胱癌發生人數按整併期別之治療方式分類	161
表十八之三 膀胱癌 0-49 歲發生人數按整併期別及治療方式分類	161
表十八之四 膀胱癌 50-69 歲發生人數按整併期別及治療方式分類	163
表十八之五 膀胱癌 70 歲以上發生人數按整併期別及治療方式分類	163
惡性淋巴瘤	167
表十九之一 惡性淋巴瘤發生人數之主要特性按性別及醫療機構別分類	167
表十九之二 惡性淋巴瘤發生人數按 Ann Arbor 期別及治療方式分類	169
表十九之三 惡性淋巴瘤 0-39 歲發生人數按 Ann Arbor 期別及治療方式分類	170
表十九之四 惡性淋巴瘤 40-59 歲發生人數按 Ann Arbor 期別及治療方式分類	171
表十九之五 惡性淋巴瘤 60 歲以上發生人數按 Ann Arbor 期別及治療方式分類 ..	172

前 言

自民國 71 年起，癌症高居 10 大死因之首。癌症的持續監測，是制定癌症防治措施、醫療資源配置，以及評價防治策略的重要依據。癌症登記是族群癌症監測的基礎，許多國家以立法來確立其強制性。我國於民國 68 年開始，即由衛生福利部實施癌症登記計畫，針對 50 床以上醫院辦理癌症登記，申報每年新發生癌症個案之診斷、治療等摘要資料(稱為**台灣癌症登記短表資料庫**)為基植於實證醫學下，以提昇癌症診療品質；民國 85 年 7 月，由衛生福利部委託台灣公共衛生學會統籌辦理癌症登記工作，成立『癌症登記工作小組』(Cancer Registry System, CRS)，以接續進行癌症資料收集、與資料品質監測工作，期建立完整之台灣癌症登記系統。參與**短表資料庫**申報的醫院約 200 餘家，收錄全台灣所有癌症部位之侵襲癌與原位癌個案，欄位包含人口學、診斷與治療等相關資料，共 20 個欄位；此一全國癌症資料庫可了解我國各癌症發生率，更可提供癌症相關流行病學研究之進行。

因癌症防治法於民國 92 年 5 月 21 日公布，該法第十一條規定「為建立癌症防治相關資料庫，癌症防治醫療機構應向中央主管機關所委託之學術研究機構，提報新發生之癌症個案與期別等相關診斷及治療資料。」自此確立了癌症登記的法源依據。

為將癌症診療資料整合至癌症登記系統並與國際接軌，民國 90 年國民健康署開始獎勵 15 家醫療機構成立「癌症防治中心」的同時，「台灣癌症中心資料庫」(Taiwan Cancer Center Data Base, TCDB)進行籌備，並參考美國外科醫學會(American College of Surgeons)癌症諮詢委員會(Commission on Cancer)所出版的 FORDS (Facility Oncology Registry Data Standards)，規劃適合國內使用之新版癌症登記資料庫，於民國 92 年另成立「台灣癌症中心資料庫」開始著手長表癌症資料的收集工作(稱為**台灣癌症登記長表資料庫**)，收錄民國 91 年 1 月 1 日起新診斷之六種癌症的期別、診斷與治療等資料。建構**台灣長表資料庫**，主要目的為收集並追蹤在各醫院**癌症分期**與**詳細治療或復發**等重要癌症照護相關資料，以建立長期完整而正確的癌症資料庫，提供衛生主管機構及國內外學術機構的施政與研究參考外，亦能提供醫院對癌症病人醫療照護、追蹤及預後情形管理的幫助。

「台灣癌症中心資料庫」初期僅收錄六種癌症部位，民國 91 年參與申報的醫院為 15 家，其中子宮頸癌為必要申報癌症項目，其他 5 種癌症包括：口腔癌(含口咽及下咽)、結直腸癌、肝癌、肺癌、乳癌由醫院自選辦理，於民國 93 年 10 月起，擴大至 27 家參加「癌症防治中心-全面提升癌症診療品質計畫」之醫院，全面收錄民國 93 年 1 月 1 日起新診斷之前項六種癌症診療資料；長表癌症資料所收錄之 91-93 年新診斷癌症個案資料，此階段為長表癌症資料之“試辦期”，94-95 年之新診斷資料可視為“穩定期”，此

兩階段所收錄資料欄位皆為 65 項，於“試辦期”階段，若申報長表之癌症資料，同時仍需申報短表 20 項欄位資料至短表資料庫，為了避免同一個案重複申報兩次，導致資源重複浪費，至“穩定期”(94-95 年新診斷資料)，參與長表申報之醫院，僅需申報至長表即可，無需再將同一個案申報至短表。自此，長短表資料庫整合為一，由『癌症登記中心』負責全國長短表癌症登記資料之收錄。

為將長、短表之癌症診療資料整合且因應FORDS版本之修訂，國民健康署於95年邀請專家學者成立「癌症登記及診療資料庫修版工作小組」，規畫適合國內使用之新版癌症登記資料庫，收錄欄位內容更依申報詳細和摘要診療資料區分為95與33欄位，各醫院自民國96年1月1日起新診斷的癌症個案全面改採「96年版」癌症登記項目申報，此階段長表申報項目增至95欄位，短表申報項目則增加至33欄位，其中50床以上的醫院依規定申報癌症發生和診療摘要資料至短表資料庫；原參與長表申報醫院，則依新版摘錄手冊申報口腔癌、結直腸癌、肝癌、肺癌、乳癌及子宮頸癌等6種癌症之發生和診療詳細資料至長表資料庫，此階段視為癌症登記資料庫之“推展期”。另自97年新增食道癌、胃癌、攝護腺癌及膀胱癌至長表申報範圍；再於98年起，新增主唾液腺癌、鼻咽癌、子宮體癌、卵巢癌與血液腫瘤等，以及102年起新增喉癌共16大癌症收錄長表資料。

考量各癌別特性與預後或決策有關之特定因子也應收錄至長表癌症登記資料庫內，故國民健康署因應癌症診療實務與品質提升需要，於民國99年委託台灣癌症登記學會組成「癌症登記摘錄手冊修訂小組」來規劃及研擬符合我國收錄之前述15大癌症部位特定因子（Site-Specific Factors，簡稱SSF）摘錄內容，其收錄分類包括：(1)具預後或評估治療效果意義的腫瘤標記（例如：結直腸癌之CEA）、(2)具預後或決定治療方式的腫瘤特性指標（例如：乳癌之HER2）、(3)治療效果評估、(4)決定存活之極重要的治療副作用（例如：血癌之GVHD）、(5)影響預後的手術病理特徵（例如：結直腸癌之Perineural invasion）等。同時，基於公共衛生的考量，國民健康署亦於長短表癌症登記資料庫中納入吸菸、嚼檳榔、飲酒、身體質量指數（BMI）等致癌因子收錄於「100年版」癌症登記摘錄手冊；故自民國100年1月1日起新診斷的癌症個案全面採用100年版癌症登記項目申報，且長表申報項目新增至114欄位，短表申報項目新增為42欄位。

為因應AJCC第八版癌症分期手冊應用於民國107年新診斷癌症個案，手冊修訂小組重新檢視「100年版」手冊內容，進行欄位增刪、檢討、修訂與討論，完成「107年版」台灣癌症登記摘錄手冊。故自民國107年1月1日起新診斷的癌症個案全面採用107年版癌症登記項目申報，且長表申報項目新增至115欄位，短表新增為45欄位。

台灣癌症登記長表資料庫自民國92年開始收錄91年後新發診斷癌症個案資料，迄今已收錄91-106年新發診斷個案共計951,974筆資料（91年15家申報醫院、92年17家申報醫院、93年30家申報醫院、94年33家申報醫院、95年的33家申報醫院、96年的43家申報醫院、97年的44家申報醫院、98年的54家申報醫院、99年的76家申報醫院、100年的78家、101年的79家、102年的81家、103年的88家、104年的93家、105年的96家、106

年的97家以及107年的98家，名單詳見101-107年參與長表申報醫院名單）；其中94-96與98年資料經統計分析後，選取期別相關資料回饋各醫院以供參考。經大家努力後，癌症登記資料的完整性及申報品質日趨提高與穩定，故自97年資料起加入年報，以提供更完整之參考。

本報告針對資料庫中107年16大癌症長表個案資料，進行各癌症的年齡、期別及首次治療相關之統計分析。

101-107年參與長表申報醫院名單

醫院名稱	101年	102年	103年	104年	105年	106年	107年
國立臺灣大學醫學院附設醫院	*	*	*	*	*	*	*
臺北榮民總醫院	*	*	*	*	*	*	*
三軍總醫院附設民眾診療服務處	*	*	*	*	*	*	*
臺北市立聯合醫院仁愛院區	*	*	*	*	*	*	*
台灣基督長老教會馬偕醫療財團法人馬偕紀念醫院	*	*	*	*	*	*	*
臺北醫學大學附設醫院	*	*	*	*	*	*	*
長庚醫療財團法人林口長庚紀念醫院	*	*	*	*	*	*	*
國泰醫療財團法人國泰綜合醫院	*	*	*	*	*	*	*
醫療財團法人辜公亮基金會和信治癌中心醫院	*	*	*	*	*	*	*
新光醫療財團法人新光吳火獅紀念醫院	*	*	*	*	*	*	*
振興醫療財團法人振興醫院	*	*	*	*	*	*	*
臺北市立萬芳醫院－委託財團法人私立臺北醫學大學辦理	*	*	*	*	*	*	*
長庚醫療財團法人基隆長庚紀念醫院	*	*	*	*	*	*	*
天主教耕莘醫療財團法人耕莘醫院	*	*	*	*	*	*	*
醫療財團法人徐元智先生醫藥基金會亞東紀念醫院	*	*	*	*	*	*	*
佛教慈濟醫療財團法人台北慈濟醫院	*	*	*	*	*	*	*
國泰醫療財團法人汐止國泰綜合醫院	*	*	*	*	*	*	*
衛生福利部雙和醫院(委託臺北醫學大學興建經營)	*	*	*	*	*	*	*
醫療財團法人羅許基金會羅東博愛醫院	*	*	*	*	*	*	*
國立臺灣大學醫學院附設醫院新竹分院	*	*	*	*	*	*	*
台灣基督長老教會馬偕醫療財團法人新竹馬偕紀念醫院	*	*	*	*	*	*	*
衛生福利部桃園醫院	*	*	*	*	*	*	*
衛生福利部臺中醫院	*	*	*	*	*	*	*
中山醫學大學附設醫院	*	*	*	*	*	*	*
臺中榮民總醫院	*	*	*	*	*	*	*
中國醫藥大學附設醫院	*	*	*	*	*	*	*
仁愛醫療財團法人大里仁愛醫院	*	*	*	*	*	*	*
澄清綜合醫院中港分院	*	*	*	*	*	*	*

醫院名稱	101年	102年	103年	104年	105年	106年	107年
光田醫療社團法人光田綜合醫院 (合併大甲分院)	*	*	*	*	*	*	*
童綜合醫療社團法人童綜合醫院	*	*	*	*	*	*	*
衛生福利部豐原醫院	*	*	*	*	*	*	*
佛教慈濟醫療財團法人台中慈濟醫院	*	*	*	*	*	*	*
彰化基督教醫療財團法人彰化基督教醫院	*	*	*	*	*	*	*
秀傳醫療社團法人秀傳紀念醫院	*	*	*	*	*	*	*
天主教中華聖母修女會醫療財團法人天主教聖馬爾定醫院	*	*	*	*	*	*	*
戴德森醫療財團法人嘉義基督教醫院	*	*	*	*	*	*	*
佛教慈濟醫療財團法人大林慈濟醫院	*	*	*	*	*	*	*
長庚醫療財團法人嘉義長庚紀念醫院	*	*	*	*	*	*	*
國立臺灣大學醫學院附設醫院雲林分院	*	*	*	*	*	*	*
奇美醫療財團法人奇美醫院	*	*	*	*	*	*	*
國立成功大學醫學院附設醫院	*	*	*	*	*	*	*
臺南市立醫院	*	*	*	*	*	*	*
臺灣基督長老教會新樓醫療財團法人臺南新樓醫院	*	*	*	*	*	*	*
奇美醫療財團法人柳營奇美醫院	*	*	*	*	*	*	*
財團法人私立高雄醫學大學附設中和紀念醫院	*	*	*	*	*	*	*
阮綜合醫療社團法人阮綜合醫院	*	*	*	*	*	*	*
高雄榮民總醫院	*	*	*	*	*	*	*
高雄市立小港醫院(委託財團法人私立高雄醫學大學經營)	*	*	*	*	*	*	*
長庚醫療財團法人高雄長庚紀念醫院	*	*	*	*	*	*	*
義大醫療財團法人義大醫院	*	*	*	*	*	*	*
屏基醫療財團法人屏東基督教醫院	*	*	*	*	*	*	*
寶建醫療社團法人寶建醫院	*	*	*	*	*	*	*
臺灣基督教門諾會醫療財團法人門諾醫院	*	*	*	*	*	*	*
佛教慈濟醫療財團法人花蓮慈濟醫院	*	*	*	*	*	*	*
大千綜合醫院	*	*	*	*	*	*	*
秀傳醫療財團法人彰濱秀傳紀念醫院	*	*	*	*	*	*	*
臺灣基督長老教會新樓醫療財團法人麻豆新樓醫院	*	*	*	*	*	*	*
安泰醫療社團法人安泰醫院	*	*	*	*	*	*	*
衛生福利部臺南醫院	*	*	*	*	*	*	*
衛生福利部屏東醫院	*	*	*	*	*	*	*
衛生福利部彰化醫院	*	*	*	*	*	*	*
衛生福利部臺北醫院	*	*	*	*	*	*	*
東元綜合醫院	*	*	*	*	*	*	*
林新醫療社團法人林新醫院	*	*	*	*	*	*	*

醫院名稱	101年	102年	103年	104年	105年	106年	107年
台灣基督長老教會馬偕醫療財團法人台東馬偕紀念醫院	*	*	*	*	*	*	*
高雄市立大同醫院	*	*	*	*	*	*	*
高雄市立聯合醫院	*	*	*	*	*	*	*
國立陽明大學附設醫院	*	*	*	*	*	*	*
國軍高雄總醫院附設民眾診療服務處	*	*	*	*	*	*	*
基督復臨安息日會醫療財團法人臺安醫院	*	*	*	*	*	*	*
敏盛綜合醫院	*	*	*	*	*	*	*
郭綜合醫院	*	*	*	*	*	*	*
新北市立聯合醫院	*	*	*	*	*	*	*
臺北市立聯合醫院中興院區	*	*	*	*	*	*	*
澄清綜合醫院平等院區	*	*	*	*	*	*	*
壠新醫院	*	*	*	*	*	*	*
行天宮醫療志業醫療財團法人恩主公醫院	*	*	*	*	*	*	*
財團法人天主教靈醫會羅東聖母醫院	*	*	*	*	*	*	*
國泰醫院財團法人新竹國泰綜合醫院	*	*	*	*	*	*	*
財團法人天主教耕莘醫院永和分院		*	*	*	*	*	*
臺北市立聯合醫院和平院區			*	*	*	*	*
臺北市立聯合醫院婦幼院區			*	*	*	*	*
臺北市立聯合醫院忠孝院區			*	*	*	*	*
沙爾德聖保祿修女會醫療財團法人聖保祿醫院			*	*	*	*	*
衛生福利部苗栗醫院			*	*	*	*	*
衛生福利部南投醫院			*	*	*	*	*
輔英科技大學附設醫院			*	*	*	*	*
彰化基督教醫療財團法人員林基督教醫院				*	*	*	*
彰化基督教醫療財團法人雲林基督教醫院				*	*	*	*
臺南市立安南醫院－委託中國醫藥大學興建經營				*	*	*	*
國軍高雄總醫院左營分院附設民眾診療服務處				*	*	*	*
義大醫療財團法人義大癌治療醫院				*	*	*	*
亞洲大學附屬醫院					*	*	*
彰化基督教醫療財團法人鹿港基督教醫院					*	*	*
埔基醫療財團法人埔里基督教醫院					*	*	
臺中榮民總醫院嘉義分院					*	*	*
中國醫藥大學北港附設醫院						*	*
天主教輔仁大學附設醫院							*
中國醫藥大學新竹附設醫院							*

* 表示當年度有參與長表申報

長表資料處理流程

一、申報個案條件

具中華民國國籍，自民國 68 年 1 月 1 日起新發診斷癌症個案，符合國際疾病分類腫瘤學（International Classification of Diseases for Oncology, ICD-O）組織形態分類碼第 5 碼（性態譯碼）為 2（原位癌）或 3（侵襲癌）者，均需申報。

台灣癌症登記自民國 68 年起之新發癌症診斷個案，依據「國際疾病分類，腫瘤學-1976 年版」（ICD-O, 1976）申報，民國 79 年起改用 Field Trial, 1988 年試用版（ICD-O-FT, 1988）。又為與國際同步，自民國 91 年起採用 ICD-O, Third Edition（ICD-O-3, 2000）分類標準申報，該版對於未經顯微鏡檢證實之病例可依其臨床診斷內容對組織形態逕行譯碼。所有申報的癌症個案均需依據申報醫院對於個案之診斷及治療的涵蓋程度，來決定其「個案分類」，其中個案分類為編碼 4、7、8 者不需申報。

個案分類的定義

Case	Includes
Class 0	申報醫院診斷，但於外院接受全部之首次療程或決定不治療。 <ul style="list-style-type: none">個案於申報醫院診斷，但選擇到他院治療。個案於申報醫院診斷，但被轉介至他院治療。
Class 1	申報醫院診斷，並於申報醫院接受全部或部份的首次療程。 <ul style="list-style-type: none">個案於申報醫院診斷，其治療計畫是不予治療或是再密切觀察。個案於申報醫院診斷，但個案拒絕治療。個案於申報醫院診斷，但個案因年長、疾病嚴重或其他醫療狀況而無法治療或接受緩和照護。個案於申報醫院診斷，但不知道是否有建議作治療或有接受治療。個案於申報醫院診斷，有建議作治療，但不知道是否有接受治療。個案於主治醫師(Staff physician)的診所診斷，並於申報醫院接受首次療程。所謂「主治醫師」是指在申報醫院有簽住院權的醫事人員。個案於申報醫院診斷，在主治醫師的診所內接受全部或部份的首次療程。
Class 2	外院診斷，於申報醫院接受全部或部份的首次療程。 <ul style="list-style-type: none">外院診斷，於申報醫院接受緩和照護為其首次療程（或作為部份的首次療程）。
Class 3	外院診斷並接受全部的首次療程。 <ul style="list-style-type: none">個案於申報醫院治療，但並不知道其首次療程的相關資訊。

Case	Includes
	<ul style="list-style-type: none"> 個案於申報醫院建立治療計畫或提供「第二意見」的服務，但於外院診斷與治療。 個案因之前診斷的癌症復發或惡化而到申報醫院作治療。
Class 4	個案於民國 68 年以前診斷為癌症。(不須申報)
Class 5	屍體解剖時才診斷為癌症。 <ul style="list-style-type: none"> 在屍體解剖之前並未曾診斷或懷疑有癌症。
Class 6	主治醫師(Staff physician)的診所診斷及接受全部的首次療程。所謂的「主治醫師」是指在申報醫院有簽住院權的醫事人員。
Class 7	僅有病理報告。個案未曾於申報醫院診斷或治療。不包括由屍體解剖時才診斷為癌症的個案。(不須申報)
Class 8	僅由死亡證明書得知個案有癌症 (death certificate only, DCO)。(不須申報)
Class 9	不詳。病歷上未記載足以決定個案分類的資訊。 <ul style="list-style-type: none"> 不清楚之前是否有確診。 不清楚之前是否有治療過。 之前有確診，但日期不詳。

依據資料分析目的不同，可分為以下兩類：

- (1)可分析個案：針對長表申報個案做治療和存活分析時，應以民國 91 年 1 月 1 日以後到申報醫院接受首次療程的個案為對象，並且只有個案分類為 1、2 時，才列為可分析個案。
- (2)不分析個案：個案分類為 0、3-9 的個案，則不納入例行的治療和存活分析，但分析癌症發生率時仍要列入分析。

二、癌症分期原則

AJCC 的 TNM 分期是在臨床、手術和病理學上評估其癌病嚴重程度之依據，同時可作為決定適當治療方式、判斷預後情形及測量最終結果。下列通則適用於所有部位的 AJCC 分期：

- 在評估所有個案的期別時，應至少評估至首次手術治療為止，如果至首次手術治療時之期間短於 4 個月，則應評估至 4 個月。
- 各申報醫院之癌症登記人員必須記錄臨床和病理的 TNM 及期別組合 (stage group)。

臨床醫師必須記錄可分析個案（個案分類編碼 1 或 2 者）之所有具足夠的 AJCC 編碼訊息（coding scheme）及其臨床和病理的 T、N、M 組成。若病歷上有記載 T、N、M 組成而沒有期別組合之紀錄時，癌症登記人員可依據這些組成的訊息登錄期別組合。每個個案的紀錄都應包含以下的 AJCC 分期的訊息：

- 依病歷上臨床醫師的記錄作為臨床和病理的 T、N、M 組成之編碼。
- 編碼其臨床和病理的 AJCC 的期別組合。若臨床醫師未記錄期別組合，則癌症登記人員可依據醫師所記錄之 TNM 組成登錄其期別組合。
- 編碼其臨床和病理期別的字首或字根（prefix/suffix descriptor）。
- 編碼所使用之 AJCC TNM 期別系統之版本數字。

有關各特定部位在分期組成及其期別組合之定義，請參考最新版本的 AJCC 癌症分期手冊作為譯碼的依據。

- 若個案有多個原發，則每個原發各自獨立判定其期別。
- 若期別組合無法由所記錄之 T、N、M 組成而決定，則記錄為不詳（999）。
- 當個案有多原發且有轉移，切片檢查或可分辨其轉移的來源。若醫師無法判定何者原發有轉移，則記錄每個原發都有轉移。在一段時間之後，若醫師可確認何者原發有轉移時，則必須更新其合適的期別。
- 如果所使用兒童分期（pediatric staging）而 AJCC 分期不適用時，臨床和病理的 T、N、M 及期別組合均編碼為 88 或 888（不適用）。若臨床或病理的 AJCC 分期適用於兒童腫瘤時，則分別登錄適當的編碼而不是編碼成 88 或 888。

三、首次療程定義

首次療程（first course of treatment）包括記錄所有治療計畫中以及在個案癌病惡化或復發之前所執行的治療方法。若個案拒絕治療、家屬或照護者拒絕治療、個案在治療開始前就死亡、或是醫師建議沒有治療可以提供的時候，則「沒有治療（No therapy）」亦算是一種治療的選擇。

- 癌症復發（Cancer recurrence）：個案必須先經過一段無病期間（disease-free interval）或緩解（remission），亦即臨床上並無該癌症存在之證據。在此無病期間之後，病歷上有記載此後來出現的腫瘤乃起源於原始腫瘤者。
- 緩和治療（Palliative therapy）：世界衛生組織敘述所謂緩和照護（palliative care）為藉由預防或減輕疼痛，以增進個案之生活品質。如果緩和治療也具有破壞或改變癌症組織增生者，則亦可為首次療程的一部份。

一般首次療程起始於最初診斷日四個月內。

- 若個案在申報醫院診斷，於「最初診斷日期」四個月內未接受治療，而在「最初診斷日期」後四個月至一年內，且臨床期別 T、N、M 皆無惡化(T1a 演變至 T1b 視為無惡化)或復發時，則此一年內所開始執行的治療，均可記錄為首次療程。
- 若個案在外院診斷且不論是否有治療計畫，於「最初診斷日期」四個月內所開始執行的治療，才視為首次療程。換句話說，若個案在他院診斷但未接受治療且超過最初診斷日期四個月後才至申報醫院，則個案於申報醫院所接受的治療，均不可記錄為首次療程。除非申報醫院病歷內容可證實此期間個案臨床期別 T、N、M 皆無惡化或復發，則於一年內所開始執行的治療，均可記錄為首次療程。

治療計畫是指用來改變、控制、移除、破壞正在增生癌細胞的治療方式。這些治療計畫之記載可見於不同的來源：例如醫療或臨床記錄、會診報告以及門診記錄。

- 當確診後在醫師的治療計畫中所列之所有治療，若實際上個案都有接受這些治療，都算是首次療程的一部分。
- 出院計畫（**discharge plan**）是個案紀錄的一部分，且可能包含在全部或部分的治療計畫之內。
- 若病歷中沒有書面之治療計畫時，那些遵循制定好的治療指引（**established protocol**）或經過共識的處置指引（**accepted management guidelines**）可當作是治療計畫的一部份。
- 如果病歷中沒有記載個案的治療計畫，不知癌病是否惡化或復發時，且同時無法諮詢到主責醫師時，則首次療程應結束於「最初診斷日期」後一年；也就是說對於缺乏治療計畫或是該院無標準治療指引的個案，超過一年所給予的治療均不屬於首次療程。

首次療程包括在第一次診斷為癌症期間由醫師計畫的或執行的所有治療。經計畫的治療可包括多種治療方式，而且執行期間可能是一年或更長。在首次療程中斷之後所執行之任何治療，都算是後續的治療（**subsequent treatment**），不可記錄於首次療程。

若腫瘤未惡化的前提下，因治療毒性或副作用而修改治療，仍屬首次療程；導引/前導性輔助（**Induction or Neoadjuvant therapy**）後腫瘤未惡化但對治療反應不佳，而修改治療，仍屬首次療程。

四、資料分析之條件

本年度報告以台灣癌症登記長表資料庫 107 年個案資料，進行各癌症的年齡、期別及首次治療相關之統計分析。欲研究個案之篩選條件如下：

(1) 個案分類：於申報醫院或外院診斷，且在申報醫院接受首次療程之個案，即個案分類條件為 **1 或 2** 者（請參考 P.xii 個案分類之定義）

(2) 各癌症部位採用 ICD-O-3 定義之編碼如下：

癌症部位	ICD-O-3 編碼	細部位名稱
□ 腔 Oral cavity	C00.0-C00.9	Lip
	C02.0-C02.3、C02.8-C02.9	Other and unspecified parts of tongue
	C03.0-C03.1、C03.9	Gum
	C04.0-C04.1、C04.8-C04.9	Floor of mouth
	C05.0	Hard palate
	C05.8-C05.9	Overlapping lesion of palate / Palate
□ 咽 Oropharynx	C06.0-C06.2、C06.8-C06.9	Other and unspecified parts of mouth
	C01.9	Base of tongue
	C02.4	Lingual tonsil
	C05.1	Soft palate
	C05.2	Uvula
	C09.0-C09.1、C09.8-C09.9	Tonsil
	C10.0-C10.4、C10.8-C10.9	Oropharynx
下咽 Hypopharynx	C14.2	Waldeyer ring
	C14.8	Overlapping lesion of lip, oral cavity and pharynx
	C12.9	Pyriform sinus
唾液腺 Salivary	C13.0-C13.2、C13.8-C13.9	Hypopharynx
	C14.0	Pharynx, NOS
	C07.9	Parotid gland
	C08.0	Submandibular gland
鼻咽 Nasopharynx	C08.1	Sublingual gland
	C08.9	Major salivary gland, NOS
	C11.0-C11.9	Nasopharynx
食道 Esophagus	C15.0-C15.5、C15.8-C15.9	Esophagus
胃 Stomach	C16.0-C16.6、C16.8-C16.9	Stomach

癌症部位	ICD-O-3 編碼	
結腸 Colon	C18.0-C18.9	Colon
直腸 Rectum	C19.9 C20.9	Rectosigmoid junction Rectum
肝 Liver	C22.0 C22.1	Liver Intrahepatic bile duct
喉 Larynx	C32.0-C32.3、C32.8-C32.9	Larynx
肺 Lung	C34.0-C34.3、C34.8-C34.9	Bronchus and Lung
乳房 Breast	C50.0-C50.9	Breast
子宮頸 Cervix	C53.0-C53.1、C53.8-C53.9	Cervix uteri
子宮體 Corpus Uteri	C54.0 C54.1 C54.2 C54.3 C54.9	Isthmus uteri Endometrium Myometrium Fundus uteri Corpus uteri
卵巢 Ovary	C56.9	Ovary
攝護腺 Prostate	C61.9	Prostate gland
膀胱 Bladder	C67.0-C67.9	Bladder
淋巴 Lymphoma	M-code: 9650-9667 M-code: 9596-9597、 9670-9699、9712、9728、 9735-9738、9761-9762、 9766、9826、9833、9940 M-code: 9700-9709、9714- 9726、9729、9827、9831、 9834、9948 M-code: 9751-9759 M-code: 9590-9591、 9750、-9760、9764	Hodgkin lymphoma Non-Hodgkin B-cell lymphoma Non-Hodgkin T/NK-cell lymphoma Histiocytic and dendritic cell neoplasms Other Malignant lymphoma (不包含 Plasma cell neoplasm，且 9725、9971 不再視為惡性)

(3)各癌症部位皆排除血液腫瘤疾病，於 ICD-O-3 之組織形態編碼為 9140、9590-9993。(白血病、淋巴瘤、卡波西氏瘤等)

「可分析個案」為診斷年 107 年長表個案，107 年長表申報筆數與重複申報數分類狀況如下表，107 年共 134,771 筆。長表資料庫內「申報 1 筆個案」直接納入分析，而「重複申報」的個案，則取重複個案當中，以相同身分證字號加上相同癌症部位別，且每一筆申報資料臨床期別相同者，才納入分析。最後實際分析個案為 96,134 人，佔所有可分析申報個案的 95.52%。

107 年長表個案申報量與重複筆數分類狀況

癌症部位 [†]	長短表 申報筆數	長表 申報筆數(%)* [‡]	長表資料庫可分析筆數 [‡]					實際分 析筆數	醫院 家數
			申報 筆數	申報 1 筆	重複 2 筆	重複 3 筆以上			
□ 腔 癌	8592	8315 96.78	6270	5893	374	3	6065	97	
□ 咽 癌	2276	2201 96.70	1683	1603	80	0	1636	91	
下 咽 癌	1644	1583 96.29	1198	1137	58	3	1165	86	
喉 癌	1047	1008 96.28	758	730	28	0	741	84	
主唾液腺癌	433	420 97.00	341	311	30	0	326	63	
鼻 咽 癌	2141	2060 96.22	1442	1356	86	0	1396	96	
食 道 癌	4076	3827 93.89	2682	2531	148	3	2599	96	
胃 癌	5127	4720 92.06	3321	3202	116	3	3255	96	
結 腸 癌	16221	15193 93.66	12710	12249	458	3	12463	96	
直 腸 癌	8382	7829 93.40	6332	5948	378	6	6115	98	
肝 癌	14342	13735 95.77	9930	9509	406	15	9697	97	
肺 癌	19594	18814 96.02	14936	13703	1136	97	14270	97	
乳 癌	23248	22342 96.10	18009	14901	2984	124	16325	98	
子 宮 頸 癌	5191	4878 93.97	3985	3793	186	6	3877	95	
子 宮 體 癌	3762	3599 95.67	2833	2625	208	0	2726	93	
卵 巢 癌	1803	1763 97.78	1499	1395	104	0	1446	85	
攝 護 腺 癌	8575	7951 92.72	6376	5729	622	25	6020	97	
膀 胱 癌	4383	4016 91.63	3431	3074	342	15	3194	96	
惡性淋巴瘤	3934	3843 97.69	2912	2760	146	6	2818	95	
合 計	134771	128097 95.05	100648	92449	7890	309	96134	98	
			100.00%	91.85%	7.84%	0.31%	95.52%		

[†]肺癌不含 C33 (Trachea)、卵巢癌不含 C57.0-C57.4 (Fallopian tube)。

*長表申報筆數佔長短表總申報筆數之百分比(%)。

[‡]長表申報筆數：個案分類為 0-3、5-6、9 的個案。

[‡]可分析申報筆數：針對長表申報個案做治療和存活分析時，應以民國 107 年 1 月 1 日以後到申報醫院接受首次療程的個案為對象，並且只有個案分類為 1、2 時，才列為可分析個案。

五、整併期別與治療組合分類說明

各癌別 AJCC 第八版整併期別流程與婦癌 FIGO 期別、惡性淋巴瘤 Ann Arbor 期別處理流程請參考下頁圖 1-4。自 100 年起，治療組合分析新增「**標靶治療**」與「**局部化療**」兩項目；且於 104 年起，乳癌與攝護腺癌接受「**荷爾蒙治療**」均改以「**內分泌治療**」來呈現。另自 107 年起，治療組合分析可區分**免疫治療**為「**局部性**」或「**全身性**」兩類。

所有可分析個案之治療組合：若於首次療程中**未**接受任何治療方式或拒絕治療，視為「未治療」；於首次療程中**僅接受**為緩解或減輕症狀之照護方式（不包括緩和性手術、放療或化療等），才視為「緩和照護」。自 107 年起，若治療組合描述為"OOO 合併 XX 治療，有/無□□治療"，表示包含「OOO 合併 XX 治療」與「OOO 合併 XX 治療與□□治療」之兩種方式合併呈現。

民國 107 年 主要癌症期別資料分析：各癌整併期別流程

圖 1 為 107 年度各癌 AJCC 整併期別流程(不包含惡性淋巴瘤)：

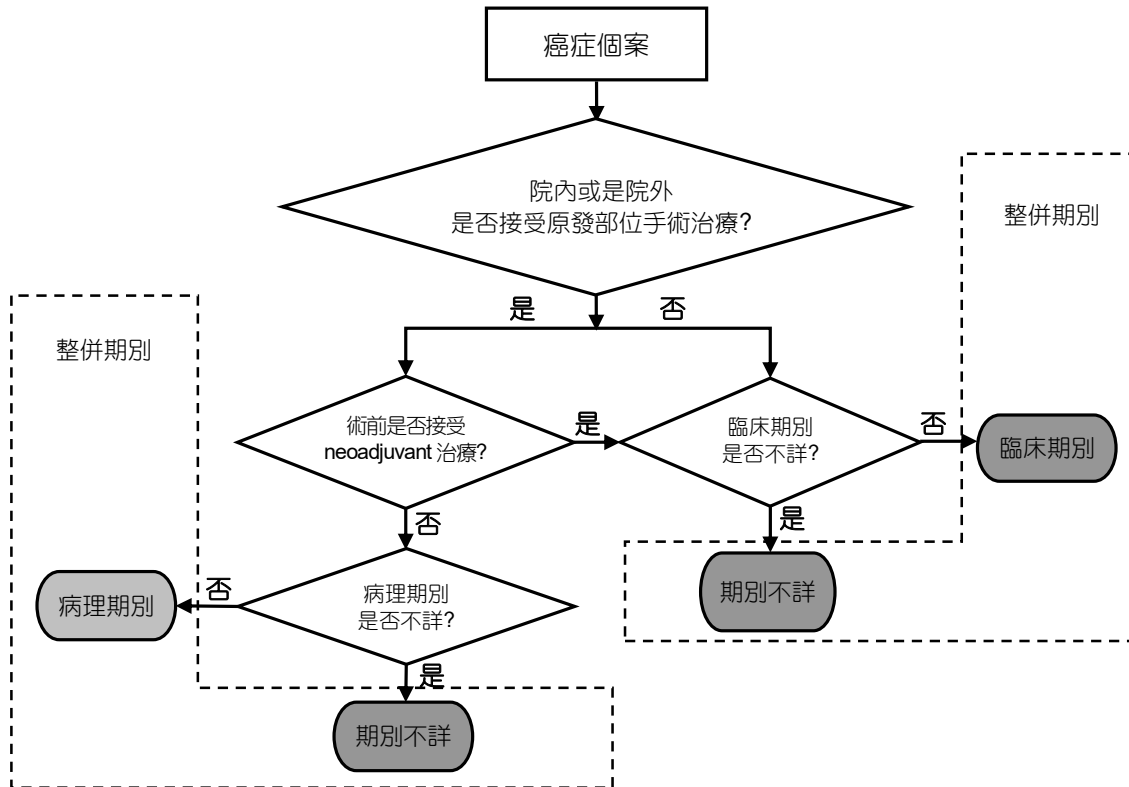


圖 1、107 年度臨床與病理期別(AJCC_8th)之整併流程說明

圖 2 為 107 年度子宮頸癌 FIGO 期別：

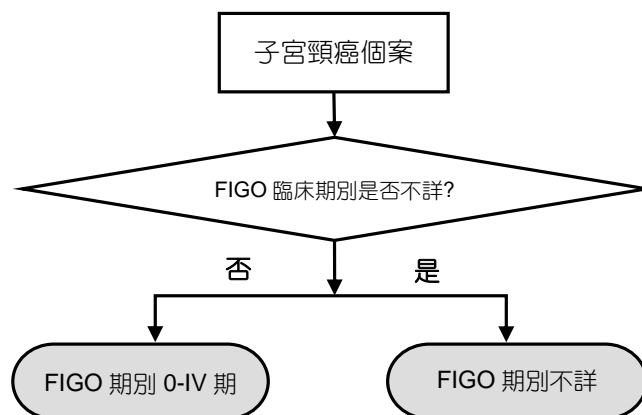


圖 2、107 年度子宮頸癌 FIGO 臨床期別之整併流

圖 3 為 107 年度子宮體癌及卵巢癌 FIGO 期別

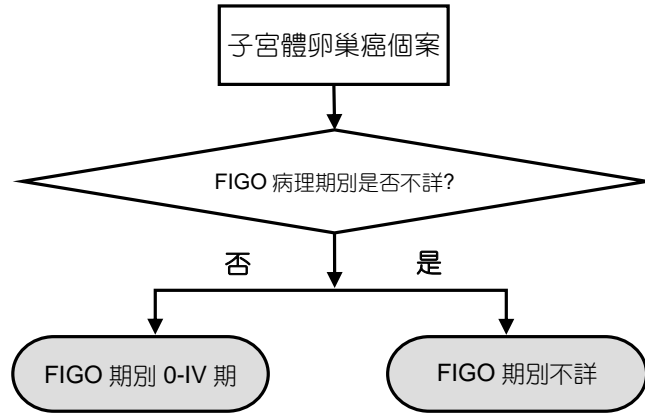


圖 3、107 年度子宮體癌、卵巢癌 FIGO 期別之整併流程說明

圖 4 為 107 年度惡性淋巴瘤期別

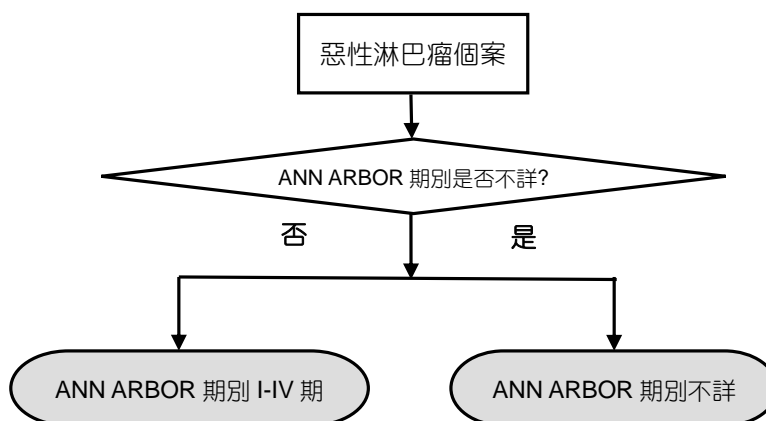


圖 4、107 年度惡性淋巴瘤 Ann Arbor 期別之處理流程說明

貳、癌症期別分類統計表

口腔癌

表一之一 口腔癌發生人數之主要特性按性別及醫療機構別分類

特性	合計		男性		女性		醫學中心		非醫學中心	
	N	%	N	%	N	%	N	%	N	%
總個案數	6065	100.00	5457	100.00	608	100.00	4270	100.00	1795	100.00
年齡										
00-04 歲	1	0.02	1	0.02	0	0.00	1	0.02	0	0.00
05-09 歲	1	0.02	0	0.00	1	0.16	1	0.02	0	0.00
10-14 歲	0	0.00	0	0.00	0	0.00	0	0.00	0	0.00
15-19 歲	1	0.02	0	0.00	1	0.16	1	0.02	0	0.00
20-24 歲	4	0.07	2	0.04	2	0.33	3	0.07	1	0.06
25-29 歲	11	0.18	6	0.11	5	0.82	9	0.21	2	0.11
30-34 歲	59	0.97	52	0.95	7	1.15	48	1.12	11	0.61
35-39 歲	201	3.31	188	3.45	13	2.14	137	3.21	64	3.57
40-44 歲	437	7.21	410	7.51	27	4.44	306	7.17	131	7.30
45-49 歲	743	12.25	710	13.01	33	5.43	514	12.04	229	12.76
50-54 歲	903	14.89	841	15.41	62	10.20	640	14.99	263	14.65
55-59 歲	1099	18.12	1010	18.51	89	14.64	785	18.38	314	17.49
60-64 歲	978	16.13	887	16.25	91	14.97	704	16.49	274	15.26
65-69 歲	761	12.55	671	12.30	90	14.80	545	12.76	216	12.03
70-74 歲	351	5.79	298	5.46	53	8.72	244	5.71	107	5.96
75-79 歲	270	4.45	212	3.88	58	9.54	177	4.15	93	5.18
80-84 歲	139	2.29	98	1.80	41	6.74	88	2.06	51	2.84
85 歲以上	106	1.75	71	1.30	35	5.76	67	1.57	39	2.17
臨床期別										
0 期	44	0.73	33	0.60	11	1.81	22	0.52	22	1.23
I 期	1437	23.69	1264	23.16	173	28.45	1015	23.77	422	23.51
II 期	1084	17.87	969	17.76	115	18.91	772	18.08	312	17.38
III 期	709	11.69	639	11.71	70	11.51	494	11.57	215	11.98
IV M0	2164	35.68	1990	36.47	174	28.62	1539	36.04	625	34.82
IV M1	56	0.92	51	0.93	5	0.82	37	0.87	19	1.06
不詳	571	9.41	511	9.36	60	9.87	391	9.16	180	10.03
病理期別										
0 期	62	1.02	47	0.86	15	2.47	32	0.75	30	1.67
I 期	1731	28.54	1541	28.24	190	31.25	1236	28.95	495	27.58
II 期	1051	17.33	951	17.43	100	16.45	756	17.70	295	16.43
III 期	676	11.15	615	11.27	61	10.03	471	11.03	205	11.42
IV M0	1641	27.06	1504	27.56	137	22.53	1217	28.50	424	23.62
IV M1	16	0.26	16	0.29	0	0.00	11	0.26	5	0.28
不詳	888	14.64	783	14.35	105	17.27	547	12.81	341	19.00

表一之一 口腔癌發生人數之主要特性按性別及醫療機構別分類(續)

特性	合計		男性		女性		醫學中心		非醫學中心	
	N	%	N	%	N	%	N	%	N	%
總個案數	6065	100.00	5457	100.00	608	100.00	4270	100.00	1795	100.00
整併期別¹										
0 期	61	1.01	46	0.84	15	2.47	31	0.73	30	1.67
I 期	1797	29.63	1601	29.34	196	32.24	1278	29.93	519	28.91
II 期	1117	18.42	1002	18.36	115	18.91	801	18.76	316	17.60
III 期	749	12.35	676	12.39	73	12.01	506	11.85	243	13.54
IV M0	2159	35.60	1967	36.05	192	31.58	1557	36.46	602	33.54
IV M1	56	0.92	52	0.95	4	0.66	38	0.89	18	1.00
不詳	126	2.08	113	2.07	13	2.14	59	1.38	67	3.73
臨床與病理期別一致性										
Kappa ²	0.5393									
治療方式^{3,4}										
手術	3035	50.04	2701	49.50	334	54.93	2127	49.81	908	50.58
手術合併化療與放療	1348	22.23	1241	22.74	107	17.60	970	22.72	378	21.06
手術合併放療	626	10.32	568	10.41	58	9.54	426	9.98	200	11.14
手術合併化療	270	4.45	250	4.58	20	3.29	217	5.08	53	2.95
同步化療與放療或/ 與標靶治療	290	4.78	266	4.87	24	3.95	197	4.61	93	5.18
非同步化療與放療或/ 與標靶治療	55	0.91	48	0.88	7	1.15	29	0.68	26	1.45
放療	55	0.91	41	0.75	14	2.30	25	0.59	30	1.67
化療或/與標靶治療	167	2.75	147	2.69	20	3.29	117	2.74	50	2.79
緩和治療	42	0.69	34	0.62	8	1.32	23	0.54	19	1.06
未治療	4	0.07	4	0.07	0	0.00	4	0.09	0	0.00
其他治療	173	2.85	157	2.88	16	2.63	135	3.16	38	2.12
組織型態										
鱗狀細胞癌	5956	98.20	5382	98.63	574	94.41	4197	98.29	1759	97.99
唾液腺癌	37	0.61	14	0.26	23	3.78	29	0.68	8	0.45
其他特定上皮癌	11	0.18	8	0.15	3	0.49	8	0.19	3	0.17
非特定上皮癌	17	0.28	15	0.27	2	0.33	10	0.23	7	0.39
黏膜惡性黑色素瘤	6	0.10	4	0.07	2	0.33	4	0.09	2	0.11
軟組織肉瘤	9	0.15	9	0.16	0	0.00	9	0.21	0	0.00
其他惡性腫瘤	29	0.48	25	0.46	4	0.66	13	0.30	16	0.89

註 1：整併期別* -請參考 107 年度臨床與病理期別(AJCC_8th)之整併流程說明，如圖 1 所示。

註 2：計算 Kappa 值時，排除病理期別、臨床期別不詳者。

註 3：參考後續治療方式相關表格之附註。

註 4：治療性治療組合所佔比例若小於 0.2%者，則不呈現於報告中。

口腔癌

表一之二 口腔癌發生人數按整併期別¹及治療方式分類

期別	分析數	手術 ²		手術合併化療與放療		手術合併放療		手術合併化療		同步化療與放療或與標靶治療		非同步化療與放療或與標靶治療		放療		化療或與標靶治療		緩和治療 ³		未治療 ⁴		其他治療 ⁵	
		申報數	%	申報數	%	申報數	%	申報數	%	申報數	%	申報數	%	申報數	%	申報數	%	申報數	%	申報數	%	申報數	%
合計	6065	3035	50.04	1348	22.23	626	10.32	270	4.45	290	4.78	55	0.91	55	0.91	167	2.75	42	0.69	4	0.07	173	2.85
0 期	61	60	98.36	0	0.00	1	1.64	0	0.00	0	0.00	0	0.00	0	0.00	0	0.00	0	0.00	0	0.00	0	0.00
I 期	1797	1616	89.93	25	1.39	44	2.45	74	4.12	5	0.28	1	0.06	8	0.45	9	0.50	2	0.11	0	0.00	13	0.72
II 期	1117	834	74.66	73	6.54	84	7.52	69	6.18	12	1.07	2	0.18	12	1.07	13	1.16	6	0.54	2	0.18	10	0.90
III 期	749	211	28.17	230	30.71	201	26.84	36	4.81	19	2.54	5	0.67	8	1.07	14	1.87	4	0.53	0	0.00	21	2.80
IV MO	2159	210	9.73	1014	46.97	292	13.52	88	4.08	245	11.35	34	1.57	25	1.16	105	4.86	25	1.16	2	0.09	119	5.51
IV M1	56	2	3.57	2	3.57	0	0.00	2	3.57	3	5.36	13	23.21	1	1.79	23	41.07	3	5.36	0	0.00	7	12.50
不詳	126	102	80.95	4	3.17	4	3.17	1	0.79	6	4.76	0	0.00	1	0.79	3	2.38	2	1.59	0	0.00	3	2.38

表一之三 口腔癌 0-39 歲發生人數按整併期別¹及治療方式分類

期別	分析數	手術 ²		手術合併化療與放療		手術合併放療		手術合併化療		同步化療與放療或與標靶治療		非同步化療與放療或與標靶治療		放療		化療或與標靶治療		緩和治療 ³		未治療 ⁴		其他治療 ⁵			
		申報數	%	申報數	%	申報數	%	申報數	%	申報數	%	申報數	%	申報數	%	申報數	%	申報數	%	申報數	%	申報數	%	申報數	%
合計	278	147	52.88	71	25.54	35	12.59	6	2.16	7	2.52	3	1.08	0	0.00	3	1.08	0	0.00	0	0.00	0	0.00	6	2.16
0 期	4	4	100.00	0	0.00	0	0.00	0	0.00	0	0.00	0	0.00	0	0.00	0	0.00	0	0.00	0	0.00	0	0.00	0	0.00
I 期	86	81	94.19	0	0.00	3	3.49	2	2.33	0	0.00	0	0.00	0	0.00	0	0.00	0	0.00	0	0.00	0	0.00	0	0.00
II 期	45	35	77.78	2	4.44	5	11.11	2	4.44	0	0.00	0	0.00	0	0.00	0	0.00	0	0.00	0	0.00	0	0.00	1	2.22
III 期	49	12	24.49	16	32.65	17	34.69	1	2.04	1	2.04	0	0.00	0	0.00	1	2.04	0	0.00	0	0.00	0	0.00	1	2.04
IV MO	87	9	10.34	53	60.92	10	11.49	1	1.15	6	6.90	2	2.30	0	0.00	2	2.30	0	0.00	0	0.00	0	0.00	4	4.60
IV M1	1	0	0.00	0	0.00	0	0.00	0	0.00	0	0.00	1	100.00	0	0.00	0	0.00	0	0.00	0	0.00	0	0.00	0	0.00
不詳	6	6	100.00	0	0.00	0	0.00	0	0.00	0	0.00	0	0.00	0	0.00	0	0.00	0	0.00	0	0.00	0	0.00	0	0.00

1 「整併期別」定義：請參考(107 年度)臨床與病理期別(AJCC_8th)之整併流程說明，如圖 1 所示。

2 「手術」定義：外院或申報醫院有進行原發部位手術，且術式編碼為 20-90。

3 「緩和照護」定義：僅接受緩解或減輕個案症狀所提供之照護(無毒殺或抑制腫瘤功能)，例如繞道手術或疼痛控制等治療。若為緩和性原發部位手術、放療或化療則納入前述治療欄位內分析。

4 「未治療」定義：個案於首次療程中未接受任何的治療方式，包括拒絕治療。

5 「其他治療」定義：個案於首次療程中接受其他治療組合方式。

口腔癌

表一之四 口腔癌 40-59 歲發生人數按整併期別¹及治療方式分類

期別	分析數	手術 ²		手術合併化療與放療		手術合併放療		手術合併化療		同步化療與放療或與標靶治療		非同步化療與放療或與標靶治療		放療		化療或與標靶治療		緩和治療 ³		未治療 ⁴		其他治療 ⁵	
		申報數	%	申報數	%	申報數	%	申報數	%	申報數	%	申報數	%	申報數	%	申報數	%	申報數	%	申報數	%	申報數	%
合計	3182	1544	48.52	809	25.42	314	9.87	147	4.62	152	4.78	22	0.69	14	0.44	88	2.77	10	0.31	2	0.06	80	2.51
0 期	28	28	100.00	0	0.00	0	0.00	0	0.00	0	0.00	0	0.00	0	0.00	0	0.00	0	0.00	0	0.00	0	0.00
I 期	912	810	88.82	14	1.54	28	3.07	41	4.50	4	0.44	0	0.00	4	0.44	5	0.55	0	0.00	0	0.00	6	0.66
II 期	599	456	76.13	46	7.68	41	6.84	36	6.01	6	1.00	1	0.17	3	0.50	5	0.83	1	0.17	1	0.17	3	0.50
III 期	397	108	27.20	135	34.01	108	27.20	21	5.29	5	1.26	2	0.50	2	0.50	5	1.26	2	0.50	0	0.00	9	2.27
IV M0	1152	88	7.64	608	52.78	136	11.81	47	4.08	132	11.46	14	1.22	4	0.35	58	5.03	4	0.35	1	0.09	60	5.21
IV M1	30	1	3.33	2	6.67	0	0.00	1	3.33	3	10.00	5	16.67	1	3.33	14	46.67	2	6.67	0	0.00	1	3.33
不詳	64	53	82.81	4	6.25	1	1.56	1	1.56	2	3.13	0	0.00	0	0.00	1	1.56	1	1.56	0	0.00	1	1.56

表一之五 口腔癌 60 歲以上發生人數按整併期別¹及治療方式分類

期別	分析數	手術 ²		手術合併化療與放療		手術合併放療		手術合併化療		同步化療與放療或與標靶治療		非同步化療與放療或與標靶治療		放療		化療或與標靶治療		緩和治療 ³		未治療 ⁴		其他治療 ⁵	
		申報數	%	申報數	%	申報數	%	申報數	%	申報數	%	申報數	%	申報數	%	申報數	%	申報數	%	申報數	%	申報數	%
合計	2605	1344	51.59	468	17.97	277	10.63	117	4.49	131	5.03	30	1.15	41	1.57	76	2.92	32	1.23	2	0.08	87	3.34
0 期	29	28	96.55	0	0.00	1	3.45	0	0.00	0	0.00	0	0.00	0	0.00	0	0.00	0	0.00	0	0.00	0	0.00
I 期	799	725	90.74	11	1.38	13	1.63	31	3.88	1	0.13	1	0.13	4	0.50	4	0.50	2	0.25	0	0.00	7	0.88
II 期	473	343	72.52	25	5.29	38	8.03	31	6.55	6	1.27	1	0.21	9	1.90	8	1.69	5	1.06	1	0.21	6	1.27
III 期	303	91	30.03	79	26.07	76	25.08	14	4.62	13	4.29	3	0.99	6	1.98	8	2.64	2	0.66	0	0.00	11	3.63
IV M0	920	113	12.28	353	38.37	146	15.87	40	4.35	107	11.63	18	1.96	21	2.28	45	4.89	21	2.28	1	0.11	55	5.98
IV M1	25	1	4.00	0	0.00	0	0.00	1	4.00	0	0.00	7	28.00	0	0.00	9	36.00	1	4.00	0	0.00	6	24.00
不詳	56	43	76.79	0	0.00	3	5.36	0	0.00	4	7.14	0	0.00	1	1.79	2	3.57	1	1.79	0	0.00	2	3.57

1 「整併期別」定義：請參考(107 年度)臨床與病理期別(AJCC_8th)之整併流程說明，如圖 1 所示。

2 「手術」定義：外院或申報醫院有進行原發部位手術，且術式編碼為 20-90。

3 「緩和照護」定義：僅接受緩解或減輕個案症狀所提供之照護(無毒殺或抑制腫瘤功能)，例如繞道手術或疼痛控制等治療。若為緩和性原發部位手術、放療或化療則納入前述治療欄位內分析。

4 「未治療」定義：個案於首次療程中未接受任何的治療方式，包括拒絕治療。

5 「其他治療」定義：個案於首次療程中接受其他治療組合方式。

Oral Cavity

**Lip C000–C009, Base of Tongue C019, Other Parts of Tongue C020–C029,
Gum C030–C039, Floor of Mouth C040–C049, Palate C050–C059, Other
Parts of Mouth C060–C069**

(Except for M9727, 9732, 9741-9742, 9762-9809, 9832, 9840-9931, 9945-9946, 9950-9968, and 9975-9993)

Codes

- 00 None; no surgery of primary site; autopsy ONLY
- 10 Local tumor destruction, NOS
 - 11 Photodynamic therapy (PDT)
 - 12 Electrocautery; fulguration (includes use of hot forceps for tumor destruction)
 - 13 Cryosurgery
 - 14 Laser

No specimen sent to pathology from surgical events 10–14

- 20 Local tumor excision, NOS
 - 26 Polypectomy
 - 27 Excisional biopsy
- Any combination of 20 or 26–27 WITH**
 - 21 Photodynamic therapy (PDT)
 - 22 Electrocautery
 - 23 Cryosurgery
 - 24 Laser ablation
- 25 Laser excision

[SEER Note: Codes 20-27 include shave and wedge resection]

- 30 Wide excision, NOS
 - Code 30 includes:
 - Hemiglossectomy
 - Partial glossectomy
- 40 Radical excision of tumor, NOS
 - 41 Radical excision of tumor ONLY
 - 42 Combination of 41 WITH resection in continuity with mandible (marginal, segmental, hemi or total resection)
 - 43 Combination of 41 WITH resection in continuity with maxilla (partial, subtotal, or total resection)
 - 44 Combination of 41 WITH resection in continuity with mandible and maxilla(marginal, segmental, hemi-, or total resection)
 - [SEER Note: “In continuity with” or “en bloc” means that all of the tissues were removed during the same procedure, but not necessarily in a single specimen]

Codes 40–44 include: Total

- glossectomy Radical
- glossectomy

Specimen sent to pathology from surgical events 20-43

- 90 Surgery, NOS
- 99 Unknown if surgery performed; death certificate ONLY

口咽癌

表二之一 口咽癌(P16+)發生人數之主要特性按性別及醫療機構別分類

特性	合計		男性		女性		醫學中心		非醫學中心	
	N	%	N	%	N	%	N	%	N	%
總個案數	359	100.00	289	100.00	70	100.00	231	100.00	128	100.00
年齡										
00-04 歲	0	0.00	0	0.00	0	0.00	0	0.00	0	0.00
05-09 歲	0	0.00	0	0.00	0	0.00	0	0.00	0	0.00
10-14 歲	0	0.00	0	0.00	0	0.00	0	0.00	0	0.00
15-19 歲	0	0.00	0	0.00	0	0.00	0	0.00	0	0.00
20-24 歲	0	0.00	0	0.00	0	0.00	0	0.00	0	0.00
25-29 歲	1	0.28	1	0.35	0	0.00	1	0.43	0	0.00
30-34 歲	2	0.56	1	0.35	1	1.43	2	0.87	0	0.00
35-39 歲	7	1.95	6	2.08	1	1.43	3	1.30	4	3.13
40-44 歲	14	3.90	11	3.81	3	4.29	7	3.03	7	5.47
45-49 歲	40	11.14	29	10.03	11	15.71	20	8.66	20	15.63
50-54 歲	47	13.09	40	13.84	7	10.00	34	14.72	13	10.16
55-59 歲	73	20.33	58	20.07	15	21.43	48	20.78	25	19.53
60-64 歲	67	18.66	56	19.38	11	15.71	42	18.18	25	19.53
65-69 歲	59	16.43	45	15.57	14	20.00	42	18.18	17	13.28
70-74 歲	21	5.85	20	6.92	1	1.43	13	5.63	8	6.25
75-79 歲	13	3.62	12	4.15	1	1.43	9	3.90	4	3.13
80-84 歲	12	3.34	9	3.11	3	4.29	9	3.90	3	2.34
85 歲以上	3	0.84	1	0.35	2	2.86	1	0.43	2	1.56
臨床期別										
0 期	1	0.28	1	0.35	0	0.00	1	0.43	0	0.00
I 期	164	45.68	121	41.87	43	61.43	111	48.05	53	41.41
II 期	87	24.23	73	25.26	14	20.00	61	26.41	26	20.31
III 期	82	22.84	72	24.91	10	14.29	45	19.48	37	28.91
IV M0	0	0.00	0	0.00	0	0.00	0	0.00	0	0.00
IV M1	15	4.18	14	4.84	1	1.43	10	4.33	5	3.91
不詳	10	2.79	8	2.77	2	2.86	3	1.30	7	5.47
病理期別										
0 期	0	0.00	0	0.00	0	0.00	0	0.00	0	0.00
I 期	83	23.12	60	20.76	23	32.86	49	21.21	34	26.56
II 期	18	5.01	16	5.54	2	2.86	14	6.06	4	3.13
III 期	2	0.56	2	0.69	0	0.00	2	0.87	0	0.00
IV M0	0	0.00	0	0.00	0	0.00	0	0.00	0	0.00
IV M1	3	0.84	2	0.69	1	1.43	3	1.30	0	0.00
不詳	253	70.47	209	72.32	44	62.86	163	70.56	90	70.31

表二之一 □咽癌(P16+)發生人數之主要特性按性別及醫療機構別分類(續)

特性	合計		男性		女性		醫學中心		非醫學中心	
	N	%	N	%	N	%	N	%	N	%
總個案數	359	100.00	289	100.00	70	100.00	231	100.00	128	100.00
整併期別 ¹										
0 期	0	0.00	0	0.00	0	0.00	0	0.00	0	0.00
I 期	178	49.58	133	46.02	45	64.29	117	50.65	61	47.66
II 期	87	24.23	73	25.26	14	20.00	62	26.84	25	19.53
III 期	76	21.17	66	22.84	10	14.29	41	17.75	35	27.34
IV M0	0	0.00	0	0.00	0	0.00	0	0.00	0	0.00
IV M1	15	4.18	14	4.84	1	1.43	10	4.33	5	3.91
不詳	3	0.84	3	1.04	0	0.00	1	0.43	2	1.56
臨床與病理期別一致性										
Kappa ²	0.4859									
治療方式 ^{3,4}										
手術	34	9.47	26	9.00	8	11.43	20	8.66	14	10.94
手術合併化療與放療	53	14.76	38	13.15	15	21.43	37	16.02	16	12.50
手術合併放療	18	5.01	13	4.50	5	7.14	10	4.33	8	6.25
手術合併化療	4	1.11	2	0.69	2	2.86	4	1.73	0	0.00
同步化療與放療或/ 與標靶治療	171	47.63	141	48.79	30	42.86	109	47.19	62	48.44
非同步化療與放療或 /與標靶治療	16	4.46	14	4.84	2	2.86	10	4.33	6	4.69
放療	14	3.90	11	3.81	3	4.29	8	3.46	6	4.69
放療合併標靶治療	18	5.01	18	6.23	0	0.00	13	5.63	5	3.91
放療合併化療與免疫 治療	7	1.95	6	2.08	1	1.43	7	3.03	0	0.00
化療或/與標靶治療	14	3.90	14	4.84	0	0.00	7	3.03	7	5.47
緩和治療	3	0.84	2	0.69	1	1.43	2	0.87	1	0.78
未治療	2	0.56	1	0.35	1	1.43	0	0.00	2	1.56
其他治療	5	1.39	3	1.04	2	2.86	4	1.73	1	0.78
組織型態										
鱗狀細胞癌	357	99.44	287	99.31	70	100.00	229	99.13	128	100.00
非特定上皮癌	2	0.56	2	0.69	0	0.00	2	0.87	0	0.00

註 1：整併期別*請參考 107 年度臨床與病理期別(AJCC_8th)之整併流程說明，如圖 1 所示。

註 2：計算 Kappa 值時，排除病理期別、臨床期別不詳者。

註 3：參考後續治療方式相關表格之附註。

註 4：治癒性治療組合所佔比例若小於 0.2%者，則不呈現於報告中。

口咽癌

表二之二 口咽癌(P16-)發生人數之主要特性按性別及醫療機構別分類

特性	合計		男性		女性		醫學中心		非醫學中心	
	N	%	N	%	N	%	N	%	N	%
總個案數	1277	100.00	1207	100.00	70	100.00	851	100.00	426	100.00
年齡										
00-04 歲	0	0.00	0	0.00	0	0.00	0	0.00	0	0.00
05-09 歲	0	0.00	0	0.00	0	0.00	0	0.00	0	0.00
10-14 歲	0	0.00	0	0.00	0	0.00	0	0.00	0	0.00
15-19 歲	0	0.00	0	0.00	0	0.00	0	0.00	0	0.00
20-24 歲	1	0.08	1	0.08	0	0.00	1	0.12	0	0.00
25-29 歲	0	0.00	0	0.00	0	0.00	0	0.00	0	0.00
30-34 歲	5	0.39	4	0.33	1	1.43	3	0.35	2	0.47
35-39 歲	16	1.25	14	1.16	2	2.86	8	0.94	8	1.88
40-44 歲	98	7.67	94	7.79	4	5.71	65	7.64	33	7.75
45-49 歲	148	11.59	142	11.76	6	8.57	105	12.34	43	10.09
50-54 歲	247	19.34	240	19.88	7	10.00	163	19.15	84	19.72
55-59 歲	271	21.22	257	21.29	14	20.00	175	20.56	96	22.54
60-64 歲	211	16.52	195	16.16	16	22.86	145	17.04	66	15.49
65-69 歲	139	10.88	130	10.77	9	12.86	98	11.52	41	9.62
70-74 歲	61	4.78	56	4.64	5	7.14	40	4.70	21	4.93
75-79 歲	47	3.68	45	3.73	2	2.86	29	3.41	18	4.23
80-84 歲	26	2.04	24	1.99	2	2.86	14	1.65	12	2.82
85 歲以上	7	0.55	5	0.41	2	2.86	5	0.59	2	0.47
臨床期別										
0 期	6	0.47	6	0.50	0	0.00	6	0.71	0	0.00
I 期	205	16.05	194	16.07	11	15.71	143	16.80	62	14.55
II 期	177	13.86	168	13.92	9	12.86	128	15.04	49	11.50
III 期	155	12.14	148	12.26	7	10.00	105	12.34	50	11.74
IV M0	578	45.26	550	45.57	28	40.00	368	43.24	210	49.30
IV M1	51	3.99	50	4.14	1	1.43	32	3.76	19	4.46
不詳	105	8.22	91	7.54	14	20.00	69	8.11	36	8.45
病理期別										
0 期	18	1.41	17	1.41	1	1.43	16	1.88	2	0.47
I 期	211	16.52	200	16.57	11	15.71	141	16.57	70	16.43
II 期	105	8.22	102	8.45	3	4.29	78	9.17	27	6.34
III 期	51	3.99	46	3.81	5	7.14	40	4.70	11	2.58
IV M0	146	11.43	140	11.60	6	8.57	100	11.75	46	10.80
IV M1	8	0.63	8	0.66	0	0.00	5	0.59	3	0.70
不詳	738	57.79	694	57.50	44	62.86	471	55.35	267	62.68

表二之二 □咽癌(P16-)發生人數之主要特性按性別及醫療機構別分類(續)

特性	合計		男性		女性		醫學中心		非醫學中心	
	N	%	N	%	N	%	N	%	N	%
總個案數	1277	100.00	1207	100.00	70	100.00	851	100.00	426	100.00
整併期別¹										
0 期	16	1.25	15	1.24	1	1.43	14	1.65	2	0.47
I 期	240	18.79	229	18.97	11	15.71	163	19.15	77	18.08
II 期	184	14.41	175	14.50	9	12.86	135	15.86	49	11.50
III 期	147	11.51	139	11.52	8	11.43	100	11.75	47	11.03
IV M0	596	46.67	566	46.89	30	42.86	382	44.89	214	50.23
IV M1	48	3.76	47	3.89	1	1.43	29	3.41	19	4.46
不詳	46	3.60	36	2.98	10	14.29	28	3.29	18	4.23
臨床與病理期別一致性										
Kappa ²	0.5725									
治療方式^{3,4}										
手術	285	22.32	267	22.12	18	25.71	195	22.91	90	21.13
手術合併化療與放療	183	14.33	172	14.25	11	15.71	120	14.10	63	14.79
手術合併放療	47	3.68	41	3.40	6	8.57	31	3.64	16	3.76
手術合併化療	50	3.92	49	4.06	1	1.43	43	5.05	7	1.64
同步化療與放療或/ 與標靶治療	453	35.47	429	35.54	24	34.29	300	35.25	153	35.92
非同步化療與放療或/ 與標靶治療	53	4.15	50	4.14	3	4.29	28	3.29	25	5.87
放療	39	3.05	39	3.23	0	0.00	23	2.70	16	3.76
放療合併標靶治療	21	1.64	17	1.41	4	5.71	9	1.06	12	2.82
放療合併化療與免疫 治療	14	1.10	14	1.16	0	0.00	13	1.53	1	0.23
化療或與標靶治療	81	6.34	79	6.55	2	2.86	58	6.82	23	5.40
緩和治療	20	1.57	20	1.66	0	0.00	9	1.06	11	2.58
未治療	1	0.08	1	0.08	0	0.00	0	0.00	1	0.23
拒絕治療	1	0.08	1	0.08	0	0.00	1	0.12	0	0.00
其他治療	29	2.27	28	2.32	1	1.43	21	2.47	8	1.88
組織型態										
鱗狀細胞癌	1237	96.87	1178	97.60	59	84.29	821	96.47	416	97.65
唾液腺癌	21	1.64	14	1.16	7	10.00	18	2.12	3	0.70
神經內分泌癌	3	0.23	3	0.25	0	0.00	2	0.24	1	0.23
其他特定上皮癌	4	0.31	1	0.08	3	4.29	2	0.24	2	0.47
非特定上皮癌	5	0.39	4	0.33	1	1.43	4	0.47	1	0.23
黏膜惡性黑色素瘤	1	0.08	1	0.08	0	0.00	0	0.00	1	0.23
軟組織肉瘤	2	0.16	2	0.17	0	0.00	2	0.24	0	0.00
其他惡性腫瘤	4	0.31	4	0.33	0	0.00	2	0.24	2	0.47

註 1：整併期別*請參考 107 年度臨床與病理期別(AJCC_8th)之整併流程說明，如圖 1 所示。

註 2：計算 Kappa 值時，排除病理期別、臨床期別不詳者。

註 3：參考後續治療方式相關表格之附註。

註 4：治癒性治療組合所佔比例若小於 0.2%者，則不呈現於報告中。

口咽癌

表二之三 口咽癌(P16+)發生人數按整併期別¹及治療方式分類

期別	分析數	手術 ²		手術合併化療與放療		手術合併放療		手術合併化療		同步化療與放療或與標靶治療		非同步化療與放療或與標靶治療		放療		放療合併標靶治療		放療合併化療與免疫治療		化療或與標靶治療		緩和治療 ³		未治療 ⁴		其他治療 ⁵	
		申報數	%	申報數	%	申報數	%	申報數	%	申報數	%	申報數	%	申報數	%	申報數	%	申報數	%	申報數	%	申報數	%	申報數	%	申報數	%
合計	359	34	9.47	53	14.76	18	5.01	4	1.11	171	47.63	16	4.46	14	3.90	18	5.01	7	1.95	14	3.90	3	0.84	2	0.56	5	1.39
I 期	178	32	17.98	40	22.47	13	7.30	1	0.56	63	35.39	4	2.25	12	6.74	8	4.49	0	0.00	2	1.12	1	0.56	0	0.00	2	1.12
II 期	87	2	2.30	11	12.64	5	5.75	2	2.30	52	59.77	5	5.75	0	0.00	3	3.45	2	2.30	3	3.45	0	0.00	1	1.15	1	1.15
III 期	76	0	0.00	1	1.32	0	0.00	1	1.32	54	71.05	1	1.32	1	1.32	7	9.21	5	6.58	3	3.95	1	1.32	1	1.32	1	1.32
IV M0	0	0	0.00	0	0.00	0	0.00	0	0.00	0	0.00	0	0.00	0	0.00	0	0.00	0	0.00	0	0.00	0	0.00	0	0.00	0	0.00
IV M1	15	0	0.00	0	0.00	0	0.00	0	0.00	1	6.67	5	33.33	1	6.67	0	0.00	0	0.00	6	40.00	1	6.67	0	0.00	1	6.67
不詳	3	0	0.00	1	33.33	0	0.00	0	0.00	1	33.33	1	33.33	0	0.00	0	0.00	0	0.00	0	0.00	0	0.00	0	0.00	0	0.00

1 「整併期別」定義：請參考(107 年度)臨床與病理期別(AJCC_8th)之整併流程說明，如圖 1 所示。

2 「手術」定義：外院或申報醫院有進行原發部位手術，且術式編碼為 20-90。

3 「緩和照護」定義：僅接受緩解或減輕個案症狀所提供之照護(無毒殺或抑制腫瘤功能)，例如繞道手術或疼痛控制等治療。若為緩和性原發部位手術、放療或化療則納入前述治療欄位內分析。

4 「未治療」定義：個案於首次療程中未接受任何的治療方式，包括拒絕治療。

5 「其他治療」定義：個案於首次療程中接受其他治療組合方式。

口咽癌

表二之四 口咽癌(P16+) 0-39 歲發生人數按整併期別¹及治療方式分類

期別	分析數	手術 ²		手術合併化療與放療		手術合併放療		手術合併化療		同步化療與放療或與標靶治療		非同步化療與放療或與標靶治療		放療		放療合併標靶治療		放療合併化療與免疫治療		化療或與標靶治療		緩和治療 ³		未治療 ⁴		其他治療 ⁵			
		申報數	%	申報數	%	申報數	%	申報數	%	申報數	%	申報數	%	申報數	%	申報數	%	申報數	%	申報數	%	申報數	%	申報數	%	申報數	%	申報數	%
合計	10	0	0.00	2	20.00	1	10.00	0	0.00	6	60.00	0	0.00	0	0.00	0	0.00	0	0.00	0	0.00	0	0.00	0	0.00	0	0.00	1	10.00
I 期	3	0	0.00	2	66.67	0	0.00	0	0.00	0	0.00	0	0.00	0	0.00	0	0.00	0	0.00	0	0.00	0	0.00	0	0.00	0	0.00	1	33.33
II 期	4	0	0.00	0	0.00	1	25.00	0	0.00	3	75.00	0	0.00	0	0.00	0	0.00	0	0.00	0	0.00	0	0.00	0	0.00	0	0.00	0	0.00
III 期	2	0	0.00	0	0.00	0	0.00	0	0.00	2	100.00	0	0.00	0	0.00	0	0.00	0	0.00	0	0.00	0	0.00	0	0.00	0	0.00	0	0.00
IV M0	0	0	0.00	0	0.00	0	0.00	0	0.00	0	0.00	0	0.00	0	0.00	0	0.00	0	0.00	0	0.00	0	0.00	0	0.00	0	0.00	0	0.00
IV M1	0	0	0.00	0	0.00	0	0.00	0	0.00	0	0.00	0	0.00	0	0.00	0	0.00	0	0.00	0	0.00	0	0.00	0	0.00	0	0.00	0	0.00
不詳	1	0	0.00	0	0.00	0	0.00	0	0.00	1	100.00	0	0.00	0	0.00	0	0.00	0	0.00	0	0.00	0	0.00	0	0.00	0	0.00	0	0.00

1 「整併期別」定義：請參考(107 年度)臨床與病理期別(AJCC_8th)之整併流程說明，如圖 1 所示。

2 「手術」定義：外院或申報醫院有進行原發部位手術，且術式編碼為 20-90。

3 「緩和照護」定義：僅接受緩解或減輕個案症狀所提供之照護(無毒殺或抑制腫瘤功能)，例如繞道手術或疼痛控制等治療。若為緩和性原發部位手術、放療或化療則納入前述治療欄位內分析。

4 「未治療」定義：個案於首次療程中未接受任何的治療方式，包括拒絕治療。

5 「其他治療」定義：個案於首次療程中接受其他治療組合方式。

口咽癌

表二之五 口咽癌(P16+) 40-59 歲發生人數按整併期別¹及治療方式分類

期別	分析數	手術 ²		手術合併化療與放療		手術合併放療		手術合併化療		同步化療與放療或與標靶治療		非同步化療與放療或與標靶治療		放療		放療合併標靶治療		放療合併化療與免疫治療		化療或與標靶治療		緩和治療 ³		未治療 ⁴		其他治療 ⁵			
		申報數	%	申報數	%	申報數	%	申報數	%	申報數	%	申報數	%	申報數	%	申報數	%	申報數	%	申報數	%	申報數	%	申報數	%	申報數	%	申報數	%
合計	174	16	9.20	28	16.09	7	4.02	1	0.57	94	54.02	7	4.02	8	4.60	2	1.15	3	1.72	4	2.30	1	0.57	1	0.57	2	1.15		
I 期	88	16	18.18	22	25.00	6	6.82	1	1.14	33	37.50	1	1.14	8	9.09	1	1.14	0	0.00	0	0.00	0	0.00	0	0.00	0	0.00	0	0.00
II 期	43	0	0.00	5	11.63	1	2.33	0	0.00	31	72.09	2	4.65	0	0.00	0	0.00	1	2.33	2	4.65	0	0.00	0	0.00	1	2.33	1	2.33
III 期	36	0	0.00	0	0.00	0	0.00	0	0.00	29	80.56	1	2.78	0	0.00	1	2.78	2	5.56	1	2.78	0	0.00	1	2.78	1	2.78	1	2.78
IV M0	0	0	0.00	0	0.00	0	0.00	0	0.00	0	0.00	0	0.00	0	0.00	0	0.00	0	0.00	0	0.00	0	0.00	0	0.00	0	0.00	0	0.00
IV M1	6	0	0.00	0	0.00	0	0.00	0	0.00	1	16.67	3	50.00	0	0.00	0	0.00	0	0.00	1	16.67	1	16.67	0	0.00	0	0.00	0	0.00
不詳	1	0	0.00	1	100.00	0	0.00	0	0.00	0	0.00	0	0.00	0	0.00	0	0.00	0	0.00	0	0.00	0	0.00	0	0.00	0	0.00	0	0.00

1 「整併期別」定義：請參考(107 年度)臨床與病理期別(AJCC_8th)之整併流程說明，如圖 1 所示。

2 「手術」定義：外院或申報醫院有進行原發部位手術，且術式編碼為 20-90。

3 「緩和照護」定義：僅接受緩解或減輕個案症狀所提供之照護(無毒殺或抑制腫瘤功能)，例如繞道手術或疼痛控制等治療。若為緩和性原發部位手術、放療或化療則納入前述治療欄位內分析。

4 「未治療」定義：個案於首次療程中未接受任何的治療方式，包括拒絕治療。

5 「其他治療」定義：個案於首次療程中接受其他治療組合方式。

口咽癌

表二之六 口咽癌(P16+) 60 歲以上發生人數按整併期別及治療方式分類

期別	分析數	手術 ²		手術合併化療與放療		手術合併放療		手術合併化療		同步化療與放療或與標靶治療		非同步化療與放療或與標靶治療		放療		放療合併標靶治療		放療合併化療與免疫治療		化療或與標靶治療		緩和治療 ³		未治療 ⁴		其他治療 ⁵	
		申報數	%	申報數	%	申報數	%	申報數	%	申報數	%	申報數	%	申報數	%	申報數	%	申報數	%	申報數	%	申報數	%	申報數	%	申報數	%
合計	175	18	10.29	23	13.14	10	5.71	3	1.71	71	40.57	9	5.14	6	3.43	16	9.14	4	2.29	10	5.71	2	1.14	1	0.57	2	1.14
I 期	87	16	18.39	16	18.39	7	8.05	0	0.00	30	34.48	3	3.45	4	4.60	7	8.05	0	0.00	2	2.30	1	1.15	0	0.00	1	1.15
II 期	40	2	5.00	6	15.00	3	7.50	2	5.00	18	45.00	3	7.50	0	0.00	3	7.50	1	2.50	1	2.50	0	0.00	1	2.50	0	0.00
III 期	38	0	0.00	1	2.63	0	0.00	1	2.63	23	60.53	0	0.00	1	2.63	6	15.79	3	7.89	2	5.26	1	2.63	0	0.00	0	0.00
IV M0	0	0	0.00	0	0.00	0	0.00	0	0.00	0	0.00	0	0.00	0	0.00	0	0.00	0	0.00	0	0.00	0	0.00	0	0.00	0	0.00
IV M1	9	0	0.00	0	0.00	0	0.00	0	0.00	0	0.00	2	22.22	1	11.11	0	0.00	0	0.00	5	55.56	0	0.00	0	0.00	1	11.11
不詳	1	0	0.00	0	0.00	0	0.00	0	0.00	0	0.00	1	100.00	0	0.00	0	0.00	0	0.00	0	0.00	0	0.00	0	0.00	0	0.00

1 「整併期別」定義：請參考(107 年度)臨床與病理期別(AJCC_8th)之整併流程說明，如圖 1 所示。

2 「手術」定義：外院或申報醫院有進行原發部位手術，且術式編碼為 20-90。

3 「緩和照護」定義：僅接受緩解或減輕個案症狀所提供之照護(無毒殺或抑制腫瘤功能)，例如繞道手術或疼痛控制等治療。若為緩和性原發部位手術、放療或化療則納入前述治療欄位內分析。

4 「未治療」定義：個案於首次療程中未接受任何的治療方式，包括拒絕治療。

5 「其他治療」定義：個案於首次療程中接受其他治療組合方式。

口咽癌

表二之七 口咽癌(P16-)發生人數按整併期別¹及治療方式分類

期別	分析數	手術 ²		手術合併化療與放療		手術合併放療		手術合併化療		同步化療與放療或與標靶治療		非同步化療與放療或與標靶治療		放療		放療合併標靶治療		放療合併化療與免疫治療		化療或與標靶治療		緩和治療 ³		未治療 ⁴		其他治療 ⁵	
		申報數	%	申報數	%	申報數	%	申報數	%	申報數	%	申報數	%	申報數	%	申報數	%	申報數	%	申報數	%	申報數	%	申報數	%	申報數	%
合計	1277	285	22.32	183	14.33	47	3.68	50	3.92	453	35.47	53	4.15	39	3.05	21	1.64	14	1.10	81	6.34	20	1.57	2	0.16	29	2.27
0期	16	13	81.25	1	6.25	2	12.50	0	0.00	0	0.00	0	0.00	0	0.00	0	0.00	0	0.00	0	0.00	0	0.00	0	0.00	0	0.00
I期	240	172	71.67	15	6.25	11	4.58	14	5.83	10	4.17	0	0.00	11	4.58	0	0.00	0	0.00	3	1.25	1	0.42	0	0.00	3	1.25
II期	184	60	32.61	24	13.04	13	7.07	14	7.61	52	28.26	2	1.09	8	4.35	4	2.17	0	0.00	2	1.09	1	0.54	0	0.00	4	2.17
III期	147	14	9.52	27	18.37	10	6.80	7	4.76	67	45.58	1	0.68	7	4.76	3	2.04	3	2.04	4	2.72	0	0.00	0	0.00	4	2.72
IV M0	596	11	1.85	112	18.79	5	0.84	12	2.01	313	52.52	30	5.03	11	1.85	13	2.18	10	1.68	52	8.72	14	2.35	0	0.00	13	2.18
IV M1	48	0	0.00	0	0.00	0	0.00	0	0.00	2	4.17	20	41.67	2	4.17	0	0.00	1	2.08	16	33.33	3	6.25	2	4.17	2	4.17
不詳	46	15	32.61	4	8.70	6	13.04	3	6.52	9	19.57	0	0.00	0	0.00	1	2.17	0	0.00	4	8.70	1	2.17	0	0.00	3	6.52

1 「整併期別」定義：請參考(107年度)臨床與病理期別(AJCC_8th)之整併流程說明，如圖 1 所示。

2 「手術」定義：外院或申報醫院有進行原發部位手術，且術式編碼為 20-90。

3 「緩和照護」定義：僅接受緩解或減輕個案症狀所提供之照護(無毒殺或抑制腫瘤功能)，例如繞道手術或疼痛控制等治療。若為緩和性原發部位手術、放療或化療則納入前述治療欄位內分析。

4 「未治療」定義：個案於首次療程中未接受任何的治療方式，包括拒絕治療。

5 「其他治療」定義：個案於首次療程中接受其他治療組合方式。

口咽癌

表二之八 口咽癌(P16-) 0-39 歲發生人數按整併期別及治療方式分類

期別	分析數	手術 ²		手術合併化療與放療		手術合併放療		手術合併化療		同步化療與放療或與標靶治療		非同步化療與放療或與標靶治療		放療		放療合併標靶治療		放療合併化療與免疫治療		化療或與標靶治療		緩和治療 ³		未治療 ⁴		其他治療 ⁵			
		申報數	%	申報數	%	申報數	%	申報數	%	申報數	%	申報數	%	申報數	%	申報數	%	申報數	%	申報數	%	申報數	%	申報數	%	申報數	%	申報數	%
合計	22	5	22.73	6	27.27	1	4.55	0	0.00	8	36.36	1	4.55	1	4.55	0	0.00	0	0.00	0	0.00	0	0.00	0	0.00	0	0.00	0	0.00
0 期	0	0	0.00	0	0.00	0	0.00	0	0.00	0	0.00	0	0.00	0	0.00	0	0.00	0	0.00	0	0.00	0	0.00	0	0.00	0	0.00	0	0.00
I 期	3	2	66.67	1	33.33	0	0.00	0	0.00	0	0.00	0	0.00	0	0.00	0	0.00	0	0.00	0	0.00	0	0.00	0	0.00	0	0.00	0	0.00
II 期	3	1	33.33	1	33.33	0	0.00	0	0.00	1	33.33	0	0.00	0	0.00	0	0.00	0	0.00	0	0.00	0	0.00	0	0.00	0	0.00	0	0.00
III 期	2	0	0.00	0	0.00	0	0.00	0	0.00	1	50.00	0	0.00	1	50.00	0	0.00	0	0.00	0	0.00	0	0.00	0	0.00	0	0.00	0	0.00
IV M0	10	0	0.00	3	30.00	0	0.00	0	0.00	6	60.00	1	10.00	0	0.00	0	0.00	0	0.00	0	0.00	0	0.00	0	0.00	0	0.00	0	0.00
IV M1	0	0	0.00	0	0.00	0	0.00	0	0.00	0	0.00	0	0.00	0	0.00	0	0.00	0	0.00	0	0.00	0	0.00	0	0.00	0	0.00	0	0.00
不詳	4	2	50.00	1	25.00	1	25.00	0	0.00	0	0.00	0	0.00	0	0.00	0	0.00	0	0.00	0	0.00	0	0.00	0	0.00	0	0.00	0	0.00

1 「整併期別」定義：請參考(107 年度)臨床與病理期別(AJCC_8th)之整併流程說明，如圖 1 所示。

2 「手術」定義：外院或申報醫院有進行原發部位手術，且術式編碼為 20-90。

3 「緩和照護」定義：僅接受緩解或減輕個案症狀所提供之照護(無毒殺或抑制腫瘤功能)，例如繞道手術或疼痛控制等治療。若為緩和性原發部位手術、放療或化療則納入前述治療欄位內分析。

4 「未治療」定義：個案於首次療程中未接受任何的治療方式，包括拒絕治療。

5 「其他治療」定義：個案於首次療程中接受其他治療組合方式。

口咽癌

表二之九 口咽癌(P16-) 40-59 歲發生人數按整併期別¹及治療方式分類

期別	分析數	手術 ²		手術合併化療與放療		手術合併放療		手術合併化療		同步化療與放療或與標靶治療		非同步化療與放療或與標靶治療		放療		放療合併標靶治療		放療合併化療與免疫治療		化療或與標靶治療		緩和治療 ³		未治療 ⁴		其他治療 ⁵			
		申報數	%	申報數	%	申報數	%	申報數	%	申報數	%	申報數	%	申報數	%	申報數	%	申報數	%	申報數	%	申報數	%	申報數	%	申報數	%	申報數	%
合計	764	145	18.98	121	15.84	27	3.53	34	4.45	302	39.53	37	4.84	16	2.09	4	0.52	10	1.31	49	6.41	6	0.79	1	0.13	12	1.57		
0 期	10	8	80.00	0	0.00	2	20.00	0	0.00	0	0.00	0	0.00	0	0.00	0	0.00	0	0.00	0	0.00	0	0.00	0	0.00	0	0.00	0	0.00
I 期	129	90	69.77	11	8.53	4	3.10	9	6.98	7	5.43	0	0.00	4	3.10	0	0.00	0	0.00	3	2.33	0	0.00	0	0.00	1	0.78		
II 期	101	27	26.73	16	15.84	6	5.94	11	10.89	32	31.68	1	0.99	5	4.95	1	0.99	0	0.00	0	0.00	0	0.00	0	0.00	2	1.98		
III 期	88	7	7.95	20	22.73	9	10.23	4	4.55	41	46.59	1	1.14	2	2.27	0	0.00	2	2.27	1	1.14	0	0.00	0	0.00	1	1.14		
IV M0	386	7	1.81	74	19.17	3	0.78	9	2.33	216	55.96	21	5.44	4	1.04	3	0.78	8	2.07	30	7.77	5	1.30	0	0.00	6	1.55		
IV M1	31	0	0.00	0	0.00	0	0.00	0	0.00	2	6.45	14	45.16	1	3.23	0	0.00	0	0.00	12	38.71	1	3.23	1	3.23	0	0.00		
不詳	19	6	31.58	0	0.00	3	15.79	1	5.26	4	21.05	0	0.00	0	0.00	0	0.00	0	0.00	3	15.79	0	0.00	0	0.00	2	10.53		

1 「整併期別」定義：請參考(107 年度)臨床與病理期別(AJCC_8th)之整併流程說明，如圖 1 所示。

2 「手術」定義：外院或申報醫院有進行原發部位手術，且術式編碼為 20-90。

3 「緩和照護」定義：僅接受緩解或減輕個案症狀所提供之照護(無毒殺或抑制腫瘤功能)，例如繞道手術或疼痛控制等治療。若為緩和性原發部位手術、放療或化療則納入前述治療欄位內分析。

4 「未治療」定義：個案於首次療程中未接受任何的治療方式，包括拒絕治療。

5 「其他治療」定義：個案於首次療程中接受其他治療組合方式。

口咽癌

表二之十 口咽癌(P16-) 60 歲以上發生人數按整併期別及治療方式分類

期別	分析數	手術 ²		手術合併化療與放療		手術合併放療		手術合併化療		同步化療與放療或與標靶治療		非同步化療與放療或與標靶治療		放療		放療合併標靶治療		放療合併化療與免疫治療		化療或與標靶治療		緩和治療 ³		未治療 ⁴		其他治療 ⁵			
		申報數	%	申報數	%	申報數	%	申報數	%	申報數	%	申報數	%	申報數	%	申報數	%	申報數	%	申報數	%	申報數	%	申報數	%	申報數	%	申報數	%
合計	491	135	27.49	56	11.41	19	3.87	16	3.26	143	29.12	15	3.05	22	4.48	17	3.46	4	0.81	32	6.52	14	2.85	1	0.20	17	3.46		
0 期	6	5	83.33	1	16.67	0	0.00	0	0.00	0	0.00	0	0.00	0	0.00	0	0.00	0	0.00	0	0.00	0	0.00	0	0.00	0	0.00	0	0.00
I 期	108	80	74.07	3	2.78	7	6.48	5	4.63	3	2.78	0	0.00	7	6.48	0	0.00	0	0.00	0	0.00	1	0.93	0	0.00	2	1.85		
II 期	80	32	40.00	7	8.75	7	8.75	3	3.75	19	23.75	1	1.25	3	3.75	3	3.75	0	0.00	2	2.50	1	1.25	0	0.00	2	2.50		
III 期	57	7	12.28	7	12.28	1	1.75	3	5.26	25	43.86	0	0.00	4	7.02	3	5.26	1	1.75	3	5.26	0	0.00	0	0.00	3	5.26		
IV M0	200	4	2.00	35	17.50	2	1.00	3	1.50	91	45.50	8	4.00	7	3.50	10	5.00	2	1.00	22	11.00	9	4.50	0	0.00	7	3.50		
IV M1	17	0	0.00	0	0.00	0	0.00	0	0.00	0	0.00	6	35.29	1	5.88	0	0.00	1	5.88	4	23.53	2	11.76	1	5.88	2	11.76		
不詳	23	7	30.43	3	13.04	2	8.70	2	8.70	5	21.74	0	0.00	0	0.00	1	4.35	0	0.00	1	4.35	1	4.35	0	0.00	1	4.35		

1 「整併期別」定義：請參考(107 年度)臨床與病理期別(AJCC_8th)之整併流程說明，如圖 1 所示。

2 「手術」定義：外院或申報醫院有進行原發部位手術，且術式編碼為 20-90。

3 「緩和照護」定義：僅接受緩解或減輕個案症狀所提供之照護(無毒殺或抑制腫瘤功能)，例如繞道手術或疼痛控制等治療。若為緩和性原發部位手術、放療或化療則納入前述治療欄位內分析。

4 「未治療」定義：個案於首次療程中未接受任何的治療方式，包括拒絕治療。

5 「其他治療」定義：個案於首次療程中接受其他治療組合方式。

Pharynx

Tonsil C090–C099, Oropharynx C100–C109, Nasopharynx C110–C119

Pyiform Sinus C129, Hypopharynx C130–C139, Pharynx C140

(Except for M9727, 9732, 9741-9742, 9762-9809, 9832, 9840-9931, 9945-9946, 9950-9968, and 9975-9993)

Codes

- 00 None; no surgery of primary site; autopsy ONLY
- 10 Local tumor destruction, NOS
 - 11 Photodynamic therapy (PDT)
 - 12 Electrocautery; fulguration (includes use of hot forceps for tumor destruction)
 - 13 Cryosurgery
 - 14 Laser
 - 15 Stripping

No specimen sent to pathology from surgical events 10–15

- 20 Local tumor excision, NOS
 - 26 Polypectomy
 - 27 Excisional biopsy
- Any combination of 20 or 26–27 WITH**
 - 21 Photodynamic therapy (PDT)
 - 22 Electrocautery
 - 23 Cryosurgery
 - 24 Laser ablation
- 25 Laser excision
- 28 Stripping
- 30 Pharyngectomy, NOS
 - 31 Limited/partial pharyngectomy; tonsillectomy, bilateral tonsillectomy
 - 32 Total pharyngectomy
- 40 Pharyngectomy WITH laryngectomy OR removal of contiguous bone tissue, NOS (does NOT include total mandibular resection)
[SEER Note: Code 40 includes mandibulectomy (marginal, segmental, hemi-, and/or laryngectomy) NOS. Contiguous bone tissue refers to the mandible.]
 - 41 WITH laryngectomy (laryngopharyngectomy)
 - 42 WITH bone [mandibulectomy]
 - 43 WITH both 41 and 42

[SEER Note: Use **code 40** when the patient had a pharyngectomy and maybe some sort of mandibulectomy and/or maybe a laryngectomy, but the exact procedures are not clear. Use **code 41** when the patient had pharyngectomy and laryngectomy but no mandibulectomy. Use **code 42** when the patient had pharyngectomy and mandibulectomy but no laryngectomy. Use **code 43** when it is known that the patient had both a mandibulectomy and laryngectomy in addition to the pharyngectomy.]

- 50 Radical pharyngectomy (includes total mandibular resection), NOS
 - 51 WITHOUT laryngectomy
 - 52 WITH laryngectomy

Specimen sent to pathology from surgical events 20-52.

- 90 Surgery, NOS
- 99 Unknown if surgery performed; death certificate ONLY

下咽癌

表三之一 下咽癌發生人數之主要特性按性別及醫療機構別分類

特性	合計		男性		女性		醫學中心		非醫學中心	
	N	%	N	%	N	%	N	%	N	%
總個案數	1165	100.00	1126	100.00	39	100.00	747	100.00	418	100.00
年齡										
00-04 歲	0	0.00	0	0.00	0	0.00	0	0.00	0	0.00
05-09 歲	0	0.00	0	0.00	0	0.00	0	0.00	0	0.00
10-14 歲	0	0.00	0	0.00	0	0.00	0	0.00	0	0.00
15-19 歲	0	0.00	0	0.00	0	0.00	0	0.00	0	0.00
20-24 歲	0	0.00	0	0.00	0	0.00	0	0.00	0	0.00
25-29 歲	0	0.00	0	0.00	0	0.00	0	0.00	0	0.00
30-34 歲	0	0.00	0	0.00	0	0.00	0	0.00	0	0.00
35-39 歲	21	1.80	20	1.78	1	2.56	14	1.87	7	1.67
40-44 歲	57	4.89	55	4.88	2	5.13	36	4.82	21	5.02
45-49 歲	136	11.67	134	11.90	2	5.13	84	11.24	52	12.44
50-54 歲	209	17.94	205	18.21	4	10.26	134	17.94	75	17.94
55-59 歲	240	20.60	228	20.25	12	30.77	137	18.34	103	24.64
60-64 歲	205	17.60	201	17.85	4	10.26	147	19.68	58	13.88
65-69 歲	152	13.05	148	13.14	4	10.26	95	12.72	57	13.64
70-74 歲	66	5.67	64	5.68	2	5.13	48	6.43	18	4.31
75-79 歲	43	3.69	38	3.37	5	12.82	28	3.75	15	3.59
80-84 歲	22	1.89	22	1.95	0	0.00	13	1.74	9	2.15
85 歲以上	14	1.20	11	0.98	3	7.69	11	1.47	3	0.72
臨床期別										
0 期	16	1.37	16	1.42	0	0.00	11	1.47	5	1.20
I 期	113	9.70	106	9.41	7	17.95	85	11.38	28	6.70
II 期	107	9.18	104	9.24	3	7.69	69	9.24	38	9.09
III 期	130	11.16	125	11.10	5	12.82	84	11.24	46	11.00
IV M0	695	59.66	676	60.04	19	48.72	439	58.77	256	61.24
IV M1	72	6.18	70	6.22	2	5.13	40	5.35	32	7.66
不詳	32	2.75	29	2.58	3	7.69	19	2.54	13	3.11
病理期別										
0 期	11	0.94	11	0.98	0	0.00	8	1.07	3	0.72
I 期	61	5.24	58	5.15	3	7.69	51	6.83	10	2.39
II 期	34	2.92	33	2.93	1	2.56	24	3.21	10	2.39
III 期	26	2.23	26	2.31	0	0.00	18	2.41	8	1.91
IV M0	153	13.13	147	13.06	6	15.38	106	14.19	47	11.24
IV M1	6	0.52	6	0.53	0	0.00	4	0.54	2	0.48
不詳	874	75.02	845	75.04	29	74.36	536	71.75	338	80.86

表三之一 下咽癌發生人數之主要特性按性別及醫療機構別分類(續)

特性	合計		男性		女性		醫學中心		非醫學中心	
	N	%	N	%	N	%	N	%	N	%
總個案數	1165	100.00	1126	100.00	39	100.00	747	100.00	418	100.00
整併期別 ¹										
0 期	19	1.63	19	1.69	0	0.00	13	1.74	6	1.44
I 期	109	9.36	102	9.06	7	17.95	82	10.98	27	6.46
II 期	110	9.44	107	9.50	3	7.69	74	9.91	36	8.61
III 期	128	10.99	123	10.92	5	12.82	82	10.98	46	11.00
IV M0	707	60.69	687	61.01	20	51.28	448	59.97	259	61.96
IV M1	69	5.92	67	5.95	2	5.13	37	4.95	32	7.66
不詳	23	1.97	21	1.87	2	5.13	11	1.47	12	2.87
臨床與病理期別一致性										
Kappa ²	0.611									
治療方式 ^{3,4}										
手術	95	8.15	89	7.90	6	15.38	74	9.91	21	5.02
手術合併化療與放療	130	11.16	127	11.28	3	7.69	94	12.58	36	8.61
手術合併放療	32	2.75	30	2.66	2	5.13	15	2.01	17	4.07
手術合併化療	18	1.55	17	1.51	1	2.56	15	2.01	3	0.72
同步化療與放療或/ 與標靶治療	562	48.24	548	48.67	14	35.90	347	46.45	215	51.44
非同步化療與放療或 /與標靶治療	72	6.18	71	6.31	1	2.56	36	4.82	36	8.61
放療	47	4.03	42	3.73	5	12.82	29	3.88	18	4.31
放療合併標靶治療	27	2.32	27	2.40	0	0.00	11	1.47	16	3.83
放療合併化療與免疫 治療	28	2.40	27	2.40	1	2.56	28	3.75	0	0.00
化療或/與標靶治療	94	8.07	91	8.08	3	7.69	62	8.30	32	7.66
緩和治療	21	1.80	19	1.69	2	5.13	11	1.47	10	2.39
未治療	3	0.26	3	0.27	0	0.00	1	0.13	2	0.48
其他組合治療	36	3.09	35	3.11	1	2.56	24	3.21	12	2.87
組織型態										
鱗狀細胞癌	1134	97.34	1098	97.51	36	92.31	731	97.86	403	96.41
淋巴上皮癌	4	0.34	3	0.27	1	2.56	3	0.40	1	0.24
唾液腺癌	3	0.26	3	0.27	0	0.00	3	0.40	0	0.00
神經內分泌癌	6	0.52	6	0.53	0	0.00	2	0.27	4	0.96
非特定上皮癌	8	0.69	7	0.62	1	2.56	4	0.54	4	0.96
其他惡性腫瘤	10	0.86	9	0.80	1	2.56	4	0.54	6	1.44

註 1：整併期別*請參考 107 年度臨床與病理期別(AJCC_8th)之整併流程說明，如圖 1 所示。

註 2：計算 Kappa 值時，排除病理期別、臨床期別不詳者。

註 3：參考後續治療方式相關表格之附註。

註 4：治癒性治療組合所佔比例若小於 0.2%者，則不呈現於報告中。

下咽癌

表三之二 下咽癌發生人數按整併期別¹及治療方式分類

期別	分析數	手術 ²		手術合併化療與放療		手術合併放療		手術合併化療		同步化療與放療或與標靶治療		非同步化療與放療或與標靶治療		放療		放療合併標靶治療		放療合併化療與免疫治療		化療或與標靶治療		緩和治療 ³		未治療 ⁴		其他治療 ⁵	
		申報數	%	申報數	%	申報數	%	申報數	%	申報數	%	申報數	%	申報數	%	申報數	%	申報數	%	申報數	%	申報數	%	申報數	%	申報數	%
合計	1165	95	8.15	130	11.16	32	2.75	18	1.55	562	48.24	72	6.18	47	4.03	27	2.32	28	2.40	94	8.07	21	1.80	3	0.26	36	3.09
0 期	19	14	73.68	0	0.00	0	0.00	0	0.00	1	5.26	0	0.00	3	15.79	0	0.00	0	0.00	1	5.26	0	0.00	0	0.00	0	0.00
I 期	109	49	44.95	3	2.75	5	4.59	4	3.67	25	22.94	2	1.83	13	11.93	0	0.00	0	0.00	7	6.42	0	0.00	0	0.00	1	0.92
II 期	110	17	15.45	10	9.09	6	5.45	3	2.73	53	48.18	2	1.82	10	9.09	3	2.73	0	0.00	5	4.55	0	0.00	0	0.00	1	0.91
III 期	128	2	1.56	14	10.94	5	3.91	4	3.13	75	58.59	4	3.13	6	4.69	6	4.69	0	0.00	8	6.25	0	0.00	0	0.00	4	3.13
IV M0	707	11	1.56	100	14.14	15	2.12	6	0.85	396	56.01	32	4.53	11	1.56	16	2.26	28	3.96	46	6.51	16	2.26	1	0.14	29	4.10
IV M1	69	0	0.00	0	0.00	0	0.00	0	0.00	3	4.35	31	44.93	3	4.35	2	2.90	0	0.00	25	36.23	4	5.80	0	0.00	1	1.45
不詳	23	2	8.70	3	13.04	1	4.35	1	4.35	9	39.13	1	4.35	1	4.35	0	0.00	0	0.00	2	8.70	1	4.35	2	8.70	0	0.00

表三之三 下咽癌 0-39 歲發生人數按整併期別¹及治療方式分類

期別	分析數	手術 ²		手術合併化療與放療		手術合併放療		手術合併化療		同步化療與放療或與標靶治療		非同步化療與放療或與標靶治療		放療		放療合併標靶治療		放療合併化療與免疫治療		化療或與標靶治療		緩和治療 ³		未治療 ⁴		其他治療 ⁵	
		申報數	%	申報數	%	申報數	%	申報數	%	申報數	%	申報數	%	申報數	%	申報數	%	申報數	%	申報數	%	申報數	%	申報數	%	申報數	%
合計	21	0	0.00	2	9.52	0	0.00	1	4.76	13	61.90	1	4.76	3	14.29	0	0.00	0	0.00	0	0.00	1	4.76	0	0.00	0	0.00
0 期	0	0	0.00	0	0.00	0	0.00	0	0.00	0	0.00	0	0.00	0	0.00	0	0.00	0	0.00	0	0.00	0	0.00	0	0.00	0	0.00
I 期	1	0	0.00	0	0.00	0	0.00	0	0.00	0	0.00	0	0.00	1	100.0	0	0.00	0	0.00	0	0.00	0	0.00	0	0.00	0	0.00
II 期	3	0	0.00	1	33.33	0	0.00	0	0.00	1	33.33	0	0.00	1	33.33	0	0.00	0	0.00	0	0.00	0	0.00	0	0.00	0	0.00
III 期	1	0	0.00	0	0.00	0	0.00	0	0.00	1	100.0	0	0.00	0	0.00	0	0.00	0	0.00	0	0.00	0	0.00	0	0.00	0	0.00
IV M0	15	0	0.00	1	6.67	0	0.00	0	0.00	11	73.33	1	6.67	1	6.67	0	0.00	0	0.00	0	0.00	1	6.67	0	0.00	0	0.00
IV M1	0	0	0.00	0	0.00	0	0.00	0	0.00	0	0.00	0	0.00	0	0.00	0	0.00	0	0.00	0	0.00	0	0.00	0	0.00	0	0.00
不詳	1	0	0.00	0	0.00	0	0.00	1	100.0	0	0.00	0	0.00	0	0.00	0	0.00	0	0.00	0	0.00	0	0.00	0	0.00	0	0.00

1 「整併期別」定義：請參考(107 年度)臨床與病理期別(AJCC_8th)之整併流程說明，如圖 1 所示。

2 「手術」定義：外院或申報醫院有進行原發部位手術，且術式編碼為 20-90。

3 「緩和照護」定義：僅接受緩解或減輕個案症狀所提供之照護(無毒殺或抑制腫瘤功能)，例如繞道手術或疼痛控制等治療。若為緩和性原發部位手術、放療或化療則納入前述治療欄位內分析。

4 「未治療」定義：個案於首次療程中未接受任何的治療方式，包括拒絕治療。

5 「其他治療」定義：個案於首次療程中接受其他治療組合方式。

下咽癌

表三之四 下咽癌 40-59 歲發生人數按整併期別¹及治療方式分類

期別	分析數	手術 ²		手術合併化療與放療		手術合併放療		手術合併化療		同步化療與放療或與標靶治療		非同步化療與放療或與標靶治療		放療		放療合併標靶治療		放療合併化療與免疫治療		化療或與標靶治療		緩和治療 ³		未治療 ⁴		其他治療 ⁵			
		申報數	%	申報數	%	申報數	%	申報數	%	申報數	%	申報數	%	申報數	%	申報數	%	申報數	%	申報數	%	申報數	%	申報數	%	申報數	%	申報數	%
合計	642	53	8.26	78	12.15	17	2.65	7	1.09	328	51.09	39	6.07	27	4.21	4	0.62	17	2.65	46	7.17	6	0.93	2	0.31	18	2.80		
0 期	12	9	75.00	0	0.00	0	0.00	0	0.00	0	0.00	0	0.00	3	25.00	0	0.00	0	0.00	0	0.00	0	0.00	0	0.00	0	0.00	0	0.00
I 期	66	27	40.91	1	1.52	3	4.55	2	3.03	18	27.27	2	3.03	9	13.64	0	0.00	0	0.00	3	4.55	0	0.00	0	0.00	0	0.00	1	1.52
II 期	61	7	11.48	5	8.20	4	6.56	1	1.64	32	52.46	1	1.64	7	11.48	0	0.00	0	0.00	4	6.56	0	0.00	0	0.00	0	0.00	0	0.00
III 期	60	2	3.33	10	16.67	2	3.33	1	1.67	35	58.33	2	3.33	3	5.00	0	0.00	0	0.00	3	5.00	0	0.00	0	0.00	0	0.00	2	3.33
IV M0	393	6	1.53	60	15.27	8	2.04	3	0.76	236	60.05	17	4.33	5	1.27	3	0.76	17	4.33	17	4.33	5	1.27	1	0.25	15	3.82		
IV M1	39	0	0.00	0	0.00	0	0.00	0	0.00	3	7.69	16	41.03	0	0.00	1	2.56	0	0.00	18	46.15	1	2.56	0	0.00	0	0.00	0	0.00
不詳	11	2	18.18	2	18.18	0	0.00	0	0.00	4	36.36	1	9.09	0	0.00	0	0.00	0	0.00	1	9.09	0	0.00	1	9.09	0	0.00	0	0.00

表三之五 下咽癌 60 歲以上發生人數按整併期別¹及治療方式分類

期別	分析數	手術 ²		手術合併化療與放療		手術合併放療		手術合併化療		同步化療與放療或與標靶治療		非同步化療與放療或與標靶治療		放療		放療合併標靶治療		放療合併化療與免疫治療		化療或與標靶治療		緩和治療 ³		未治療 ⁴		其他治療 ⁵			
		申報數	%	申報數	%	申報數	%	申報數	%	申報數	%	申報數	%	申報數	%	申報數	%	申報數	%	申報數	%	申報數	%	申報數	%	申報數	%	申報數	%
合計	502	42	8.37	50	9.96	15	2.99	10	1.99	221	44.02	32	6.37	17	3.39	23	4.58	11	2.19	48	9.56	14	2.79	1	0.20	18	3.59		
0 期	7	5	71.43	0	0.00	0	0.00	0	0.00	1	14.29	0	0.00	0	0.00	0	0.00	0	0.00	1	14.29	0	0.00	0	0.00	0	0.00	0	0.00
I 期	42	22	52.38	2	4.76	2	4.76	2	4.76	7	16.67	0	0.00	3	7.14	0	0.00	0	0.00	4	9.52	0	0.00	0	0.00	0	0.00	0	0.00
II 期	46	10	21.74	4	8.70	2	4.35	2	4.35	20	43.48	1	2.17	2	4.35	3	6.52	0	0.00	1	2.17	0	0.00	0	0.00	0	0.00	1	2.17
III 期	67	0	0.00	4	5.97	3	4.48	3	4.48	39	58.21	2	2.99	3	4.48	6	8.96	0	0.00	5	7.46	0	0.00	0	0.00	0	0.00	2	2.99
IV M0	299	5	1.67	39	13.04	7	2.34	3	1.00	149	49.83	14	4.68	5	1.67	13	4.35	11	3.68	29	9.70	10	3.34	0	0.00	14	4.68		
IV M1	30	0	0.00	0	0.00	0	0.00	0	0.00	0	0.00	15	50.00	3	10.00	1	3.33	0	0.00	7	23.33	3	10.00	0	0.00	1	3.33		
不詳	11	0	0.00	1	9.09	1	9.09	0	0.00	5	45.45	0	0.00	1	9.09	0	0.00	0	0.00	1	9.09	1	9.09	1	9.09	0	0.00	0	0.00

1 「整併期別」定義：請參考(107 年度)臨床與病理期別(AJCC_8th)之整併流程說明，如圖 1 所示。

2 「手術」定義：外院或申報醫院有進行原發部位手術，且術式編碼為 20-90。

3 「緩和照護」定義：僅接受緩解或減輕個案症狀所提供之照護(無毒殺或抑制腫瘤功能)，例如繞道手術或疼痛控制等治療。若為緩和性原發部位手術、放療或化療則納入前述治療欄位內分析。

4 「未治療」定義：個案於首次療程中未接受任何的治療方式，包括拒絕治療。

5 「其他治療」定義：個案於首次療程中接受其他治療組合方式。

Pharynx

Tonsil C090–C099, Oropharynx C100–C109, Nasopharynx C110–C119

Pyiform Sinus C129, Hypopharynx C130–C139, Pharynx C140

(Except for M9727, 9732, 9741-9742, 9762-9809, 9832, 9840-9931, 9945-9946, 9950-9968, and 9975-9993)

Codes

- 00 None; no surgery of primary site; autopsy ONLY
- 10 Local tumor destruction, NOS
 - 11 Photodynamic therapy (PDT)
 - 12 Electrocautery; fulguration (includes use of hot forceps for tumor destruction)
 - 13 Cryosurgery
 - 14 Laser
 - 15 Stripping

No specimen sent to pathology from surgical events 10–15

- 20 Local tumor excision, NOS
 - 26 Polypectomy
 - 27 Excisional biopsy
- Any combination of 20 or 26–27 WITH**
 - 21 Photodynamic therapy (PDT)
 - 22 Electrocautery
 - 23 Cryosurgery
 - 24 Laser ablation
- 25 Laser excision
- 28 Stripping
- 30 Pharyngectomy, NOS
 - 31 Limited/partial pharyngectomy; tonsillectomy, bilateral tonsillectomy
 - 32 Total pharyngectomy
- 40 Pharyngectomy WITH laryngectomy OR removal of contiguous bone tissue, NOS (does NOT include total mandibular resection)
[SEER Note: Code 40 includes mandibulectomy (marginal, segmental, hemi-, and/or laryngectomy) NOS. Contiguous bone tissue refers to the mandible.]
 - 41 WITH laryngectomy (laryngopharyngectomy)
 - 42 WITH bone [mandibulectomy]
 - 43 WITH both 41 and 42

[SEER Note: Use **code 40** when the patient had a pharyngectomy and maybe some sort of mandibulectomy and/or maybe a laryngectomy, but the exact procedures are not clear. Use **code 41** when the patient had pharyngectomy and laryngectomy but no mandibulectomy. Use **code 42** when the patient had pharyngectomy and mandibulectomy but no laryngectomy. Use **code 43** when it is known that the patient had both a mandibulectomy and laryngectomy in addition to the pharyngectomy.]

- 50 Radical pharyngectomy (includes total mandibular resection), NOS
 - 51 WITHOUT laryngectomy
 - 52 WITH laryngectomy

Specimen sent to pathology from surgical events 20-52.

- 90 Surgery, NOS
- 99 Unknown if surgery performed; death certificate ONLY

喉癌

表四之一 喉癌發生人數之主要特性按性別及醫療機構別分類

特性	合計		男性		女性		醫學中心		非醫學中心	
	N	%	N	%	N	%	N	%	N	%
總個案數	741	100.00	706	100.00	35	100.00	497	100.00	244	100.00
年齡										
00-04 歲	0	0.00	0	0.00	0	0.00	0	0.00	0	0.00
05-09 歲	0	0.00	0	0.00	0	0.00	0	0.00	0	0.00
10-14 歲	0	0.00	0	0.00	0	0.00	0	0.00	0	0.00
15-19 歲	0	0.00	0	0.00	0	0.00	0	0.00	0	0.00
20-24 歲	0	0.00	0	0.00	0	0.00	0	0.00	0	0.00
25-29 歲	0	0.00	0	0.00	0	0.00	0	0.00	0	0.00
30-34 歲	1	0.13	1	0.14	0	0.00	1	0.20	0	0.00
35-39 歲	3	0.40	2	0.28	1	2.86	1	0.20	2	0.82
40-44 歲	28	3.78	25	3.54	3	8.57	21	4.23	7	2.87
45-49 歲	48	6.48	48	6.80	0	0.00	31	6.24	17	6.97
50-54 歲	76	10.26	72	10.20	4	11.43	47	9.46	29	11.89
55-59 歲	122	16.46	115	16.29	7	20.00	83	16.70	39	15.98
60-64 歲	142	19.16	136	19.26	6	17.14	101	20.32	41	16.80
65-69 歲	124	16.73	122	17.28	2	5.71	82	16.50	42	17.21
70-74 歲	69	9.31	66	9.35	3	8.57	46	9.26	23	9.43
75-79 歲	70	9.45	64	9.07	6	17.14	46	9.26	24	9.84
80-84 歲	36	4.86	34	4.82	2	5.71	23	4.63	13	5.33
85 歲以上	22	2.97	21	2.97	1	2.86	15	3.02	7	2.87
臨床期別										
0 期	17	2.29	16	2.27	1	2.86	11	2.21	6	2.46
I 期	296	39.95	276	39.09	20	57.14	198	39.84	98	40.16
II 期	106	14.30	101	14.31	5	14.29	77	15.49	29	11.89
III 期	123	16.60	121	17.14	2	5.71	79	15.90	44	18.03
IV M0	143	19.30	138	19.55	5	14.29	97	19.52	46	18.85
IV M1	12	1.62	12	1.70	0	0.00	7	1.41	5	2.05
不詳	44	5.94	42	5.95	2	5.71	28	5.63	16	6.56
病理期別										
0 期	27	3.64	26	3.68	1	2.86	19	3.82	8	3.28
I 期	181	24.43	167	23.65	14	40.00	135	27.16	46	18.85
II 期	43	5.80	41	5.81	2	5.71	31	6.24	12	4.92
III 期	24	3.24	24	3.40	0	0.00	21	4.23	3	1.23
IV M0	42	5.67	40	5.67	2	5.71	26	5.23	16	6.56
IV M1	1	0.13	1	0.14	0	0.00	1	0.20	0	0.00
不詳	423	57.09	407	57.65	16	45.71	264	53.12	159	65.16

表四之一 喉癌發生人數之主要特性按性別及醫療機構別分類(續)

特性	合計		男性		女性		醫學中心		非醫學中心	
	N	%	N	%	N	%	N	%	N	%
總個案數	741	100.00	706	100.00	35	100.00	497	100.00	244	100.00
整併期別¹										
0 期	33	4.45	32	4.53	1	2.86	24	4.83	9	3.69
I 期	312	42.11	292	41.36	20	57.14	209	42.05	103	42.21
II 期	112	15.11	106	15.01	6	17.14	79	15.90	33	13.52
III 期	114	15.38	113	16.01	1	2.86	74	14.89	40	16.39
IV M0	144	19.43	138	19.55	6	17.14	98	19.72	46	18.85
IV M1	12	1.62	12	1.70	0	0.00	7	1.41	5	2.05
不詳	14	1.89	13	1.84	1	2.86	6	1.21	8	3.28
臨床與病理期別一致性										
Kappa ²	0.6977									
治療方式^{3,4}										
手術	232	31.31	217	30.74	15	42.86	174	35.01	58	23.77
手術合併化療與放療	47	6.34	44	6.23	3	8.57	35	7.04	12	4.92
手術合併放療	53	7.15	49	6.94	4	11.43	32	6.44	21	8.61
手術合併化療	14	1.89	14	1.98	0	0.00	10	2.01	4	1.64
同步化療與放療或/ 與標靶治療	166	22.40	165	23.37	1	2.86	113	22.74	53	21.72
非同步化療與放療	13	1.75	13	1.84	0	0.00	8	1.61	5	2.05
放療	163	22.00	155	21.95	8	22.86	90	18.11	73	29.92
放療合併標靶治療	20	2.70	19	2.69	1	2.86	15	3.02	5	2.05
放療合併化療與免疫 治療	5	0.67	5	0.71	0	0.00	4	0.80	1	0.41
化療	7	0.94	6	0.85	1	2.86	5	1.01	2	0.82
緩和治療	8	1.08	7	0.99	1	2.86	3	0.60	5	2.05
未治療	4	0.54	4	0.57	0	0.00	2	0.40	2	0.82
其他治療	9	1.21	8	1.13	1	2.86	6	1.21	3	1.23
組織型態										
鱗狀細胞癌	716	96.63	684	96.88	32	91.43	481	96.78	235	96.31
神經內分泌癌	1	0.13	1	0.14	0	0.00	1	0.20	0	0.00
其他特定上皮癌	5	0.67	3	0.42	2	5.71	4	0.80	1	0.41
非特定上皮癌	15	2.02	14	1.98	1	2.86	8	1.61	7	2.87
軟組織肉瘤	2	0.27	2	0.28	0	0.00	2	0.40	0	0.00
其他惡性腫瘤	2	0.27	2	0.28	0	0.00	1	0.20	1	0.41

註 1：整併期別*請參考 107 年度臨床與病理期別(AJCC_8th)之整併流程說明，如圖 1 所示。

註 2：計算 Kappa 值時，排除病理期別、臨床期別不詳者。

註 3：參考後續治療方式相關表格之附註。

註 4：治療性治療組合所佔比例若小於 0.2%者，則不呈現於報告中。

喉癌

表四之二 喉癌發生人數按整併期別¹及治療方式分類

期別	分析數	手術 ²		手術合併化療與放療		手術合併放療		手術合併化療		同步化療與放療或與標靶治療		非同步化療與放療		放療		放療合併標靶治療		放療合併化療與免疫治療		化療		緩和治療 ³		未治療 ⁴		其他治療 ⁵	
		申報數	%	申報數	%	申報數	%	申報數	%	申報數	%	申報數	%	申報數	%	申報數	%	申報數	%	申報數	%	申報數	%	申報數	%	申報數	%
合計	741	232	31.31	47	6.34	53	7.15	14	1.89	166	22.40	13	1.75	163	22.00	20	2.70	5	0.67	7	0.94	8	1.08	4	0.54	9	1.21
0 期	33	25	75.76	0	0.00	2	6.06	0	0.00	0	0.00	0	0.00	5	15.15	0	0.00	0	0.00	0	0.00	0	0.00	1	3.03	0	0.00
I 期	312	163	52.24	1	0.32	21	6.73	4	1.28	8	2.56	1	0.32	112	35.90	0	0.00	0	0.00	1	0.32	0	0.00	1	0.32	0	0.00
II 期	112	26	23.21	8	7.14	9	8.04	3	2.68	28	25.00	2	1.79	29	25.89	4	3.57	1	0.89	0	0.00	0	0.00	0	0.00	2	1.79
III 期	114	8	7.02	8	7.02	9	7.89	2	1.75	65	57.02	1	0.88	10	8.77	8	7.02	1	0.88	0	0.00	0	0.00	0	0.00	2	1.75
IV M0	144	3	2.08	30	20.83	8	5.56	4	2.78	65	45.14	5	3.47	4	2.78	8	5.56	3	2.08	5	3.47	5	3.47	2	1.39	2	1.39
IV M1	12	0	0.00	0	0.00	0	0.00	0	0.00	0	0.00	4	33.33	1	8.33	0	0.00	0	0.00	1	8.33	3	25.00	0	0.00	3	25.00
不詳	14	7	50.00	0	0.00	4	28.57	1	7.14	0	0.00	0	0.00	2	14.29	0	0.00	0	0.00	0	0.00	0	0.00	0	0.00	0	0.00

表四之三 喉癌 0-39 歲發生人數按整併期別¹及治療方式分類

期別	分析數	手術 ²		手術合併化療與放療		手術合併放療		手術合併化療		同步化療與放療或與標靶治療		非同步化療與放療		放療		放療合併標靶治療		放療合併化療與免疫治療		化療		緩和治療 ³		未治療 ⁴		其他治療 ⁵			
		申報數	%	申報數	%	申報數	%	申報數	%	申報數	%	申報數	%	申報數	%	申報數	%	申報數	%	申報數	%	申報數	%	申報數	%	申報數	%	申報數	%
合計	4	2	50.00	0	0.00	0	0.00	0	0.00	1	25.00	0	0.00	1	25.00	0	0.00	0	0.00	0	0.00	0	0.00	0	0.00	0	0.00	0	0.00
0 期	0	0	0.00	0	0.00	0	0.00	0	0.00	0	0.00	0	0.00	0	0.00	0	0.00	0	0.00	0	0.00	0	0.00	0	0.00	0	0.00	0	0.00
I 期	2	1	50.00	0	0.00	0	0.00	0	0.00	0	0.00	0	0.00	1	50.00	0	0.00	0	0.00	0	0.00	0	0.00	0	0.00	0	0.00	0	0.00
II 期	1	0	0.00	0	0.00	0	0.00	0	0.00	1	100.0	0	0.00	0	0.00	0	0.00	0	0.00	0	0.00	0	0.00	0	0.00	0	0.00	0	0.00
III 期	0	0	0.00	0	0.00	0	0.00	0	0.00	0	0.00	0	0.00	0	0.00	0	0.00	0	0.00	0	0.00	0	0.00	0	0.00	0	0.00	0	0.00
IV M0	0	0	0.00	0	0.00	0	0.00	0	0.00	0	0.00	0	0.00	0	0.00	0	0.00	0	0.00	0	0.00	0	0.00	0	0.00	0	0.00	0	0.00
IV M1	0	0	0.00	0	0.00	0	0.00	0	0.00	0	0.00	0	0.00	0	0.00	0	0.00	0	0.00	0	0.00	0	0.00	0	0.00	0	0.00	0	0.00
不詳	1	1	100.0	0	0.00	0	0.00	0	0.00	0	0.00	0	0.00	0	0.00	0	0.00	0	0.00	0	0.00	0	0.00	0	0.00	0	0.00	0	0.00

1 「整併期別」定義：請參考(107 年度)臨床與病理期別(AJCC_8th)之整併流程說明，如圖 1 所示。

2 「手術」定義：外院或申報醫院有進行原發部位手術，且術式編碼為 20-90。

3 「緩和照護」定義：僅接受緩解或減輕個案症狀所提供之照護(無毒殺或抑制腫瘤功能)，例如繞道手術或疼痛控制等治療。若為緩和性原發部位手術、放療或化療則納入前述治療欄位內分析。

4 「未治療」定義：個案於首次療程中未接受任何的治療方式，包括拒絕治療。

5 「其他治療」定義：個案於首次療程中接受其他治療組合方式。

喉癌

表四之四 喉癌 40-59 歲發生人數按整併期別¹及治療方式分類

期別	分析數	手術 ²		手術合併化療與放療		手術合併放療		手術合併化療		同步化療與放療或與標靶治療		非同步化療與放療		放療		放療合併標靶治療		放療合併化療與免疫治療		化療		緩和治療 ³		未治療 ⁴		其他治療 ⁵			
		申報數	%	申報數	%	申報數	%	申報數	%	申報數	%	申報數	%	申報數	%	申報數	%	申報數	%	申報數	%	申報數	%	申報數	%	申報數	%	申報數	%
合計	274	70	25.55	32	11.68	17	6.20	7	2.55	73	26.64	8	2.92	58	21.17	0	0.00	2	0.73	4	1.46	1	0.36	1	0.36	1	0.36		
0 期	6	4	66.67	0	0.00	0	0.00	0	0.00	0	0.00	0	0.00	2	33.33	0	0.00	0	0.00	0	0.00	0	0.00	0	0.00	0	0.00	0	0.00
I 期	106	53	50.00	1	0.94	5	4.72	1	0.94	4	3.77	0	0.00	41	38.68	0	0.00	0	0.00	0	0.00	0	0.00	1	0.94	0	0.00	0	0.00
II 期	43	11	25.58	4	9.30	4	9.30	3	6.98	11	25.58	2	4.65	8	18.60	0	0.00	0	0.00	0	0.00	0	0.00	0	0.00	0	0.00	0	0.00
III 期	41	1	2.44	4	9.76	3	7.32	0	0.00	29	70.73	0	0.00	3	7.32	0	0.00	1	2.44	0	0.00	0	0.00	0	0.00	0	0.00	0	0.00
IV M0	70	0	0.00	23	32.86	3	4.29	2	2.86	29	41.43	4	5.71	3	4.29	0	0.00	1	1.43	3	4.29	1	1.43	0	0.00	1	1.43		
IV M1	3	0	0.00	0	0.00	0	0.00	0	0.00	0	0.00	2	66.67	0	0.00	0	0.00	0	0.00	1	33.33	0	0.00	0	0.00	0	0.00	0	0.00
不詳	5	1	20.00	0	0.00	2	40.00	1	20.00	0	0.00	0	0.00	1	20.00	0	0.00	0	0.00	0	0.00	0	0.00	0	0.00	0	0.00	0	0.00

表四之五 喉癌 60 歲以上發生人數按整併期別¹及治療方式分類

期別	分析數	手術 ²		手術合併化療與放療		手術合併放療		手術合併化療		同步化療與放療或與標靶治療		非同步化療與放療		放療		放療合併標靶治療		放療合併化療與免疫治療		化療		緩和治療 ³		未治療 ⁴		其他治療 ⁵			
		申報數	%	申報數	%	申報數	%	申報數	%	申報數	%	申報數	%	申報數	%	申報數	%	申報數	%	申報數	%	申報數	%	申報數	%	申報數	%	申報數	%
合計	463	160	34.56	15	3.24	36	7.78	7	1.51	92	19.87	5	1.08	104	22.46	20	4.32	3	0.65	3	0.65	7	1.51	3	0.65	8	1.73		
0 期	27	21	77.78	0	0.00	2	7.41	0	0.00	0	0.00	0	0.00	3	11.11	0	0.00	0	0.00	0	0.00	0	0.00	1	3.70	0	0.00	0	0.00
I 期	204	109	53.43	0	0.00	16	7.84	3	1.47	4	1.96	1	0.49	70	34.31	0	0.00	0	0.00	1	0.49	0	0.00	0	0.00	0	0.00	0	0.00
II 期	68	15	22.06	4	5.88	5	7.35	0	0.00	16	23.53	0	0.00	21	30.88	4	5.88	1	1.47	0	0.00	0	0.00	0	0.00	0	0.00	2	2.94
III 期	73	7	9.59	4	5.48	6	8.22	2	2.74	36	49.32	1	1.37	7	9.59	8	10.96	0	0.00	0	0.00	0	0.00	0	0.00	0	0.00	2	2.74
IV M0	74	3	4.05	7	9.46	5	6.76	2	2.70	36	48.65	1	1.35	1	1.35	8	10.81	2	2.70	2	2.70	4	5.41	2	2.70	1	1.35		
IV M1	9	0	0.00	0	0.00	0	0.00	0	0.00	0	0.00	2	22.22	1	11.11	0	0.00	0	0.00	0	0.00	3	33.33	0	0.00	3	33.33		
不詳	8	5	62.50	0	0.00	2	25.00	0	0.00	0	0.00	0	0.00	1	12.50	0	0.00	0	0.00	0	0.00	0	0.00	0	0.00	0	0.00	0	0.00

1 「整併期別」定義：請參考(107 年度)臨床與病理期別(AJCC_8th)之整併流程說明，如圖 1 所示。

2 「手術」定義：外院或申報醫院有進行原發部位手術，且術式編碼為 20-90。

3 「緩和照護」定義：僅接受緩解或減輕個案症狀所提供之照護(無毒殺或抑制腫瘤功能)，例如繞道手術或疼痛控制等治療。若為緩和性原發部位手術、放療或化療則納入前述治療欄位內分析。

4 「未治療」定義：個案於首次療程中未接受任何的治療方式，包括拒絕治療。

5 「其他治療」定義：個案於首次療程中接受其他治療組合方式。

Larynx

C32

(Except for M9727, 9732, 9741-9742, 9762-9809, 9832, 9840-9931, 9945-9946, 9950-9968, and 9975-9993)

Codes

- 00 None; no surgery of primary site; autopsy ONLY
- 10 Local tumor destruction, NOS
 - 11 Photodynamic therapy (PDT)
 - 12 Electrocautery; fulguration (includes use of hot forceps for tumor destruction)
 - 13 Cryosurgery
 - 14 Laser

No specimen sent to pathology from surgical events 10–14

- 20 Local tumor excision, NOS
 - 26 Polypectomy
 - 27 Excisional biopsy
- Any combination of 20 or 26–27 WITH**
 - 21 Photodynamic therapy (PDT)
 - 22 Electrocautery
 - 23 Cryosurgery
 - 24 Laser ablation
- 25 Laser excision

[SEER Note: Codes 30-80 include major salivary gland, NOS]

- 30 Less than total parotidectomy, NOS; less than total removal of major salivary gland, NOS
 - 31 Facial nerve spared
 - 32 Facial nerve sacrificed
- 33 Superficial lobe ONLY
 - 34 Facial nerve spared
 - 35 Facial nerve sacrificed
- 36 Deep lobe (Total)

[SEER Note: Codes 30-36 are with or without superficial lobe]

- 37 Facial nerve spared
 - 38 Facial nerve sacrificed
- [SEER Note: Codes 40-80 may include submandibulectomy and submaxillectomy]
- 40 Total parotidectomy, NOS; total removal of major salivary gland, NOS
 - 41 Facial nerve spared
 - 42 Facial nerve sacrificed
 - 50 Radical parotidectomy, NOS; radical removal of major salivary gland, NOS
 - 51 WITHOUT removal of temporal bone
 - 52 WITH removal of temporal bone
 - 53 WITH removal of overlying skin (requires graft or flap coverage)

- 80 Parotidectomy, NOS

Specimen sent to pathology from surgical events 20-80

- 90 Surgery, NOS
- 99 Unknown if surgery performed; death certificate ONLY

主唾液腺癌

表五之一 主唾液腺癌發生人數之主要特性按性別及醫療機構別分類

特性	合計		男性		女性		醫學中心		非醫學中心	
	N	%	N	%	N	%	N	%	N	%
總個案數	326	100.00	172	100.00	154	100.00	229	100.00	97	100.00
年齡										
00-04 歲	1	0.31	0	0.00	1	0.65	1	0.44	0	0.00
05-09 歲	0	0.00	0	0.00	0	0.00	0	0.00	0	0.00
10-14 歲	2	0.61	1	0.58	1	0.65	2	0.87	0	0.00
15-19 歲	2	0.61	2	1.16	0	0.00	2	0.87	0	0.00
20-24 歲	7	2.15	5	2.91	2	1.30	4	1.75	3	3.09
25-29 歲	13	3.99	9	5.23	4	2.60	10	4.37	3	3.09
30-34 歲	14	4.29	7	4.07	7	4.55	10	4.37	4	4.12
35-39 歲	21	6.44	8	4.65	13	8.44	15	6.55	6	6.19
40-44 歲	28	8.59	16	9.30	12	7.79	19	8.30	9	9.28
45-49 歲	25	7.67	11	6.40	14	9.09	20	8.73	5	5.15
50-54 歲	33	10.12	15	8.72	18	11.69	24	10.48	9	9.28
55-59 歲	54	16.56	21	12.21	33	21.43	39	17.03	15	15.46
60-64 歲	51	15.64	30	17.44	21	13.64	38	16.59	13	13.40
65-69 歲	27	8.28	21	12.21	6	3.90	17	7.42	10	10.31
70-74 歲	15	4.60	7	4.07	8	5.19	8	3.49	7	7.22
75-79 歲	15	4.60	7	4.07	8	5.19	11	4.80	4	4.12
80-84 歲	8	2.45	6	3.49	2	1.30	5	2.18	3	3.09
85 歲以上	10	3.07	6	3.49	4	2.60	4	1.75	6	6.19
臨床期別										
0 期	0	0.0	0	0.0	0	0.0	0	0.0	0	0.0
I 期	42	12.88	15	8.72	27	17.53	30	13.10	12	12.37
II 期	63	19.33	31	18.02	32	20.78	42	18.34	21	21.65
III 期	27	8.28	14	8.14	13	8.44	19	8.30	8	8.25
IV 期	67	20.55	47	27.33	20	12.99	44	19.21	23	23.71
不詳	127	38.96	65	37.79	62	40.26	94	41.05	33	34.02
病理期別										
0 期	3	0.92	1	0.58	2	1.30	2	0.87	1	1.03
I 期	74	22.70	37	21.51	37	24.03	56	24.45	18	18.56
II 期	88	26.99	41	23.84	47	30.52	69	30.13	19	19.59
III 期	46	14.11	23	13.37	23	14.94	33	14.41	13	13.40
IV 期	65	19.94	45	26.16	20	12.99	44	19.21	21	21.65
不詳	50	15.34	25	14.53	25	16.23	25	10.92	25	25.77

表五之一 主唾液腺癌發生人數之主要特性按性別及醫療機構別分類(續)

特性	合計		男性		女性		醫學中心		非醫學中心	
	N	%	N	%	N	%	N	%	N	%
總個案數	308	100.00	174	100.00	134	100.00	208	100.00	100	100.00
整併期別 ¹										
0 期	3	0.92	1	0.58	2	1.30	2	0.87	1	1.03
I 期	76	23.31	37	21.51	39	25.32	57	24.89	19	19.59
II 期	91	27.91	41	23.84	50	32.47	70	30.57	21	21.65
III 期	48	14.72	24	13.95	24	15.58	34	14.85	14	14.43
IV 期	85	26.07	58	33.72	27	17.53	57	24.89	28	28.87
不詳	23	7.06	11	6.40	12	7.79	9	3.93	14	14.43
臨床與病理期別一致性										
Kappa ²	0.7283									
治療方式 ^{3,4}										
手術	107	32.82	52	30.23	55	35.71	78	34.06	29	29.90
手術合併化療與放療	71	21.78	43	25.00	28	18.18	48	20.96	23	23.71
手術合併放療	113	34.66	55	31.98	58	37.66	81	35.37	32	32.99
同步化療與放療	10	3.07	3	1.74	7	4.55	7	3.06	3	3.09
放療	7	2.15	5	2.91	2	1.30	3	1.31	4	4.12
化療	4	1.23	3	1.74	1	0.65	2	0.87	2	2.06
緩和治療	3	0.92	3	1.74	0	0.00	2	0.87	1	1.03
未治療	1	0.31	0	0.00	1	0.65	0	0.00	1	1.03
其他治療	10	3.07	8	4.65	2	1.30	8	3.49	2	2.06
組織型態										
黏液表皮樣癌	69	21.17	30	17.44	39	25.32	51	22.27	18	18.56
鱗狀細胞癌	15	4.60	11	6.40	4	2.60	8	3.49	7	7.22
腺癌	13	3.99	10	5.81	3	1.95	7	3.06	6	6.19
腺樣囊狀癌	56	17.18	26	15.12	30	19.48	39	17.03	17	17.53
腺泡細胞癌	37	11.35	14	8.14	23	14.94	31	13.54	6	6.19
惡性混合性腫瘤	26	7.98	13	7.56	13	8.44	18	7.86	8	8.25
淋巴上皮癌	21	6.44	6	3.49	15	9.74	13	5.68	8	8.25
其他特定上皮癌	76	23.31	52	30.23	24	15.58	54	23.58	22	22.68
非特定上皮癌	7	2.15	6	3.49	1	0.65	5	2.18	2	2.06
軟組織肉瘤	4	1.23	2	1.16	2	1.30	2	0.87	2	2.06
其他惡性腫瘤	2	0.61	2	1.16	0	0.00	1	0.44	1	1.03

註 1：整併期別*請參考 107 年度臨床與病理期別(AJCC_8th)之整併流程說明，如圖 1 所示。

註 2：計算 Kappa 值時，排除病理期別、臨床期別不詳者。

註 3：參考後續治療方式相關表格之附註。

註 4：治癒性治療組合所佔比例若小於 0.2%者，則不呈現於報告中。

主唾液腺癌

表五之二 主唾液腺癌發生人數按整併期別¹及治療方式分類

期別	分析數	手術 ²		手術合併化療與放療		手術合併放療		同步化療與放療		放療		化療		緩和治療 ³		未治療 ⁴		其他治療 ⁵	
		申報數	%	申報數	%	申報數	%	申報數	%	申報數	%	申報數	%	申報數	%	申報數	%	申報數	%
合計	326	107	32.82	71	21.78	113	34.66	10	3.07	7	2.15	4	1.23	3	0.92	1	0.31	10	3.07
0期	3	2	66.67	0	0.00	1	33.33	0	0.00	0	0.00	0	0.00	0	0.00	0	0.00	0	0.00
I期	76	38	50.00	4	5.26	33	43.42	0	0.00	0	0.00	0	0.00	0	0.00	0	0.00	1	1.32
II期	91	39	42.86	14	15.38	37	40.66	1	1.10	0	0.00	0	0.00	0	0.00	0	0.00	0	0.00
III期	48	11	22.92	11	22.92	24	50.00	0	0.00	1	2.08	0	0.00	0	0.00	0	0.00	1	2.08
IV期	85	9	10.59	35	41.18	11	12.94	9	10.59	6	7.06	3	3.53	3	3.53	1	1.18	8	9.41
不詳	23	8	34.78	7	30.43	7	30.43	0	0.00	0	0.00	1	4.35	0	0.00	0	0.00	0	0.00

表五之三 主唾液腺癌 0-49 歲發生人數按整併期別¹及治療方式分類

期別	分析數	手術 ²		手術合併化療與放療		手術合併放療		同步化療與放療		放療		化療		緩和治療 ³		未治療 ⁴		其他治療 ⁵	
		申報數	%	申報數	%	申報數	%	申報數	%	申報數	%	申報數	%	申報數	%	申報數	%	申報數	%
合計	113	46	40.71	17	15.04	45	39.82	2	1.77	0	0.00	1	0.88	0	0.00	0	0.00	2	1.77
0期	2	2	100.00	0	0.00	0	0.00	0	0.00	0	0.00	0	0.00	0	0.00	0	0.00	0	0.00
I期	34	16	47.06	2	5.88	15	44.12	0	0.00	0	0.00	0	0.00	0	0.00	0	0.00	1	2.94
II期	39	20	51.28	6	15.38	13	33.33	0	0.00	0	0.00	0	0.00	0	0.00	0	0.00	0	0.00
III期	19	4	21.05	2	10.53	13	68.42	0	0.00	0	0.00	0	0.00	0	0.00	0	0.00	0	0.00
IV期	11	1	9.09	4	36.36	2	18.18	2	18.18	0	0.00	1	9.09	0	0.00	0	0.00	1	9.09
不詳	8	3	37.50	3	37.50	2	25.00	0	0.00	0	0.00	0	0.00	0	0.00	0	0.00	0	0.00

1 「整併期別」定義：請參考(107年度)臨床與病理期別(AJCC_8th)之整併流程說明，如圖1所示。

2 「手術」定義：外院或申報醫院有進行原發部位手術，且術式編碼為20-90。

3 「緩和照護」定義：僅接受緩解或減輕個案症狀所提供之照護(無毒殺或抑制腫瘤功能)，例如繞道手術或疼痛控制等治療。若為緩和性原發部位手術、放療或化療則納入前述治療欄位內分析。

4 「未治療」定義：個案於首次療程中未接受任何的治療方式，包括拒絕治療。

5 「其他治療」定義：個案於首次療程中接受其他治療組合方式。

主唾液腺癌

表五之四 主唾液腺癌 50-69 歲發生人數按整併期別¹及治療方式分類

期別	分析數	手術 ²		手術合併化療與放療		手術合併放療		同步化療與放療		放療		化療		緩和治療 ³		未治療 ⁴		其他治療 ⁵	
		申報數	%	申報數	%	申報數	%	申報數	%	申報數	%	申報數	%	申報數	%	申報數	%	申報數	%
合計	165	50	30.30	48	29.09	54	32.73	4	2.42	0	0.00	3	1.82	2	1.21	0	0.00	4	2.42
0 期	1	0	0.00	0	0.00	1	100.00	0	0.00	0	0.00	0	0.00	0	0.00	0	0.00	0	0.00
I 期	37	21	56.76	2	5.41	14	37.84	0	0.00	0	0.00	0	0.00	0	0.00	0	0.00	0	0.00
II 期	45	17	37.78	8	17.78	20	44.44	0	0.00	0	0.00	0	0.00	0	0.00	0	0.00	0	0.00
III 期	22	4	18.18	9	40.91	9	40.91	0	0.00	0	0.00	0	0.00	0	0.00	0	0.00	0	0.00
IV 期	48	5	10.42	26	54.17	5	10.42	4	8.33	0	0.00	2	4.17	2	4.17	0	0.00	4	8.33
不詳	12	3	25.00	3	25.00	5	41.67	0	0.00	0	0.00	1	8.33	0	0.00	0	0.00	0	0.00

表五之五 主唾液腺癌 70 歲以上發生人數按整併期別¹及治療方式分類

期別	分析數	手術 ²		手術合併化療與放療		手術合併放療		同步化療與放療		放療		化療		緩和治療 ³		未治療 ⁴		其他治療 ⁵	
		申報數	%	申報數	%	申報數	%	申報數	%	申報數	%	申報數	%	申報數	%	申報數	%	申報數	%
合計	48	11	22.92	6	12.50	14	29.17	4	8.33	7	14.58	0	0.00	1	2.08	1	2.08	4	8.33
0 期	0	0	0.00	0	0.00	0	0.00	0	0.00	0	0.00	0	0.00	0	0.00	0	0.00	0	0.00
I 期	5	1	20.00	0	0.00	4	80.00	0	0.00	0	0.00	0	0.00	0	0.00	0	0.00	0	0.00
II 期	7	2	28.57	0	0.00	4	57.14	1	14.29	0	0.00	0	0.00	0	0.00	0	0.00	0	0.00
III 期	7	3	42.86	0	0.00	2	28.57	0	0.00	1	14.29	0	0.00	0	0.00	0	0.00	1	14.29
IV 期	26	3	11.54	5	19.23	4	15.38	3	11.54	6	23.08	0	0.00	1	3.85	1	3.85	3	11.54
不詳	3	2	66.67	1	33.33	0	0.00	0	0.00	0	0.00	0	0.00	0	0.00	0	0.00	0	0.00

1 「整併期別」定義：請參考(107 年度)臨床與病理期別(AJCC_8th)之整併流程說明，如圖 1 所示。

2 「手術」定義：外院或申報醫院有進行原發部位手術，且術式編碼為 20-90。

3 「緩和照護」定義：僅接受緩解或減輕個案症狀所提供之照護(無毒殺或抑制腫瘤功能)，例如繞道手術或疼痛控制等治療。若為緩和性原發部位手術、放療或化療則納入前述治療欄位內分析。

4 「未治療」定義：個案於首次療程中未接受任何的治療方式，包括拒絕治療。

5 「其他治療」定義：個案於首次療程中接受其他治療組合方式。

Parotid and Other Unspecified Glands

Parotid Gland C079, Major Salivary Glands C080–C089

(Except for M9727, 9732, 9741-9742, 9762-9809, 9832, 9840-9931, 9945-9946, 9950-9968, and 9975-9993)

Codes

- 00 None; no surgery of primary site; autopsy ONLY
- 10 Local tumor destruction, NOS
 - 11 Photodynamic therapy (PDT)
 - 12 Electrocautery; fulguration (includes use of hot forceps for tumor destruction)
 - 13 Cryosurgery
 - 14 Laser

No specimen sent to pathology from surgical events 10–14

- 20 Local tumor excision, NOS
 - 26 Polypectomy
 - 27 Excisional biopsy

Any combination of 20 or 26–27 WITH

- 21 Photodynamic therapy (PDT)
- 22 Electrocautery
- 23 Cryosurgery
- 24 Laser ablation
- 25 Laser excision

[SEER Note: Codes 30-80 include major salivary gland, NOS]

- 30 Less than total parotidectomy, NOS; less than total removal of major salivary gland, NOS
 - 31 Facial nerve spared
 - 32 Facial nerve sacrificed
- 33 Superficial lobe ONLY
 - 34 Facial nerve spared
 - 35 Facial nerve sacrificed
- 36 Deep lobe (Total)

[SEER Note: Codes 30-36 are with or without superficial lobe]

- 37 Facial nerve spared
- 38 Facial nerve sacrificed

[SEER Note: Codes 40-80 may include submandibulectomy and submaxillectomy]

- 40 Total parotidectomy, NOS; total removal of major salivary gland, NOS
 - 41 Facial nerve spared
 - 42 Facial nerve sacrificed
- 50 Radical parotidectomy, NOS; radical removal of major salivary gland, NOS
 - 51 WITHOUT removal of temporal bone
 - 52 WITH removal of temporal bone
 - 53 WITH removal of overlying skin (requires graft or flap coverage)
- 80 Parotidectomy, NOS

Specimen sent to pathology from surgical events 20-80

- 90 Surgery, NOS
- 99 Unknown if surgery performed; death certificate ONLY

鼻咽癌

表六之一 鼻咽癌發生人數之主要特性按性別及醫療機構別分類

特性	合計		男性		女性		醫學中心		非醫學中心	
	N	%	N	%	N	%	N	%	N	%
總個案數	1396	100.00	1055	100.00	341	100.00	889	100.00	507	100.00
年齡										
00-04 歲	0	0.00	0	0.00	0	0.00	0	0.00	0	0.00
05-09 歲	0	0.00	0	0.00	0	0.00	0	0.00	0	0.00
10-14 歲	1	0.07	1	0.09	0	0.00	1	0.11	0	0.00
15-19 歲	5	0.36	5	0.47	0	0.00	4	0.45	1	0.20
20-24 歲	11	0.79	8	0.76	3	0.88	6	0.67	5	0.99
25-29 歲	26	1.86	17	1.61	9	2.64	18	2.02	8	1.58
30-34 歲	56	4.01	37	3.51	19	5.57	29	3.26	27	5.33
35-39 歲	138	9.89	106	10.05	32	9.38	94	10.57	44	8.68
40-44 歲	178	12.75	128	12.13	50	14.66	117	13.16	61	12.03
45-49 歲	189	13.54	150	14.22	39	11.44	133	14.96	56	11.05
50-54 歲	220	15.76	166	15.73	54	15.84	143	16.09	77	15.19
55-59 歲	190	13.61	142	13.46	48	14.08	120	13.50	70	13.81
60-64 歲	169	12.11	133	12.61	36	10.56	112	12.60	57	11.24
65-69 歲	97	6.95	76	7.20	21	6.16	54	6.07	43	8.48
70-74 歲	53	3.80	41	3.89	12	3.52	31	3.49	22	4.34
75-79 歲	40	2.87	30	2.84	10	2.93	19	2.14	21	4.14
80-84 歲	18	1.29	12	1.14	6	1.76	7	0.79	11	2.17
85 歲以上	5	0.36	3	0.28	2	0.59	1	0.11	4	0.79
臨床期別										
0 期	0	0.00	0	0.00	0	0.00	0	0.00	0	0.00
I 期	127	9.10	97	9.19	30	8.80	89	10.01	38	7.50
II 期	248	17.77	198	18.77	50	14.66	148	16.65	100	19.72
III 期	437	31.30	318	30.14	119	34.90	262	29.47	175	34.52
IV M0	456	32.66	340	32.23	116	34.02	308	34.65	148	29.19
IV M1	118	8.45	97	9.19	21	6.16	77	8.66	41	8.09
不詳	10	0.72	5	0.47	5	1.47	5	0.56	5	0.99
病理期別										
0 期	0	0.00	0	0.00	0	0.00	0	0.00	0	0.00
I 期	5	0.36	3	0.28	2	0.59	3	0.34	2	0.39
II 期	0	0.00	0	0.00	0	0.00	0	0.00	0	0.00
III 期	0	0.00	0	0.00	0	0.00	0	0.00	0	0.00
IV M0	16	1.15	14	1.33	2	0.59	15	1.69	1	0.20
IV M1	17	1.22	15	1.42	2	0.59	12	1.35	5	0.99
不詳	1358	97.28	1023	96.97	335	98.24	859	96.63	499	98.42

表六之一 鼻咽癌發生人數之主要特性按性別及醫療機構別分類(續)

特性	合計		男性		女性		醫學中心		非醫學中心	
	N	%	N	%	N	%	N	%	N	%
總個案數	1396	100.00	1055	100.00	341	100.00	889	100.00	507	100.00
整併期別 ¹										
0 期	0	0.00	0	0.00	0	0.00	0	0.00	0	0.00
I 期	127	9.10	97	9.19	30	8.80	89	10.01	38	7.50
II 期	248	17.77	198	18.77	50	14.66	148	16.65	100	19.72
III 期	437	31.30	318	30.14	119	34.90	262	29.47	175	34.52
IV M0	457	32.74	341	32.32	116	34.02	309	34.76	148	29.19
IV M1	117	8.38	96	9.10	21	6.16	76	8.55	41	8.09
不詳	10	0.72	5	0.47	5	1.47	5	0.56	5	0.99
臨床與病理期別一致性										
Kappa ²	-									
治療方式 ^{3,4}										
同步化療與放療	1036	74.21	780	73.93	256	75.07	647	72.78	389	76.73
非同步化療與放療	144	10.32	109	10.33	35	10.26	107	12.04	37	7.30
放療	121	8.67	95	9.00	26	7.62	79	8.89	42	8.28
化療	57	4.08	44	4.17	13	3.81	31	3.49	26	5.13
手術	6	0.43	4	0.38	2	0.59	3	0.34	3	0.59
手術合併化療與放療	6	0.43	5	0.47	1	0.29	5	0.56	1	0.20
緩和治療	7	0.50	4	0.38	3	0.88	2	0.22	5	0.99
未治療	1	0.07	1	0.09	0	0.00	1	0.11	0	0.00
其他治療	18	1.29	13	1.23	5	1.47	14	1.57	4	0.79
組織型態										
非角化鱗狀細胞癌	1334	95.56	1012	95.92	322	94.43	849	95.50	485	95.66
角化鱗狀細胞癌	23	1.65	16	1.52	7	2.05	17	1.91	6	1.18
乳頭狀腺癌	2	0.14	1	0.09	1	0.29	1	0.11	1	0.20
唾液腺癌	7	0.50	5	0.47	2	0.59	6	0.67	1	0.20
其他特定上皮癌	3	0.21	1	0.09	2	0.59	3	0.34	0	0.00
非特定上皮癌	26	1.86	19	1.80	7	2.05	12	1.35	14	2.76
其他惡性腫瘤	1	0.07	1	0.09	0	0.00	1	0.11	0	0.00

註 1：整併期別*請參考 107 年度臨床與病理期別(AJCC_8th)之整併流程說明，如圖 1 所示。

註 2：鼻咽癌個案因接受手術治療甚少，病理期別不詳者居多，故未進行臨床病理期別一致性分析。

註 3：參考後續治療方式相關表格之附註。

註 4：治癒性治療組合所佔比例若小於 0.2%者，則不呈現於報告中。

鼻咽癌

表六之二 鼻咽癌發生人數按整併期別¹及治療方式分類

期別	分析數	同步化療與放療		非同步化療與放療		放療		化療		手術 ²		手術合併化療與放療		緩和治療 ³		未治療 ⁴		其他治療 ⁵	
		申報數	%	申報數	%	申報數	%	申報數	%	申報數	%	申報數	%	申報數	%	申報數	%	申報數	%
合計	1396	1036	74.21	144	10.32	121	8.67	57	4.08	6	0.43	6	0.43	7	0.50	1	0.07	18	1.29
I 期	127	13	10.24	6	4.72	99	77.95	2	1.57	3	2.36	0	0.00	1	0.79	0	0.00	3	2.36
II 期	248	223	89.92	9	3.63	11	4.44	1	0.40	0	0.00	2	0.81	0	0.00	0	0.00	2	0.81
III 期	437	392	89.70	28	6.41	9	2.06	3	0.69	0	0.00	2	0.46	0	0.00	0	0.00	3	0.69
IV M0	457	400	87.53	33	7.22	2	0.44	10	2.19	0	0.00	2	0.44	5	1.09	1	0.22	4	0.88
IV M1	117	6	5.13	68	58.12	0	0.00	38	32.48	0	0.00	0	0.00	1	0.85	0	0.00	4	3.42
不詳	10	2	20.00	0	0.00	0	0.00	3	30.00	3	30.00	0	0.00	0	0.00	0	0.00	2	20.00

表六之三 鼻咽癌 0-49 歲發生人數按整併期別¹及治療方式分類

期別	分析數	同步化療與放療		非同步化療與放療		放療		化療		手術 ²		手術合併化療與放療		緩和治療 ³		未治療 ⁴		其他治療 ⁵	
		申報數	%	申報數	%	申報數	%	申報數	%	申報數	%	申報數	%	申報數	%	申報數	%	申報數	%
合計	604	458	75.83	73	12.09	37	6.13	21	3.48	2	0.33	4	0.66	0	0.00	0	0.00	9	1.49
I 期	44	3	6.82	5	11.36	36	81.82	0	0.00	0	0.00	0	0.00	0	0.00	0	0.00	0	0.00
II 期	97	90	92.78	3	3.09	0	0.00	0	0.00	0	0.00	2	2.06	0	0.00	0	0.00	2	2.06
III 期	203	183	90.15	16	7.88	0	0.00	1	0.49	0	0.00	1	0.49	0	0.00	0	0.00	2	0.99
IV M0	204	179	87.75	17	8.33	1	0.49	4	1.96	0	0.00	1	0.49	0	0.00	0	0.00	2	0.98
IV M1	52	3	5.77	32	61.54	0	0.00	15	28.85	0	0.00	0	0.00	0	0.00	0	0.00	2	3.85
不詳	4	0	0.00	0	0.00	0	0.00	1	25.00	2	50.00	0	0.00	0	0.00	0	0.00	1	25.00

1 鼻咽癌個案僅依照臨床期別進行治療方式分類與年齡相關分析。

2 「手術」定義：外院或申報醫院有進行原發部位手術，且術式編碼為 20-90。

3 「緩和照護」定義：僅接受緩解或減輕個案症狀所提供之照護(無毒殺或抑制腫瘤功能)，例如繞道手術或疼痛控制等治療。若為緩和性原發部位手術、放療或化療則納入前述治療欄位內分析。

4 「未治療」定義：個案於首次療程中未接受任何的治療方式，包括拒絕治療。

5 「其他治療」定義：個案於首次療程中接受其他治療組合方式。

鼻咽癌

表六之四 鼻咽癌 50-69 歲發生人數按整併期別¹及治療方式分類

期別	分析數	同步化療與放療		非同步化療與放療		放療		化療		手術 ²		手術合併化療與放療		緩和治療 ³		未治療 ⁴		其他治療 ⁵	
		申報數	%	申報數	%	申報數	%	申報數	%	申報數	%	申報數	%	申報數	%	申報數	%	申報數	%
合計	676	510	75.44	62	9.17	63	9.32	28	4.14	2	0.30	2	0.30	2	0.30	0	0.00	7	1.04
I 期	72	10	13.89	1	1.39	55	76.39	2	2.78	1	1.39	0	0.00	0	0.00	0	0.00	3	4.17
II 期	123	114	92.68	4	3.25	4	3.25	1	0.81	0	0.00	0	0.00	0	0.00	0	0.00	0	0.00
III 期	201	183	91.04	11	5.47	3	1.49	2	1.00	0	0.00	1	0.50	0	0.00	0	0.00	1	0.50
IV M0	222	199	89.64	16	7.21	1	0.45	3	1.35	0	0.00	1	0.45	2	0.90	0	0.00	0	0.00
IV M1	52	2	3.85	30	57.69	0	0.00	18	34.62	0	0.00	0	0.00	0	0.00	0	0.00	2	3.85
不詳	6	2	33.33	0	0.00	0	0.00	2	33.33	1	16.67	0	0.00	0	0.00	0	0.00	1	16.67

表六之五 鼻咽癌 70 歲以上發生人數按整併期別¹及治療方式分類

期別	分析數	同步化療與放療		非同步化療與放療		放療		化療		手術 ²		手術合併化療與放療		緩和治療 ³		未治療 ⁴		其他治療 ⁵	
		申報數	%	申報數	%	申報數	%	申報數	%	申報數	%	申報數	%	申報數	%	申報數	%	申報數	%
合計	116	68	58.62	9	7.76	21	18.10	8	6.90	2	1.72	0	0.00	5	4.31	1	0.86	2	1.72
I 期	11	0	0.00	0	0.00	8	72.73	0	0.00	2	18.18	0	0.00	1	9.09	0	0.00	0	0.00
II 期	28	19	67.86	2	7.14	7	25.00	0	0.00	0	0.00	0	0.00	0	0.00	0	0.00	0	0.00
III 期	33	26	78.79	1	3.03	6	18.18	0	0.00	0	0.00	0	0.00	0	0.00	0	0.00	0	0.00
IV M0	31	22	70.97	0	0.00	0	0.00	3	9.68	0	0.00	0	0.00	3	9.68	1	3.23	2	6.45
IV M1	13	1	7.69	6	46.15	0	0.00	5	38.46	0	0.00	0	0.00	1	7.69	0	0.00	0	0.00
不詳	0	0	0.00	0	0.00	0	0.00	0	0.00	0	0.00	0	0.00	0	0.00	0	0.00	0	0.00

1 鼻咽癌個案僅依照臨床期別進行治療方式分類與年齡相關分析。

2 「手術」定義：外院或申報醫院有進行原發部位手術，且術式編碼為 20-90。

3 「緩和照護」定義：僅接受緩解或減輕個案症狀所提供之照護(無毒殺或抑制腫瘤功能)，例如繞道手術或疼痛控制等治療。若為緩和性原發部位手術、放療或化療則納入前述治療欄位內分析。

4 「未治療」定義：個案於首次療程中未接受任何的治療方式，包括拒絕治療。

5 「其他治療」定義：個案於首次療程中接受其他治療組合方式。

Pharynx

Tonsil C090–C099, Oropharynx C100–C109, Nasopharynx C110–C119

Pyriiform Sinus C129, Hypopharynx C130–C139, Pharynx C140

(Except for M9727, 9732, 9741-9742, 9762-9809, 9832, 9840-9931, 9945-9946, 9950-9968, and 9975-9993)

Codes

00 None; no surgery of primary site; autopsy ONLY

10 Local tumor destruction, NOS

11 Photodynamic therapy (PDT)

12 Electrocautery; fulguration (includes use of hot forceps for tumor destruction)

13 Cryosurgery

14 Laser

15 Stripping

No specimen sent to pathology from surgical events 10–15

20 Local tumor excision, NOS

26 Polypectomy

27 Excisional biopsy

Any combination of 20 or 26–27 WITH

21 Photodynamic therapy (PDT)

22 Electrocautery

23 Cryosurgery

24 Laser ablation

25 Laser excision

28 Stripping

30 Pharyngectomy, NOS

31 Limited/partial pharyngectomy; tonsillectomy, bilateral tonsillectomy

32 Total pharyngectomy

40 Pharyngectomy WITH laryngectomy OR removal of contiguous bone tissue, NOS (does NOT include total mandibular resection)

[SEER Note: Code 40 includes mandibulectomy (marginal, segmental, hemi-, and/or laryngectomy) NOS. Contiguous bone tissue refers to the mandible.]

41 WITH laryngectomy (laryngopharyngectomy)

42 WITH bone [mandibulectomy]

43 WITH both 41 and 42

[SEER Note: Use **code 40** when the patient had a pharyngectomy and maybe some sort of mandibulectomy and/or maybe a laryngectomy, but the exact procedures are not clear. Use **code 41** when the patient had pharyngectomy and laryngectomy but no mandibulectomy. Use **code 42** when the patient had pharyngectomy and mandibulectomy but no laryngectomy. Use **code 43** when it is known that the patient had both a mandibulectomy and laryngectomy in addition to the pharyngectomy.]

50 Radical pharyngectomy (includes total mandibular resection), NOS

51 WITHOUT laryngectomy

52 WITH laryngectomy

Specimen sent to pathology from surgical events 20-52.

90 Surgery, NOS

99 Unknown if surgery performed; death certificate ONLY

食道癌

表七之一 食道癌發生人數之主要特性按性別及醫療機構別分類

特性	合計		男性		女性		醫學中心		非醫學中心	
	N	%	N	%	N	%	N	%	N	%
總個案數	2599	100.00	2426	100.00	173	100.00	1537	100.00	1062	100.00
年齡										
00-04 歲	0	0.00	0	0.00	0	0.00	0	0.00	0	0.00
05-09 歲	0	0.00	0	0.00	0	0.00	0	0.00	0	0.00
10-14 歲	0	0.00	0	0.00	0	0.00	0	0.00	0	0.00
15-19 歲	0	0.00	0	0.00	0	0.00	0	0.00	0	0.00
20-24 歲	1	0.04	1	0.04	0	0.00	1	0.07	0	0.00
25-29 歲	2	0.08	2	0.08	0	0.00	1	0.07	1	0.09
30-34 歲	3	0.12	3	0.12	0	0.00	1	0.07	2	0.19
35-39 歲	26	1.00	25	1.03	1	0.58	18	1.17	8	0.75
40-44 歲	134	5.16	123	5.07	11	6.36	77	5.01	57	5.37
45-49 歲	263	10.12	255	10.51	8	4.62	158	10.28	105	9.89
50-54 歲	424	16.31	410	16.90	14	8.09	240	15.61	184	17.33
55-59 歲	549	21.12	516	21.27	33	19.08	326	21.21	223	21.00
60-64 歲	475	18.28	437	18.01	38	21.97	287	18.67	188	17.70
65-69 歲	316	12.16	295	12.16	21	12.14	192	12.49	124	11.68
70-74 歲	180	6.93	162	6.68	18	10.40	121	7.87	59	5.56
75-79 歲	114	4.39	105	4.33	9	5.20	57	3.71	57	5.37
80-84 歲	53	2.04	47	1.94	6	3.47	28	1.82	25	2.35
85 歲以上	59	2.27	45	1.85	14	8.09	30	1.95	29	2.73
臨床期別										
0 期	117	4.50	110	4.53	7	4.05	73	4.75	44	4.14
I 期	252	9.70	235	9.69	17	9.83	175	11.39	77	7.25
II 期	366	14.08	334	13.77	32	18.50	195	12.69	171	16.10
III 期	749	28.82	700	28.85	49	28.32	453	29.47	296	27.87
IV 期	1041	40.05	982	40.48	59	34.10	596	38.78	445	41.90
不詳	74	2.85	65	2.68	9	5.20	45	2.93	29	2.73
病理期別										
0 期	92	3.54	89	3.67	3	1.73	63	4.10	29	2.73
I 期	396	15.24	365	15.05	31	17.92	286	18.61	110	10.36
II 期	129	4.96	114	4.70	15	8.67	80	5.20	49	4.61
III 期	178	6.85	167	6.88	11	6.36	114	7.42	64	6.03
IV 期	103	3.96	96	3.96	7	4.05	76	4.94	27	2.54
不詳	1701	65.45	1595	65.75	106	61.27	918	59.73	783	73.73
整併期別 ¹										
0 期	129	4.96	122	5.03	7	4.05	85	5.53	44	4.14
I 期	285	10.97	263	10.84	22	12.72	197	12.82	88	8.29
II 期	312	12.00	286	11.79	26	15.03	158	10.28	154	14.50
III 期	767	29.51	716	29.51	51	29.48	462	30.06	305	28.72
IV 期	1048	40.32	989	40.77	59	34.10	601	39.10	447	42.09
不詳	58	2.23	50	2.06	8	4.62	34	2.21	24	2.26

表七之一 食道癌發生人數之主要特性按性別及醫療機構別分類(續)

特性	合計		男性		女性		醫學中心		非醫學中心	
	N	%	N	%	N	%	N	%	N	%
總個案數	2599	100.00	2426	100.00	173	100.00	1537	100.00	1062	100.00
臨床與病理期別一致性										
Kappa ²	0.3897									
治療方式 ^{3,4}										
手術	357	13.74	325	13.40	32	18.50	242	15.74	115	10.83
手術合併化療與放療	521	20.05	484	19.95	37	21.39	355	23.10	166	15.63
手術合併放療	11	0.42	11	0.45	0	0.00	5	0.33	6	0.56
手術合併化療	34	1.31	32	1.32	2	1.16	19	1.24	15	1.41
同步化療與放療	841	32.36	802	33.06	39	22.54	462	30.06	379	35.69
非同步化療與放療	283	10.89	266	10.96	17	9.83	154	10.02	129	12.15
放療	126	4.85	108	4.45	18	10.40	60	3.90	66	6.21
化療	165	6.35	157	6.47	8	4.62	90	5.86	75	7.06
化療合併免疫治療	31	1.19	31	1.28	0	0.00	26	1.69	5	0.47
緩和治療	118	4.54	108	4.45	10	5.78	57	3.71	61	5.74
未治療	43	1.65	38	1.57	5	2.89	21	1.37	22	2.07
其他治療	69	2.65	64	2.64	5	2.89	46	2.99	23	2.17
組織型態										
鱗狀細胞癌	2436	93.73	2280	93.98	156	90.17	1453	94.53	983	92.56
腺癌	84	3.23	75	3.09	9	5.20	42	2.73	42	3.95
腺性鱗狀癌	15	0.58	13	0.54	2	1.16	8	0.52	7	0.66
神經內分泌癌	18	0.69	15	0.62	3	1.73	12	0.78	6	0.56
其他特定上皮癌	9	0.35	9	0.37	0	0.00	4	0.26	5	0.47
非特定上皮癌	21	0.81	20	0.82	1	0.58	10	0.65	11	1.04
胃腸基質瘤	3	0.12	3	0.12	0	0.00	2	0.13	1	0.09
其他惡性肉瘤	8	0.31	6	0.25	2	1.16	6	0.39	2	0.19
其他惡性腫瘤	5	0.19	5	0.21	0	0.00	0	0.00	5	0.47

註 1：整併期別* -請參考 107 年度臨床與病理期別(AJCC_8th)之整併流程說明，如圖 1 所示。

註 2：計算 Kappa 值時，排除病理期別、臨床期別不詳者。

註 3：參考後續治療方式相關表格之附註。

註 4：治癒性治療組合所佔比例若小於 0.2%者，則不呈現於報告中。

食道癌

表七之二 食道癌發生人數按整併期別¹及治療方式分類

期別	分析數	手術 ²		手術合併化療與放療		手術合併放療		手術合併化療		同步化療與放療		非同步化療與放療		放療		化療		化療合併免疫治療		緩和治療 ³		未治療 ⁴		其他治療 ⁵	
		申報數	%	申報數	%	申報數	%	申報數	%	申報數	%	申報數	%	申報數	%	申報數	%	申報數	%	申報數	%	申報數	%	申報數	%
合計	2599	357	13.74	521	20.05	11	0.42	34	1.31	841	32.36	283	10.89	126	4.85	165	6.35	31	1.19	118	4.54	43	1.65	69	2.65
0 期	129	91	70.54	0	0.00	0	0.00	2	1.55	1	0.78	0	0.00	3	2.33	2	1.55	0	0.00	2	1.55	22	17.05	6	4.65
I 期	285	201	70.53	20	7.02	4	1.40	2	0.70	35	12.28	1	0.35	10	3.51	5	1.75	0	0.00	3	1.05	2	0.70	2	0.70
II 期	312	36	11.54	93	29.81	4	1.28	8	2.56	127	40.71	3	0.96	22	7.05	12	3.85	0	0.00	7	2.24	0	0.00	0	0.00
III 期	767	20	2.61	305	39.77	2	0.26	16	2.09	337	43.94	16	2.09	23	3.00	12	1.56	0	0.00	14	1.83	1	0.13	21	2.74
IV 期	1048	2	0.19	97	9.26	1	0.10	6	0.57	332	31.68	253	24.14	67	6.39	128	12.21	31	2.96	81	7.73	15	1.43	35	3.34
不詳	58	7	12.07	6	10.34	0	0.00	0	0.00	9	15.52	10	17.24	1	1.72	6	10.34	0	0.00	11	18.97	3	5.17	5	8.62

表七之三 食道癌 0-49 歲發生人數按整併期別¹及治療方式分類

期別	分析數	手術 ²		手術合併化療與放療		手術合併放療		手術合併化療		同步化療與放療		非同步化療與放療		放療		化療		化療合併免疫治療		緩和治療 ³		未治療 ⁴		其他治療 ⁵	
		申報數	%	申報數	%	申報數	%	申報數	%	申報數	%	申報數	%	申報數	%	申報數	%	申報數	%	申報數	%	申報數	%	申報數	%
合計	429	63	14.69	99	23.08	1	0.23	4	0.93	136	31.70	54	12.59	17	3.96	24	5.59	1	0.23	12	2.80	5	1.17	13	3.03
0 期	28	20	71.43	0	0.00	0	0.00	0	0.00	0	0.00	0	0.00	1	3.57	1	3.57	0	0.00	0	0.00	5	17.86	1	3.57
I 期	49	37	75.51	5	10.20	1	2.04	0	0.00	2	4.08	0	0.00	3	6.12	1	2.04	0	0.00	0	0.00	0	0.00	0	0.00
II 期	48	2	4.17	20	41.67	0	0.00	1	2.08	20	41.67	1	2.08	3	6.25	1	2.08	0	0.00	0	0.00	0	0.00	0	0.00
III 期	114	0	0.00	54	47.37	0	0.00	3	2.63	46	40.35	1	0.88	4	3.51	1	0.88	0	0.00	0	0.00	0	0.00	5	4.39
IV 期	178	0	0.00	19	10.67	0	0.00	0	0.00	67	37.64	51	28.65	5	2.81	19	10.67	1	0.56	11	6.18	0	0.00	5	2.81
不詳	12	4	33.33	1	8.33	0	0.00	0	0.00	1	8.33	1	8.33	1	8.33	1	8.33	0	0.00	1	8.33	0	0.00	2	16.67

1 「整併期別」定義：請參考(107 年度)臨床與病理期別(AJCC_8th)之整併流程說明，如圖 1 所示。

2 「手術」定義：外院或申報醫院有進行原發部位手術，且術式編碼為 20-90。

3 「緩和照護」定義：僅接受緩解或減輕個案症狀所提供之照護(無毒殺或抑制腫瘤功能)，例如繞道手術或疼痛控制等治療。若為緩和性原發部位手術、放療或化療則納入前述治療欄位內分析。

4 「未治療」定義：個案於首次療程中未接受任何的治療方式，包括拒絕治療。

5 「其他治療」定義：個案於首次療程中接受其他治療組合方式。

食道癌

表七之四 食道癌 50-69 歲發生人數按整併期別¹及治療方式分類

期別	分析數	手術 ²		手術合併化療與放療		手術合併放療		手術合併化療		同步化療與放療		非同步化療與放療		放療		化療		化療合併免疫治療		緩和治療 ³		未治療 ⁴		其他治療 ⁵	
		申報數	%	申報數	%	申報數	%	申報數	%	申報數	%	申報數	%	申報數	%	申報數	%	申報數	%	申報數	%	申報數	%	申報數	%
合計	1764	240	13.61	378	21.43	8	0.45	30	1.70	577	32.71	187	10.60	57	3.23	118	6.69	29	1.64	60	3.40	29	1.64	51	2.89
0 期	90	61	67.78	0	0.00	0	0.00	2	2.22	1	1.11	0	0.00	1	1.11	1	1.11	0	0.00	2	2.22	17	18.89	5	5.56
I 期	197	138	70.05	13	6.60	2	1.02	2	1.02	31	15.74	1	0.51	3	1.52	3	1.52	0	0.00	1	0.51	1	0.51	2	1.02
II 期	208	25	12.02	65	31.25	3	1.44	7	3.37	85	40.87	2	0.96	8	3.85	10	4.81	0	0.00	3	1.44	0	0.00	0	0.00
III 期	533	13	2.44	228	42.78	2	0.38	13	2.44	230	43.15	11	2.06	5	0.94	10	1.88	0	0.00	6	1.13	0	0.00	15	2.81
IV 期	706	2	0.28	68	9.63	1	0.14	6	0.85	224	31.73	165	23.37	40	5.67	90	12.75	29	4.11	46	6.52	9	1.27	26	3.68
不詳	30	1	3.33	4	13.33	0	0.00	0	0.00	6	20.00	8	26.67	0	0.00	4	13.33	0	0.00	2	6.67	2	6.67	3	10.00

表七之五 食道癌 70 歲以上發生人數按整併期別¹及治療方式分類

期別	分析數	手術 ²		手術合併化療與放療		手術合併放療		手術合併化療		同步化療與放療		非同步化療與放療		放療		化療		化療合併免疫治療		緩和治療 ³		未治療 ⁴		其他治療 ⁵			
		申報數	%	申報數	%	申報數	%	申報數	%	申報數	%	申報數	%	申報數	%	申報數	%	申報數	%	申報數	%	申報數	%	申報數	%	申報數	%
合計	406	54	13.30	44	10.84	2	0.49	0	0.00	128	31.53	42	10.34	52	12.81	23	5.67	1	0.25	46	11.33	9	2.22	5	1.23		
0 期	11	10	90.91	0	0.00	0	0.00	0	0.00	0	0.00	0	0.00	1	9.09	0	0.00	0	0.00	0	0.00	0	0.00	0	0.00	0	0.00
I 期	39	26	66.67	2	5.13	1	2.56	0	0.00	2	5.13	0	0.00	4	10.26	1	2.56	0	0.00	2	5.13	1	2.56	0	0.00	0	0.00
II 期	56	9	16.07	8	14.29	1	1.79	0	0.00	22	39.29	0	0.00	11	19.64	1	1.79	0	0.00	4	7.14	0	0.00	0	0.00	0	0.00
III 期	120	7	5.83	23	19.17	0	0.00	0	0.00	61	50.83	4	3.33	14	11.67	1	0.83	0	0.00	8	6.67	1	0.83	1	0.83	1	0.83
IV 期	164	0	0.00	10	6.10	0	0.00	0	0.00	41	25.00	37	22.56	22	13.41	19	11.59	1	0.61	24	14.63	6	3.66	4	2.44	4	2.44
不詳	16	2	12.50	1	6.25	0	0.00	0	0.00	2	12.50	1	6.25	0	0.00	1	6.25	0	0.00	8	50.00	1	6.25	0	0.00	0	0.00

1 「整併期別」定義：請參考(107 年度)臨床與病理期別(AJCC_8th)之整併流程說明，如圖 1 所示。

2 「手術」定義：外院或申報醫院有進行原發部位手術，且術式編碼為 20-90。

3 「緩和照護」定義：僅接受緩解或減輕個案症狀所提供之照護(無毒殺或抑制腫瘤功能)，例如繞道手術或疼痛控制等治療。若為緩和性原發部位手術、放療或化療則納入前述治療欄位內分析。

4 「未治療」定義：個案於首次療程中未接受任何的治療方式，包括拒絕治療。

5 「其他治療」定義：個案於首次療程中接受其他治療組合方式。

Esophagus

C150–C159

(Except for M9727, 9732, 9741-9742, 9762-9809, 9832, 9840-9931, 9945-9946, 9950-9968, and 9975-9993)

Codes

- 00 None; no surgery of primary site; autopsy ONLY
- 10 Local tumor destruction, NOS
 - 11 Photodynamic therapy (PDT)
 - 12 Electrocautery; fulguration (includes use of hot forceps for tumor destruction)
 - 13 Cryosurgery
 - 14 Laser

No specimen sent to pathology from surgical events 10–14

- 20 Local tumor excision, NOS
 - 26 Polypectomy
 - 27 Excisional biopsy
 - 2M Endoscopic mucosal resection / mucosectomy(EMR)
 - 2E Endoscopic submucosa dissection (ESD)

Any combination of 20 or 26–27 WITH

- 21 Photodynamic therapy (PDT)
 - 22 Electrocautery
 - 23 Cryosurgery
 - 24 Laser ablation
- 25 Laser excision
- 30 Partial esophagectomy
- 40 Total esophagectomy, NOS
- 50 Esophagectomy, NOS WITH laryngectomy and/or gastrectomy, NOS

[SEER Note: Codes 50-55 include partial esophagectomy, total esophagectomy, or esophagectomy, NOS.]

- 51 WITH laryngectomy
 - 52 WITH gastrectomy, NOS
 - 53 Partial gastrectomy
 - 54 Total gastrectomy
 - 55 Combination of 51 WITH any of 52–54
- 80 Esophagectomy, NOS

Specimen sent to pathology from surgical events 20-80

- 90 Surgery, NOS
- 99 Unknown if surgery performed; death certificate ONLY

胃癌

表八之一 胃癌發生人數之主要特性按性別及醫療機構別分類

特性	合計		男性		女性		醫學中心		非醫學中心	
	N	%	N	%	N	%	N	%	N	%
總個案數	3255	100.00	1995	100.00	1260	100.00	1943	100.00	1312	100.00
年齡										
00-04 歲	0	0.00	0	0.00	0	0.00	0	0.00	0	0.00
05-09 歲	0	0.00	0	0.00	0	0.00	0	0.00	0	0.00
10-14 歲	0	0.00	0	0.00	0	0.00	0	0.00	0	0.00
15-19 歲	2	0.06	1	0.05	1	0.08	2	0.10	0	0.00
20-24 歲	2	0.06	0	0.00	2	0.16	2	0.10	0	0.00
25-29 歲	6	0.18	5	0.25	1	0.08	5	0.26	1	0.08
30-34 歲	13	0.40	7	0.35	6	0.48	12	0.62	1	0.08
35-39 歲	48	1.47	21	1.05	27	2.14	32	1.65	16	1.22
40-44 歲	68	2.09	30	1.50	38	3.02	46	2.37	22	1.68
45-49 歲	131	4.02	76	3.81	55	4.37	84	4.32	47	3.58
50-54 歲	215	6.61	137	6.87	78	6.19	141	7.26	74	5.64
55-59 歲	347	10.66	226	11.33	121	9.60	211	10.86	136	10.37
60-64 歲	516	15.85	340	17.04	176	13.97	333	17.14	183	13.95
65-69 歲	481	14.78	289	14.49	192	15.24	300	15.44	181	13.80
70-74 歲	360	11.06	244	12.23	116	9.21	209	10.76	151	11.51
75-79 歲	387	11.89	216	10.83	171	13.57	228	11.73	159	12.12
80-84 歲	332	10.20	185	9.27	147	11.67	166	8.54	166	12.65
85 歲以上	347	10.66	218	10.93	129	10.24	172	8.85	175	13.34
臨床期別										
0 期	59	1.81	39	1.95	20	1.59	37	1.90	22	1.68
I 期	761	23.38	451	22.61	310	24.60	468	24.09	293	22.33
II 期	494	15.18	309	15.49	185	14.68	296	15.23	198	15.09
III 期	638	19.60	412	20.65	226	17.94	397	20.43	241	18.37
IV 期	967	29.71	590	29.57	377	29.92	587	30.21	380	28.96
不詳	336	10.32	194	9.72	142	11.27	158	8.13	178	13.57
病理期別										
0 期	59	1.81	34	1.70	25	1.98	38	1.96	21	1.60
I 期	704	21.63	426	21.35	278	22.06	445	22.90	259	19.74
II 期	441	13.55	266	13.33	175	13.89	263	13.54	178	13.57
III 期	653	20.06	426	21.35	227	18.02	383	19.71	270	20.58
IV 期	492	15.12	296	14.84	196	15.56	335	17.24	157	11.97
不詳	906	27.83	547	27.42	359	28.49	479	24.65	427	32.55
整併期別 ¹										
0 期	67	2.06	41	2.06	26	2.06	42	2.16	25	1.91
I 期	772	23.72	470	23.56	302	23.97	488	25.12	284	21.65
II 期	507	15.58	302	15.14	205	16.27	286	14.72	221	16.84
III 期	752	23.10	481	24.11	271	21.51	436	22.44	316	24.09
IV 期	1061	32.60	647	32.43	414	32.86	646	33.25	415	31.63
不詳	96	2.95	54	2.71	42	3.33	45	2.32	51	3.89

表八之一 胃癌發生人數之主要特性按性別及醫療機構別分類(續)

特性	合計		男性		女性		醫學中心		非醫學中心	
	N	%	N	%	N	%	N	%	N	%
總個案數	3255	100.00	1995	100.00	1260	100.00	1943	100.00	1312	100.00
臨床與病理期別一致性										
Kappa ²	0.5061									
治療方式 ^{3,4}										
手術	1060	32.57	630	31.58	430	34.13	654	33.66	406	30.95
手術合併化療	839	25.78	545	27.32	294	23.33	523	26.92	316	24.09
手術合併化療與放療	89	2.73	68	3.41	21	1.67	38	1.96	51	3.89
手術合併標靶治療	94	2.89	49	2.46	45	3.57	51	2.62	43	3.28
手術合併化療與免疫治療	42	1.29	27	1.35	15	1.19	39	2.01	3	0.23
化療	535	16.44	321	16.09	214	16.98	332	17.09	203	15.47
放療	28	0.86	18	0.90	10	0.79	13	0.67	15	1.14
同步化療與放療	36	1.11	26	1.30	10	0.79	22	1.13	14	1.07
非同步化療與放療	60	1.84	35	1.75	25	1.98	36	1.85	24	1.83
標靶治療	41	1.26	17	0.85	24	1.90	22	1.13	19	1.45
緩和治療	266	8.17	152	7.62	114	9.05	113	5.82	153	11.66
未治療	35	1.08	23	1.15	12	0.95	6	0.31	29	2.21
其他治療	130	3.99	84	4.21	46	3.65	94	4.84	36	2.74
組織型態										
腺癌	2861	87.90	1780	89.22	1081	85.79	1729	88.99	1132	86.28
腺性鱗狀癌	11	0.34	7	0.35	4	0.32	5	0.26	6	0.46
鱗狀細胞癌	23	0.71	21	1.05	2	0.16	11	0.57	12	0.91
神經內分泌癌	85	2.61	50	2.51	35	2.78	52	2.68	33	2.52
其他特定上皮癌	15	0.46	11	0.55	4	0.32	10	0.51	5	0.38
非特定上皮癌	45	1.38	24	1.20	21	1.67	23	1.18	22	1.68
胃腸基質瘤	192	5.90	90	4.51	102	8.10	102	5.25	90	6.86
其他惡性肉瘤	9	0.28	5	0.25	4	0.32	7	0.36	2	0.15
其他惡性腫瘤	14	0.43	7	0.35	7	0.56	4	0.21	10	0.76

註 1：整併期別* -請參考 107 年度臨床與病理期別(AJCC_8th)之整併流程說明，如圖 1 所示。

註 2：計算 Kappa 值時，排除病理期別、臨床期別不詳者。

註 3：參考後續治療方式相關表格之附註。

註 4：治癒性治療組合所佔比例若小於 0.2%者，則不呈現於報告中。

胃癌

表八之二 胃癌發生人數按整併期別¹及治療方式分類

期別	分析數	手術 ²		手術合併化療		手術合併化療與放療		手術合併標靶治療		手術合併化療與免疫治療		化療		放療		同步化療與放療		非同步化療與放療		標靶治療		緩和治療 ³		未治療 ⁴		其他治療 ⁵	
		申報數	%	申報數	%	申報數	%	申報數	%	申報數	%	申報數	%	申報數	%	申報數	%	申報數	%	申報數	%	申報數	%	申報數	%	申報數	%
合計	3255	1060	32.57	839	25.78	89	2.73	94	2.89	42	1.29	535	16.44	28	0.86	36	1.11	60	1.84	41	1.26	266	8.17	35	1.08	130	3.99
0 期	67	61	91.04	0	0.00	0	0.00	0	0.00	0	0.00	0	0.00	0	0.00	0	0.00	0	0.00	0	0.00	1	1.49	5	7.46	0	0.00
I 期	772	661	85.62	47	6.09	3	0.39	1	0.13	1	0.13	16	2.07	1	0.13	5	0.65	2	0.26	0	0.00	21	2.72	8	1.04	6	0.78
II 期	507	141	27.81	234	46.15	14	2.76	38	7.50	2	0.39	23	4.54	5	0.99	2	0.39	0	0.00	4	0.79	27	5.33	7	1.38	10	1.97
III 期	752	118	15.69	392	52.13	53	7.05	38	5.05	34	4.52	29	3.86	8	1.06	6	0.80	5	0.66	6	0.80	24	3.19	3	0.40	36	4.79
IV 期	1061	55	5.18	161	15.17	18	1.70	14	1.32	5	0.47	457	43.07	12	1.13	22	2.07	53	5.00	24	2.26	160	15.08	9	0.85	71	6.69
不詳	96	24	25.00	5	5.21	1	1.04	3	3.13	0	0.00	10	10.42	2	2.08	1	1.04	0	0.00	7	7.29	33	34.38	3	3.13	7	7.29

1 「整併期別」定義：請參考(107 年度)臨床與病理期別(AJCC_8th)之整併流程說明，如圖 1 所示。

2 「手術」定義：外院或申報醫院有進行原發部位手術，且術式編碼為 20-90。

3 「緩和照護」定義：僅接受緩解或減輕個案症狀所提供之照護(無毒殺或抑制腫瘤功能)，例如繞道手術或疼痛控制等治療。若為緩和性原發部位手術、放療或化療則納入前述治療欄位內分析。

4 「未治療」定義：個案於首次療程中未接受任何的治療方式，包括拒絕治療。

5 「其他治療」定義：個案於首次療程中接受其他治療組合方式。

胃癌

表八之三 胃癌 0-49 歲發生人數按整併期別¹及治療方式分類

期別	分析數	手術 ²		手術合併化療		手術合併化療與放療		手術合併標靶治療		手術合併化療與免疫治療		化療		放療		同步化療與放療		非同步化療與放療		標靶治療		緩和治療 ³		未治療 ⁴		其他治療 ⁵			
		申報數	%	申報數	%	申報數	%	申報數	%	申報數	%	申報數	%	申報數	%	申報數	%	申報數	%	申報數	%	申報數	%	申報數	%	申報數	%		
合計	270	67	24.81	84	31.11	8	2.96	9	3.33	3	1.11	57	21.11	1	0.37	3	1.11	2	0.74	5	1.85	6	2.22	0	0.00	25	9.26		
0 期	2	2	100.00	0	0.00	0	0.00	0	0.00	0	0.00	0	0.00	0	0.00	0	0.00	0	0.00	0	0.00	0	0.00	0	0.00	0	0.00	0	0.00
I 期	64	52	81.25	7	10.94	1	1.56	0	0.00	0	0.00	0	0.00	0	0.00	1	1.56	0	0.00	0	0.00	0	0.00	0	0.00	0	0.00	3	4.69
II 期	29	7	24.14	17	58.62	0	0.00	4	13.79	0	0.00	0	0.00	0	0.00	0	0.00	0	0.00	1	3.45	0	0.00	0	0.00	0	0.00	0	0.00
III 期	57	2	3.51	42	73.68	5	8.77	2	3.51	2	3.51	0	0.00	0	0.00	0	0.00	0	0.00	0	0.00	0	0.00	0	0.00	0	0.00	4	7.02
IV 期	113	1	0.88	18	15.93	2	1.77	3	2.65	1	0.88	57	50.44	1	0.88	2	1.77	2	1.77	3	2.65	6	5.31	0	0.00	17	15.04		
不詳	5	3	60.00	0	0.00	0	0.00	0	0.00	0	0.00	0	0.00	0	0.00	0	0.00	0	0.00	1	20.00	0	0.00	0	0.00	1	20.00		

1 「整併期別」定義：請參考(107 年度)臨床與病理期別(AJCC_8th)之整併流程說明，如圖 1 所示。

2 「手術」定義：外院或申報醫院有進行原發部位手術，且術式編碼為 20-90。

3 「緩和照護」定義：僅接受緩解或減輕個案症狀所提供之照護(無毒殺或抑制腫瘤功能)，例如繞道手術或疼痛控制等治療。若為緩和性原發部位手術、放療或化療則納入前述治療欄位內分析。

4 「未治療」定義：個案於首次療程中未接受任何的治療方式，包括拒絕治療。

5 「其他治療」定義：個案於首次療程中接受其他治療組合方式。

胃癌

表八之四 胃癌 50-69 歲發生人數按整併期別¹及治療方式分類

期別	分析數	手術 ²		手術合併化療		手術合併化療與放療		手術合併標靶治療		手術合併化療與免疫治療		化療		放療		同步化療與放療		非同步化療與放療		標靶治療		緩和治療 ³		未治療 ⁴		其他治療 ⁵	
		申報數	%	申報數	%	申報數	%	申報數	%	申報數	%	申報數	%	申報數	%	申報數	%	申報數	%	申報數	%	申報數	%	申報數	%	申報數	%
合計	1559	500	32.07	459	29.44	65	4.17	52	3.34	31	1.99	256	16.42	4	0.26	14	0.90	31	1.99	17	1.09	43	2.76	10	0.64	77	4.94
0 期	27	24	88.89	0	0.00	0	0.00	0	0.00	0	0.00	0	0.00	0	0.00	0	0.00	0	0.00	0	0.00	0	0.00	3	11.11	0	0.00
I 期	389	350	89.97	27	6.94	2	0.51	0	0.00	1	0.26	2	0.51	0	0.00	1	0.26	0	0.00	0	0.00	0	0.00	4	1.03	2	0.51
II 期	233	57	24.46	129	55.36	9	3.86	19	8.15	2	0.86	2	0.86	0	0.00	1	0.43	0	0.00	1	0.43	2	0.86	1	0.43	10	4.29
III 期	378	39	10.32	205	54.23	43	11.38	24	6.35	24	6.35	8	2.12	2	0.53	2	0.53	2	0.53	2	0.53	4	1.06	0	0.00	23	6.08
IV 期	503	18	3.58	95	18.89	11	2.19	7	1.39	4	0.80	239	47.51	2	0.40	9	1.79	29	5.77	12	2.39	35	6.96	2	0.40	40	7.95
不詳	29	12	41.38	3	10.34	0	0.00	2	6.90	0	0.00	5	17.24	0	0.00	1	3.45	0	0.00	2	6.90	2	6.90	0	0.00	2	6.90

1 「整併期別」定義：請參考(107 年度)臨床與病理期別(AJCC_8th)之整併流程說明，如圖 1 所示。

2 「手術」定義：外院或申報醫院有進行原發部位手術，且術式編碼為 20-90。

3 「緩和照護」定義：僅接受緩解或減輕個案症狀所提供之照護(無毒殺或抑制腫瘤功能)，例如繞道手術或疼痛控制等治療。若為緩和性原發部位手術、放療或化療則納入前述治療欄位內分析。

4 「未治療」定義：個案於首次療程中未接受任何的治療方式，包括拒絕治療。

5 「其他治療」定義：個案於首次療程中接受其他治療組合方式。

胃癌

表八之五 胃癌 70 歲以上發生人數按整併期別¹及治療方式分類

期別	分析數	手術 ²		手術合併化療		手術合併化療與放療		手術合併標靶治療		手術合併化療與免疫治療		化療		放療		同步化療與放療		非同步化療與放療		標靶治療		緩和治療 ³		未治療 ⁴		其他治療 ⁵	
		申報數	%	申報數	%	申報數	%	申報數	%	申報數	%	申報數	%	申報數	%	申報數	%	申報數	%	申報數	%	申報數	%	申報數	%	申報數	%
合計	1426	493	34.57	296	20.76	16	1.12	33	2.31	8	0.56	222	15.57	23	1.61	19	1.33	27	1.89	19	1.33	217	15.22	25	1.75	28	1.96
0 期	38	35	92.11	0	0.00	0	0.00	0	0.00	0	0.00	0	0.00	0	0.00	0	0.00	0	0.00	0	0.00	1	2.63	2	5.26	0	0.00
I 期	319	259	81.19	13	4.08	0	0.00	1	0.31	0	0.00	14	4.39	1	0.31	3	0.94	2	0.63	0	0.00	21	6.58	4	1.25	1	0.31
II 期	245	77	31.43	88	35.92	5	2.04	15	6.12	0	0.00	21	8.57	5	2.04	1	0.41	0	0.00	2	0.82	25	10.20	6	2.45	0	0.00
III 期	317	77	24.29	145	45.74	5	1.58	12	3.79	8	2.52	21	6.62	6	1.89	4	1.26	3	0.95	4	1.26	20	6.31	3	0.95	9	2.84
IV 期	445	36	8.09	48	10.79	5	1.12	4	0.90	0	0.00	161	36.18	9	2.02	11	2.47	22	4.94	9	2.02	119	26.74	7	1.57	14	3.15
不詳	62	9	14.52	2	3.23	1	1.61	1	1.61	0	0.00	5	8.06	2	3.23	0	0.00	0	0.00	4	6.45	31	50.00	3	4.84	4	6.45

1 「整併期別」定義：請參考(107 年度)臨床與病理期別(AJCC_8th)之整併流程說明，如圖 1 所示。

2 「手術」定義：外院或申報醫院有進行原發部位手術，且術式編碼為 20-90。

3 「緩和照護」定義：僅接受緩解或減輕個案症狀所提供之照護(無毒殺或抑制腫瘤功能)，例如繞道手術或疼痛控制等治療。若為緩和性原發部位手術、放療或化療則納入前述治療欄位內分析。

4 「未治療」定義：個案於首次療程中未接受任何的治療方式，包括拒絕治療。

5 「其他治療」定義：個案於首次療程中接受其他治療組合方式。

Stomach

C160–C169

(Except for M9727, 9732, 9741-9742, 9762-9809, 9832, 9840-9931, 9945-9946, 9950-9968, and 9975-9993)

Codes

- 00 None; no surgery of primary site; autopsy ONLY
- 10 Local tumor destruction, NOS
 - 11 Photodynamic therapy (PDT)
 - 12 Electrocautery; fulguration (includes use of hot forceps for tumor destruction)
 - 13 Cryosurgery
 - 14 Laser

No specimen sent to pathology from surgical events 10–14

- 20 Local tumor excision, NOS
 - 26 Polypectomy
 - 27 Excisional biopsy
 - 2M Endoscopic mucosal resection / mucosectomy(EMR)
 - 2E Endoscopic submucosa dissection (ESD)
- Any combination of 20 or 26–27 WITH**
 - 21 Photodynamic therapy (PDT)
 - 22 Electrocautery
 - 23 Cryosurgery
 - 24 Laser ablation
- 25 Laser excision
- 30 Gastrectomy, NOS (partial, subtotal, hemi-)
 - 31 Antrectomy, lower (distal-less than 40% of stomach)***
 - 32 Lower (distal) gastrectomy (partial, subtotal, hemi-)
 - 33 Upper (proximal) gastrectomy (partial, subtotal, hemi-)

Code 30 includes:

Partial gastrectomy, including a sleeve resection of the stomach
Billroth I: anastomosis to duodenum (duodenostomy)
Billroth II: anastomosis to jejunum (jejunostomy)

- 40 Near-total or total gastrectomy, NOS
 - 41 Near-total gastrectomy
 - 42 Total gastrectomy
- A total gastrectomy may follow a previous partial resection of the stomach**
- 50 Gastrectomy, NOS WITH removal of a portion of esophagus
 - 51 Partial or subtotal gastrectomy
 - 52 Near total or total gastrectomy

Codes 50–52 are used for gastrectomy resection when only portions of esophagus are included in procedure

- 60 Gastrectomy with a resection in continuity with the resection of other organs, NOS***
 - 61 Partial or subtotal gastrectomy, in continuity with the resection of other organs***
 - 62 Near total or total gastrectomy, in continuity with the resection of other organs***
 - 63 Radical gastrectomy, in continuity with the resection of other organs***

Codes 60–63 are used for gastrectomy resections with organs other than esophagus. Portions of esophagus may or may not be included in the resection.

[SEER Note: Codes 60-63 may include omentectomy among the organs/tissues removed. “In continuity with” or “en bloc” means that all of the tissues were removed during the same procedure, but not necessarily in a single specimen

- 80 Gastrectomy, NOS

Specimen sent to pathology from surgical events 20-80.

- 90 Surgery, NOS
- 99 Unknown if surgery performed; death certificate ONLY

*** Incidental splenectomy NOT included

結腸癌

表九之一 結腸癌發生人數之主要特性按性別及醫療機構別分類

特性	合計		男性		女性		醫學中心		非醫學中心	
	N	%	N	%	N	%	N	%	N	%
總個案數	12463	100.00	7117	100.00	5346	100.00	6037	100.00	6426	100.00
年齡										
00-04 歲	0	0.00	0	0.00	0	0.00	0	0.00	0	0.00
05-09 歲	0	0.00	0	0.00	0	0.00	0	0.00	0	0.00
10-14 歲	1	0.01	0	0.00	1	0.02	0	0.00	1	0.02
15-19 歲	9	0.07	1	0.01	8	0.15	4	0.07	5	0.08
20-24 歲	19	0.15	13	0.18	6	0.11	12	0.20	7	0.11
25-29 歲	19	0.15	13	0.18	6	0.11	9	0.15	10	0.16
30-34 歲	64	0.51	36	0.51	28	0.52	35	0.58	29	0.45
35-39 歲	215	1.73	109	1.53	106	1.98	115	1.90	100	1.56
40-44 歲	389	3.12	193	2.71	196	3.67	199	3.30	190	2.96
45-49 歲	653	5.24	366	5.14	287	5.37	341	5.65	312	4.86
50-54 歲	1100	8.83	600	8.43	500	9.35	556	9.21	544	8.47
55-59 歲	1381	11.08	861	12.10	520	9.73	690	11.43	691	10.75
60-64 歲	1939	15.56	1222	17.17	717	13.41	937	15.52	1002	15.59
65-69 歲	1988	15.95	1205	16.93	783	14.65	958	15.87	1030	16.03
70-74 歲	1314	10.54	742	10.43	572	10.70	652	10.80	662	10.30
75-79 歲	1243	9.97	707	9.93	536	10.03	591	9.79	652	10.15
80-84 歲	1100	8.83	536	7.53	564	10.55	500	8.28	600	9.34
85 歲以上	1029	8.26	513	7.21	516	9.65	438	7.26	591	9.20
臨床期別										
0 期	2940	23.59	1920	26.98	1020	19.08	1041	17.24	1899	29.55
I 期	1459	11.71	784	11.02	675	12.63	800	13.25	659	10.26
II 期	1303	10.45	711	9.99	592	11.07	690	11.43	613	9.54
III 期	3040	24.39	1620	22.76	1420	26.56	1541	25.53	1499	23.33
IV 期	2043	16.39	1108	15.57	935	17.49	1141	18.90	902	14.04
不詳	1678	13.46	974	13.69	704	13.17	824	13.65	854	13.29
病理期別										
0 期	3740	30.01	2381	33.46	1359	25.42	1453	24.07	2287	35.59
I 期	1610	12.92	909	12.77	701	13.11	898	14.87	712	11.08
II 期	2065	16.57	1149	16.14	916	17.13	1088	18.02	977	15.20
III 期	2455	19.70	1288	18.10	1167	21.83	1244	20.61	1211	18.85
IV 期	1594	12.79	869	12.21	725	13.56	900	14.91	694	10.80
不詳	999	8.02	521	7.32	478	8.94	454	7.52	545	8.48
整併期別 ¹										
0 期	3747	30.06	2384	33.50	1363	25.50	1455	24.10	2292	35.67
I 期	1646	13.21	923	12.97	723	13.52	917	15.19	729	11.34
II 期	2100	16.85	1162	16.33	938	17.55	1092	18.09	1008	15.69
III 期	2583	20.73	1351	18.98	1232	23.05	1306	21.63	1277	19.87
IV 期	2199	17.64	1190	16.72	1009	18.87	1208	20.01	991	15.42
不詳	188	1.51	107	1.50	81	1.52	59	0.98	129	2.01

表九之一 結腸癌發生人數之主要特性按性別及醫療機構別分類(續)

特性	合計		男性		女性		醫學中心		非醫學中心	
	N	%	N	%	N	%	N	%	N	%
總個案數	12463	100.00	7117	100.00	5346	100.00	6037	100.00	6426	100.00
臨床與病理期別一致性										
Kappa ²	0.6563									
治療方式 ^{3,4}										
手術	6936	55.65	4114	57.81	2822	52.79	3193	52.89	3743	58.25
手術合併化療	3476	27.89	1882	26.44	1594	29.82	1728	28.62	1748	27.20
手術合併化療與放療	93	0.75	54	0.76	39	0.73	37	0.61	56	0.87
手術合併化療、放療與標靶治療	38	0.30	19	0.27	19	0.36	21	0.35	17	0.26
手術合併化療與標靶治療	814	6.53	466	6.55	348	6.51	487	8.07	327	5.09
同步化療與放療	18	0.14	8	0.11	10	0.19	13	0.22	5	0.08
非同步化療與放療	34	0.27	19	0.27	15	0.28	20	0.33	14	0.22
化療或/與標靶治療	584	4.69	331	4.65	253	4.73	335	5.55	249	3.87
緩和治療	312	2.50	142	2.00	170	3.18	123	2.04	189	2.94
未治療	86	0.69	44	0.62	42	0.79	38	0.63	48	0.75
其他治療	72	0.58	38	0.53	34	0.64	42	0.70	30	0.47
組織型態										
原位癌										
腺癌	3376	98.86	2159	98.90	1217	98.78	1212	99.43	2164	98.54
非特定上皮癌	39	1.14	24	1.10	15	1.22	7	0.57	32	1.46
侵襲癌										
腺癌	8784	97.08	4818	97.65	3966	96.40	4712	97.80	4072	96.26
神經內分泌癌	84	0.93	37	0.75	47	1.14	38	0.79	46	1.09
其他特定上皮癌	21	0.23	8	0.16	13	0.32	12	0.25	9	0.21
非特定上皮癌	51	0.56	21	0.43	30	0.73	23	0.48	28	0.66
胃腸基質瘤	4	0.04	4	0.08	0	0.00	2	0.04	2	0.05
其他惡性肉瘤	5	0.06	2	0.04	3	0.07	3	0.06	2	0.05
其他惡性腫瘤	99	1.09	44	0.89	55	1.34	28	0.58	71	1.68

註 1：整併期別*請參考 107 年度臨床與病理期別(AJCC_8th)之整併流程說明，如圖 1 所示。

註 2：計算 Kappa 值時，排除病理期別、臨床期別不詳者。

註 3：參考後續治療方式相關表格之附註。

註 4：治癒性治療組合所佔比例若小於 0.2%者，則不呈現於報告中。

結腸癌

表九之二 結腸癌發生人數按整併期別¹及治療方式分類

期別	分析數	手術 ²		手術合併化療		手術合併化療與放療		手術合併化療、放療與標靶治療		手術合併化療與標靶治療		同步化療與放療		非同步化療與放療		化療或與標靶治療		緩和治療 ³		未治療 ⁴		其他治療 ⁵	
		申報數	%	申報數	%	申報數	%	申報數	%	申報數	%	申報數	%	申報數	%	申報數	%	申報數	%	申報數	%	申報數	%
合計	12463	6936	55.65	3476	27.89	93	0.75	38	0.30	814	6.53	18	0.14	34	0.27	584	4.69	312	2.50	86	0.69	72	0.58
0 期	3747	3715	99.15	1	0.03	0	0.00	0	0.00	0	0.00	0	0.00	0	0.00	0	0.00	2	0.05	29	0.77	0	0.00
I 期	1646	1561	94.84	49	2.98	1	0.06	0	0.00	3	0.18	2	0.12	0	0.00	10	0.61	11	0.67	8	0.49	1	0.06
II 期	4	3	75.00	0	0.00	0	0.00	0	0.00	0	0.00	0	0.00	0	0.00	1	25.00	0	0.00	0	0.00	0	0.00
IIA 期	1710	820	47.95	839	49.06	11	0.64	0	0.00	2	0.12	1	0.06	0	0.00	5	0.29	26	1.52	3	0.18	3	0.18
IIB 期	244	72	29.51	160	65.57	4	1.64	0	0.00	0	0.00	0	0.00	0	0.00	2	0.82	1	0.41	3	1.23	2	0.82
IIC 期	142	41	28.87	77	54.23	14	9.86	0	0.00	1	0.70	0	0.00	0	0.00	2	1.41	5	3.52	1	0.70	1	0.70
III 期	1	1	100.00	0	0.00	0	0.00	0	0.00	0	0.00	0	0.00	0	0.00	0	0.00	0	0.00	0	0.00	0	0.00
IIIA 期	245	29	11.84	201	82.04	4	1.63	0	0.00	1	0.41	0	0.00	1	0.41	4	1.63	3	1.22	0	0.00	2	0.82
IIIB 期	1739	232	13.34	1406	80.85	16	0.92	0	0.00	15	0.86	2	0.12	0	0.00	20	1.15	31	1.78	11	0.63	6	0.35
IIIC 期	598	91	15.22	435	72.74	24	4.01	2	0.33	15	2.51	4	0.67	0	0.00	8	1.34	10	1.67	2	0.33	7	1.17
IV 期	2199	230	10.46	301	13.69	19	0.86	36	1.64	775	35.24	9	0.41	33	1.50	528	24.01	194	8.82	25	1.14	49	2.23
不詳	188	141	75.00	7	3.72	0	0.00	0	0.00	2	1.06	0	0.00	0	0.00	4	2.13	29	15.43	4	2.13	1	0.53

1 「整併期別」定義：請參考(107 年度)臨床與病理期別(AJCC_8th)之整併流程說明，如圖 1 所示。

2 「手術」定義：外院或申報醫院有進行原發部位手術，且術式編碼為 20-90。

3 「緩和照護」定義：僅接受緩解或減輕個案症狀所提供之照護(無毒殺或抑制腫瘤功能)，例如繞道手術或疼痛控制等治療。若為緩和性原發部位手術、放療或化療則納入前述治療欄位內分析。

4 「未治療」定義：個案於首次療程中未接受任何的治療方式，包括拒絕治療。

5 「其他治療」定義：個案於首次療程中接受其他治療組合方式。

結腸癌

表九之三 結腸癌 0-49 歲發生人數按整併期別¹及治療方式分類

期別	分析數	手術 ²		手術合併化療		手術合併化療與放療		手術合併化療、放療與標靶治療		手術合併化療與標靶治療		同步化療與放療		非同步化療與放療		化療或與標靶治療		緩和治療 ³		未治療 ⁴		其他治療 ⁵	
		申報數	%	申報數	%	申報數	%	申報數	%	申報數	%	申報數	%	申報數	%	申報數	%	申報數	%	申報數	%	申報數	%
合計	1369	647	47.26	424	30.97	10	0.73	11	0.80	175	12.78	1	0.07	5	0.37	81	5.92	5	0.37	4	0.29	6	0.44
0 期	413	409	99.03	0	0.00	0	0.00	0	0.00	0	0.00	0	0.00	0	0.00	0	0.00	0	0.00	4	0.97	0	0.00
I 期	138	131	94.93	6	4.35	0	0.00	0	0.00	0	0.00	0	0.00	0	0.00	0	0.00	0	0.00	0	0.00	1	0.72
II 期	3	3	100.00	0	0.00	0	0.00	0	0.00	0	0.00	0	0.00	0	0.00	0	0.00	0	0.00	0	0.00	0	0.00
IIA 期	149	48	32.21	99	66.44	1	0.67	0	0.00	0	0.00	0	0.00	0	0.00	0	0.00	1	0.67	0	0.00	0	0.00
IIB 期	22	4	18.18	17	77.27	1	4.55	0	0.00	0	0.00	0	0.00	0	0.00	0	0.00	0	0.00	0	0.00	0	0.00
IIC 期	11	2	18.18	7	63.64	1	9.09	0	0.00	1	9.09	0	0.00	0	0.00	0	0.00	0	0.00	0	0.00	0	0.00
III 期	1	1	100.00	0	0.00	0	0.00	0	0.00	0	0.00	0	0.00	0	0.00	0	0.00	0	0.00	0	0.00	0	0.00
IIIA 期	21	1	4.76	20	95.24	0	0.00	0	0.00	0	0.00	0	0.00	0	0.00	0	0.00	0	0.00	0	0.00	0	0.00
IIIB 期	185	11	5.95	169	91.35	1	0.54	0	0.00	4	2.16	0	0.00	0	0.00	0	0.00	0	0.00	0	0.00	0	0.00
IIIC 期	79	3	3.80	65	82.28	5	6.33	0	0.00	5	6.33	0	0.00	0	0.00	1	1.27	0	0.00	0	0.00	0	0.00
IV 期	322	13	4.04	38	11.80	1	0.31	11	3.42	165	51.24	1	0.31	5	1.55	80	24.84	4	1.24	0	0.00	4	1.24
不詳	25	21	84.00	3	12.00	0	0.00	0	0.00	0	0.00	0	0.00	0	0.00	0	0.00	0	0.00	0	0.00	1	4.00

1 「整併期別」定義：請參考(107 年度)臨床與病理期別(AJCC_8th)之整併流程說明，如圖 1 所示。

2 「手術」定義：外院或申報醫院有進行原發部位手術，且術式編碼為 20-90。

3 「緩和照護」定義：僅接受緩解或減輕個案症狀所提供之照護(無毒殺或抑制腫瘤功能)，例如繞道手術或疼痛控制等治療。若為緩和性原發部位手術、放療或化療則納入前述治療欄位內分析。

4 「未治療」定義：個案於首次療程中未接受任何的治療方式，包括拒絕治療。

5 「其他治療」定義：個案於首次療程中接受其他治療組合方式。

結腸癌

表九之四 結腸癌 50-69 歲發生人數按整併期別¹及治療方式分類

期別	分析數	手術 ²		手術合併化療		手術合併化療與放療		手術合併化療、放療與標靶治療		手術合併化療與標靶治療		同步化療與放療		非同步化療與放療		化療或與標靶治療		緩和治療 ³		未治療 ⁴		其他治療 ⁵	
		申報數	%	申報數	%	申報數	%	申報數	%	申報數	%	申報數	%	申報數	%	申報數	%	申報數	%	申報數	%	申報數	%
合計	6408	3738	58.33	1787	27.89	58	0.91	23	0.36	429	6.69	9	0.14	21	0.33	260	4.06	25	0.39	24	0.37	34	0.53
0 期	2318	2303	99.35	1	0.04	0	0.00	0	0.00	0	0.00	0	0.00	0	0.00	0	0.00	0	0.00	14	0.60	0	0.00
I 期	946	909	96.09	28	2.96	1	0.11	0	0.00	3	0.32	2	0.21	0	0.00	1	0.11	0	0.00	2	0.21	0	0.00
II 期	740	287	38.78	442	59.73	7	0.95	0	0.00	1	0.14	1	0.14	0	0.00	0	0.00	0	0.00	1	0.14	1	0.14
IIA 期	106	21	19.81	82	77.36	2	1.89	0	0.00	0	0.00	0	0.00	0	0.00	0	0.00	0	0.00	0	0.00	1	0.94
IIB 期	66	12	18.18	43	65.15	9	13.64	0	0.00	0	0.00	0	0.00	0	0.00	1	1.52	0	0.00	0	0.00	1	1.52
IIC 期	0	0	0.00	0	0.00	0	0.00	0	0.00	0	0.00	0	0.00	0	0.00	0	0.00	0	0.00	0	0.00	0	0.00
III 期	139	7	5.04	130	93.53	1	0.72	0	0.00	1	0.72	0	0.00	0	0.00	0	0.00	0	0.00	0	0.00	0	0.00
IIIA 期	776	43	5.54	702	90.46	12	1.55	0	0.00	7	0.90	1	0.13	0	0.00	5	0.64	2	0.26	2	0.26	2	0.26
IIIB 期	282	17	6.03	242	85.82	13	4.61	0	0.00	5	1.77	0	0.00	0	0.00	1	0.35	1	0.35	0	0.00	3	1.06
IIIC 期	952	63	6.62	114	11.97	13	1.37	23	2.42	411	43.17	5	0.53	21	2.21	251	26.37	21	2.21	4	0.42	26	2.73
IV 期	83	76	91.57	3	3.61	0	0.00	0	0.00	1	1.20	0	0.00	0	0.00	1	1.20	1	1.20	1	1.20	0	0.00
不詳	6408	3738	58.33	1787	27.89	58	0.91	23	0.36	429	6.69	9	0.14	21	0.33	260	4.06	25	0.39	24	0.37	34	0.53

1 「整併期別」定義：請參考(107 年度)臨床與病理期別(AJCC_8th)之整併流程說明，如圖 1 所示。

2 「手術」定義：外院或申報醫院有進行原發部位手術，且術式編碼為 20-90。

3 「緩和照護」定義：僅接受緩解或減輕個案症狀所提供之照護(無毒殺或抑制腫瘤功能)，例如繞道手術或疼痛控制等治療。若為緩和性原發部位手術、放療或化療則納入前述治療欄位內分析。

4 「未治療」定義：個案於首次療程中未接受任何的治療方式，包括拒絕治療。

5 「其他治療」定義：個案於首次療程中接受其他治療組合方式。

結腸癌

表九之五 結腸癌 70 歲以上發生人數按整併期別¹及治療方式分類

期別	分析數	手術 ²		手術合併化療		手術合併化療與放療		手術合併化療、放療與標靶治療		手術合併化療與標靶治療		同步化療與放療		非同步化療與放療		化療或與標靶治療		緩和治療 ³		未治療 ⁴		其他治療 ⁵	
		申報數	%	申報數	%	申報數	%	申報數	%	申報數	%	申報數	%	申報數	%	申報數	%	申報數	%	申報數	%	申報數	%
合計	4686	2551	54.44	1265	27.00	25	0.53	4	0.09	210	4.48	8	0.17	8	0.17	243	5.19	282	6.02	58	1.24	32	0.68
0 期	1016	1003	98.72	0	0.00	0	0.00	0	0.00	0	0.00	0	0.00	0	0.00	0	0.00	2	0.20	11	1.08	0	0.00
I 期	562	521	92.70	15	2.67	0	0.00	0	0.00	0	0.00	0	0.00	0	0.00	9	1.60	11	1.96	6	1.07	0	0.00
II 期	1	0	0.00	0	0.00	0	0.00	0	0.00	0	0.00	0	0.00	0	0.00	1	100.00	0	0.00	0	0.00	0	0.00
IIA 期	821	485	59.07	298	36.30	3	0.37	0	0.00	1	0.12	0	0.00	0	0.00	5	0.61	25	3.05	2	0.24	2	0.24
IIB 期	116	47	40.52	61	52.59	1	0.86	0	0.00	0	0.00	0	0.00	0	0.00	2	1.72	1	0.86	3	2.59	1	0.86
IIC 期	65	27	41.54	27	41.54	4	6.15	0	0.00	0	0.00	0	0.00	0	0.00	1	1.54	5	7.69	1	1.54	0	0.00
III 期	0	0	0.00	0	0.00	0	0.00	0	0.00	0	0.00	0	0.00	0	0.00	0	0.00	0	0.00	0	0.00	0	0.00
IIIA 期	85	21	24.71	51	60.00	3	3.53	0	0.00	0	0.00	0	0.00	1	1.18	4	4.71	3	3.53	0	0.00	2	2.35
IIIB 期	778	178	22.88	535	68.77	3	0.39	0	0.00	4	0.51	1	0.13	0	0.00	15	1.93	29	3.73	9	1.16	4	0.51
IIIC 期	237	71	29.96	128	54.01	6	2.53	2	0.84	5	2.11	4	1.69	0	0.00	6	2.53	9	3.80	2	0.84	4	1.69
IV 期	925	154	16.65	149	16.11	5	0.54	2	0.22	199	21.51	3	0.32	7	0.76	197	21.30	169	18.27	21	2.27	19	2.05
不詳	80	44	55.00	1	1.25	0	0.00	0	0.00	1	1.25	0	0.00	0	0.00	3	3.75	28	35.00	3	3.75	0	0.00

1 「整併期別」定義：請參考(107 年度)臨床與病理期別(AJCC_8th)之整併流程說明，如圖 1 所示。

2 「手術」定義：外院或申報醫院有進行原發部位手術，且術式編碼為 20-90。

3 「緩和照護」定義：僅接受緩解或減輕個案症狀所提供之照護(無毒殺或抑制腫瘤功能)，例如繞道手術或疼痛控制等治療。若為緩和性原發部位手術、放療或化療則納入前述治療欄位內分析。

4 「未治療」定義：個案於首次療程中未接受任何的治療方式，包括拒絕治療。

5 「其他治療」定義：個案於首次療程中接受其他治療組合方式。

Colon

C180–C189

(Except for M9727, 9732, 9741-9742, 9762-9809, 9832, 9840-9931, 9945-9946, 9950-9968, and 9975-9993)

Codes

- 00 None; no surgery of primary site; autopsy ONLY
- 10 Local tumor destruction, NOS
 - 11 Photodynamic therapy (PDT)
 - 12 Electrocautery; fulguration (includes use of hot forceps for tumor destruction)
 - 13 Cryosurgery
 - 14 Laser

No specimen sent to pathology from surgical events 10–14

- 20 Local tumor excision, NOS
 - 27 Excisional biopsy
 - 26 Polypectomy, NOS
 - 28 Polypectomy-endoscopic
 - 29 Polypectomy-surgical excision
 - 2M Endoscopic mucosal resection / mucosectomy(EMR)
 - 2E Endoscopic submucosa dissection (ESD)

Any combination of 20 or 26–29 WITH

- 21 Photodynamic therapy (PDT)
- 22 Electrocautery
- 23 Cryosurgery
- 24 Laser ablation

[SEER Note: Codes 21 to 24 above combine 20 Local tumor excision, 27 Excisional biopsy, 26 Polypectomy, NOS, 28 Polypectomy-endoscopic or 29 Polypectomy-surgical excision WITH 21 PDT, 22 Electrocautery, 23 Cryosurgery, or 24 Laser ablation]

- 25 Laser excision

- 30 Partial colectomy [but less than hemicolectomy] segmental resection
 - 32 Plus resection of contiguous organ; example: small bowel, bladder

[SEER Note: Code 30 includes but is not limited to the following procedures: Appendectomy (for an appendix primary only), enterocolectomy, ileocolectomy, partial colectomy, NOS, partial resection of transverse colon and flexures, and segmental resection (such as cecectomy or sigmoidectomy). Note that the removal of a short portion of the distal ileum is **not** “removal of a contiguous organ”.]

- 40 Subtotal colectomy/hemicolectomy (total right or left colon and a portion of transverse colon)
 - 41 Plus resection of contiguous organ; example: small bowel, bladder

[SEER Note: Code 40 includes extended (but less than total) right or left colectomy. Note that the removal of a short portion of the distal ileum is **not** “removal of a contiguous organ”.]

- 50 Total colectomy (removal of colon from cecum to the rectosigmoid junction; may include a portion of the rectum)

- 51 Plus resection of contiguous organ; example: small bowel, bladder

[SEER Note: Removal of a short portion of the distal ileum is **not** “removal of a contiguous organ”]

- 60 Total proctocolectomy (removal of colon from cecum to the rectosigmoid junction, including the entire rectum)

[SEER Note: Commonly used for familial polyposis or polyposis coli]

- 61 Plus resection of contiguous organ; example: small bowel, bladder

[SEER Note: Removal of a short portion of the distal ileum is **not** “removal of a contiguous organ”]

- 70 Colectomy or coloproctectomy with resection of contiguous organ(s), NOS (where there is not enough information to code 32, 41, 51, or 61)
Code 70 includes: Any colectomy (partial, hemicolectomy, or total) WITH a resection of any other organs in continuity with the primary site. Other organs may be partially or totally removed. Other organs may include, but are not limited to, oophorectomy, partial proctectomy, rectal mucosectomy, or pelvic exenteration.
[SEER Note: "In continuity with" or "en bloc" means that all of the tissues were removed during the same procedure, but not necessarily in a single specimen]
- 80 Colectomy, NOS
- Specimen sent to pathology from surgical events 20-80.**
- 90 Surgery, NOS
- 99 Unknown if surgery performed; death certificate ONLY

直腸癌

表十之一 直腸癌發生人數之主要特性按性別及醫療機構別分類

特性	合計		男性		女性		醫學中心		非醫學中心	
	N	%	N	%	N	%	N	%	N	%
總個案數	6115	100.00	3849	100.00	2266	100.00	3177	100.00	2938	100.00
年齡										
00-04 歲	0	0.00	0	0.00	0	0.00	0	0.00	0	0.00
05-09 歲	0	0.00	0	0.00	0	0.00	0	0.00	0	0.00
10-14 歲	0	0.00	0	0.00	0	0.00	0	0.00	0	0.00
15-19 歲	0	0.00	0	0.00	0	0.00	0	0.00	0	0.00
20-24 歲	10	0.16	7	0.18	3	0.13	6	0.19	4	0.14
25-29 歲	15	0.25	10	0.26	5	0.22	11	0.35	4	0.14
30-34 歲	66	1.08	37	0.96	29	1.28	37	1.16	29	0.99
35-39 歲	119	1.95	77	2.00	42	1.85	67	2.11	52	1.77
40-44 歲	230	3.76	135	3.51	95	4.19	126	3.97	104	3.54
45-49 歲	399	6.52	245	6.37	154	6.80	219	6.89	180	6.13
50-54 歲	620	10.14	389	10.11	231	10.19	333	10.48	287	9.77
55-59 歲	795	13.00	497	12.91	298	13.15	419	13.19	376	12.80
60-64 歲	936	15.31	640	16.63	296	13.06	497	15.64	439	14.94
65-69 歲	914	14.95	622	16.16	292	12.89	482	15.17	432	14.70
70-74 歲	568	9.29	362	9.41	206	9.09	298	9.38	270	9.19
75-79 歲	584	9.55	359	9.33	225	9.93	300	9.44	284	9.67
80-84 歲	470	7.69	268	6.96	202	8.91	210	6.61	260	8.85
85 歲以上	389	6.36	201	5.22	188	8.30	172	5.41	217	7.39
臨床期別										
0 期	655	10.71	419	10.89	236	10.41	263	8.28	392	13.34
I 期	992	16.22	577	14.99	415	18.31	531	16.71	461	15.69
II 期	735	12.02	465	12.08	270	11.92	396	12.46	339	11.54
III 期	1718	28.09	1099	28.55	619	27.32	949	29.87	769	26.17
IV 期	1089	17.81	721	18.73	368	16.24	581	18.29	508	17.29
不詳	926	15.14	568	14.76	358	15.80	457	14.38	469	15.96
病理期別										
0 期	991	16.21	631	16.39	360	15.89	436	13.72	555	18.89
I 期	1237	20.23	739	19.20	498	21.98	709	22.32	528	17.97
II 期	778	12.72	523	13.59	255	11.25	435	13.69	343	11.67
III 期	1206	19.72	744	19.33	462	20.39	614	19.33	592	20.15
IV 期	687	11.23	455	11.82	232	10.24	398	12.53	289	9.84
不詳	1216	19.89	757	19.67	459	20.26	585	18.41	631	21.48
整併期別¹										
0 期	986	16.12	628	16.32	358	15.80	434	13.66	552	18.79
I 期	1201	19.64	693	18.00	508	22.42	676	21.28	525	17.87
II 期	826	13.51	546	14.19	280	12.36	445	14.01	381	12.97
III 期	1772	28.98	1119	29.07	653	28.82	939	29.56	833	28.35
IV 期	1115	18.23	736	19.12	379	16.73	594	18.70	521	17.73
不詳	215	3.52	127	3.30	88	3.88	89	2.80	126	4.29

表十之一 直腸癌發生人數之主要特性按性別及醫療機構別分類(續)

特性	合計		男性		女性		醫學中心		非醫學中心		
	N	%	N	%	N	%	N	%	N	%	
總個案數	6115	100.00	3849	100.00	2266	100.00	3177	100.00	2938	100.00	
臨床與病理期別一致性											
Kappa ²	0.5733										
治療方式 ^{3,4}											
手術	2568	42.00	1568	40.74	1000	44.13	1310	41.23	1258	42.82	
手術合併化療	1294	21.16	815	21.17	479	21.14	722	22.73	572	19.47	
手術合併化療與放療	1225	20.03	815	21.17	410	18.09	630	19.83	595	20.25	
手術合併放療	62	1.01	38	0.99	24	1.06	31	0.98	31	1.06	
同步化療與放療	272	4.45	186	4.83	86	3.80	137	4.31	135	4.59	
非同步化療與放療	146	2.39	90	2.34	56	2.47	76	2.39	70	2.38	
放療	48	0.78	28	0.73	20	0.88	18	0.57	30	1.02	
化療或/與標靶治療	279	4.56	187	4.86	92	4.06	142	4.47	137	4.66	
緩和治療	131	2.14	67	1.74	64	2.82	60	1.89	71	2.42	
未治療	35	0.57	19	0.49	16	0.71	13	0.41	22	0.75	
其他治療	55	0.90	36	0.94	19	0.84	38	1.20	17	0.58	
組織型態											
原位癌											
腺癌	829	97.99	522	97.75	307	98.40	336	98.82	493	97.43	
非特定上皮癌	17	2.01	12	2.25	5	1.60	4	1.18	13	2.57	
侵襲癌											
腺癌	4785	90.81	3039	91.67	1746	89.36	2580	90.94	2205	90.67	
神經內分泌癌	400	7.59	236	7.12	164	8.39	209	7.37	191	7.85	
其他特定上皮癌	15	0.28	3	0.09	12	0.61	10	0.35	5	0.21	
非特定上皮癌	21	0.40	12	0.36	9	0.46	10	0.35	11	0.45	
胃腸基質瘤	29	0.55	17	0.51	12	0.61	22	0.78	7	0.29	
其他惡性腫瘤	19	0.36	8	0.24	11	0.56	6	0.21	13	0.53	

註 1：整併期別* -請參考 107 年度臨床與病理期別(AJCC_8th)之整併流程說明，如圖 1 所示。

註 2：計算 Kappa 值時，排除病理期別、臨床期別不詳者。

註 3：參考後續治療方式相關表格之附註。

註 4：治癒性治療組合所佔比例若小於 0.2%者，則不呈現於報告中。

直腸癌

表十之二 直腸癌發生人數按整併期別¹及治療方式分類

期別	分析數	手術 ²		手術合併化療		手術合併化療與放療		手術合併放療		同步化療與放療		非同步化療與放療		放療		化療或與標靶治療		緩和治療 ³		未治療 ⁴		其他治療 ⁵	
		申報數	%	申報數	%	申報數	%	申報數	%	申報數	%	申報數	%	申報數	%	申報數	%	申報數	%	申報數	%	申報數	%
合計	6115	2568	42.00	1294	21.16	1225	20.03	62	1.01	272	4.45	146	2.39	48	0.78	279	4.56	131	2.14	35	0.57	55	0.90
0 期	986	976	98.99	2	0.20	2	0.20	1	0.10	0	0.00	0	0.00	1	0.10	0	0.00	1	0.10	3	0.30	0	0.00
I 期	1201	1007	83.85	30	2.50	70	5.83	29	2.41	28	2.33	5	0.42	6	0.50	4	0.33	12	1.00	9	0.75	1	0.08
II 期	2	0	0.00	0	0.00	0	0.00	0	0.00	0	0.00	0	0.00	0	0.00	0	0.00	0	0.00	0	0.00	2	100.00
IIA 期	726	227	31.27	228	31.40	186	25.62	11	1.52	49	6.75	3	0.41	7	0.96	4	0.55	10	1.38	0	0.00	1	0.14
IIB 期	54	9	16.67	27	50.00	14	25.93	1	1.85	3	5.56	0	0.00	0	0.00	0	0.00	0	0.00	0	0.00	0	0.00
IIC 期	44	4	9.09	14	31.82	13	29.55	0	0.00	8	18.18	1	2.27	1	2.27	0	0.00	2	4.55	1	2.27	0	0.00
IIIA 期	198	15	7.58	90	45.45	68	34.34	4	2.02	14	7.07	0	0.00	2	1.01	0	0.00	1	0.51	2	1.01	2	1.01
IIIB 期	1138	87	7.64	420	36.91	488	42.88	11	0.97	83	7.29	6	0.53	13	1.14	6	0.53	13	1.14	1	0.09	10	0.88
IIIC 期	436	19	4.36	130	29.82	218	50.00	1	0.23	44	10.09	5	1.15	3	0.69	6	1.38	10	2.29	0	0.00	0	0.00
IV 期	1115	58	5.20	349	31.30	154	13.81	3	0.27	42	3.77	125	11.21	11	0.99	255	22.87	76	6.82	10	0.90	32	2.87
不詳	215	166	77.21	4	1.86	12	5.58	1	0.47	1	0.47	1	0.47	4	1.86	4	1.86	6	2.79	9	4.19	7	3.26

1 「整併期別」定義：請參考(107 年度)臨床與病理期別(AJCC_8th)之整併流程說明，如圖 1 所示。

2 「手術」定義：外院或申報醫院有進行原發部位手術，且術式編碼為 20-90。

3 「緩和照護」定義：僅接受緩解或減輕個案症狀所提供之照護(無毒殺或抑制腫瘤功能)，例如繞道手術或疼痛控制等治療。若為緩和性原發部位手術、放療或化療則納入前述治療欄位內分析。

4 「未治療」定義：個案於首次療程中未接受任何的治療方式，包括拒絕治療。

5 「其他治療」定義：個案於首次療程中接受其他治療組合方式。

直腸癌

表十之三 直腸癌 0-49 歲發生人數按整併期別¹及治療方式分類

期別	分析數	手術 ²		手術合併化療		手術合併化療與放療		手術合併放療		同步化療與放療		非同步化療與放療		放療		化療或/與標靶治療		緩和治療 ³		未治療 ⁴		其他治療 ⁵	
		申報數	%	申報數	%	申報數	%	申報數	%	申報數	%	申報數	%	申報數	%	申報數	%	申報數	%	申報數	%	申報數	%
合計	839	370	44.10	173	20.62	198	23.60	9	1.07	24	2.86	16	1.91	0	0.00	31	3.69	4	0.48	4	0.48	10	1.19
0 期	101	101	100.00	0	0.00	0	0.00	0	0.00	0	0.00	0	0.00	0	0.00	0	0.00	0	0.00	0	0.00	0	0.00
I 期	199	177	88.94	3	1.51	11	5.53	4	2.01	2	1.01	0	0.00	0	0.00	0	0.00	0	0.00	2	1.01	0	0.00
II 期	0	0	0.00	0	0.00	0	0.00	0	0.00	0	0.00	0	0.00	0	0.00	0	0.00	0	0.00	0	0.00	0	0.00
IIA 期	62	18	29.03	20	32.26	19	30.65	1	1.61	4	6.45	0	0.00	0	0.00	0	0.00	0	0.00	0	0.00	0	0.00
IIIB 期	4	0	0.00	2	50.00	2	50.00	0	0.00	0	0.00	0	0.00	0	0.00	0	0.00	0	0.00	0	0.00	0	0.00
IIIC 期	4	0	0.00	0	0.00	2	50.00	0	0.00	2	50.00	0	0.00	0	0.00	0	0.00	0	0.00	0	0.00	0	0.00
IIIA 期	20	2	10.00	10	50.00	5	25.00	1	5.00	2	10.00	0	0.00	0	0.00	0	0.00	0	0.00	0	0.00	0	0.00
IIIB 期	150	8	5.33	54	36.00	79	52.67	3	2.00	4	2.67	0	0.00	0	0.00	0	0.00	0	0.00	1	0.67	1	0.67
IIIC 期	71	2	2.82	17	23.94	44	61.97	0	0.00	8	11.27	0	0.00	0	0.00	0	0.00	0	0.00	0	0.00	0	0.00
IV 期	163	4	2.45	67	41.10	33	20.25	0	0.00	2	1.23	16	9.82	0	0.00	30	18.40	4	2.45	0	0.00	7	4.29
不詳	65	58	89.23	0	0.00	3	4.62	0	0.00	0	0.00	0	0.00	0	0.00	1	1.54	0	0.00	1	1.54	2	3.08

1 「整併期別」定義：請參考(107 年度)臨床與病理期別(AJCC_8th)之整併流程說明，如圖 1 所示。

2 「手術」定義：外院或申報醫院有進行原發部位手術，且術式編碼為 20-90。

3 「緩和照護」定義：僅接受緩解或減輕個案症狀所提供之照護(無毒殺或抑制腫瘤功能)，例如繞道手術或疼痛控制等治療。若為緩和性原發部位手術、放療或化療則納入前述治療欄位內分析。

4 「未治療」定義：個案於首次療程中未接受任何的治療方式，包括拒絕治療。

5 「其他治療」定義：個案於首次療程中接受其他治療組合方式。

直腸癌

表十之四 直腸癌 50-69 歲發生人數按整併期別¹及治療方式分類

期別	分析數	手術 ²		手術合併化療		手術合併化療與放療		手術合併放療		同步化療與放療		非同步化療與放療		放療		化療或/與標靶治療		緩和治療 ³		未治療 ⁴		其他治療 ⁵	
		申報數	%	申報數	%	申報數	%	申報數	%	申報數	%	申報數	%	申報數	%	申報數	%	申報數	%	申報數	%	申報數	%
合計	3265	1385	42.42	725	22.21	737	22.57	24	0.74	116	3.55	76	2.33	10	0.31	139	4.26	20	0.61	8	0.25	25	0.77
0 期	616	611	99.19	2	0.32	1	0.16	1	0.16	0	0.00	0	0.00	1	0.16	0	0.00	0	0.00	0	0.00	0	0.00
I 期	635	546	85.98	18	2.83	36	5.67	12	1.89	18	2.83	1	0.16	1	0.16	0	0.00	0	0.00	3	0.47	0	0.00
II 期	1	0	0.00	0	0.00	0	0.00	0	0.00	0	0.00	0	0.00	0	0.00	0	0.00	0	0.00	0	0.00	1	100.00
IIA 期	347	85	24.50	135	38.90	102	29.39	3	0.86	16	4.61	2	0.58	0	0.00	1	0.29	2	0.58	0	0.00	1	0.29
IIIB 期	28	3	10.71	13	46.43	10	35.71	1	3.57	1	3.57	0	0.00	0	0.00	0	0.00	0	0.00	0	0.00	0	0.00
IIIC 期	21	3	14.29	7	33.33	9	42.86	0	0.00	2	9.52	0	0.00	0	0.00	0	0.00	0	0.00	0	0.00	0	0.00
IIIA 期	122	5	4.10	59	48.36	50	40.98	1	0.82	6	4.92	0	0.00	0	0.00	0	0.00	0	0.00	0	0.00	1	0.82
IIIB 期	585	23	3.93	224	38.29	295	50.43	3	0.51	30	5.13	3	0.51	2	0.34	2	0.34	0	0.00	0	0.00	3	0.51
IIIC 期	231	7	3.03	69	29.87	127	54.98	0	0.00	19	8.23	4	1.73	2	0.87	2	0.87	1	0.43	0	0.00	0	0.00
IV 期	580	21	3.62	195	33.62	101	17.41	2	0.34	24	4.14	66	11.38	4	0.69	133	22.93	17	2.93	1	0.17	16	2.76
不詳	99	81	81.82	3	3.03	6	6.06	1	1.01	0	0.00	0	0.00	0	0.00	1	1.01	0	0.00	4	4.04	3	3.03

1 「整併期別」定義：請參考(107 年度)臨床與病理期別(AJCC_8th)之整併流程說明，如圖 1 所示。

2 「手術」定義：外院或申報醫院有進行原發部位手術，且術式編碼為 20-90。

3 「緩和照護」定義：僅接受緩解或減輕個案症狀所提供之照護(無毒殺或抑制腫瘤功能)，例如繞道手術或疼痛控制等治療。若為緩和性原發部位手術、放療或化療則納入前述治療欄位內分析。

4 「未治療」定義：個案於首次療程中未接受任何的治療方式，包括拒絕治療。

5 「其他治療」定義：個案於首次療程中接受其他治療組合方式。

直腸癌

表十之五 直腸癌 70 歲以上發生人數按整併期別¹及治療方式分類

期別	分析數	手術 ²		手術合併化療		手術合併化療與放療		手術合併放療		同步化療與放療		非同步化療與放療		放療		化療或與標靶治療		緩和治療 ³		未治療 ⁴		其他治療 ⁵	
		申報數	%	申報數	%	申報數	%	申報數	%	申報數	%	申報數	%	申報數	%	申報數	%	申報數	%	申報數	%	申報數	%
合計	2011	813	40.43	396	19.69	290	14.42	29	1.44	132	6.56	54	2.69	38	1.89	109	5.42	107	5.32	23	1.14	20	0.99
0 期	269	264	98.14	0	0.00	1	0.37	0	0.00	0	0.00	0	0.00	0	0.00	0	0.00	1	0.37	3	1.12	0	0.00
I 期	367	284	77.38	9	2.45	23	6.27	13	3.54	8	2.18	4	1.09	5	1.36	4	1.09	12	3.27	4	1.09	1	0.27
II 期	1	0	0.00	0	0.00	0	0.00	0	0.00	0	0.00	0	0.00	0	0.00	0	0.00	0	0.00	0	0.00	1	100.00
IIA 期	317	124	39.12	73	23.03	65	20.50	7	2.21	29	9.15	1	0.32	7	2.21	3	0.95	8	2.52	0	0.00	0	0.00
IIIB 期	22	6	27.27	12	54.55	2	9.09	0	0.00	2	9.09	0	0.00	0	0.00	0	0.00	0	0.00	0	0.00	0	0.00
IIIC 期	19	1	5.26	7	36.84	2	10.53	0	0.00	4	21.05	1	5.26	1	5.26	0	0.00	2	10.53	1	5.26	0	0.00
IIIA 期	56	8	14.29	21	37.50	13	23.21	2	3.57	6	10.71	0	0.00	2	3.57	0	0.00	1	1.79	2	3.57	1	1.79
IIIB 期	403	56	13.90	142	35.24	114	28.29	5	1.24	49	12.16	3	0.74	11	2.73	4	0.99	13	3.23	0	0.00	6	1.49
IIIC 期	134	10	7.46	44	32.84	47	35.07	1	0.75	17	12.69	1	0.75	1	0.75	4	2.99	9	6.72	0	0.00	0	0.00
IV 期	372	33	8.87	87	23.39	20	5.38	1	0.27	16	4.30	43	11.56	7	1.88	92	24.73	55	14.78	9	2.42	9	2.42
不詳	51	27	52.94	1	1.96	3	5.88	0	0.00	1	1.96	1	1.96	4	7.84	2	3.92	6	11.76	4	7.84	2	3.92

1 「整併期別」定義：請參考(107 年度)臨床與病理期別(AJCC_8th)之整併流程說明，如圖 1 所示。

2 「手術」定義：外院或申報醫院有進行原發部位手術，且術式編碼為 20-90。

3 「緩和照護」定義：僅接受緩解或減輕個案症狀所提供之照護(無毒殺或抑制腫瘤功能)，例如繞道手術或疼痛控制等治療。若為緩和性原發部位手術、放療或化療則納入前述治療欄位內分析。

4 「未治療」定義：個案於首次療程中未接受任何的治療方式，包括拒絕治療。

5 「其他治療」定義：個案於首次療程中接受其他治療組合方式。

Rectosigmoid

C199

(Except for M9727, 9732, 9741-9742, 9762-9809, 9832, 9840-9931, 9945-9946, 9950-9968, and 9975-9993)

Codes

- 00 None; no surgery of primary site; autopsy ONLY
- 10 Local tumor destruction, NOS
 - 11 Photodynamic therapy (PDT)
 - 12 Electrocautery; fulguration (includes use of hot forceps for tumor destruction)
 - 13 Cryosurgery
 - 14 Laser ablation

No specimen sent to pathology from surgical events 10–14

- 20 Local tumor excision, NOS
 - 26 Polypectomy
 - 27 Excisional biopsy
 - 2M Endoscopic mucosal resection / mucosectomy (EMR)
 - 2E Endoscopic submucosa dissection (ESD)

Combination of 20 or 26–27 WITH

- 21 Photodynamic therapy (PDT)
 - 22 Electrocautery
 - 23 Cryosurgery
 - 24 Laser ablation
 - 25 Laser excision
 - 30 Wedge or segmental resection; partial proctosigmoidectomy, NOS
 - 31 Plus resection of contiguous organs; example: small bowel, bladder
- Procedures coded 30 include, but are not limited to:

- Anterior resection
- Hartmann operation
- Low anterior resection (LAR)
- Partial colectomy, NOS
- Rectosigmoidectomy, NOS
- Sigmoidectomy

- 40 Pull through WITH sphincter preservation (colo-anal anastomosis)

[SEER Note: Procedures coded 40 include but are not limited to: Altemeier's operation, Duhamel's operation, Soave's submucosal resection, Swenson's operation, Turnbull's operation]

- 50 Total proctectomy

[SEER Note: Procedures coded 50 include but are not limited to: Abdominoperineal resection (A & P resection), anterior/posterior resection (A/P resection)/Miles' operation, Rankin's operation]

- 51 Total colectomy

[SEER Note: Removal of the colon from cecum to rectosigmoid or portion of rectum]

- 55 Total colectomy WITH ileostomy, NOS

- 56 Ileorectal reconstruction

- 57 Total colectomy WITH other pouch; example: Koch pouch

- 60 Total proctocolectomy, NOS [SEER Note: Combination of 50 and 51]

- 65 Total proctocolectomy WITH ileostomy, NOS

- 66 Total proctocolectomy WITH ileostomy and pouch

Removal of the colon from cecum to the rectosigmoid or a portion of the rectum.

- 70 Colectomy or proctocolectomy resection in continuity with other organs; pelvic exenteration

[SEER Note: Procedures that may be part of an en bloc resection include, but are not limited to: an oophorectomy and a rectal mucosectomy. Code 70 includes any colectomy (partial, hemicolectomy or total) with an en bloc resection of any other organs. The "other organs" may be partially or totally resected. "In continuity with" or "en bloc" means that all of the tissues were removed during the same procedure, but not necessarily in a single specimen.]

- 80 Colectomy, NOS; Proctectomy, NOS

Specimen sent to pathology from surgical events 20-80.

- 90 Surgery, NOS

- 99 Unknown if surgery performed; death certificate ONLY

Rectum

C209

(Except for M9727, 9732, 9741-9742, 9762-9809, 9832, 9840-9931, 9945-9946, 9950-9968, and 9975-9993)

Codes

- 00 None; no surgery of primary site; autopsy ONLY
- 10 Local tumor destruction, NOS
 - 11 Photodynamic therapy (PDT)
 - 12 Electrocautery; fulguration (includes use of hot forceps for tumor destruction)
 - 13 Cryosurgery
 - 14 Laser

No specimen sent to pathology from surgical events 10-14

- 20 Local tumor excision, NOS
 - 27 Excisional biopsy
 - 26 Polypectomy
 - 2M Endoscopic mucosal resection / mucosectomy(EMR)
 - 2E Endoscopic submucosa dissection (ESD)

Any combination of 20 or 26–27 WITH

- 21 Photodynamic therapy (PDT)
 - 22 Electrocautery
 - 23 Cryosurgery
 - 24 Laser ablation
- 25 Laser excision
- 28 Curette and fulguration
- 30 Wedge or segmental resection; partial proctectomy, NOS

Procedures coded 30 include, but are not limited to:

- Anterior resection
- Hartmann's operation
- Low anterior resection (LAR)
- Transsacral rectosigmoidectomy
- Total mesorectal excision (TME)

- 40 Pull through WITH sphincter preservation (colo-anal anastomosis)

[SEER Note:Procedures coded 40 include but are not limited to: Altemeier's operation, Duhamel's operation, Soave's submucosal resection, Swenson's operation, Turnbull's operation]

- 50 Total proctectomy

Procedure coded 50 includes, but is not limited to:

- Abdominoperineal resection (Miles Procedure)
- [SEER Note: Also called A & P resection, anterior/posterior (A/P) resection/Miles' operation, Rankin's operation]

- 60 Total proctocolectomy, NOS

- 70 Proctectomy or proctocolectomy with resection in continuity with other organs; pelvic exenteration

[SEER Note: In continuity with or "en bloc" means that all of the tissues were removed during the same procedure, but not necessarily in a single specimen]

- 80 Proctectomy, NOS

Specimen sent to pathology from surgical events 20-80.

- 90 Surgery, NOS

- 99 Unknown if surgery performed; death certificate ONLY

肝癌

表十一之一 肝癌(C220)發生人數之主要特性按性別及醫療機構別分類

特性	合計		男性		女性		醫學中心		非醫學中心	
	N	%	N	%	N	%	N	%	N	%
總個案數	8638	100.00	6107	100.00	2531	100.00	5039	100.00	3599	100.00
年齡										
00-04 歲	9	0.10	3	0.05	6	0.24	8	0.16	1	0.03
05-09 歲	0	0.00	0	0.00	0	0.00	0	0.00	0	0.00
10-14 歲	0	0.00	0	0.00	0	0.00	0	0.00	0	0.00
15-19 歲	5	0.06	3	0.05	2	0.08	3	0.06	2	0.06
20-24 歲	2	0.02	1	0.02	1	0.04	1	0.02	1	0.03
25-29 歲	13	0.15	11	0.18	2	0.08	9	0.18	4	0.11
30-34 歲	21	0.24	18	0.29	3	0.12	13	0.26	8	0.22
35-39 歲	93	1.08	80	1.31	13	0.51	63	1.25	30	0.83
40-44 歲	192	2.22	165	2.70	27	1.07	119	2.36	73	2.03
45-49 歲	381	4.41	324	5.31	57	2.25	230	4.56	151	4.20
50-54 歲	724	8.38	628	10.28	96	3.79	424	8.41	300	8.34
55-59 歲	1061	12.28	866	14.18	195	7.70	614	12.18	447	12.42
60-64 歲	1402	16.23	1067	17.47	335	13.24	863	17.13	539	14.98
65-69 歲	1476	17.09	1028	16.83	448	17.70	887	17.60	589	16.37
70-74 歲	1055	12.21	674	11.04	381	15.05	630	12.50	425	11.81
75-79 歲	1021	11.82	608	9.96	413	16.32	575	11.41	446	12.39
80-84 歲	719	8.32	385	6.30	334	13.20	373	7.40	346	9.61
85 歲以上	464	5.37	246	4.03	218	8.61	227	4.50	237	6.59
臨床期別										
I 期	3773	43.68	2522	41.30	1251	49.43	2310	45.84	1463	40.65
II 期	1549	17.93	1067	17.47	482	19.04	912	18.10	637	17.70
III 期	2022	23.41	1542	25.25	480	18.96	1145	22.72	877	24.37
IV 期	1118	12.94	866	14.18	252	9.96	569	11.29	549	15.25
不詳	176	2.04	110	1.80	66	2.61	103	2.04	73	2.03
病理期別										
I 期	1200	13.89	860	14.08	340	13.43	824	16.35	376	10.45
II 期	873	10.11	668	10.94	205	8.10	591	11.73	282	7.84
III 期	385	4.46	298	4.88	87	3.44	236	4.68	149	4.14
IV 期	109	1.26	78	1.28	31	1.22	66	1.31	43	1.19
不詳	6071	70.28	4203	68.82	1868	73.80	3322	65.93	2749	76.38
整併期別 ¹										
I 期	3292	38.11	2163	35.42	1129	44.61	1993	39.55	1299	36.09
II 期	2030	23.50	1435	23.50	595	23.51	1242	24.65	788	21.89
III 期	2043	23.65	1551	25.40	492	19.44	1150	22.82	893	24.81
IV 期	1116	12.92	862	14.11	254	10.04	566	11.23	550	15.28
不詳	157	1.82	96	1.57	61	2.41	88	1.75	69	1.92
BCLC 期別										
0 期	770	8.91	486	7.96	284	11.22	477	9.47	293	8.14
A 期	2674	30.96	1842	30.16	832	32.87	1571	31.18	1103	30.65
B 期	1681	19.46	1241	20.32	440	17.38	1017	20.18	664	18.45
C 期	2507	29.02	1892	30.98	615	24.30	1486	29.49	1021	28.37
D 期	699	8.09	463	7.58	236	9.32	343	6.81	356	9.89
不詳	307	3.55	183	3.00	124	4.90	145	2.88	162	4.50

表十一之一 肝癌(C220)發生人數之主要特性按性別及醫療機構別分類(續)

特性	合計		男性		女性		醫學中心		非醫學中心	
	N	%	N	%	N	%	N	%	N	%
總個案數	8638	100.00	6107	100.00	2531	100.00	5039	100.00	3599	100.00
臨床與病理期別一致性										
Kappa ²	0.4825									
治療方式 ^{3,4}										
手術	2160	25.01	1594	26.10	566	22.36	1432	28.42	728	20.23
肝臟移植	43	0.50	28	0.46	15	0.59	41	0.81	2	0.06
局部治療	1525	17.65	939	15.38	586	23.15	814	16.15	711	19.76
栓塞	1385	16.03	973	15.93	412	16.28	823	16.33	562	15.62
手術合併栓塞	132	1.53	101	1.65	31	1.22	75	1.49	57	1.58
局部治療合併栓塞	539	6.24	355	5.81	184	7.27	314	6.23	225	6.25
標靶治療	433	5.01	338	5.53	95	3.75	261	5.18	172	4.78
栓塞合併標靶治療	182	2.11	142	2.33	40	1.58	130	2.58	52	1.44
放療	171	1.98	119	1.95	52	2.05	92	1.83	79	2.20
放療合併栓塞	88	1.02	65	1.06	23	0.91	51	1.01	37	1.03
放療合併栓塞與標靶治療	111	1.29	94	1.54	17	0.67	65	1.29	46	1.28
放療合併標靶治療	195	2.26	153	2.51	42	1.66	96	1.91	99	2.75
化療	83	0.96	66	1.08	17	0.67	36	0.71	47	1.31
緩和治療	739	8.56	486	7.96	253	10.00	331	6.57	408	11.34
未治療	129	1.49	85	1.39	44	1.74	56	1.11	73	2.03
其他治療	723	8.37	569	9.32	154	6.08	422	8.37	301	8.36
組織型態										
肝細胞癌	8514	98.56	6037	98.85	2477	97.87	4962	98.47	3552	98.69
膽管癌	6	0.07	4	0.07	2	0.08	0	0.00	6	0.17
合併肝細胞癌和膽管癌	26	0.30	17	0.28	9	0.36	13	0.26	13	0.36
肝母細胞瘤	9	0.10	3	0.05	6	0.24	8	0.16	1	0.03
其他特定上皮癌	16	0.19	8	0.13	8	0.32	9	0.18	7	0.19
非特定上皮癌	9	0.10	6	0.10	3	0.12	2	0.04	7	0.19
血管肉瘤	36	0.42	23	0.38	13	0.51	29	0.58	7	0.19
其他惡性肉瘤	18	0.21	7	0.11	11	0.43	12	0.24	6	0.17
其他惡性腫瘤	4	0.05	2	0.03	2	0.08	4	0.08	0	0.00

註 1：整併期別* -請參考 107 年度臨床與病理期別(AJCC_8th)之整併流程說明，如圖 1 所示。

註 2：計算 Kappa 值時，排除病理期別、臨床期別不詳者。

註 3：參考後續治療方式相關表格之附註。

註 4：治癒性治療組合所佔比例若小於 1%者，則不呈現於報告中。

肝內膽管癌

表十一之二 肝內膽管癌(C221)發生人數之主要特性按性別及醫療機構別分類

特性	合計		男性		女性		醫學中心		非醫學中心	
	N	%	N	%	N	%	N	%	N	%
總個案數	1059	100.00	655	100.00	404	100.00	660	100.00	399	100.00
年齡										
00-04 歲	0	0.00	0	0.00	0	0.00	0	0.00	0	0.00
05-09 歲	0	0.00	0	0.00	0	0.00	0	0.00	0	0.00
10-14 歲	0	0.00	0	0.00	0	0.00	0	0.00	0	0.00
15-19 歲	0	0.00	0	0.00	0	0.00	0	0.00	0	0.00
20-24 歲	1	0.09	0	0.00	1	0.25	1	0.15	0	0.00
25-29 歲	8	0.76	6	0.92	2	0.50	7	1.06	1	0.25
30-34 歲	4	0.38	4	0.61	0	0.00	4	0.61	0	0.00
35-39 歲	5	0.47	1	0.15	4	0.99	4	0.61	1	0.25
40-44 歲	23	2.17	17	2.60	6	1.49	15	2.27	8	2.01
45-49 歲	38	3.59	31	4.73	7	1.73	24	3.64	14	3.51
50-54 歲	97	9.16	78	11.91	19	4.70	64	9.70	33	8.27
55-59 歲	131	12.37	95	14.50	36	8.91	97	14.70	34	8.52
60-64 歲	167	15.77	104	15.88	63	15.59	111	16.82	56	14.04
65-69 歲	190	17.94	121	18.47	69	17.08	115	17.42	75	18.80
70-74 歲	128	12.09	76	11.60	52	12.87	82	12.42	46	11.53
75-79 歲	114	10.76	52	7.94	62	15.35	63	9.55	51	12.78
80-84 歲	90	8.50	42	6.41	48	11.88	44	6.67	46	11.53
85 歲以上	63	5.95	28	4.27	35	8.66	29	4.39	34	8.52
臨床期別										
0 期	3	0.28	1	0.15	2	0.50	2	0.30	1	0.25
I 期	214	20.21	143	21.83	71	17.57	140	21.21	74	18.55
II 期	131	12.37	74	11.30	57	14.11	89	13.48	42	10.53
III 期	199	18.79	118	18.02	81	20.05	106	16.06	93	23.31
IV 期	421	39.75	268	40.92	153	37.87	271	41.06	150	37.59
不詳	91	8.59	51	7.79	40	9.90	52	7.88	39	9.77
病理期別										
0 期	5	0.47	1	0.15	4	0.99	4	0.61	1	0.25
I 期	142	13.41	97	14.81	45	11.14	99	15.00	43	10.78
II 期	128	12.09	82	12.52	46	11.39	95	14.39	33	8.27
III 期	73	6.89	37	5.65	36	8.91	47	7.12	26	6.52
IV 期	98	9.25	63	9.62	35	8.66	77	11.67	21	5.26
不詳	613	57.88	375	57.25	238	58.91	338	51.21	275	68.92
整併期別 ¹										
0 期	5	0.47	1	0.15	4	0.99	4	0.61	1	0.25
I 期	189	17.85	125	19.08	64	15.84	126	19.09	63	15.79
II 期	177	16.71	110	16.79	67	16.58	120	18.18	57	14.29
III 期	209	19.74	122	18.63	87	21.53	114	17.27	95	23.81
IV 期	438	41.36	274	41.83	164	40.59	281	42.58	157	39.35
不詳	41	3.87	23	3.51	18	4.46	15	2.27	26	6.52

表十一之二 肝內膽管癌(C221)發生人數之主要特性按性別及醫療機構別分類(續)

特性	合計		男性		女性		醫學中心		非醫學中心	
	N	%	N	%	N	%	N	%	N	%
總個案數	1059	100.00	655	100.00	404	100.00	660	100.00	399	100.00
臨床與病理期別一致性										
Kappa ²	0.5899									
治療方式 ^{3,4}										
手術	279	26.35	177	27.02	102	25.25	200	30.30	79	19.80
化療	249	23.51	164	25.04	85	21.04	161	24.39	88	22.06
放療	45	4.25	25	3.82	20	4.95	27	4.09	18	4.51
放療合併化療	80	7.55	50	7.63	30	7.43	49	7.42	31	7.77
手術合併化療	65	6.14	37	5.65	28	6.93	44	6.67	21	5.26
手術合併放療	18	1.70	10	1.53	8	1.98	11	1.67	7	1.75
手術合併化療與放療	26	2.46	12	1.83	14	3.47	14	2.12	12	3.01
局部治療	26	2.46	15	2.29	11	2.72	12	1.82	14	3.51
栓塞	14	1.32	11	1.68	3	0.74	7	1.06	7	1.75
緩和治療	175	16.53	98	14.96	77	19.06	89	13.48	86	21.55
未治療	23	2.17	12	1.83	11	2.72	6	0.91	17	4.26
其他治療	59	5.57	44	6.72	15	3.71	40	6.06	19	4.76
組織型態										
膽管癌	914	86.31	543	82.90	371	91.83	545	82.58	369	92.48
合併肝細胞癌和膽管癌	127	11.99	100	15.27	27	6.68	99	15.00	28	7.02
其他特定上皮癌	15	1.42	10	1.53	5	1.24	13	1.97	2	0.50
非特定上皮癌	2	0.19	1	0.15	1	0.25	2	0.30	0	0.00
血管肉瘤	1	0.09	1	0.15	0	0.00	1	0.15	0	0.00

註 1：整併期別* -請參考 107 年度臨床與病理期別(AJCC_8th)之整併流程說明，如圖 1 所示。

註 2：計算 Kappa 值時，排除病理期別、臨床期別不詳者。

註 3：參考後續治療方式相關表格之附註。

註 4：治癒性治療組合所佔比例若小於 1%者，則不呈現於報告中。

肝癌

表十一之三 肝癌(C220)發生人數按整併期別¹及治療方式分類

期別	分析數	手術 ²		肝臟移植 ³		局部治療 ⁴		栓塞 ⁵		手術合併栓塞		局部治療合併栓塞		標靶治療		栓塞合併標靶治療	
		申報數	%	申報數	%	申報數	%	申報數	%	申報數	%	申報數	%	申報數	%	申報數	%
合計	8638	2160	25.01	43	0.50	1525	17.65	1385	16.03	132	1.53	539	6.24	433	5.01	182	2.11
I 期	3292	1122	34.08	23	0.70	1211	36.79	389	11.82	26	0.79	289	8.78	3	0.09	0	0.00
II 期	2030	763	37.59	14	0.69	291	14.33	474	23.35	35	1.72	217	10.69	8	0.39	17	0.84
III 期	2043	231	11.31	2	0.10	11	0.54	430	21.05	66	3.23	30	1.47	182	8.91	86	4.21
IV 期	1116	15	1.34	0	0.00	2	0.18	80	7.17	2	0.18	1	0.09	234	20.97	78	6.99
不詳	157	29	18.47	4	2.55	10	6.37	12	7.64	3	1.91	2	1.27	6	3.82	1	0.64

表十一之四 肝癌(C220) 0-49 歲發生人數按整併期別¹及治療方式分類

期別	分析數	手術 ²		肝臟移植 ³		局部治療 ⁴		栓塞 ⁵		手術合併栓塞		局部治療合併栓塞		標靶治療		栓塞合併標靶治療	
		申報數	%	申報數	%	申報數	%	申報數	%	申報數	%	申報數	%	申報數	%	申報數	%
合計	716	211	29.47	8	1.12	74	10.34	90	12.57	15	2.09	24	3.35	42	5.87	24	3.35
I 期	221	100	45.25	5	2.26	64	28.96	21	9.50	4	1.81	14	6.33	0	0.00	0	0.00
II 期	167	83	49.70	3	1.80	10	5.99	38	22.75	2	1.20	8	4.79	0	0.00	4	2.40
III 期	184	26	14.13	0	0.00	0	0.00	25	13.59	9	4.89	2	1.09	15	8.15	7	3.80
IV 期	120	0	0.00	0	0.00	0	0.00	4	3.33	0	0.00	0	0.00	26	21.67	13	10.83
不詳	24	2	8.33	0	0.00	0	0.00	2	8.33	0	0.00	0	0.00	1	4.17	0	0.00

1 「整併期別」定義：請參考(107 年度)臨床與病理期別(AJCC_8th)之整併流程說明，如圖 1 所示。

2 「手術」定義：針對原發部位進行手術治療且術式編碼為 13、20-29、30-35、38、50-55、59-60、65-66、90。術式編碼詳見 p.588。

3 「肝臟移植」定義：針對原發部位進行手術治療且術式編碼為 61、75。術式編碼詳見 p.588。

4 「局部治療」定義：針對原發部位進行局部治療且術式編碼為 16-19、27-29、34-35、38、54-55、59。術式編碼詳見 p.588。

5 「栓塞」定義：化學治療編碼為 04-07 及術式編碼為 15、18、26、29、33、38、53、59。術式編碼詳見 p.588。

表十一之三 肝癌(C220)發生人數按整併期別¹及治療方式分類(續)

放療		放療合併栓塞		放療合併 栓塞與 標靶治療		放療合併 標靶治療		化療		緩和治療 ⁶		未治療 ⁷		其他治療 ⁸	
申報數	%	申報數	%	申報數	%	申報數	%	申報數	%	申報數	%	申報數	%	申報數	%
171	1.98	88	1.02	111	1.29	195	2.26	83	0.96	739	8.56	129	1.49	723	8.37
47	1.43	17	0.52	2	0.06	0	0.00	2	0.06	66	2.00	27	0.82	68	2.07
15	0.74	9	0.44	3	0.15	0	0.00	5	0.25	66	3.25	17	0.84	96	4.73
55	2.69	42	2.06	72	3.52	100	4.89	40	1.96	334	16.35	50	2.45	312	15.27
50	4.48	18	1.61	34	3.05	95	8.51	22	1.97	247	22.13	30	2.69	208	18.64
4	2.55	2	1.27	0	0.00	0	0.00	14	8.92	26	16.56	5	3.18	39	24.84

表十一之四 肝癌(C220) 0-49 歲發生人數按整併期別¹及治療方式分類(續)

放療		放療合併栓塞		放療合併 栓塞與 標靶治療		放療合併 標靶治療		化療		緩和治療 ⁶		未治療 ⁷		其他治療 ⁸	
申報數	%	申報數	%	申報數	%	申報數	%	申報數	%	申報數	%	申報數	%	申報數	%
10	1.40	8	1.12	20	2.79	27	3.77	9	1.26	40	5.59	12	1.68	102	14.25
2	0.90	0	0.00	0	0.00	0	0.00	0	0.00	1	0.45	4	1.81	6	2.71
0	0.00	0	0.00	0	0.00	0	0.00	1	0.60	4	2.40	3	1.80	11	6.59
4	2.17	6	3.26	16	8.70	11	5.98	4	2.17	14	7.61	2	1.09	43	23.37
4	3.33	2	1.67	4	3.33	16	13.33	1	0.83	20	16.67	2	1.67	28	23.33
0	0.00	0	0.00	0	0.00	0	0.00	3	12.50	1	4.17	1	4.17	14	58.33

6 「緩和治療」定義：僅接受緩解或減輕個案症狀所提供之照護(無毒殺或抑制腫瘤功能)，例如繞道手術或疼痛控制等治療。若為緩和性原發部位手術、放療或化療則納入前述治療欄位內分析。

7 「未治療」定義：個案於首次療程中未接受任何的治療方式，包括拒絕治療。

8 「其他治療」定義：個案於首次療程中接受其他治療組合方式。

肝癌

表十一之五 肝癌(C220) 50-69 歲發生人數按整併期別¹及治療方式分類

期別	分析數	手術 ²		肝臟移植 ³		局部治療 ⁴		栓塞 ⁵		手術合併栓塞		局部治療合併栓塞		標靶治療		栓塞合併標靶治療	
		申報數	%	申報數	%	申報數	%	申報數	%	申報數	%	申報數	%	申報數	%	申報數	%
合計	4663	1342	28.78	34	0.73	789	16.92	658	14.11	84	1.80	275	5.90	238	5.10	104	2.23
I 期	1740	708	40.69	18	1.03	619	35.57	155	8.91	15	0.86	133	7.64	0	0.00	0	0.00
II 期	1146	471	41.10	10	0.87	159	13.87	244	21.29	23	2.01	128	11.17	3	0.26	9	0.79
III 期	1076	135	12.55	2	0.19	3	0.28	210	19.52	43	4.00	13	1.21	105	9.76	48	4.46
IV 期	622	11	1.77	0	0.00	1	0.16	45	7.23	1	0.16	0	0.00	128	20.58	46	7.40
不詳	79	17	21.52	4	5.06	7	8.86	4	5.06	2	2.53	1	1.27	2	2.53	1	1.27

表十一之六 肝癌(C220) 70 歲以上發生人數按整併期別¹及治療方式分類

期別	分析數	手術 ²		肝臟移植 ³		局部治療 ⁴		栓塞 ⁵		手術合併栓塞		局部治療合併栓塞		標靶治療		栓塞合併標靶治療	
		申報數	%	申報數	%	申報數	%	申報數	%	申報數	%	申報數	%	申報數	%	申報數	%
合計	3259	607	18.63	1	0.03	662	20.31	637	19.55	33	1.01	240	7.36	153	4.69	54	1.66
I 期	1331	314	23.59	0	0.00	528	39.67	213	16.00	7	0.53	142	10.67	3	0.23	0	0.00
II 期	717	209	29.15	1	0.14	122	17.02	192	26.78	10	1.39	81	11.30	5	0.70	4	0.56
III 期	783	70	8.94	0	0.00	8	1.02	195	24.90	14	1.79	15	1.92	62	7.92	31	3.96
IV 期	374	4	1.07	0	0.00	1	0.27	31	8.29	1	0.27	1	0.27	80	21.39	19	5.08
不詳	54	10	18.52	0	0.00	3	5.56	6	11.11	1	1.85	1	1.85	3	5.56	0	0.00

1 「整併期別」定義：請參考(107 年度)臨床與病理期別(AJCC_8th)之整併流程說明，如圖 1 所示。

2 「手術」定義：針對原發部位進行手術治療且術式編碼為 13、20-29、30-35、38、50-55、59-60、65、66、90。術式編碼詳見 p.588。

3 「肝臟移植」定義：針對原發部位進行手術治療且術式編碼為 61、75。術式編碼詳見 p.588。

4 「局部治療」定義：針對原發部位進行局部治療且術式編碼為 16-19、27-29、34-35、38、54-55、59。術式編碼詳見 p.588。

5 「栓塞」定義：化學治療編碼為 04-07 及術式編碼為 15、18、26、29、33、38、53、59。術式編碼詳見 p.588。

表十一之五 肝癌(C220) 50-69 歲發生人數按整併期別¹及治療方式分類(續)

放療		放療合併 栓塞		放療合併 栓塞與 標靶治療		放療合併 標靶治療		化療		緩和治療 ⁶		未治療 ⁷		其他治療 ⁸	
申報數	%	申報數	%	申報數	%	申報數	%	申報數	%	申報數	%	申報數	%	申報數	%
73	1.57	46	0.99	66	1.42	112	2.40	55	1.18	264	5.66	52	1.12	471	10.10
15	0.86	5	0.29	1	0.06	0	0.00	0	0.00	17	0.98	9	0.52	45	2.59
3	0.26	5	0.44	2	0.17	0	0.00	3	0.26	16	1.40	5	0.44	65	5.67
25	2.32	26	2.42	43	4.00	57	5.30	27	2.51	116	10.78	21	1.95	202	18.77
29	4.66	8	1.29	20	3.22	55	8.84	17	2.73	108	17.36	14	2.25	139	22.35
1	1.27	2	2.53	0	0.00	0	0.00	8	10.13	7	8.86	3	3.80	20	25.32

表十一之六 肝癌(C220) 70 歲以上發生人數按整併期別¹及治療方式分類(續)

放療		放療合併 栓塞		放療合併 栓塞與 標靶治療		放療合併 標靶治療		化療		緩和治療 ⁶		未治療 ⁷		其他治療 ⁸	
申報數	%	申報數	%	申報數	%	申報數	%	申報數	%	申報數	%	申報數	%	申報數	%
88	2.70	34	1.04	25	0.77	56	1.72	19	0.58	435	13.35	65	1.99	150	4.60
30	2.25	12	0.90	1	0.08	0	0.00	2	0.15	48	3.61	14	1.05	17	1.28
12	1.67	4	0.56	1	0.14	0	0.00	1	0.14	46	6.42	9	1.26	20	2.79
26	3.32	10	1.28	13	1.66	32	4.09	9	1.15	204	26.05	27	3.45	67	8.56
17	4.55	8	2.14	10	2.67	24	6.42	4	1.07	119	31.82	14	3.74	41	10.96
3	5.56	0	0.00	0	0.00	0	0.00	3	5.56	18	33.33	1	1.85	5	9.26

6 「緩和治療」定義：僅接受緩解或減輕個案症狀所提供之照護(無毒殺或抑制腫瘤功能)，例如繞道手術或疼痛控制等治療。若為緩和性原發部位手術、放療或化療則納入前述治療欄位內分析。

7 「未治療」定義：個案於首次療程中未接受任何的治療方式，包括拒絕治療。

8 「其他治療」定義：個案於首次療程中接受其他治療組合方式。

肝癌

表十一之七 肝癌(C220)發生人數按 BCLC 期別及治療方式分類

期別	分析數	手術 ¹		肝臟移植 ²		局部治療 ³		栓塞 ⁴		手術合併栓塞		局部治療合併栓塞		標靶治療		栓塞合併標靶治療	
		申報數	%	申報數	%	申報數	%	申報數	%	申報數	%	申報數	%	申報數	%	申報數	%
合計	8638	2160	25.01	43	0.50	1525	17.65	1385	16.03	132	1.53	539	6.24	433	5.01	182	2.11
0 期	770	234	30.39	3	0.39	420	54.55	45	5.84	4	0.52	51	6.62	0	0.00	0	0.00
A 期	2674	1075	40.20	11	0.41	867	32.42	282	10.55	26	0.97	285	10.66	1	0.04	4	0.15
B 期	1681	564	33.55	3	0.18	63	3.75	593	35.28	55	3.27	119	7.08	16	0.95	28	1.67
C 期	2507	239	9.53	6	0.24	105	4.19	366	14.60	42	1.68	65	2.59	373	14.88	135	5.38
D 期	699	4	0.57	15	2.15	22	3.15	66	9.44	0	0.00	11	1.57	32	4.58	12	1.72
不詳	307	44	14.33	5	1.63	48	15.64	33	10.75	5	1.63	8	2.61	11	3.58	3	0.98

1 「手術」定義：針對原發部位進行手術治療且術式編碼為 13、20-29、30-35、38、50-55、59-60、65、66、90。術式編碼詳見 p.588。

2 「肝臟移植」定義：針對原發部位進行手術治療且術式編碼為 61、75。術式編碼詳見 p.588。

3 「局部治療」定義：針對原發部位進行局部治療且術式編碼為 16-19、27-29、34-35、38、54-55、59。術式編碼詳見 p.588。

4 「栓塞」定義：化學治療編碼為 04-07 及術式編碼為 15、18、26、29、33、38、53、59。術式編碼詳見 p.588。

表十一之七 肝癌(C220)發生人數按 BCLC 期別及治療方式分類(續)

放療		放療合併栓塞		放療合併 栓塞與 標靶治療		放療合併 標靶治療		化療		緩和治療 ⁵		未治療 ⁶		其他治療 ⁷	
申報數	%	申報數	%	申報數	%	申報數	%	申報數	%	申報數	%	申報數	%	申報數	%
171	1.98	88	1.02	111	1.29	195	2.26	83	0.96	739	8.56	129	1.49	723	8.37
3	0.39	0	0.00	0	0.00	0	0.00	0	0.00	1	0.13	3	0.39	6	0.78
16	0.60	9	0.34	0	0.00	0	0.00	1	0.04	7	0.26	8	0.30	82	3.07
22	1.31	30	1.78	11	0.65	4	0.24	5	0.30	39	2.32	12	0.71	117	6.96
89	3.55	44	1.76	98	3.91	183	7.30	55	2.19	231	9.21	37	1.48	439	17.51
33	4.72	4	0.57	0	0.00	4	0.57	5	0.72	404	57.80	52	7.44	35	5.01
8	2.61	1	0.33	2	0.65	4	1.30	17	5.54	57	18.57	17	5.54	44	14.33

5 「緩和治療」定義：僅接受緩解或減輕個案症狀所提供之照護(無毒殺或抑制腫瘤功能)，例如繞道手術或疼痛控制等治療。若為緩和性原發部位手術、放療或化療則納入前述治療欄位內分析。

6 「未治療」定義：個案於首次療程中未接受任何的治療方式，包括拒絕治療。

7 「其他治療」定義：個案於首次療程中接受其他治療組合方式。

肝內膽管癌

表十一之八 肝內膽管癌(C221)發生人數按整併期別¹及治療方式分類

期別	分析數	手術 ²		化療		放療		放療合併化療		手術合併化療		手術合併放療		手術合併化療與放療		局部治療		栓塞		緩和治療 ³		未治療 ⁴		其他治療 ⁵	
		申報數	%	申報數	%	申報數	%	申報數	%	申報數	%	申報數	%	申報數	%	申報數	%	申報數	%	申報數	%	申報數	%	申報數	%
合計	1059	279	26.35	249	23.51	45	4.25	80	7.55	65	6.14	18	1.70	26	2.46	26	2.46	14	1.32	175	16.53	23	2.17	59	5.57
I 期	5	4	80.00	0	0.00	0	0.00	0	0.00	0	0.00	0	0.00	0	0.00	0	0.00	0	0.00	1	20.00	0	0.00	0	0.00
II 期	189	125	66.14	2	1.06	4	2.12	3	1.59	8	4.23	5	2.65	3	1.59	23	12.17	4	2.12	4	2.12	3	1.59	5	2.65
III 期	177	99	55.93	11	6.21	9	5.08	10	5.65	17	9.60	6	3.39	4	2.26	3	1.69	2	1.13	8	4.52	2	1.13	6	3.39
IV 期	209	29	13.88	41	19.62	10	4.78	17	8.13	25	11.96	4	1.91	15	7.18	0	0.00	4	1.91	45	21.53	4	1.91	15	7.18
不詳	438	15	3.42	187	42.69	21	4.79	45	10.27	13	2.97	1	0.23	2	0.46	0	0.00	2	0.46	108	24.66	13	2.97	31	7.08

表十一之九 肝內膽管癌(C221) 0-49 歲發生人數按整併期別¹及治療方式分類

期別	分析數	手術 ²		化療		放療		放療合併化療		手術合併化療		手術合併放療		手術合併化療與放療		局部治療		栓塞		緩和治療 ³		未治療 ⁴		其他治療 ⁵	
		申報數	%	申報數	%	申報數	%	申報數	%	申報數	%	申報數	%	申報數	%	申報數	%	申報數	%	申報數	%	申報數	%	申報數	%
合計	79	23	29.11	22	27.85	2	2.53	6	7.59	9	11.39	2	2.53	3	3.80	1	1.27	2	2.53	4	5.06	0	0.00	5	6.33
I 期	11	7	63.64	0	0.00	0	0.00	1	9.09	1	9.09	0	0.00	0	0.00	1	9.09	1	9.09	0	0.00	0	0.00	0	0.00
II 期	22	13	59.09	3	13.64	0	0.00	0	0.00	3	13.64	2	9.09	1	4.55	0	0.00	0	0.00	0	0.00	0	0.00	0	0.00
III 期	13	1	7.69	1	7.69	1	7.69	0	0.00	5	38.46	0	0.00	2	15.38	0	0.00	1	7.69	1	7.69	0	0.00	1	7.69
IV 期	30	1	3.33	18	60.00	1	3.33	4	13.33	0	0.00	0	0.00	0	0.00	0	0.00	0	0.00	2	6.67	0	0.00	4	13.33
不詳	3	1	33.33	0	0.00	0	0.00	1	33.33	0	0.00	0	0.00	0	0.00	0	0.00	0	0.00	1	33.33	0	0.00	0	0.00

1 「整併期別」定義：請參考(107 年度)臨床與病理期別(AJCC_8th)之整併流程說明，如圖 1 所示。

2 「手術」定義：外院或申報醫院有進行原發部位手術，且術式編碼為 20-90。

3 「緩和照護」定義：僅接受緩解或減輕個案症狀所提供之照護(無毒殺或抑制腫瘤功能)，例如繞道手術或疼痛控制等治療。若為緩和性原發部位手術、放療或化療則納入前述治療欄位內分析。

4 「未治療」定義：個案於首次療程中未接受任何的治療方式，包括拒絕治療。

5 「其他治療」定義：個案於首次療程中接受其他治療組合方式。

肝內膽管癌

表十一之十 肝內膽管癌(C221) 50-69 歲發生人數按整併期別¹及治療方式分類

期別	分析數	手術 ²		化療		放療		放療合併化療		手術合併化療		手術合併放療		手術合併化療與放療		局部治療		栓塞		緩和治療 ³		未治療 ⁴		其他治療 ⁵	
		申報數	%	申報數	%	申報數	%	申報數	%	申報數	%	申報數	%	申報數	%	申報數	%	申報數	%	申報數	%	申報數	%	申報數	%
合計	585	179	30.60	155	26.50	17	2.91	52	8.89	39	6.67	12	2.05	19	3.25	12	2.05	7	1.20	45	7.69	5	0.85	43	7.35
I 期	2	2	100.00	0	0.00	0	0.00	0	0.00	0	0.00	0	0.00	0	0.00	0	0.00	0	0.00	0	0.00	0	0.00	0	0.00
II 期	120	86	71.67	1	0.83	3	2.50	1	0.83	3	2.50	5	4.17	3	2.50	11	9.17	1	0.83	0	0.00	1	0.83	5	4.17
III 期	103	63	61.17	2	1.94	3	2.91	9	8.74	11	10.68	2	1.94	1	0.97	1	0.97	2	1.94	3	2.91	0	0.00	6	5.83
IV 期	105	17	16.19	25	23.81	3	2.86	10	9.52	14	13.33	3	2.86	11	10.48	0	0.00	2	1.90	10	9.52	0	0.00	10	9.52
不詳	235	7	2.98	121	51.49	8	3.40	30	12.77	9	3.83	1	0.43	2	0.85	0	0.00	1	0.43	31	13.19	4	1.70	21	8.94

表十一之十一 肝內膽管癌(C221) 70 歲以上發生人數按整併期別¹及治療方式分類

期別	分析數	手術 ²		化療		放療		放療合併化療		手術合併化療		手術合併放療		手術合併化療與放療		局部治療		栓塞		緩和治療 ³		未治療 ⁴		其他治療 ⁵	
		申報數	%	申報數	%	申報數	%	申報數	%	申報數	%	申報數	%	申報數	%	申報數	%	申報數	%	申報數	%	申報數	%	申報數	%
合計	395	77	19.49	72	18.23	26	6.58	22	5.57	17	4.30	4	1.01	4	1.01	13	3.29	5	1.27	126	31.90	18	4.56	11	2.78
I 期	3	2	66.67	0	0.00	0	0.00	0	0.00	0	0.00	0	0.00	0	0.00	0	0.00	0	0.00	1	33.33	0	0.00	0	0.00
II 期	58	32	55.17	1	1.72	1	1.72	1	1.72	4	6.90	0	0.00	0	0.00	11	18.97	2	3.45	4	6.90	2	3.45	0	0.00
III 期	52	23	44.23	6	11.54	6	11.54	1	1.92	3	5.77	2	3.85	2	3.85	2	3.85	0	0.00	5	9.62	2	3.85	0	0.00
IV 期	91	11	12.09	15	16.48	6	6.59	7	7.69	6	6.59	1	1.10	2	2.20	0	0.00	1	1.10	34	37.36	4	4.40	4	4.40
不詳	173	7	4.05	48	27.75	12	6.94	11	6.36	4	2.31	0	0.00	0	0.00	0	0.00	1	0.58	75	43.35	9	5.20	6	3.47

1 「整併期別」定義：請參考(107 年度)臨床與病理期別(AJCC_8th)之整併流程說明，如圖 1 所示。

2 「手術」定義：外院或申報醫院有進行原發部位手術，且術式編碼為 20-90。

3 「緩和照護」定義：僅接受緩解或減輕個案症狀所提供之照護(無毒殺或抑制腫瘤功能)，例如繞道手術或疼痛控制等治療。若為緩和性原發部位手術、放療或化療則納入前述治療欄位內分析。

4 「未治療」定義：個案於首次療程中未接受任何的治療方式，包括拒絕治療。

5 「其他治療」定義：個案於首次療程中接受其他治療組合方式。

LIVER AND INTRAHEPATIC BILE DUCTS

C22.0–C22.1

(Except for M9727, 9732, 9741-9742, 9762-9809, 9832, 9840-9931, 9945-9946, 9950-9968, and 9975-9993)

Codes

00 None; no surgery of primary site; autopsy ONLY

10 Local tumor destruction, NOS

11 Photodynamic therapy (PDT)

12 Electrocautery; fulguration (includes use of hot forceps for tumor destruction)

13 Cryosurgery

14 Laser

15 Transcatheter arterial embolization (TAE)

16 Alcohol (Percutaneous Ethanol Injection-PEI) /acetic acid

17 Heat-Radio-frequency ablation (RFA)

18 Any combination of 15,16 or 17

19 Other (ultrasound)

No specimen sent to pathology from surgical events 10–19.

20 Wedge or segmental resection, NOS

21 Wedge resection

22 Segmental resection, NOS

23 One

24 Two

25 Three

26 Segmental resection AND local tumor destruction TAE only

27 Segmental resection AND local tumor destruction PEI /acetic acid only

28 Segmental resection AND local tumor destruction RFA only

29 Any combination of 26, 27 or 28

Specimen sent to pathology from surgical events 20–26.

30 Lobectomy, NOS

31 Right lobectomy

32 Left lobectomy

33 Lobectomy AND local tumor destruction TAE only

34 Lobectomy AND local tumor destruction PEI /acetic acid only

35 Lobectomy AND local tumor destruction RFA only

38 Any combination of 33, 34 or 35

50 Extended lobectomy, NOS (extended: resection of a single lobe plus a segment of another lobe)

51 Extended Right lobectomy

52 Extended Left lobectomy

53 Extended lobectomy AND local tumor destruction TAE only

54 Extended lobectomy AND local tumor destruction PEI /acetic acid only

55 Extended lobectomy AND local tumor destruction RFA only

59 Any combination of 53, 54 or 55

60 Hepatectomy, NOS

61 Total hepatectomy and transplant

65 Excision of a bile duct (for an intra-hepatic bile duct primary only)

66 Excision of a bile duct PLUS partial hepatectomy

75 Bile duct and hepatectomy WITH transplant

90 Surgery, NOS

99 Unknown if surgery performed; death certificate ONLY

肺癌

表十二之一 小細胞肺癌以外之肺癌發生人數之主要特性按性別及醫療機構別分類

特性	合計		男性		女性		醫學中心		非醫學中心	
	N	%	N	%	N	%	N	%	N	%
總個案數	13444	100.00	6736	100.00	6708	100.00	8811	100.00	4633	100.00
年齡										
00-04 歲	1	0.01	1	0.01	0	0.00	1	0.01	0	0.00
05-09 歲	0	0.00	0	0.00	0	0.00	0	0.00	0	0.00
10-14 歲	0	0.00	0	0.00	0	0.00	0	0.00	0	0.00
15-19 歲	3	0.02	1	0.01	2	0.03	3	0.03	0	0.00
20-24 歲	3	0.02	2	0.03	1	0.01	3	0.03	0	0.00
25-29 歲	23	0.17	13	0.19	10	0.15	16	0.18	7	0.15
30-34 歲	79	0.59	28	0.42	51	0.76	58	0.66	21	0.45
35-39 歲	217	1.61	92	1.37	125	1.86	165	1.87	52	1.12
40-44 歲	400	2.98	162	2.40	238	3.55	291	3.30	109	2.35
45-49 歲	699	5.20	301	4.47	398	5.93	497	5.64	202	4.36
50-54 歲	1225	9.11	546	8.11	679	10.12	885	10.04	340	7.34
55-59 歲	1751	13.02	850	12.62	901	13.43	1235	14.02	516	11.14
60-64 歲	2123	15.79	1035	15.37	1088	16.22	1483	16.83	640	13.81
65-69 歲	2218	16.50	1109	16.46	1109	16.53	1511	17.15	707	15.26
70-74 歲	1486	11.05	804	11.94	682	10.17	951	10.79	535	11.55
75-79 歲	1448	10.77	807	11.98	641	9.56	839	9.52	609	13.14
80-84 歲	999	7.43	528	7.84	471	7.02	510	5.79	489	10.55
85 歲以上	769	5.72	457	6.78	312	4.65	363	4.12	406	8.76
臨床期別										
0 期	215	1.60	66	0.98	149	2.22	183	2.08	32	0.69
I 期	4025	29.94	1528	22.68	2497	37.22	3129	35.51	896	19.34
II 期	619	4.60	345	5.12	274	4.08	412	4.68	207	4.47
III 期	1497	11.14	1052	15.62	445	6.63	893	10.14	604	13.04
IV 期	6207	46.17	3409	50.61	2798	41.71	3596	40.81	2611	56.36
不詳	881	6.55	336	4.99	545	8.12	598	6.79	283	6.11
病理期別										
0 期	656	4.88	181	2.69	475	7.08	541	6.14	115	2.48
I 期	4123	30.67	1560	23.16	2563	38.21	3179	36.08	944	20.38
II 期	498	3.70	284	4.22	214	3.19	357	4.05	141	3.04
III 期	511	3.80	265	3.93	246	3.67	343	3.89	168	3.63
IV 期	2486	18.49	1267	18.81	1219	18.17	1587	18.01	899	19.40
不詳	5170	38.46	3179	47.19	1991	29.68	2804	31.82	2366	51.07
整併期別 ¹										
0 期	656	4.88	181	2.69	475	7.08	540	6.13	116	2.50
I 期	4230	31.46	1631	24.21	2599	38.74	3232	36.68	998	21.54
II 期	577	4.29	344	5.11	233	3.47	394	4.47	183	3.95
III 期	1563	11.63	1050	15.59	513	7.65	940	10.67	623	13.45
IV 期	6281	46.72	3442	51.10	2839	42.32	3641	41.32	2640	56.98
不詳	137	1.02	88	1.31	49	0.73	64	0.73	73	1.58

表十二之一 小細胞肺癌以外之肺癌發生人數之主要特性按性別及醫療機構別分類(續)

特性	合計		男性		女性		醫學中心		非醫學中心		
	N	%	N	%	N	%	N	%	N	%	
總個案數	13444	100.00	6736	100.00	6708	100.00	8811	100.00	4633	100.00	
臨床與病理期別一致性	Kappa ² 0.7505										
治療方式 ^{3,4,5}											
手術	4497	33.45	1645	24.42	2852	42.52	3518	39.93	979	21.13	
手術合併化療，有/無標靶治療	1121	8.34	563	8.36	558	8.32	786	8.92	335	7.23	
手術合併化療與放療，有/無標靶治療	249	1.85	151	2.24	98	1.46	152	1.73	97	2.09	
手術合併標靶治療	210	1.56	69	1.02	141	2.10	140	1.59	70	1.51	
手術合併放療與標靶治療	35	0.26	16	0.24	19	0.28	17	0.19	18	0.39	
化療	1047	7.79	766	11.37	281	4.19	583	6.62	464	10.02	
化療合併標靶治療	312	2.32	154	2.29	158	2.36	169	1.92	143	3.09	
標靶治療	2269	16.88	861	12.78	1408	20.99	1396	15.84	873	18.84	
放療	456	3.39	355	5.27	101	1.51	243	2.76	213	4.60	
非同步放療與標靶治療	755	5.62	326	4.84	429	6.40	468	5.31	287	6.19	
非同步放療與化療	590	4.39	474	7.04	116	1.73	313	3.55	277	5.98	
非同步放療、化療與標靶治療	133	0.99	69	1.02	64	0.95	72	0.82	61	1.32	
非同步放療與化療合併免疫治療，有/無標靶治療	65	0.48	49	0.73	16	0.24	41	0.47	24	0.52	
同步放療與化療	474	3.53	393	5.83	81	1.21	273	3.10	201	4.34	
同步放療與化療與標靶治療	57	0.42	30	0.45	27	0.40	36	0.41	21	0.45	
同步放療與化療合併免疫治療，有/無標靶治療	83	0.62	66	0.98	17	0.25	64	0.73	19	0.41	
免疫治療	48	0.36	39	0.58	9	0.13	40	0.45	8	0.17	
免疫治療合併化療，有/無標靶治療	160	1.19	112	1.66	48	0.72	117	1.33	43	0.93	
緩和治療	592	4.40	408	6.06	184	2.74	211	2.39	381	8.22	
未治療	61	0.45	48	0.71	13	0.19	31	0.35	30	0.65	
其他治療	230	1.71	142	2.11	88	1.31	141	1.60	89	1.92	
組織型態											
原位癌											
腺癌	655	99.85	180	99.45	475	100.00	540	100.00	115	99.14	
鱗狀細胞癌	1	0.15	1	0.55	0	0.00	0	0.00	1	0.86	
侵襲癌											
鱗狀細胞癌	1577	12.33	1401	21.37	176	2.82	868	10.49	709	15.70	
腺癌	10152	79.39	4450	67.89	5702	91.48	6782	82.00	3370	74.61	
腺性鱗狀癌	141	1.10	87	1.33	54	0.87	85	1.03	56	1.24	
大細胞癌	153	1.20	97	1.48	56	0.90	103	1.25	50	1.11	
肉瘤樣癌	106	0.83	80	1.22	26	0.42	72	0.87	34	0.75	
類癌腫瘤	90	0.70	39	0.59	51	0.82	60	0.73	30	0.66	
唾液腺樣癌	14	0.11	10	0.15	4	0.06	11	0.13	3	0.07	
其他特定上皮癌	189	1.48	150	2.29	39	0.63	120	1.45	69	1.53	
非特定上皮癌	209	1.63	145	2.21	64	1.03	110	1.33	99	2.19	
惡性肉瘤	14	0.11	8	0.12	6	0.10	8	0.10	6	0.13	
其他惡性腫瘤	143	1.12	88	1.34	55	0.88	52	0.63	91	2.01	

註 1：整併期別*請參考 107 年度臨床與病理期別(AJCC_8th)之整併流程說明，如圖 1 所示。

註 2：計算 Kappa 值時，排除病理期別、臨床期別不詳者。

註 3：參考後續治療方式相關表格之附註。

註 4：治療方式為 "OOO 合併 XX 治療，有/無□□治療"，表示包含「OOO 合併 XX 治療」與「OOO 合併 XX 治療與□□治療」之兩種方式合併呈現。

註 5：治癒性治療組合所佔比例若小於 0.2%者，則不呈現於報告中。

肺癌

表十二之二 小細胞肺癌發生人數之主要特性按性別及醫療機構別分類

特性	合計		男性		女性		醫學中心		非醫學中心	
	N	%	N	%	N	%	N	%	N	%
總個案數	826	100.00	739	100.00	87	100.00	434	100.00	392	100.00
年齡										
00-04 歲	0	0.00	0	0.00	0	0.00	0	0.00	0	0.00
05-09 歲	0	0.00	0	0.00	0	0.00	0	0.00	0	0.00
10-14 歲	0	0.00	0	0.00	0	0.00	0	0.00	0	0.00
15-19 歲	0	0.00	0	0.00	0	0.00	0	0.00	0	0.00
20-24 歲	0	0.00	0	0.00	0	0.00	0	0.00	0	0.00
25-29 歲	0	0.00	0	0.00	0	0.00	0	0.00	0	0.00
30-34 歲	1	0.12	0	0.00	1	1.15	0	0.00	1	0.26
35-39 歲	2	0.24	1	0.14	1	1.15	0	0.00	2	0.51
40-44 歲	20	2.42	19	2.57	1	1.15	11	2.53	9	2.30
45-49 歲	23	2.78	21	2.84	2	2.30	14	3.23	9	2.30
50-54 歲	53	6.42	48	6.50	5	5.75	34	7.83	19	4.85
55-59 歲	87	10.53	77	10.42	10	11.49	49	11.29	38	9.69
60-64 歲	121	14.65	108	14.61	13	14.94	67	15.44	54	13.78
65-69 歲	165	19.98	147	19.89	18	20.69	86	19.82	79	20.15
70-74 歲	121	14.65	110	14.88	11	12.64	64	14.75	57	14.54
75-79 歲	100	12.11	89	12.04	11	12.64	43	9.91	57	14.54
80-84 歲	65	7.87	56	7.58	9	10.34	37	8.53	28	7.14
85 歲以上	68	8.23	63	8.53	5	5.75	29	6.68	39	9.95
臨床期別										
0 期	0	0.00	0	0.00	0	0.00	0	0.00	0	0.00
I 期	24	2.91	21	2.84	3	3.45	13	3.00	11	2.81
II 期	13	1.57	9	1.22	4	4.60	8	1.84	5	1.28
III 期	188	22.76	170	23.00	18	20.69	88	20.28	100	25.51
IV 期	599	72.52	537	72.67	62	71.26	323	74.42	276	70.41
不詳	2	0.24	2	0.27	0	0.00	2	0.46	0	0.00
病理期別										
0 期	0	0.00	0	0.00	0	0.00	0	0.00	0	0.00
I 期	15	1.82	13	1.76	2	2.30	9	2.07	6	1.53
II 期	4	0.48	3	0.41	1	1.15	1	0.23	3	0.77
III 期	6	0.73	5	0.68	1	1.15	4	0.92	2	0.51
IV 期	172	20.82	154	20.84	18	20.69	101	23.27	71	18.11
不詳	629	76.15	564	76.32	65	74.71	319	73.50	310	79.08
整併期別 ¹										
0 期	0	0.00	0	0.00	0	0.00	0	0.00	0	0.00
I 期	22	2.66	19	2.57	3	3.45	13	3.00	9	2.30
II 期	13	1.57	9	1.22	4	4.60	7	1.61	6	1.53
III 期	188	22.76	170	23.00	18	20.69	87	20.05	101	25.77
IV 期	601	72.76	539	72.94	62	71.26	325	74.88	276	70.41
不詳	2	0.24	2	0.27	0	0.00	2	0.46	0	0.00

表十二之二 小細胞肺癌發生人數之主要特性按性別及醫療機構別分類(續)

特性	合計		男性		女性		醫學中心		非醫學中心		
	N	%	N	%	N	%	N	%	N	%	
總個案數	826	100.00	739	100.00	87	100.00	434	100.00	392	100.00	
臨床與病理期別一致性											
Kappa ²	-										
治療方式 ^{3,4}											
手術	8	0.97	7	0.95	1	1.15	7	1.61	1	0.26	
手術合併化療	16	1.94	14	1.89	2	2.30	9	2.07	7	1.79	
化療	254	30.75	230	31.12	24	27.59	139	32.03	115	29.34	
放療	48	5.81	46	6.22	2	2.30	22	5.07	26	6.63	
同步化療與放療	146	17.68	126	17.05	20	22.99	78	17.97	68	17.35	
非同步化療與放療	202	24.46	187	25.30	15	17.24	108	24.88	94	23.98	
免疫治療合併化療	18	2.18	16	2.17	2	2.30	11	2.53	7	1.79	
免疫治療合併化療與放療	21	2.54	19	2.57	2	2.30	14	3.23	7	1.79	
緩和治療	80	9.69	72	9.74	8	9.20	31	7.14	49	12.50	
未治療	9	1.09	6	0.81	3	3.45	5	1.15	4	1.02	
其他治療	24	2.91	16	2.17	8	9.20	10	2.30	14	3.57	
組織型態											
侵襲癌											
小細胞癌	826	100.00	739	100.00	87	100.00	434	100.00	392	100.00	

註 1：整併期別* -請參考 107 年度臨床與病理期別(AJCC_8th)之整併流程說明，如圖 1 所示。

註 2：肺小細胞癌個案因接受手術治療少，病理期別不詳者居多，故未進行臨床病理期別一致性分析。

註 3：參考後續治療方式相關表格之附註。

註 4：治癒性治療組合所佔比例若小於 0.2%者，則不呈現於報告中。

肺癌

表十二之三 小細胞肺癌以外之肺癌發生人數按整併期別¹及治療方式分類

期別	分析數	手術 ²		手術合併化療，有/無標靶治療		手術合併化療與放療 ³ ，有/無標靶治療		手術合併標靶治療		手術合併放療與標靶治療		化療		化療合併標靶治療		標靶治療		放療		非同步放療與標靶治療	
		申報數	%	申報數	%	申報數	%	申報數	%	申報數	%	申報數	%	申報數	%	申報數	%	申報數	%	申報數	%
合計	13444	4497	33.45	1121	8.34	249	1.85	210	1.56	35	0.26	1047	7.79	312	2.32	2269	16.88	456	3.39	755	5.62
0 期	656	655	99.85	0	0.00	0	0.00	0	0.00	0	0.00	0	0.00	0	0.00	0	0.00	0	0.00	0	0.00
I 期	4230	3610	85.34	444	10.50	10	0.24	19	0.45	1	0.02	4	0.09	0	0.00	3	0.07	88	2.08	4	0.09
II 期	577	110	19.06	330	57.19	20	3.47	8	1.39	1	0.17	7	1.21	1	0.17	4	0.69	39	6.76	0	0.00
IIIA 期	652	45	6.90	226	34.66	120	18.40	20	3.07	3	0.46	41	6.29	2	0.31	11	1.69	30	4.60	2	0.31
IIIB 期	606	18	2.97	38	6.27	66	10.89	20	3.30	1	0.17	60	9.90	7	1.16	77	12.71	30	4.95	2	0.33
IIIC 期	305	0	0.00	5	1.64	3	0.98	1	0.33	2	0.66	41	13.44	3	0.98	41	13.44	30	9.84	1	0.33
IV 期	6281	22	0.35	75	1.19	28	0.45	140	2.23	27	0.43	874	13.91	297	4.73	2121	33.77	227	3.61	743	11.83
不詳	137	37	27.01	3	2.19	2	1.46	2	1.46	0	0.00	20	14.60	2	1.46	12	8.76	12	8.76	3	2.19

表十二之四 小細胞肺癌以外之肺癌 0-49 歲發生人數按整併期別¹及治療方式分類

期別	分析數	手術 ²		手術合併化療，有/無標靶治療		手術合併化療與放療 ³ ，有/無標靶治療		手術合併標靶治療		手術合併放療與標靶治療		化療		化療合併標靶治療		標靶治療		放療		非同步放療與標靶治療	
		申報數	%	申報數	%	申報數	%	申報數	%	申報數	%	申報數	%	申報數	%	申報數	%	申報數	%	申報數	%
合計	1425	673	47.23	121	8.49	38	2.67	29	2.04	4	0.28	57	4.00	43	3.02	154	10.81	11	0.77	93	6.53
0 期	171	171	100.00	0	0.00	0	0.00	0	0.00	0	0.00	0	0.00	0	0.00	0	0.00	0	0.00	0	0.00
I 期	532	482	90.60	43	8.08	1	0.19	3	0.56	0	0.00	0	0.00	0	0.00	0	0.00	1	0.19	0	0.00
II 期	47	6	12.77	35	74.47	3	6.38	0	0.00	0	0.00	0	0.00	1	2.13	0	0.00	0	0.00	0	0.00
IIIA 期	54	2	3.70	25	46.30	16	29.63	0	0.00	1	1.85	1	1.85	0	0.00	0	0.00	0	0.00	1	1.85
IIIB 期	48	0	0.00	2	4.17	10	20.83	1	2.08	0	0.00	4	8.33	1	2.08	2	4.17	1	2.08	0	0.00
IIIC 期	27	0	0.00	2	7.41	1	3.70	0	0.00	0	0.00	1	3.70	0	0.00	2	7.41	2	7.41	0	0.00
IV 期	527	2	0.38	13	2.47	6	1.14	25	4.74	3	0.57	49	9.30	41	7.78	147	27.89	7	1.33	92	17.46
不詳	19	10	52.63	1	5.26	1	5.26	0	0.00	0	0.00	2	10.53	0	0.00	3	15.79	0	0.00	0	0.00

1 「整併期別」定義：請參考(107 年度)臨床與病理期別(AJCC_8th)之整併流程說明，如圖 1 所示。

2 「手術」定義：外院或申報醫院有進行原發部位手術，且術式編碼為 20-90。

3 「放療」定義：放射治療包含照射原發部位及非原發部位。

表十二之三 小細胞肺癌以外之肺癌發生人數按整併期別¹及治療方式分類(續)

非同步放療與化療		非同步放療、化療與標靶治療		非同步放療與化療合併免疫治療，有/無標靶治療		同步放療與化療		同步放療與化療與標靶治療		同步放療與化療合併免疫治療，有/無標靶治療		免疫治療		免疫治療合併化療，有/無標靶治療		緩和治療 ⁴		未治療 ⁵		其他治療 ⁶							
申報數	%	申報數	%	申報數	%	申報數	%	申報數	%	申報數	%	申報數	%	申報數	%	申報數	%	申報數	%	申報數	%	申報數	%				
590	4.39	133	0.99	65	0.48	474	3.53	57	0.42	83	0.62	48	0.36	160	1.19	592	4.40	61	0.45	230	1.71						
0	0.00	0	0.00	0	0.00	0	0.00	0	0.00	0	0.00	0	0.00	0	0.00	0	0.00	0	0.00	0	0.00	1	0.15	0	0.00		
5	0.12	0	0.00	0	0.00	8	0.19	0	0.00	0	0.00	0	0.00	0	0.00	0	0.00	7	0.17	6	0.14	21	0.50				
9	1.56	0	0.00	0	0.00	10	1.73	0	0.00	2	0.35	0	0.00	0	0.00	0	0.00	10	1.73	5	0.87	21	3.64				
20	3.07	0	0.00	0	0.00	62	9.51	4	0.61	14	2.15	1	0.15	1	0.15	24	3.68	3	0.46	23	3.53						
35	5.78	4	0.66	3	0.50	143	23.60	15	2.48	31	5.12	0	0.00	3	0.50	26	4.29	3	0.50	24	3.96						
22	7.21	1	0.33	1	0.33	80	26.23	8	2.62	26	8.52	2	0.66	4	1.31	19	6.23	3	0.98	12	3.93						
493	7.85	126	2.01	60	0.96	163	2.60	30	0.48	9	0.14	44	0.70	152	2.42	491	7.82	37	0.59	122	1.94						
6	4.38	2	1.46	1	0.73	8	5.84	0	0.00	1	0.73	1	0.73	0	0.00	15	10.95	3	2.19	7	5.11						

表十二之四 小細胞肺癌以外之肺癌 0-49 歲發生人數按整併期別¹及治療方式分類(續)

非同步放療與化療		非同步放療、化療與標靶治療		非同步放療與化療合併免疫治療，有/無標靶治療		同步放療與化療		同步放療與化療與標靶治療		同步放療與化療合併免疫治療，有/無標靶治療		免疫治療		免疫治療合併化療，有/無標靶治療		緩和治療 ⁴		未治療 ⁵		其他治療 ⁶							
申報數	%	申報數	%	申報數	%	申報數	%	申報數	%	申報數	%	申報數	%	申報數	%	申報數	%	申報數	%	申報數	%	申報數	%				
54	3.79	21	1.47	6	0.42	43	3.02	12	0.84	11	0.77	4	0.28	28	1.96	4	0.28	0	0.00	19	1.33						
0	0.00	0	0.00	0	0.00	0	0.00	0	0.00	0	0.00	0	0.00	0	0.00	0	0.00	0	0.00	0	0.00	0	0.00	0	0.00		
0	0.00	0	0.00	0	0.00	0	0.00	0	0.00	0	0.00	0	0.00	0	0.00	0	0.00	0	0.00	0	0.00	0	0.00	2	0.38		
0	0.00	0	0.00	0	0.00	0	0.00	0	0.00	0	0.00	0	0.00	0	0.00	0	0.00	0	0.00	0	0.00	0	0.00	2	4.26		
1	1.85	0	0.00	0	0.00	5	9.26	0	0.00	0	0.00	0	0.00	0	0.00	0	0.00	0	0.00	0	0.00	0	0.00	2	3.70		
3	6.25	1	2.08	0	0.00	11	22.92	4	8.33	6	12.50	0	0.00	0	0.00	0	0.00	0	0.00	0	0.00	0	0.00	2	4.17		
3	11.11	0	0.00	0	0.00	6	22.22	3	11.11	4	14.81	0	0.00	3	11.11	0	0.00	0	0.00	0	0.00	0	0.00	0	0.00		
46	8.73	20	3.80	6	1.14	21	3.98	5	0.95	1	0.19	4	0.76	25	4.74	4	0.76	0	0.00	10	1.90						
1	5.26	0	0.00	0	0.00	0	0.00	0	0.00	0	0.00	0	0.00	0	0.00	0	0.00	0	0.00	0	0.00	0	0.00	1	5.26		

4「緩和照護」定義：僅接受緩解或減輕個案症狀所提供之照護(無毒殺或抑制腫瘤功能)，例如繞道手術或疼痛控制等治療。若為緩和性原發部位手術、放療或化療則納入前述治療欄位內分析。

5「未治療」定義：個案於首次療程中未接受任何的治療方式，包括拒絕治療。

6「其他治療」定義：個案於首次療程中接受其他治療組合方式。

肺癌

表十二之五 小細胞肺癌以外之肺癌 50-69 歲發生人數按整併期別¹及治療方式分類

期別	分析數	手術 ²		手術合併化療，有/無標靶治療		手術合併化療與放療 ³ ，有/無標靶治療		手術合併標靶治療		手術合併放療與標靶治療		化療		化療合併標靶治療		標靶治療		放療		非同步放療與標靶治療			
		申報數	%	申報數	%	申報數	%	申報數	%	申報數	%	申報數	%	申報數	%	申報數	%	申報數	%	申報數	%	申報數	%
合計	7317	2830	38.68	708	9.68	178	2.43	127	1.74	24	0.33	514	7.02	158	2.16	1059	14.47	132	1.80	412	5.63		
0 期	432	431	99.77	0	0.00	0	0.00	0	0.00	0	0.00	0	0.00	0	0.00	0	0.00	0	0.00	0	0.00	0	0.00
I 期	2625	2291	87.28	278	10.59	4	0.15	14	0.53	0	0.00	2	0.08	0	0.00	0	0.00	17	0.65	0	0.00	0	0.00
II 期	314	52	16.56	213	67.83	15	4.78	4	1.27	1	0.32	3	0.96	0	0.00	0	0.00	8	2.55	0	0.00	0	0.00
IIIA 期	358	21	5.87	140	39.11	90	25.14	11	3.07	2	0.56	11	3.07	2	0.56	4	1.12	5	1.40	1	0.28	1	0.28
IIIB 期	322	6	1.86	30	9.32	45	13.98	14	4.35	1	0.31	20	6.21	2	0.62	32	9.94	7	2.17	1	0.31	1	0.31
IIIC 期	134	0	0.00	2	1.49	2	1.49	1	0.75	2	1.49	15	11.19	1	0.75	18	13.43	5	3.73	1	0.75	1	0.75
IV 期	3069	13	0.42	43	1.40	21	0.68	81	2.64	18	0.59	454	14.79	151	4.92	1000	32.58	87	2.83	408	13.29	408	13.29
不詳	63	16	25.40	2	3.17	1	1.59	2	3.17	0	0.00	9	14.29	2	3.17	5	7.94	3	4.76	1	1.59	1	1.59

表十二之六 小細胞肺癌以外之肺癌 70 歲以上發生人數按整併期別¹及治療方式分類

期別	分析數	手術 ²		手術合併化療，有/無標靶治療		手術合併化療與放療 ³ ，有/無標靶治療		手術合併標靶治療		手術合併放療與標靶治療		化療		化療合併標靶治療		標靶治療		放療		非同步放療與標靶治療			
		申報數	%	申報數	%	申報數	%	申報數	%	申報數	%	申報數	%	申報數	%	申報數	%	申報數	%	申報數	%	申報數	%
合計	4702	994	21.14	292	6.21	33	0.70	54	1.15	7	0.15	476	10.12	111	2.36	1056	22.46	313	6.66	250	5.32		
0 期	53	53	100.00	0	0.00	0	0.00	0	0.00	0	0.00	0	0.00	0	0.00	0	0.00	0	0.00	0	0.00	0	0.00
I 期	1073	837	78.01	123	11.46	5	0.47	2	0.19	1	0.09	2	0.19	0	0.00	3	0.28	70	6.52	4	0.37	4	0.37
II 期	216	52	24.07	82	37.96	2	0.93	4	1.85	0	0.00	4	1.85	0	0.00	4	1.85	31	14.35	0	0.00	0	0.00
IIIA 期	240	22	9.17	61	25.42	14	5.83	9	3.75	0	0.00	29	12.08	0	0.00	7	2.92	25	10.42	0	0.00	0	0.00
IIIB 期	236	12	5.08	6	2.54	11	4.66	5	2.12	0	0.00	36	15.25	4	1.69	43	18.22	22	9.32	1	0.42	1	0.42
IIIC 期	144	0	0.00	1	0.69	0	0.00	0	0.00	0	0.00	25	17.36	2	1.39	21	14.58	23	15.97	0	0.00	0	0.00
IV 期	2685	7	0.26	19	0.71	1	0.04	34	1.27	6	0.22	371	13.82	105	3.91	974	36.28	133	4.95	243	9.05	243	9.05
不詳	55	11	20.00	0	0.00	0	0.00	0	0.00	0	0.00	9	16.36	0	0.00	4	7.27	9	16.36	2	3.64	2	3.64

1 「整併期別」定義：請參考(107 年度)臨床與病理期別(AJCC_8th)之整併流程說明，如圖 1 所示。

2 「手術」定義：外院或申報醫院有進行原發部位手術，且術式編碼為 20-90。

3 「放療」定義：放射治療包含照射原發部位及非原發部位。

表十二之五 小細胞肺癌以外之肺癌 50-69 歲發生人數按整併期別¹及治療方式分類(續)

非同步放療與化療		非同步放療、化療與標靶治療		非同步放療與化療合併免疫治療，有/無標靶治療		同步放療與化療		同步放療與化療與標靶治療		同步放療與化療合併免疫治療，有/無標靶治療		免疫治療		免疫治療合併化療，有/無標靶治療		緩和治療 ⁴		未治療 ⁵		其他治療 ⁶			
申報數	%	申報數	%	申報數	%	申報數	%	申報數	%	申報數	%	申報數	%	申報數	%	申報數	%	申報數	%	申報數	%	申報數	%
341	4.66	85	1.16	46	0.63	279	3.81	36	0.49	51	0.70	20	0.27	92	1.26	97	1.33	13	0.18	115	1.57		
0	0.00	0	0.00	0	0.00	0	0.00	0	0.00	0	0.00	0	0.00	0	0.00	0	0.00	1	0.23	0	0.00		
2	0.08	0	0.00	0	0.00	5	0.19	0	0.00	0	0.00	0	0.00	0	0.00	0	0.00	2	0.08	10	0.38		
1	0.32	0	0.00	0	0.00	4	1.27	0	0.00	2	0.64	0	0.00	0	0.00	1	0.32	1	0.32	9	2.87		
7	1.96	0	0.00	0	0.00	34	9.50	3	0.84	7	1.96	1	0.28	0	0.00	3	0.84	1	0.28	15	4.19		
18	5.59	2	0.62	2	0.62	93	28.88	9	2.80	19	5.90	0	0.00	3	0.93	5	1.55	0	0.00	13	4.04		
6	4.48	0	0.00	0	0.00	51	38.06	4	2.99	16	11.94	1	0.75	1	0.75	2	1.49	0	0.00	6	4.48		
305	9.94	81	2.64	44	1.43	84	2.74	20	0.65	6	0.20	17	0.55	88	2.87	83	2.70	7	0.23	58	1.89		
2	3.17	2	3.17	0	0.00	8	12.70	0	0.00	1	1.59	1	1.59	0	0.00	3	4.76	1	1.59	4	6.35		

表十二之六 小細胞肺癌以外之肺癌 70 歲以上發生人數按整併期別¹及治療方式分類(續)

非同步放療與化療		非同步放療、化療與標靶治療		非同步放療與化療合併免疫治療，有/無標靶治療		同步放療與化療		同步放療與化療與標靶治療		同步放療與化療合併免疫治療，有/無標靶治療		免疫治療		免疫治療合併化療，有/無標靶治療		緩和治療 ⁴		未治療 ⁵		其他治療 ⁶			
申報數	%	申報數	%	申報數	%	申報數	%	申報數	%	申報數	%	申報數	%	申報數	%	申報數	%	申報數	%	申報數	%	申報數	%
195	4.15	27	0.57	13	0.28	152	3.23	9	0.19	21	0.45	24	0.51	40	0.85	491	10.44	48	1.02	96	2.04		
0	0.00	0	0.00	0	0.00	0	0.00	0	0.00	0	0.00	0	0.00	0	0.00	0	0.00	0	0.00	0	0.00		
3	0.28	0	0.00	0	0.00	3	0.28	0	0.00	0	0.00	0	0.00	0	0.00	7	0.65	4	0.37	9	0.84		
8	3.70	0	0.00	0	0.00	6	2.78	0	0.00	0	0.00	0	0.00	0	0.00	9	4.17	4	1.85	10	4.63		
12	5.00	0	0.00	0	0.00	23	9.58	1	0.42	7	2.92	0	0.00	1	0.42	21	8.75	2	0.83	6	2.50		
14	5.93	1	0.42	1	0.42	39	16.53	2	0.85	6	2.54	0	0.00	0	0.00	21	8.90	3	1.27	9	3.81		
13	9.03	1	0.69	1	0.69	23	15.97	1	0.69	6	4.17	1	0.69	0	0.00	17	11.81	3	2.08	6	4.17		
142	5.29	25	0.93	10	0.37	58	2.16	5	0.19	2	0.07	23	0.86	39	1.45	404	15.05	30	1.12	54	2.01		
3	5.45	0	0.00	1	1.82	0	0.00	0	0.00	0	0.00	0	0.00	0	0.00	12	21.82	2	3.64	2	3.64		

4「緩和照護」定義：僅接受緩解或減輕個案症狀所提供之照護(無毒殺或抑制腫瘤功能)，例如繞道手術或疼痛控制等治療。若為緩和性原發部位手術、放療或化療則納入前述治療欄位內分析。

5「未治療」定義：個案於首次療程中未接受任何的治療方式，包括拒絕治療。

6「其他治療」定義：個案於首次療程中接受其他治療組合方式。

肺癌

表十二之七 小細胞肺癌發生人數按肺小細胞癌的分期系統及治療方式分類

期別	分析數	手術 ¹		手術合併化療		化療		放療		同步化療與放療		非同步化療與放療		免疫治療合併化療		免疫治療合併化療與放療		緩和治療 ²		未治療 ³		其他治療 ⁴	
		申報數	%	申報數	%	申報數	%	申報數	%	申報數	%	申報數	%	申報數	%	申報數	%	申報數	%	申報數	%	申報數	%
合計	826	8	0.97	16	1.94	254	30.75	48	5.81	146	17.68	202	24.46	18	2.18	21	2.54	80	9.69	9	1.09	24	2.91
局限期	119	2	1.68	4	3.36	28	23.53	5	4.20	54	45.38	17	14.29	0	0.00	3	2.52	4	3.36	0	0.00	2	1.68
廣泛期	322	1	0.31	1	0.31	112	34.78	20	6.21	28	8.70	94	29.19	10	3.11	12	3.73	35	10.87	1	0.31	8	2.48
不詳	385	5	1.30	11	2.86	114	29.61	23	5.97	64	16.62	91	23.64	8	2.08	6	1.56	41	10.65	8	2.08	14	3.64

表十二之八 小細胞肺癌發生人數按整併期別⁵及治療方式分類

期別	分析數	手術 ¹		手術合併化療		化療		放療		同步化療與放療		非同步化療與放療		免疫治療合併化療		免疫治療合併化療與放療		緩和治療 ²		未治療 ³		其他治療 ⁴	
		申報數	%	申報數	%	申報數	%	申報數	%	申報數	%	申報數	%	申報數	%	申報數	%	申報數	%	申報數	%	申報數	%
合計	826	8	0.97	16	1.94	254	30.75	48	5.81	146	17.68	202	24.46	18	2.18	21	2.54	80	9.69	9	1.09	24	2.91
I 期	22	6	27.27	8	36.36	2	9.09	3	13.64	2	9.09	0	0.00	0	0.00	0	0.00	0	0.00	0	0.00	1	4.55
II 期	13	0	0.00	2	15.38	2	15.38	1	7.69	5	38.46	2	15.38	0	0.00	0	0.00	0	0.00	0	0.00	1	7.69
III 期	188	1	0.53	3	1.60	36	19.15	8	4.26	87	46.28	35	18.62	0	0.00	5	2.66	7	3.72	0	0.00	6	3.19
IV 期	601	1	0.17	3	0.50	213	35.44	36	5.99	51	8.49	165	27.45	18	3.00	16	2.66	73	12.15	9	1.50	16	2.66
不詳	2	0	0.00	0	0.00	1	50.00	0	0.00	1	50.00	0	0.00	0	0.00	0	0.00	0	0.00	0	0.00	0	0.00

1 「手術」定義：外院或申報醫院有進行原發部位手術，且術式編碼為 20-90。

2 「緩和照護」定義：僅接受緩解或減輕個案症狀所提供之照護(無毒殺或抑制腫瘤功能)，例如繞道手術或疼痛控制等治療。若為緩和性原發部位手術、放療或化療則納入前述治療欄位內分析。

3 「未治療」定義：個案於首次療程中未接受任何的治療方式，包括拒絕治療。

4 「其他治療」定義：個案於首次療程中接受其他治療組合方式。

5 「整併期別」定義：請參考(107 年度)臨床與病理期別(AJCC_8th)之整併流程說明，如圖 1 所示。

Lung

C340–C349

(Except for M9727, 9732, 9741-9742, 9762-9809, 9832, 9840-9931, 9945-9946, 9950-9968, and 9975-9993)

Codes

00 None; no surgery of primary site; autopsy ONLY

19 Local tumor destruction or excision, NOS

Unknown whether a specimen was sent to pathology for surgical events coded 19 (used principally for cases diagnosed prior to January 1, 2003)

15 Local tumor destruction, NOS

12 Laser ablation or cryosurgery

13 Electrocautery; fulguration (includes use of hot forceps for tumor destruction)

No specimen sent to pathology from surgical events 12-13 and 15

[SEER Note: Assign code 15 for radiofrequency ablation (RFA).]

20 Excision or resection of less than one lobe, NOS

23 Excision, NOS

24 Laser excision

25 Bronchial sleeve resection ONLY

21 Wedge resection

22 Segmental resection, including lingulectomy

Specimen sent to pathology from surgical events 20–25

30 Resection of [at least one] lobe or bilobectomy, but less than the whole lung (partial pneumonectomy, NOS)

33 Lobectomy WITH mediastinal lymph node dissection

The lymph node dissection should also be coded under *Scope of Regional Lymph Node Surgery*

[SEER Note: Assign code 30 when lymph node dissection is not performed, but lymph nodes are obtained as part of the lobectomy specimen.]

45 Lobe or bilobectomy extended, NOS

46 WITH chest wall

47 WITH pericardium

48 WITH diaphragm

55 Pneumonectomy, NOS

[SEER Note: Code 55 includes the following procedures: complete pneumonectomy, sleeve pneumonectomy, standard pneumonectomy, total pneumonectomy, resection of whole lung]

56 WITH mediastinal lymph node dissection (radical pneumonectomy)

The lymph node dissection should also be coded under *Scope of Regional Lymph Node Surgery*

65 Extended pneumonectomy

66 Extended pneumonectomy plus pleura or diaphragm

70 Extended radical pneumonectomy

The lymph node dissection should also be coded under *Scope of Regional Lymph Node Surgery*

[SEER Note: An extended radical pneumonectomy is a radical pneumonectomy (including removal of mediastinal nodes) and the removal of other tissues or nodes]

80 Resection of lung, NOS

90 Surgery, NOS

99 Unknown if surgery performed; death certificate ONLY

乳癌

表十三之一 乳癌發生人數之主要特性按性別及醫療機構別分類

特性	合計		男性		女性		醫學中心		非醫學中心	
	N	%	N	%	N	%	N	%	N	%
總個案數	16325	100.00	60	100.00	16265	100.00	8759	100.00	7566	100.00
年齡										
00-04 歲	0	0.00	0	0.00	0	0.00	0	0.00	0	0.00
05-09 歲	0	0.00	0	0.00	0	0.00	0	0.00	0	0.00
10-14 歲	0	0.00	0	0.00	0	0.00	0	0.00	0	0.00
15-19 歲	1	0.01	0	0.00	1	0.01	0	0.00	1	0.01
20-24 歲	27	0.17	0	0.00	27	0.17	18	0.21	9	0.12
25-29 歲	92	0.56	0	0.00	92	0.57	49	0.56	43	0.57
30-34 歲	314	1.92	0	0.00	314	1.93	168	1.92	146	1.93
35-39 歲	820	5.02	1	1.67	819	5.04	456	5.21	364	4.81
40-44 歲	1563	9.57	0	0.00	1563	9.61	891	10.17	672	8.88
45-49 歲	2589	15.86	7	11.67	2582	15.87	1380	15.76	1209	15.98
50-54 歲	2418	14.81	3	5.00	2415	14.85	1318	15.05	1100	14.54
55-59 歲	2391	14.65	5	8.33	2386	14.67	1286	14.68	1105	14.60
60-64 歲	2259	13.84	11	18.33	2248	13.82	1179	13.46	1080	14.27
65-69 歲	1775	10.87	7	11.67	1768	10.87	956	10.91	819	10.82
70-74 歲	779	4.77	7	11.67	772	4.75	425	4.85	354	4.68
75-79 歲	665	4.07	6	10.00	659	4.05	332	3.79	333	4.40
80-84 歲	402	2.46	8	13.33	394	2.42	194	2.21	208	2.75
85 歲以上	230	1.41	5	8.33	225	1.38	107	1.22	123	1.63
臨床期別										
0 期	2663	16.31	2	3.33	2661	16.36	1573	17.96	1090	14.41
I 期	4759	29.15	16	26.67	4743	29.16	2550	29.11	2209	29.20
II 期	5300	32.47	23	38.33	5277	32.44	2854	32.58	2446	32.33
III 期	1217	7.45	7	11.67	1210	7.44	599	6.84	618	8.17
IV 期	1088	6.66	5	8.33	1083	6.66	604	6.90	484	6.40
不詳	1298	7.95	7	11.67	1291	7.94	579	6.61	719	9.50
病理期別										
0 期	2701	16.55	5	8.33	2696	16.58	1468	16.76	1233	16.30
I 期	5585	34.21	19	31.67	5566	34.22	3065	34.99	2520	33.31
II 期	4479	27.44	18	30.00	4461	27.43	2344	26.76	2135	28.22
III 期	1490	9.13	11	18.33	1479	9.09	730	8.33	760	10.04
IV 期	520	3.19	0	0.00	520	3.20	291	3.32	229	3.03
不詳	1550	9.49	7	11.67	1543	9.49	861	9.83	689	9.11
整併期別 ¹										
0 期	2623	16.07	5	8.33	2618	16.10	1419	16.20	1204	15.91
I 期	5232	32.05	18	30.00	5214	32.06	2870	32.77	2362	31.22
II 期	5241	32.10	20	33.33	5221	32.10	2801	31.98	2440	32.25
III 期	1975	12.10	11	18.33	1964	12.08	984	11.23	991	13.10
IV 期	1118	6.85	5	8.33	1113	6.84	622	7.10	496	6.56
不詳	136	0.83	1	1.67	135	0.83	63	0.72	73	0.96
臨床與病理期別一致性										
Kappa ²	0.5568									

表十三之一 乳癌發生人數之主要特性按性別及醫療機構別分類

特性	合計		男性		女性		醫學中心		非醫學中心	
	N	%	N	%	N	%	N	%	N	%
總個案數	16325	100.00	60	100.00	16265	100.00	8759	100.00	7566	100.00
治療方式 ^{3,4}										
乳房保留術合併內分泌治療	547	3.35	1	1.67	546	3.36	301	3.44	246	3.25
乳房保留術合併化療與內分泌治療	100	0.61	1	1.67	99	0.61	42	0.48	58	0.77
乳房保留術合併放療與內分泌治療	3733	22.87	4	6.67	3729	22.93	2018	23.04	1715	22.67
乳房保留術合併化療、放療與內分泌治療	1832	11.22	0	0.00	1832	11.26	950	10.85	882	11.66
乳房保留術合併化療、放療、內分泌治療與標靶治療	582	3.57	0	0.00	582	3.58	343	3.92	239	3.16
乳房保留術	253	1.55	0	0.00	253	1.56	122	1.39	131	1.73
乳房保留術合併化療	80	0.49	2	3.33	78	0.48	38	0.43	42	0.56
乳房保留術合併放療	473	2.90	0	0.00	473	2.91	228	2.60	245	3.24
乳房保留術合併化療與放療	605	3.71	0	0.00	605	3.72	302	3.45	303	4.00
乳房保留術合併化療、放療與標靶治療	361	2.21	0	0.00	361	2.22	197	2.25	164	2.17
乳房切除術合併內分泌治療	1874	11.48	21	35.00	1853	11.39	1090	12.44	784	10.36
乳房切除術合併化療與內分泌治療	959	5.87	7	11.67	952	5.85	565	6.45	394	5.21
乳房切除術合併化療、內分泌治療與標靶治療	336	2.06	2	3.33	334	2.05	217	2.48	119	1.57
乳房切除術合併放療與內分泌治療	156	0.96	0	0.00	156	0.96	52	0.59	104	1.37
乳房切除術合併化療、放療與內分泌治療	952	5.83	6	10.00	946	5.82	440	5.02	512	6.77
乳房切除術合併化療、放療、內分泌治療與標靶治療	303	1.86	1	1.67	302	1.86	128	1.46	175	2.31
乳房切除術	672	4.12	5	8.33	667	4.10	345	3.94	327	4.32
乳房切除術合併化療	379	2.32	1	1.67	378	2.32	208	2.37	171	2.26
乳房切除術合併化療與標靶治療	344	2.11	0	0.00	344	2.11	218	2.49	126	1.67
乳房切除術合併化療與放療	201	1.23	0	0.00	201	1.24	80	0.91	121	1.60
乳房切除術合併化療、放療與標靶治療	260	1.59	1	1.67	259	1.59	123	1.40	137	1.81
化療	110	0.67	1	1.67	109	0.67	51	0.58	59	0.78
化療合併內分泌治療	165	1.01	3	5.00	162	1.00	99	1.13	66	0.87
化療合併標靶治療	119	0.73	0	0.00	119	0.73	62	0.71	57	0.75
內分泌治療	295	1.81	1	1.67	294	1.81	182	2.08	113	1.49
緩和治療	40	0.25	0	0.00	40	0.25	17	0.19	23	0.30
未治療	6	0.04	0	0.00	6	0.04	3	0.03	3	0.04
其他治療	588	3.60	3	5.00	585	3.60	338	3.86	250	3.30
組織型態										
原位癌										
管道內癌	2438	90.70	3	60.00	2435	90.76	1305	89.51	1133	92.11
小葉原位癌	76	2.83	0	0.00	76	2.83	46	3.16	30	2.44
乳頭狀原位癌	159	5.92	2	40.00	157	5.85	98	6.72	61	4.96
其他原位上皮癌	15	0.56	0	0.00	15	0.56	9	0.62	6	0.49
其他特定原位上皮癌	9	0.33	0	0.00	9	0.34	5	0.34	4	0.33
非特定原位上皮癌	5	0.19	0	0.00	5	0.19	3	0.21	2	0.16
其他惡性腫瘤	1	0.04	0	0.00	1	0.04	1	0.07	0	0.00
侵襲癌										
侵襲性癌，非特定型	11756	86.21	49	89.09	11707	86.19	6311	86.44	5445	85.94
黏液性癌	447	3.28	1	1.82	446	3.28	234	3.21	213	3.36
髓質癌	24	0.18	0	0.00	24	0.18	7	0.10	17	0.27
侵襲性小葉癌	649	4.76	0	0.00	649	4.78	359	4.92	290	4.58
乳房 Paget 氏病	8	0.06	0	0.00	8	0.06	5	0.07	3	0.05
侵襲性乳頭狀癌	246	1.80	1	1.82	245	1.80	128	1.75	118	1.86
化生性癌	85	0.62	0	0.00	85	0.63	50	0.68	35	0.55
其他特定上皮癌	131	0.96	1	1.82	130	0.96	68	0.93	63	0.99
非特定上皮癌	267	1.96	3	5.45	264	1.94	125	1.71	142	2.24
惡性肉瘤	11	0.08	0	0.00	11	0.08	9	0.12	2	0.03
其他惡性腫瘤	13	0.10	0	0.00	13	0.10	5	0.07	8	0.13

註 1：整併期別* -請參考 107 年度臨床與病理期別(AJCC_8th)之整併流程說明，如圖 1 所示。

註 2：計算 Kappa 值時，排除病理期別、臨床期別不詳者。

註 3：參考後續治療方式相關表格之附註。

註 4：治癒性治療組合所佔比例若小於 0.2%者，則不呈現於報告中。

乳癌

表十三之二 乳癌發生人數按整併期別¹及治療方式分類

期別	分析數	乳房保留術 ² 合併內分泌治療 ³		乳房保留術合併化療與內分泌治療		乳房保留術合併放療與內分泌治療		乳房保留術合併化療、放療與內分泌治療		乳房保留術合併化療、放療、內分泌治療與標靶治療		乳房保留術合併化療		乳房保留術合併放療		乳房保留術合併化療與放療			
		申報數	%	申報數	%	申報數	%	申報數	%	申報數	%	申報數	%	申報數	%	申報數	%		
合計	16325	547	3.35	100	0.61	3733	22.87	1832	11.22	582	3.57	253	1.55	80	0.49	473	2.90	605	3.71
0 期	2623	244	9.30	2	0.08	1182	45.06	3	0.11	0	0.00	111	4.23	0	0.00	302	11.51	2	0.08
IA 期	5041	163	3.23	24	0.48	1948	38.64	504	10.00	135	2.68	57	1.13	21	0.42	135	2.68	226	4.48
IB 期	191	1	0.52	2	1.05	34	17.80	43	22.51	11	5.76	3	1.57	1	0.52	2	1.05	7	3.66
II 期	1	0	0.00	0	0.00	0	0.00	0	0.00	0	0.00	0	0.00	0	0.00	1	100.00	0	0.00
IIA 期	3339	79	2.37	35	1.05	444	13.30	675	20.22	184	5.51	30	0.90	28	0.84	23	0.69	219	6.56
IIB 期	1901	20	1.05	22	1.16	79	4.16	347	18.25	154	8.10	5	0.26	16	0.84	3	0.16	84	4.42
III 期	1975	9	0.46	8	0.41	15	0.76	242	12.25	90	4.56	9	0.46	6	0.30	3	0.15	53	2.68
IV 期	1118	6	0.54	7	0.63	4	0.36	15	1.34	6	0.54	0	0.00	8	0.72	1	0.09	11	0.98
不詳	136	25	18.38	0	0.00	27	19.85	3	2.21	2	1.47	38	27.94	0	0.00	3	2.21	3	2.21

表十三之三 乳癌 0-34 歲發生人數按整併期別¹及治療方式分類

期別	分析數	乳房保留術 ² 合併內分泌治療 ³		乳房保留術合併化療與內分泌治療		乳房保留術合併放療與內分泌治療		乳房保留術合併化療、放療與內分泌治療		乳房保留術合併化療、放療、內分泌治療與標靶治療		乳房保留術合併化療		乳房保留術合併放療		乳房保留術合併化療與放療			
		申報數	%	申報數	%	申報數	%	申報數	%	申報數	%	申報數	%	申報數	%	申報數	%		
合計	434	12	2.76	1	0.23	84	19.35	81	18.66	37	8.53	13	3.00	1	0.23	8	1.84	27	6.22
0 期	70	8	11.43	0	0.00	35	50.00	0	0.00	0	0.00	5	7.14	0	0.00	5	7.14	0	0.00
IA 期	99	3	3.03	0	0.00	39	39.39	21	21.21	5	5.05	3	3.03	0	0.00	3	3.03	4	4.04
IB 期	9	0	0.00	0	0.00	1	11.11	0	0.00	0	0.00	0	0.00	0	0.00	0	0.00	0	0.00
II 期	0	0	0.00	0	0.00	0	0.00	0	0.00	0	0.00	0	0.00	0	0.00	0	0.00	0	0.00
IIA 期	102	0	0.00	1	0.98	7	6.86	31	30.39	18	17.65	2	1.96	1	0.98	0	0.00	14	13.73
IIB 期	64	1	1.56	0	0.00	2	3.13	14	21.88	10	15.63	0	0.00	0	0.00	0	0.00	6	9.38
III 期	61	0	0.00	0	0.00	0	0.00	15	24.59	4	6.56	1	1.64	0	0.00	0	0.00	3	4.92
IV 期	27	0	0.00	0	0.00	0	0.00	0	0.00	0	0.00	0	0.00	0	0.00	0	0.00	0	0.00
不詳	2	0	0.00	0	0.00	0	0.00	0	0.00	0	0.00	2	100.00	0	0.00	0	0.00	0	0.00

1 「整併期別」定義：請參考(107 年度)臨床與病理期別(AJCC_8th)之整併流程說明，如圖 1 所示。

2 「乳房保留術」定義：針對原發部位進行手術治療且術式編碼為 20-24。術式編碼詳見 p.610。

3 「內分泌藥物治療」定義：個案於首次療程中接受內分泌藥物(荷爾蒙)治療且編碼為 01。

表十三之二 乳癌發生人數按整併期別¹及治療方式分類(續)

乳房保留術 合併化療、放療 與標靶治療		乳房切除術 ⁴ 合併 內分泌治療		乳房切除術 合併化療與 內分泌治療		乳房切除術 合併化療、 內分泌治療 與標靶治療		乳房切除術 合併放療與 內分泌治療		乳房切除術 合併化療、 放療與 內分泌治療		乳房切除術 合併化療、 放療、 內分泌治療 與標靶治療		乳房切除術 合併化療		乳房切除術 合併化療 與標靶治療			
申報數	%	申報數	%	申報數	%	申報數	%	申報數	%	申報數	%	申報數	%	申報數	%	申報數	%		
361	2.21	1874	11.48	959	5.87	336	2.06	156	0.96	952	5.83	303	1.86	672	4.12	379	2.32	344	2.11
1	0.04	391	14.91	2	0.08	0	0.00	10	0.38	0	0.00	0	0.00	346	13.19	1	0.04	0	0.00
99	1.96	874	17.34	245	4.86	76	1.51	34	0.67	10	0.20	5	0.10	197	3.91	114	2.26	81	1.61
9	4.71	13	6.81	21	10.99	7	3.66	4	2.09	9	4.71	2	1.05	1	0.52	3	1.57	6	3.14
0	0.00	0	0.00	0	0.00	0	0.00	0	0.00	0	0.00	0	0.00	0	0.00	0	0.00	0	0.00
105	3.14	409	12.25	380	11.38	102	3.05	19	0.57	104	3.11	29	0.87	59	1.77	142	4.25	96	2.88
71	3.73	102	5.37	186	9.78	73	3.84	38	2.00	263	13.83	80	4.21	26	1.37	59	3.10	59	3.10
60	3.04	52	2.63	88	4.46	48	2.43	37	1.87	502	25.42	162	8.20	30	1.52	43	2.18	71	3.59
15	1.34	25	2.24	36	3.22	29	2.59	14	1.25	63	5.64	23	2.06	4	0.36	16	1.43	31	2.77
1	0.74	8	5.88	1	0.74	1	0.74	0	0.00	1	0.74	2	1.47	9	6.62	1	0.74	0	0.00

表十三之三 乳癌 0-34 歲發生人數按整併期別¹及治療方式分類(續)

乳房保留術 合併化療、放療 與標靶治療		乳房切除術 ⁴ 合併 內分泌治療		乳房切除術 合併化療與 內分泌治療		乳房切除術 合併化療、 內分泌治療 與標靶治療		乳房切除術 合併放療與 內分泌治療		乳房切除術 合併化療、 放療與 內分泌治療		乳房切除術 合併化療、 放療、 內分泌治療 與標靶治療		乳房切除術 合併化療		乳房切除術 合併化療 與標靶治療			
申報數	%	申報數	%	申報數	%	申報數	%	申報數	%	申報數	%	申報數	%	申報數	%	申報數	%		
10	2.30	28	6.45	19	4.38	10	2.30	0	0.00	33	7.60	15	3.46	8	1.84	9	2.07	4	0.92
0	0.00	11	15.71	0	0.00	0	0.00	0	0.00	0	0.00	0	0.00	6	8.57	0	0.00	0	0.00
4	4.04	7	7.07	3	3.03	2	2.02	0	0.00	0	0.00	0	0.00	1	1.01	1	1.01	2	2.02
1	11.11	0	0.00	2	22.22	0	0.00	0	0.00	1	11.11	1	11.11	1	11.11	0	0.00	1	11.11
0	0.00	0	0.00	0	0.00	0	0.00	0	0.00	0	0.00	0	0.00	0	0.00	0	0.00	0	0.00
2	1.96	6	5.88	8	7.84	3	2.94	0	0.00	1	0.98	4	3.92	0	0.00	1	0.98	0	0.00
1	1.56	3	4.69	3	4.69	3	4.69	0	0.00	12	18.75	3	4.69	0	0.00	3	4.69	1	1.56
2	3.28	1	1.64	1	1.64	0	0.00	0	0.00	14	22.95	5	8.20	0	0.00	4	6.56	0	0.00
0	0.00	0	0.00	2	7.41	2	7.41	0	0.00	5	18.52	2	7.41	0	0.00	0	0.00	0	0.00
0	0.00	0	0.00	0	0.00	0	0.00	0	0.00	0	0.00	0	0.00	0	0.00	0	0.00	0	0.00

4 「乳房切除術」定義：針對原發部位進行手術治療且術式編碼為 30-80。術式編碼詳見 p.610。

表十三之二 乳癌發生人數按整併期別¹及治療方式分類(續)

乳房切除術 合併化療 與放療		乳房切除術 合併化療、 放療與 標靶治療		化療		化療 合併 內分泌治療		化療 合併 標靶治療		內分泌治療		緩和治療 ⁵		未治療 ⁶		其他治療 ⁷	
申報數	%	申報數	%	申報數	%	申報數	%	申報數	%	申報數	%	申報數	%	申報數	%	申報數	%
201	1.23	260	1.59	110	0.67	165	1.01	119	0.73	295	1.81	40	0.25	6	0.04	588	3.60
0	0.00	0	0.00	0	0.00	0	0.00	0	0.00	14	0.53	0	0.00	2	0.08	10	0.38
3	0.06	4	0.08	3	0.06	7	0.14	1	0.02	32	0.63	1	0.02	0	0.00	42	0.83
4	2.09	3	1.57	0	0.00	0	0.00	0	0.00	0	0.00	0	0.00	0	0.00	5	2.62
0	0.00	0	0.00	0	0.00	0	0.00	0	0.00	0	0.00	0	0.00	0	0.00	0	0.00
26	0.78	24	0.72	5	0.15	6	0.18	5	0.15	49	1.47	2	0.06	1	0.03	59	1.77
45	2.37	52	2.74	8	0.42	9	0.47	6	0.32	25	1.32	2	0.11	1	0.05	66	3.47
114	5.77	151	7.65	18	0.91	18	0.91	20	1.01	38	1.92	2	0.10	0	0.00	86	4.35
9	0.81	26	2.33	76	6.80	125	11.18	86	7.69	133	11.90	31	2.77	1	0.09	317	28.35
0	0.00	0	0.00	0	0.00	0	0.00	1	0.74	4	2.94	2	1.47	1	0.74	3	2.21

表十三之三 乳癌 0-34 歲發生人數按整併期別¹及治療方式分類(續)

乳房切除術 合併化療 與放療		乳房切除術 合併化療、 放療與 標靶治療		化療		化療 合併 內分泌治療		化療 合併 標靶治療		內分泌治療		緩和治療 ⁵		未治療 ⁶		其他治療 ⁷	
申報數	%	申報數	%	申報數	%	申報數	%	申報數	%	申報數	%	申報數	%	申報數	%	申報數	%
6	1.38	6	1.38	1	0.23	4	0.92	1	0.23	2	0.46	0	0.00	0	0.00	14	3.23
0	0.00	0	0.00	0	0.00	0	0.00	0	0.00	0	0.00	0	0.00	0	0.00	0	0.00
0	0.00	0	0.00	0	0.00	0	0.00	0	0.00	0	0.00	0	0.00	0	0.00	1	1.01
1	11.11	0	0.00	0	0.00	0	0.00	0	0.00	0	0.00	0	0.00	0	0.00	0	0.00
0	0.00	0	0.00	0	0.00	0	0.00	0	0.00	0	0.00	0	0.00	0	0.00	0	0.00
0	0.00	1	0.98	0	0.00	0	0.00	0	0.00	0	0.00	0	0.00	0	0.00	2	1.96
0	0.00	2	3.13	0	0.00	0	0.00	0	0.00	0	0.00	0	0.00	0	0.00	0	0.00
5	8.20	3	4.92	0	0.00	0	0.00	0	0.00	0	0.00	0	0.00	0	0.00	3	4.92
0	0.00	0	0.00	1	3.70	4	14.81	1	3.70	2	7.41	0	0.00	0	0.00	8	29.63
0	0.00	0	0.00	0	0.00	0	0.00	0	0.00	0	0.00	0	0.00	0	0.00	0	0.00

5「緩和照護」定義：僅接受緩解或減輕個案症狀所提供之照護(無毒殺或抑制腫瘤功能)，例如繞道手術或疼痛控制等治療。若為緩和性原發部位手術、放療或化療則納入前述治療欄位內分析。

6「未治療」定義：個案於首次療程中未接受任何的治療方式，包括拒絕治療。

7「其他治療」定義：個案於首次療程中接受其他治療組合方式。

乳癌

表十三之四 乳癌 35-49 歲發生人數按整併期別¹及治療方式分類

期別	分析數	乳房保留術 ² 合併內分泌治療 ³		乳房保留術合併化療與內分泌治療		乳房保留術合併放療與內分泌治療		乳房保留術合併化療、放療與內分泌治療		乳房保留術合併化療、放療、內分泌治療與標靶治療		乳房保留術合併化療		乳房保留術合併放療		乳房保留術合併化療與放療			
		申報數	%	申報數	%	申報數	%	申報數	%	申報數	%	申報數	%	申報數	%	申報數	%	申報數	%
合計	4972	125	2.51	33	0.66	1280	25.74	724	14.56	230	4.63	83	1.67	20	0.40	126	2.53	180	3.62
0 期	895	72	8.04	0	0.00	442	49.39	2	0.22	0	0.00	38	4.25	0	0.00	84	9.39	0	0.00
IA 期	1514	28	1.85	6	0.40	629	41.55	194	12.81	61	4.03	14	0.92	6	0.40	30	1.98	56	3.70
IB 期	61	0	0.00	0	0.00	12	19.67	20	32.79	3	4.92	1	1.64	0	0.00	2	3.28	1	1.64
II 期	0	0	0.00	0	0.00	0	0.00	0	0.00	0	0.00	0	0.00	0	0.00	0	0.00	0	0.00
IIA 期	976	13	1.33	12	1.23	155	15.88	254	26.02	61	6.25	8	0.82	7	0.72	7	0.72	77	7.89
IIB 期	648	0	0.00	8	1.23	30	4.63	156	24.07	68	10.49	3	0.46	4	0.62	1	0.15	27	4.17
III 期	554	1	0.18	3	0.54	2	0.36	94	16.97	33	5.96	1	0.18	0	0.00	0	0.00	14	2.53
IV 期	266	1	0.38	4	1.50	0	0.00	3	1.13	2	0.75	0	0.00	3	1.13	0	0.00	4	1.50
不詳	58	10	17.24	0	0.00	10	17.24	1	1.72	2	3.45	18	31.03	0	0.00	2	3.45	1	1.72

表十三之五 乳癌 50-69 歲發生人數按整併期別¹及治療方式分類

期別	分析數	乳房保留術 ² 合併內分泌治療 ³		乳房保留術合併化療與內分泌治療		乳房保留術合併放療與內分泌治療		乳房保留術合併化療、放療與內分泌治療		乳房保留術合併化療、放療、內分泌治療與標靶治療		乳房保留術合併化療		乳房保留術合併放療		乳房保留術合併化療與放療			
		申報數	%	申報數	%	申報數	%	申報數	%	申報數	%	申報數	%	申報數	%	申報數	%	申報數	%
合計	8843	217	2.45	52	0.59	2101	23.76	977	11.05	292	3.30	120	1.36	49	0.55	297	3.36	364	4.12
0 期	1479	131	8.86	2	0.14	674	45.57	1	0.07	0	0.00	55	3.72	0	0.00	200	13.52	2	0.14
IA 期	2887	48	1.66	18	0.62	1148	39.76	283	9.80	67	2.32	28	0.97	13	0.45	84	2.91	157	5.44
IB 期	106	1	0.94	1	0.94	17	16.04	22	20.75	8	7.55	2	1.89	0	0.00	0	0.00	6	5.66
II 期	1	0	0.00	0	0.00	0	0.00	0	0.00	0	0.00	0	0.00	0	0.00	1	100.00	0	0.00
IIA 期	1742	13	0.75	18	1.03	211	12.11	372	21.35	101	5.80	12	0.69	18	1.03	8	0.46	114	6.54
IIB 期	914	5	0.55	8	0.88	26	2.84	165	18.05	67	7.33	2	0.22	8	0.88	1	0.11	48	5.25
III 期	1028	5	0.49	2	0.19	6	0.58	120	11.67	45	4.38	5	0.49	6	0.58	2	0.19	29	2.82
IV 期	619	2	0.32	3	0.48	3	0.48	12	1.94	4	0.65	0	0.00	4	0.65	0	0.00	6	0.97
不詳	67	12	17.91	0	0.00	16	23.88	2	2.99	0	0.00	16	23.88	0	0.00	1	1.49	2	2.99

1 「整併期別」定義：請參考(107 年度)臨床與病理期別(AJCC_8th)之整併流程說明，如圖 1 所示。

2 「乳房保留術」定義：針對原發部位進行手術治療且術式編碼為 20-24。術式編碼詳見 p.610。

3 「內分泌藥物治療」定義：個案於首次療程中接受內分泌藥物(荷爾蒙)治療且編碼為 01。

表十三之四 乳癌 35-49 歲發生人數按整併期別¹及治療方式分類(續)

乳房保留術 合併化療、放療 與標靶治療		乳房切除術 ⁴ 合併 內分泌治療		乳房切除術 合併化療與 內分泌治療		乳房切除術 合併化療、 內分泌治療 與標靶治療'		乳房切除術 合併放療與 內分泌治療		乳房切除術 合併化療、 放療與 內分泌治療		乳房切除術 合併化療、 放療、 內分泌治療 與標靶治療		乳房切除術		乳房切除術 合併化療		乳房切除術 合併化療 與標靶治療	
申報數	%	申報數	%	申報數	%	申報數	%	申報數	%	申報數	%	申報數	%	申報數	%	申報數	%	申報數	%
115	2.31	451	9.07	283	5.69	119	2.39	42	0.84	344	6.92	113	2.27	144	2.90	66	1.33	81	1.63
0	0.00	137	15.31	1	0.11	0	0.00	7	0.78	0	0.00	0	0.00	103	11.51	0	0.00	0	0.00
32	2.11	232	15.32	75	4.95	33	2.18	17	1.12	3	0.20	4	0.26	28	1.85	17	1.12	21	1.39
1	1.64	3	4.92	3	4.92	3	4.92	0	0.00	4	6.56	0	0.00	0	0.00	1	1.64	0	0.00
0	0.00	0	0.00	0	0.00	0	0.00	0	0.00	0	0.00	0	0.00	0	0.00	0	0.00	0	0.00
36	3.69	70	7.17	115	11.78	29	2.97	4	0.41	40	4.10	7	0.72	4	0.41	26	2.66	17	1.74
22	3.40	4	0.62	62	9.57	31	4.78	7	1.08	111	17.13	39	6.02	0	0.00	13	2.01	13	2.01
17	3.07	0	0.00	22	3.97	14	2.53	4	0.72	162	29.24	55	9.93	4	0.72	5	0.90	25	4.51
6	2.26	2	0.75	5	1.88	9	3.38	3	1.13	23	8.65	7	2.63	0	0.00	4	1.50	5	1.88
1	1.72	3	5.17	0	0.00	0	0.00	0	0.00	1	1.72	1	1.72	5	8.62	0	0.00	0	0.00

表十三之五 乳癌 50-69 歲發生人數按整併期別¹及治療方式分類(續)

乳房保留術 合併化療、放療 與標靶治療		乳房切除術 ⁴ 合併 內分泌治療		乳房切除術 合併化療與 內分泌治療		乳房切除術 合併化療、 內分泌治療 與標靶治療'		乳房切除術 合併放療與 內分泌治療		乳房切除術 合併化療、 放療與 內分泌治療		乳房切除術 合併化療、 放療、 內分泌治療 與標靶治療		乳房切除術		乳房切除術 合併化療		乳房切除術 合併化療 與標靶治療	
申報數	%	申報數	%	申報數	%	申報數	%	申報數	%	申報數	%	申報數	%	申報數	%	申報數	%	申報數	%
221	2.50	897	10.14	588	6.65	185	2.09	55	0.62	510	5.77	155	1.75	370	4.18	230	2.60	215	2.43
1	0.07	200	13.52	1	0.07	0	0.00	3	0.20	0	0.00	0	0.00	198	13.39	1	0.07	0	0.00
62	2.15	461	15.97	159	5.51	37	1.28	16	0.55	7	0.24	1	0.03	133	4.61	72	2.49	52	1.80
7	6.60	5	4.72	15	14.15	4	3.77	2	1.89	4	3.77	1	0.94	0	0.00	2	1.89	5	4.72
0	0.00	0	0.00	0	0.00	0	0.00	0	0.00	0	0.00	0	0.00	0	0.00	0	0.00	0	0.00
63	3.62	178	10.22	231	13.26	66	3.79	10	0.57	61	3.50	18	1.03	11	0.63	92	5.28	64	3.67
43	4.70	29	3.17	110	12.04	33	3.61	13	1.42	129	14.11	36	3.94	10	1.09	31	3.39	41	4.49
36	3.50	13	1.26	48	4.67	27	2.63	8	0.78	281	27.33	85	8.27	13	1.26	25	2.43	33	3.21
9	1.45	7	1.13	23	3.72	17	2.75	3	0.48	28	4.52	13	2.10	2	0.32	7	1.13	20	3.23
0	0.00	4	5.97	1	1.49	1	1.49	0	0.00	0	0.00	1	1.49	3	4.48	0	0.00	0	0.00

4 「乳房切除術」定義：針對原發部位進行手術治療且術式編碼為 30-80。術式編碼詳見 p.610。

表十三之四 乳癌 35-49 歲發生人數按整併期別¹及治療方式分類(續)

乳房切除術 合併化療 與放療		乳房切除術 合併化療、 放療與 標靶治療		化療		化療 合併 內分泌治療		化療 合併 標靶治療		內分泌治療		緩和治療 ⁵		未治療 ⁶		其他治療 ⁷	
申報數	%	申報數	%	申報數	%	申報數	%	申報數	%	申報數	%	申報數	%	申報數	%	申報數	%
47	0.95	62	1.25	29	0.58	41	0.82	23	0.46	40	0.80	1	0.02	3	0.06	167	3.36
0	0.00	0	0.00	0	0.00	0	0.00	0	0.00	3	0.34	0	0.00	1	0.11	5	0.56
1	0.07	2	0.13	0	0.00	2	0.13	0	0.00	5	0.33	0	0.00	0	0.00	18	1.19
1	1.64	3	4.92	0	0.00	0	0.00	0	0.00	0	0.00	0	0.00	0	0.00	3	4.92
0	0.00	0	0.00	0	0.00	0	0.00	0	0.00	0	0.00	0	0.00	0	0.00	0	0.00
6	0.61	5	0.51	1	0.10	0	0.00	1	0.10	4	0.41	0	0.00	0	0.00	17	1.74
13	2.01	13	2.01	1	0.15	3	0.46	2	0.31	2	0.31	0	0.00	0	0.00	15	2.31
23	4.15	36	6.50	7	1.26	2	0.36	7	1.26	3	0.54	0	0.00	0	0.00	20	3.61
3	1.13	3	1.13	20	7.52	34	12.78	13	4.89	21	7.89	1	0.38	1	0.38	89	33.46
0	0.00	0	0.00	0	0.00	0	0.00	0	0.00	2	3.45	0	0.00	1	1.72	0	0.00

表十三之五 乳癌 50-69 歲發生人數按整併期別¹及治療方式分類(續)

乳房切除術 合併化療 與放療		乳房切除術 合併化療、 放療與 標靶治療		化療		化療 合併 內分泌治療		化療 合併 標靶治療		內分泌治療		緩和治療 ⁵		未治療 ⁶		其他治療 ⁷	
申報數	%	申報數	%	申報數	%	申報數	%	申報數	%	申報數	%	申報數	%	申報數	%	申報數	%
128	1.45	168	1.90	59	0.67	84	0.95	76	0.86	111	1.26	21	0.24	3	0.03	298	3.37
0	0.00	0	0.00	0	0.00	0	0.00	0	0.00	4	0.27	0	0.00	1	0.07	5	0.34
1	0.03	2	0.07	3	0.10	2	0.07	1	0.03	13	0.45	0	0.00	0	0.00	19	0.66
2	1.89	0	0.00	0	0.00	0	0.00	0	0.00	0	0.00	0	0.00	0	0.00	2	1.89
0	0.00	0	0.00	0	0.00	0	0.00	0	0.00	0	0.00	0	0.00	0	0.00	0	0.00
18	1.03	15	0.86	2	0.11	3	0.17	4	0.23	13	0.75	1	0.06	1	0.06	24	1.38
30	3.28	30	3.28	5	0.55	3	0.33	4	0.44	4	0.44	0	0.00	1	0.11	32	3.50
71	6.91	101	9.82	8	0.78	8	0.78	8	0.78	10	0.97	0	0.00	0	0.00	33	3.21
6	0.97	20	3.23	41	6.62	68	10.99	58	9.37	65	10.50	18	2.91	0	0.00	180	29.08
0	0.00	0	0.00	0	0.00	0	0.00	1	1.49	2	2.99	2	2.99	0	0.00	3	4.48

5「緩和照護」定義：僅接受緩解或減輕個案症狀所提供之照護(無毒殺或抑制腫瘤功能)，例如繞道手術或疼痛控制等治療。若為緩和性原發部位手術、放療或化療則納入前述治療欄位內分析。

6「未治療」定義：個案於首次療程中未接受任何的治療方式，包括拒絕治療。

7「其他治療」定義：個案於首次療程中接受其他治療組合方式。

乳癌

表十三之六 乳癌 70 歲以上發生人數按整併期別¹及治療方式分類

期別	分析數	乳房保留術 ² 合併 內分泌治療 ³		乳房保留術 合併化療與 內分泌治療		乳房保留術 合併放療與 內分泌治療		乳房保留術 合併化療 、放療與 內分泌治療		乳房保留術 合併化療、放療、 內分泌治療 與標靶治療		乳房保留術 合併化療		乳房保留術 合併放療		乳房保留術 合併 化療與放療			
		申報數	%	申報數	%	申報數	%	申報數	%	申報數	%	申報數	%	申報數	%	申報數	%	申報數	%
合計	2076	193	9.30	14	0.67	268	12.91	50	2.41	23	1.11	37	1.78	10	0.48	42	2.02	34	1.64
0 期	179	33	18.44	0	0.00	31	17.32	0	0.00	0	0.00	13	7.26	0	0.00	13	7.26	0	0.00
IA 期	541	84	15.53	0	0.00	132	24.40	6	1.11	2	0.37	12	2.22	2	0.37	18	3.33	9	1.66
IB 期	15	0	0.00	1	6.67	4	26.67	1	6.67	0	0.00	0	0.00	1	6.67	0	0.00	0	0.00
II 期	0	0	0.00	0	0.00	0	0.00	0	0.00	0	0.00	0	0.00	0	0.00	0	0.00	0	0.00
IIA 期	519	53	10.21	4	0.77	71	13.68	18	3.47	4	0.77	8	1.54	2	0.39	8	1.54	14	2.70
IIB 期	275	14	5.09	6	2.18	21	7.64	12	4.36	9	3.27	0	0.00	4	1.45	1	0.36	3	1.09
III 期	332	3	0.90	3	0.90	7	2.11	13	3.92	8	2.41	2	0.60	0	0.00	1	0.30	7	2.11
IV 期	206	3	1.46	0	0.00	1	0.49	0	0.00	0	0.00	0	0.00	1	0.49	1	0.49	1	0.49
不詳	9	3	33.33	0	0.00	1	11.11	0	0.00	0	0.00	2	22.22	0	0.00	0	0.00	0	0.00

表十三之六 乳癌 70 歲以上發生人數按整併期別¹及治療方式分類(續)

乳房保留術 合併化療、放療 與標靶治療		乳房切除術 ⁴ 合併 內分泌治療		乳房切除術 合併化療與 內分泌治療		乳房切除術 合併化療、 內分泌治療 與標靶治療		乳房切除術 合併放療與 內分泌治療		乳房切除術 合併化療、 放療與 內分泌治療		乳房切除術 合併化療、 放療、 內分泌治療 與標靶治療		乳房切除術 合併化療		乳房切除術 合併化療 與標靶治療			
申報數	%	申報數	%	申報數	%	申報數	%	申報數	%	申報數	%	申報數	%	申報數	%	申報數	%		
15	0.72	498	23.99	69	3.32	22	1.06	59	2.84	65	3.13	20	0.96	150	7.23	74	3.56	44	2.12
0	0.00	43	24.02	0	0.00	0	0.00	0	0.00	0	0.00	0	0.00	39	21.79	0	0.00	0	0.00
1	0.18	174	32.16	8	1.48	4	0.74	1	0.18	0	0.00	0	0.00	35	6.47	24	4.44	6	1.11
0	0.00	5	33.33	1	6.67	0	0.00	2	13.33	0	0.00	0	0.00	0	0.00	0	0.00	0	0.00
0	0.00	0	0.00	0	0.00	0	0.00	0	0.00	0	0.00	0	0.00	0	0.00	0	0.00	0	0.00
4	0.77	155	29.87	26	5.01	4	0.77	5	0.96	2	0.39	0	0.00	44	8.48	23	4.43	15	2.89
5	1.82	66	24.00	11	4.00	6	2.18	18	6.55	11	4.00	2	0.73	16	5.82	12	4.36	4	1.45
5	1.51	38	11.45	17	5.12	7	2.11	25	7.53	45	13.55	17	5.12	13	3.92	9	2.71	13	3.92
0	0.00	16	7.77	6	2.91	1	0.49	8	3.88	7	3.40	1	0.49	2	0.97	5	2.43	6	2.91
0	0.00	1	11.11	0	0.00	0	0.00	0	0.00	0	0.00	0	0.00	1	11.11	1	11.11	0	0.00

1 「整併期別」定義：請參考(107 年度)臨床與病理期別(AJCC_8th)之整併流程說明，如圖 1 所示。

2 「乳房保留術」定義：針對原發部位進行手術治療且術式編碼為 20-24。術式編碼詳見 p.610。

3 「內分泌藥物治療」定義：個案於首次療程中接受內分泌藥物(荷爾蒙)治療且編碼為 01。

4 「乳房切除術」定義：針對原發部位進行手術治療且術式編碼為 30-80。術式編碼詳見 p.610。

表十三之六 乳癌 70 歲以上發生人數按整併期別¹及治療方式分類(續)

乳房切除術 合併化療 與放療		乳房切除術 合併化療、 放療與 標靶治療		化療		化療 合併 內分泌治療		化療 合併 標靶治療		內分泌治療		緩和治療 ⁵		未治療 ⁶		其他治療 ⁷	
申報數	%	申報數	%	申報數	%	申報數	%	申報數	%	申報數	%	申報數	%	申報數	%	申報數	%
20	0.96	24	1.16	21	1.01	36	1.73	19	0.92	142	6.84	18	0.87	0	0.00	109	5.25
0	0.00	0	0.00	0	0.00	0	0.00	0	0.00	7	3.91	0	0.00	0	0.00	0	0.00
1	0.18	0	0.00	0	0.00	3	0.55	0	0.00	14	2.59	1	0.18	0	0.00	4	0.74
0	0.00	0	0.00	0	0.00	0	0.00	0	0.00	0	0.00	0	0.00	0	0.00	0	0.00
0	0.00	0	0.00	0	0.00	0	0.00	0	0.00	0	0.00	0	0.00	0	0.00	0	0.00
2	0.39	3	0.58	2	0.39	3	0.58	0	0.00	32	6.17	1	0.19	0	0.00	16	3.08
2	0.73	7	2.55	2	0.73	3	1.09	0	0.00	19	6.91	2	0.73	0	0.00	19	6.91
15	4.52	11	3.31	3	0.90	8	2.41	5	1.51	25	7.53	2	0.60	0	0.00	30	9.04
0	0.00	3	1.46	14	6.80	19	9.22	14	6.80	45	21.84	12	5.83	0	0.00	40	19.42
0	0.00	0	0.00	0	0.00	0	0.00	0	0.00	0	0.00	0	0.00	0	0.00	0	0.00

5「緩和照護」定義：僅接受緩解或減輕個案症狀所提供之照護(無毒殺或抑制腫瘤功能)，例如繞道手術或疼痛控制等治療。若為緩和性原發部位手術、放療或化療則納入前述治療欄位內分析。

6「未治療」定義：個案於首次療程中未接受任何的治療方式，包括拒絕治療。

7「其他治療」定義：個案於首次療程中接受其他治療組合方式。

Breast

C500–C509

(Except for M9727, 9732, 9741-9742, 9762-9809, 9832, 9840-9931, 9945-9946, 9950-9968, and 9975-9993)

Codes

00 None; no surgery of primary site; autopsy ONLY

19 Local tumor destruction, NOS

No specimen was sent to pathology for surgical events coded 19 (principally for cases diagnosed prior to January 1, 2003)

20 Partial mastectomy, NOS; less than total mastectomy, NOS

21 Partial mastectomy WITH nipple resection

22 Lumpectomy or excisional biopsy

23 Reexcision of the biopsy site for gross or microscopic residual disease

24 Segmental mastectomy (including wedge resection, quadrantectomy, tylectomy)

Procedures coded 20–24 remove the gross primary tumor and some of the breast tissue (breast-conserving or -preserving). There may be microscopic residual tumor.

30 Subcutaneous mastectomy

A subcutaneous mastectomy, also called a nipple sparing mastectomy, is the removal of breast tissue without the nipple and areolar complex or overlying skin. It is performed to facilitate immediate breast reconstruction. Cases coded 30 may be considered to have undergone breast reconstruction.

40 Total (simple) mastectomy

41 WITHOUT removal of uninvolved contralateral breast

43 Reconstruction, NOS

44 Tissue

45 Implant

46 Combined (tissue and implant)

42 WITH removal of uninvolved contralateral breast

47 Reconstruction, NOS

48 Tissue

49 Implant

75 Combined (tissue and implant)

[SEER Note: “Tissue” for reconstruction is defined as human tissue such as muscle (latissimus dorsi or rectus abdominis) or skin in contrast to artificial prostheses (implants). Placement of a tissue expander at the time of original surgery indicates that reconstruction is planned as part of the first course of treatment.]

[SEER Note: Assign code 43 for a simple mastectomy with tissue expanders and acellular dermal matrix/AlloDerm. The tissue expander indicates preparation for reconstruction. The acellular dermal matrix/AlloDerm is not coded because, while they often accompany an implant procedure, they are not the principle element of reconstructive procedures. The principle elements would be tissue from the patient and/or prosthetics (e.g., gel implants).]

A total (simple) mastectomy removes all breast tissue, the nipple, and areolar complex. An axillary dissection is not done, but sentinel lymph nodes may be removed.

For **single** primaries only, code removal of involved contralateral breast under the data item **Surgical Procedure/Other Site**.

[SEER Note: Example of single primary with removal of involved contralateral breast--Inflammatory carcinoma involving both breasts. Bilateral simple mastectomies. Code Surgery of Primary Site 41 and code Surgical Procedure of Other Site 1.]

If the **contralateral breast** reveals a **second primary**, each breast is abstracted separately. The surgical procedure is coded 41 for the first primary. The surgical code for the contralateral breast is coded to the procedure performed on that site.

Placement of a tissue expander at the time of original surgery means that reconstruction is planned as part of the first course of treatment. When an expander is placed, code the mastectomy and reconstruction.]

Reconstruction that is planned as part of first course treatment is coded 43-49 or 75, regardless of whether it is done at the time of mastectomy or later.

[**SEER Note:** Reconstruction may be done at the same time as the mastectomy or may be done later. Code 43-49, or 75 if the operative report or medical record states reconstruction will be done later, or if a tissue expander is inserted during the mastectomy procedure. Tissue expander insertion precedes reconstruction.]

76 Bilateral mastectomy for a single tumor involving both breasts, as for bilateral inflammatory carcinoma. (Effective with cases diagnosed 1/1/2011 and forward)

50 Modified radical mastectomy

51 WITHOUT removal of uninvolved contralateral breast

53 Reconstruction, NOS

54 Tissue

55 Implant

56 Combined (tissue and implant)

52 WITH removal of uninvolved contralateral breast

57 Reconstruction, NOS

58 Tissue

59 Implant

63 Combined (tissue and implant)

Removal of all breast tissue, the nipple, the areolar complex, and variable amounts of breast skin in continuity with the axilla. The specimen may or may not include a portion of the pectoralis major muscle. If only sentinel lymph nodes are removed, the procedure should be coded a simple mastectomy.

[**SEER Note:** “In continuity with” or “en bloc” means that all the tissues were removed during the same procedure, but not necessarily in a single specimen. “Tissue” for reconstruction is defined as human tissue such as muscle (latissimus dorsi or rectus abdominis) or skin in contrast to artificial prostheses (implants). Placement of a tissue expander at the time of original surgery indicates that reconstruction is planned as part of the first course of treatment. Assign code 51 or 52 if a patient has an excisional biopsy and axillary dissection followed by a simple mastectomy during the first course of therapy. Code the cumulative result of the surgeries, which is a modified radical mastectomy in this case. Code the most invasive, extensive or definitive surgery in Surgery of Primary Site.]

If contralateral breast reveals a second primary, it is abstracted separately. The surgical procedure is coded 41 or 51 for the first primary. The surgical code for the Contralateral breast is coded to the procedure performed for that site.

For **single** primaries only, code removal of involved contralateral breast under the data item **Surgical Procedure/Other Site**.

60 Radical mastectomy, NOS

61 WITHOUT removal of uninvolved contralateral breast

64 Reconstruction, NOS

- 65 Tissue
- 66 Implant
- 67 Combined (tissue and implant)
- 62 WITH removal of uninvolved contralateral breast
 - 68 Reconstruction, NOS
 - 69 Tissue
 - 73 Implant

74 Combined (tissue and implant)

[SEER Note: Involves removal of breast tissue, nipple, areolar complex, variable amount of skin, pectoralis minor, and/or pectoralis major, as well as en bloc axillary dissection. "Tissue" for reconstruction is defined as human tissue such as muscle (latissimus dorsi or rectus abdominis) or skin in contrast to artificial prostheses (implants).

Placement of a tissue expander at the time of original surgery indicates that reconstruction is planned as part of the first course of treatment.]

70 Extended radical mastectomy

- 71 WITHOUT removal of uninvolved contralateral breast

- 72 WITH removal of uninvolved contralateral breast

[SEER Note: Involves removal of breast tissue, nipple, areolar complex, variable amounts of skin, pectoralis minor, and/or pectoralis major, as well as removal of internal mammary nodes and en bloc axillary dissection.]

80 Mastectomy, NOS

Specimen sent to pathology for surgical events coded 20-80.

90 Surgery, NOS

99 Unknown if surgery performed; death certificate ONLY

子宮頸癌

表十四之一 子宮頸癌發生人數之主要特性按性別及醫療機構別分類

特性	合計		男性		女性		醫學中心		非醫學中心	
	N	%	N	%	N	%	N	%	N	%
總個案數	3877	100.00	-	-	3877	100.00	2288	100.00	1589	100.00
年齡										
00-04 歲	0	0.00	-	-	0	0.00	0	0.00	0	0.00
05-09 歲	0	0.00	-	-	0	0.00	0	0.00	0	0.00
10-14 歲	0	0.00	-	-	0	0.00	0	0.00	0	0.00
15-19 歲	0	0.00	-	-	0	0.00	0	0.00	0	0.00
20-24 歲	32	0.83	-	-	32	0.83	20	0.87	12	0.76
25-29 歲	181	4.67	-	-	181	4.67	119	5.20	62	3.90
30-34 歲	484	12.48	-	-	484	12.48	290	12.67	194	12.21
35-39 歲	602	15.53	-	-	602	15.53	348	15.21	254	15.98
40-44 歲	517	13.34	-	-	517	13.34	310	13.55	207	13.03
45-49 歲	410	10.58	-	-	410	10.58	240	10.49	170	10.70
50-54 歲	367	9.47	-	-	367	9.47	225	9.83	142	8.94
55-59 歲	326	8.41	-	-	326	8.41	192	8.39	134	8.43
60-64 歲	304	7.84	-	-	304	7.84	172	7.52	132	8.31
65-69 歲	272	7.02	-	-	272	7.02	148	6.47	124	7.80
70-74 歲	122	3.15	-	-	122	3.15	77	3.37	45	2.83
75-79 歲	96	2.48	-	-	96	2.48	61	2.67	35	2.20
80-84 歲	89	2.30	-	-	89	2.30	51	2.23	38	2.39
85 歲以上	75	1.93	-	-	75	1.93	35	1.53	40	2.52
FIGO 期別 ¹										
0 期	2630	67.84	-	-	2630	67.84	1449	63.33	1181	74.32
1 期	3	0.08	-	-	3	0.08	1	0.04	2	0.13
1A 期	11	0.28	-	-	11	0.28	4	0.17	7	0.44
1A1 期	71	1.83	-	-	71	1.83	50	2.19	21	1.32
1A2 期	12	0.31	-	-	12	0.31	11	0.48	1	0.06
1B 期	24	0.62	-	-	24	0.62	11	0.48	13	0.82
1B1 期	293	7.56	-	-	293	7.56	213	9.31	80	5.03
1B2 期	105	2.71	-	-	105	2.71	74	3.23	31	1.95
1B3 期	1	0.03	-	-	1	0.03	1	0.04	0	0.00
2 期	4	0.10	-	-	4	0.10	2	0.09	2	0.13
2A 期	18	0.46	-	-	18	0.46	11	0.48	7	0.44
2A1 期	27	0.70	-	-	27	0.70	18	0.79	9	0.57
2A2 期	52	1.34	-	-	52	1.34	35	1.53	17	1.07
2B 期	230	5.93	-	-	230	5.93	161	7.04	69	4.34
3 期	1	0.03	-	-	1	0.03	1	0.04	0	0.00
3A 期	22	0.57	-	-	22	0.57	11	0.48	11	0.69
3B 期	112	2.89	-	-	112	2.89	81	3.54	31	1.95
4 期	5	0.13	-	-	5	0.13	0	0.00	5	0.31
4A 期	58	1.50	-	-	58	1.50	27	1.18	31	1.95
4B 期	106	2.73	-	-	106	2.73	79	3.45	27	1.70
不詳	92	2.37	-	-	92	2.37	48	2.10	44	2.77

表十四之一 子宮頸癌發生人數之主要特性按性別及醫療機構別分類(續)

特性	合計		男性		女性		醫學中心		非醫學中心	
	N	%	N	%	N	%	N	%	N	%
總個案數	3877	100.00	-	-	3877	100.00	2288	100.00	1589	100.00
臨床期別										
0 期	2630	67.84	-	-	2630	67.84	1449	63.33	1181	74.32
I 期	473	12.20	-	-	473	12.20	330	14.42	143	9.00
II 期	349	9.00	-	-	349	9.00	244	10.66	105	6.61
III 期	121	3.12	-	-	121	3.12	81	3.54	40	2.52
IV 期	212	5.47	-	-	212	5.47	131	5.73	81	5.10
不詳	92	2.37	-	-	92	2.37	53	2.32	39	2.45
病理期別										
0 期	2630	67.84	-	-	2630	67.84	1449	63.33	1181	74.32
I 期	437	11.27	-	-	437	11.27	302	13.20	135	8.50
II 期	103	2.66	-	-	103	2.66	63	2.75	40	2.52
III 期	2	0.05	-	-	2	0.05	1	0.04	1	0.06
IV 期	55	1.42	-	-	55	1.42	39	1.70	16	1.01
不詳	650	16.77	-	-	650	16.77	434	18.97	216	13.59
整併期別 ²										
0 期	2630	67.84	-	-	2630	67.84	1449	63.33	1181	74.32
I 期	528	13.62	-	-	528	13.62	361	15.78	167	10.51
II 期	373	9.62	-	-	373	9.62	260	11.36	113	7.11
III 期	119	3.07	-	-	119	3.07	81	3.54	38	2.39
IV 期	216	5.57	-	-	216	5.57	133	5.81	83	5.22
不詳	11	0.28	-	-	11	0.28	4	0.17	7	0.44
臨床與病理期別一致性 Kappa ³	0.9045									
治療方式 ^{4,5}										
手術	2925	75.44	-	-	2925	75.44	1655	72.33	1270	79.92
手術合併化療與放療	181	4.67	-	-	181	4.67	117	5.11	64	4.03
手術合併放療	56	1.44	-	-	56	1.44	34	1.49	22	1.38
手術合併化療	28	0.72	-	-	28	0.72	15	0.66	13	0.82
同步化療與放療	382	9.85	-	-	382	9.85	277	12.11	105	6.61
非同步化療與放療	67	1.73	-	-	67	1.73	48	2.10	19	1.20
放療	135	3.48	-	-	135	3.48	77	3.37	58	3.65
化療	23	0.59	-	-	23	0.59	14	0.61	9	0.57
緩和治療	30	0.77	-	-	30	0.77	15	0.66	15	0.94
未治療	15	0.39	-	-	15	0.39	9	0.39	6	0.38
其他治療	35	0.90	-	-	35	0.90	27	1.18	8	0.50
組織型態										
原位癌										
鱗狀細胞癌	2488	94.56	-	-	2488	94.56	1383	95.38	1105	93.56
腺癌	79	3.00	-	-	79	3.00	59	4.07	20	1.69
其他原位上皮癌	64	2.43	-	-	64	2.43	8	0.55	56	4.74
侵襲癌										
鱗狀細胞癌	895	71.83	-	-	895	71.83	600	71.60	295	72.30
腺癌	256	20.55	-	-	256	20.55	184	21.96	72	17.65
神經內分泌癌	20	1.61	-	-	20	1.61	12	1.43	8	1.96
其他特定上皮癌	44	3.53	-	-	44	3.53	28	3.34	16	3.92
非特定上皮癌	16	1.28	-	-	16	1.28	9	1.07	7	1.72
混合性上皮與間質腫瘤	5	0.40	-	-	5	0.40	4	0.48	1	0.25

註 1：FIGO 期別* -請參考 107 年度子宮頸癌 FIGO 期別之流程說明，如圖 2 所示。

註 2：整併期別* -請參考 107 年度臨床與病理期別(AJCC_8th)之整併流程說明，如圖 1 所示。

註 3：計算 Kappa 值時，排除病理期別、臨床期別不詳者。

註 4：參考後續治療方式相關表格之附註。

註 5：治癒性治療組合所佔比例若小於 0.2% 者，則不呈現於報告中。

子宮頸癌

表十四之二 子宮頸癌發生人數按 FIGO 期別¹及治療方式分類

期別	分析數	手術 ²		手術合併化療與放療		手術合併放療		手術合併化療		同步化療與放療		非同步化療與放療		放療		化療		緩和治療 ³		未治療 ⁴		其他治療 ⁵	
		申報數	%	申報數	%	申報數	%	申報數	%	申報數	%	申報數	%	申報數	%	申報數	%	申報數	%	申報數	%	申報數	%
合計	3877	2925	75.44	181	4.67	56	1.44	28	0.72	382	9.85	67	1.73	135	3.48	23	0.59	30	0.77	15	0.39	35	0.90
0 期	2630	2612	99.32	0	0.00	1	0.04	0	0.00	0	0.00	0	0.00	3	0.11	0	0.00	2	0.08	7	0.27	5	0.19
1 期	3	1	33.33	0	0.00	0	0.00	0	0.00	0	0.00	0	0.00	2	66.67	0	0.00	0	0.00	0	0.00	0	0.00
1A 期	11	9	81.82	1	9.09	0	0.00	0	0.00	0	0.00	0	0.00	0	0.00	0	0.00	0	0.00	1	9.09	0	0.00
1A1 期	71	66	92.96	2	2.82	2	2.82	1	1.41	0	0.00	0	0.00	0	0.00	0	0.00	0	0.00	0	0.00	0	0.00
1A2 期	12	7	58.33	1	8.33	4	33.33	0	0.00	0	0.00	0	0.00	0	0.00	0	0.00	0	0.00	0	0.00	0	0.00
1B 期	24	13	54.17	7	29.17	2	8.33	0	0.00	1	4.17	0	0.00	1	4.17	0	0.00	0	0.00	0	0.00	0	0.00
1B1 期	293	151	51.54	48	16.38	18	6.14	14	4.78	34	11.60	0	0.00	24	8.19	0	0.00	1	0.34	1	0.34	2	0.68
1B2 期	105	12	11.43	32	30.48	8	7.62	5	4.76	32	30.48	5	4.76	8	7.62	1	0.95	1	0.95	0	0.00	1	0.95
1B3 期	1	0	0.00	1	100.00	0	0.00	0	0.00	0	0.00	0	0.00	0	0.00	0	0.00	0	0.00	0	0.00	0	0.00
2 期	4	0	0.00	1	25.00	1	25.00	0	0.00	1	25.00	0	0.00	1	25.00	0	0.00	0	0.00	0	0.00	0	0.00
2A 期	18	1	5.56	5	27.78	1	5.56	0	0.00	9	50.00	0	0.00	0	0.00	0	0.00	1	5.56	0	0.00	1	5.56
2A1 期	27	3	11.11	7	25.93	4	14.81	1	3.70	6	22.22	0	0.00	6	22.22	0	0.00	0	0.00	0	0.00	0	0.00
2A2 期	52	2	3.85	19	36.54	2	3.85	0	0.00	24	46.15	0	0.00	4	7.69	1	1.92	0	0.00	0	0.00	0	0.00
2B 期	230	2	0.87	25	10.87	1	0.43	4	1.74	159	69.13	5	2.17	26	11.30	1	0.43	1	0.43	1	0.43	5	2.17
3 期	1	0	0.00	0	0.00	1	100.00	0	0.00	0	0.00	0	0.00	0	0.00	0	0.00	0	0.00	0	0.00	0	0.00
3A 期	22	0	0.00	2	9.09	0	0.00	0	0.00	11	50.00	0	0.00	8	36.36	0	0.00	0	0.00	0	0.00	1	4.55
3B 期	112	0	0.00	4	3.57	0	0.00	0	0.00	66	58.93	6	5.36	22	19.64	2	1.79	2	1.79	3	2.68	7	6.25
4 期	5	0	0.00	0	0.00	0	0.00	0	0.00	1	20.00	2	40.00	1	20.00	1	20.00	0	0.00	0	0.00	0	0.00
4A 期	58	0	0.00	1	1.72	2	3.45	0	0.00	28	48.28	4	6.90	12	20.69	2	3.45	7	12.07	2	3.45	0	0.00
4B 期	106	1	0.94	4	3.77	0	0.00	1	0.94	9	8.49	45	42.45	12	11.32	14	13.21	9	8.49	0	0.00	11	10.38
不詳	92	45	48.91	21	22.83	9	9.78	2	2.17	1	1.09	0	0.00	5	5.43	1	1.09	6	6.52	0	0.00	2	2.17

1 「FIGO」定義：請參考 107 年度子宮頸癌 FIGO 期別之流程說明，如圖 2 所示。

2 「手術」定義：外院或申報醫院有進行原發部位手術，且術式編碼為 20-90。

3 「緩和照護」定義：僅接受緩解或減輕個案症狀所提供之照護(無毒殺或抑制腫瘤功能)，例如繞道手術或疼痛控制等治療。若為緩和性原發部位手術、放療或化療則納入前述治療欄位內分析。

4 「未治療」定義：個案於首次療程中未接受任何的治療方式，包括拒絕治療。

5 「其他治療」定義：個案於首次療程中接受其他治療組合方式。

子宮頸癌

表十四之三 子宮頸癌 0-29 歲發生人數按 FIGO 期別¹及治療方式分類

期別	分析數	手術 ²		手術合併化療與放療		手術合併放療		手術合併化療		同步化療與放療		非同步化療與放療		放療		化療		緩和治療 ³		未治療 ⁴		其他治療 ⁵	
		申報數	%	申報數	%	申報數	%	申報數	%	申報數	%	申報數	%	申報數	%	申報數	%	申報數	%	申報數	%	申報數	%
合計	213	196	92.02	5	2.35	1	0.47	1	0.47	6	2.82	2	0.94	0	0.00	0	0.00	0	0.00	2	0.94	0	0.00
0 期	189	187	98.94	0	0.00	0	0.00	0	0.00	0	0.00	0	0.00	0	0.00	0	0.00	0	0.00	2	1.06	0	0.00
1 期	0	0	0.00	0	0.00	0	0.00	0	0.00	0	0.00	0	0.00	0	0.00	0	0.00	0	0.00	0	0.00	0	0.00
1A 期	1	1	100.00	0	0.00	0	0.00	0	0.00	0	0.00	0	0.00	0	0.00	0	0.00	0	0.00	0	0.00	0	0.00
1A1 期	2	2	100.00	0	0.00	0	0.00	0	0.00	0	0.00	0	0.00	0	0.00	0	0.00	0	0.00	0	0.00	0	0.00
1A2 期	0	0	0.00	0	0.00	0	0.00	0	0.00	0	0.00	0	0.00	0	0.00	0	0.00	0	0.00	0	0.00	0	0.00
1B 期	1	1	100.00	0	0.00	0	0.00	0	0.00	0	0.00	0	0.00	0	0.00	0	0.00	0	0.00	0	0.00	0	0.00
1B1 期	8	5	62.50	2	25.00	0	0.00	1	12.50	0	0.00	0	0.00	0	0.00	0	0.00	0	0.00	0	0.00	0	0.00
1B2 期	4	0	0.00	1	25.00	0	0.00	0	0.00	2	50.00	1	25.00	0	0.00	0	0.00	0	0.00	0	0.00	0	0.00
1B3 期	0	0	0.00	0	0.00	0	0.00	0	0.00	0	0.00	0	0.00	0	0.00	0	0.00	0	0.00	0	0.00	0	0.00
2 期	0	0	0.00	0	0.00	0	0.00	0	0.00	0	0.00	0	0.00	0	0.00	0	0.00	0	0.00	0	0.00	0	0.00
2A 期	0	0	0.00	0	0.00	0	0.00	0	0.00	0	0.00	0	0.00	0	0.00	0	0.00	0	0.00	0	0.00	0	0.00
2A1 期	0	0	0.00	0	0.00	0	0.00	0	0.00	0	0.00	0	0.00	0	0.00	0	0.00	0	0.00	0	0.00	0	0.00
2A2 期	1	0	0.00	1	100.00	0	0.00	0	0.00	0	0.00	0	0.00	0	0.00	0	0.00	0	0.00	0	0.00	0	0.00
2B 期	5	0	0.00	0	0.00	0	0.00	0	0.00	4	80.00	1	20.00	0	0.00	0	0.00	0	0.00	0	0.00	0	0.00
3 期	0	0	0.00	0	0.00	0	0.00	0	0.00	0	0.00	0	0.00	0	0.00	0	0.00	0	0.00	0	0.00	0	0.00
3A 期	0	0	0.00	0	0.00	0	0.00	0	0.00	0	0.00	0	0.00	0	0.00	0	0.00	0	0.00	0	0.00	0	0.00
3B 期	0	0	0.00	0	0.00	0	0.00	0	0.00	0	0.00	0	0.00	0	0.00	0	0.00	0	0.00	0	0.00	0	0.00
4 期	0	0	0.00	0	0.00	0	0.00	0	0.00	0	0.00	0	0.00	0	0.00	0	0.00	0	0.00	0	0.00	0	0.00
4A 期	1	0	0.00	0	0.00	1	100.00	0	0.00	0	0.00	0	0.00	0	0.00	0	0.00	0	0.00	0	0.00	0	0.00
4B 期	1	0	0.00	1	100.00	0	0.00	0	0.00	0	0.00	0	0.00	0	0.00	0	0.00	0	0.00	0	0.00	0	0.00
不詳	0	0	0.00	0	0.00	0	0.00	0	0.00	0	0.00	0	0.00	0	0.00	0	0.00	0	0.00	0	0.00	0	0.00

1 「FIGO」定義：請參考 107 年度子宮頸癌 FIGO 期別之流程說明，如圖 2 所示。

2 「手術」定義：外院或申報醫院有進行原發部位手術，且術式編碼為 20-90。

3 「緩和照護」定義：僅接受緩解或減輕個案症狀所提供之照護(無毒殺或抑制腫瘤功能)，例如繞道手術或疼痛控制等治療。若為緩和性原發部位手術、放療或化療則納入前述治療欄位內分析。

4 「未治療」定義：個案於首次療程中未接受任何的治療方式，包括拒絕治療。

5 「其他治療」定義：個案於首次療程中接受其他治療組合方式。

子宮頸癌

表十四之四 子宮頸癌 30-49 歲發生人數按 FIGO 期別¹及治療方式分類

期別	分析數	手術 ²		手術合併化療與放療		手術合併放療		手術合併化療		同步化療與放療		非同步化療與放療		放療		化療		緩和治療 ³		未治療 ⁴		其他治療 ⁵	
		申報數	%	申報數	%	申報數	%	申報數	%	申報數	%	申報數	%	申報數	%	申報數	%	申報數	%	申報數	%	申報數	%
合計	2013	1798	89.32	65	3.23	17	0.84	16	0.79	72	3.58	13	0.65	5	0.25	5	0.25	3	0.15	3	0.15	16	0.79
0 期	1627	1621	99.63	0	0.00	0	0.00	0	0.00	0	0.00	0	0.00	0	0.00	0	0.00	0	0.00	2	0.12	4	0.25
1 期	0	0	0.00	0	0.00	0	0.00	0	0.00	0	0.00	0	0.00	0	0.00	0	0.00	0	0.00	0	0.00	0	0.00
1A 期	6	5	83.33	1	16.67	0	0.00	0	0.00	0	0.00	0	0.00	0	0.00	0	0.00	0	0.00	0	0.00	0	0.00
1A1 期	46	44	95.65	0	0.00	1	2.17	1	2.17	0	0.00	0	0.00	0	0.00	0	0.00	0	0.00	0	0.00	0	0.00
1A2 期	8	5	62.50	1	12.50	2	25.00	0	0.00	0	0.00	0	0.00	0	0.00	0	0.00	0	0.00	0	0.00	0	0.00
1B 期	8	5	62.50	3	37.50	0	0.00	0	0.00	0	0.00	0	0.00	0	0.00	0	0.00	0	0.00	0	0.00	0	0.00
1B1 期	123	77	62.60	20	16.26	6	4.88	9	7.32	8	6.50	0	0.00	0	0.00	0	0.00	0	0.00	1	0.81	2	1.63
1B2 期	44	9	20.45	13	29.55	5	11.36	2	4.55	10	22.73	3	6.82	0	0.00	1	2.27	0	0.00	0	0.00	1	2.27
1B3 期	1	0	0.00	1	100.00	0	0.00	0	0.00	0	0.00	0	0.00	0	0.00	0	0.00	0	0.00	0	0.00	0	0.00
2 期	1	0	0.00	0	0.00	0	0.00	0	0.00	1	100.00	0	0.00	0	0.00	0	0.00	0	0.00	0	0.00	0	0.00
2A 期	4	0	0.00	3	75.00	0	0.00	0	0.00	0	0.00	0	0.00	0	0.00	0	0.00	0	0.00	0	0.00	1	25.00
2A1 期	4	1	25.00	1	25.00	0	0.00	1	25.00	1	25.00	0	0.00	0	0.00	0	0.00	0	0.00	0	0.00	0	0.00
2A2 期	14	2	14.29	7	50.00	0	0.00	0	0.00	4	28.57	0	0.00	0	0.00	1	7.14	0	0.00	0	0.00	0	0.00
2B 期	47	2	4.26	7	14.89	0	0.00	3	6.38	32	68.09	2	4.26	0	0.00	0	0.00	0	0.00	0	0.00	1	2.13
3 期	1	0	0.00	0	0.00	1	100.00	0	0.00	0	0.00	0	0.00	0	0.00	0	0.00	0	0.00	0	0.00	0	0.00
3A 期	3	0	0.00	1	33.33	0	0.00	0	0.00	1	33.33	0	0.00	1	33.33	0	0.00	0	0.00	0	0.00	0	0.00
3B 期	14	0	0.00	2	14.29	0	0.00	0	0.00	7	50.00	0	0.00	3	21.43	0	0.00	0	0.00	0	0.00	2	14.29
4 期	0	0	0.00	0	0.00	0	0.00	0	0.00	0	0.00	0	0.00	0	0.00	0	0.00	0	0.00	0	0.00	0	0.00
4A 期	5	0	0.00	0	0.00	0	0.00	0	0.00	3	60.00	1	20.00	0	0.00	0	0.00	1	20.00	0	0.00	0	0.00
4B 期	20	0	0.00	1	5.00	0	0.00	0	0.00	4	20.00	7	35.00	0	0.00	3	15.00	1	5.00	0	0.00	4	20.00
不詳	37	27	72.97	4	10.81	2	5.41	0	0.00	1	2.70	0	0.00	1	2.70	0	0.00	1	2.70	0	0.00	1	2.70

1 「FIGO」定義：請參考 107 年度子宮頸癌 FIGO 期別之流程說明，如圖 2 所示。

2 「手術」定義：外院或申報醫院有進行原發部位手術，且術式編碼為 20-90。

3 「緩和照護」定義：僅接受緩解或減輕個案症狀所提供之照護(無毒殺或抑制腫瘤功能)，例如繞道手術或疼痛控制等治療。若為緩和性原發部位手術、放療或化療則納入前述治療欄位內分析。

4 「未治療」定義：個案於首次療程中未接受任何的治療方式，包括拒絕治療。

5 「其他治療」定義：個案於首次療程中接受其他治療組合方式。

子宮頸癌

表十四之五 子宮頸癌 50-69 歲發生人數按 FIGO 期別¹及治療方式分類

期別	分析數	手術 ²		手術合併化療與放療		手術合併放療		手術合併化療		同步化療與放療		非同步化療與放療		放療		化療		緩和治療 ³		未治療 ⁴		其他治療 ⁵	
		申報數	%	申報數	%	申報數	%	申報數	%	申報數	%	申報數	%	申報數	%	申報數	%	申報數	%	申報數	%	申報數	%
合計	1269	804	63.36	99	7.80	24	1.89	11	0.87	220	17.34	38	2.99	30	2.36	15	1.18	6	0.47	4	0.32	18	1.42
0 期	711	704	99.02	0	0.00	1	0.14	0	0.00	0	0.00	0	0.00	3	0.42	0	0.00	0	0.00	2	0.28	1	0.14
1 期	0	0	0.00	0	0.00	0	0.00	0	0.00	0	0.00	0	0.00	0	0.00	0	0.00	0	0.00	0	0.00	0	0.00
1A 期	4	3	75.00	0	0.00	0	0.00	0	0.00	0	0.00	0	0.00	0	0.00	0	0.00	0	0.00	1	25.00	0	0.00
1A1 期	18	17	94.44	0	0.00	1	5.56	0	0.00	0	0.00	0	0.00	0	0.00	0	0.00	0	0.00	0	0.00	0	0.00
1A2 期	2	2	100.00	0	0.00	0	0.00	0	0.00	0	0.00	0	0.00	0	0.00	0	0.00	0	0.00	0	0.00	0	0.00
1B 期	10	4	40.00	4	40.00	2	20.00	0	0.00	0	0.00	0	0.00	0	0.00	0	0.00	0	0.00	0	0.00	0	0.00
1B1 期	117	57	48.72	24	20.51	8	6.84	4	3.42	18	15.38	0	0.00	6	5.13	0	0.00	0	0.00	0	0.00	0	0.00
1B2 期	45	2	4.44	17	37.78	3	6.67	3	6.67	16	35.56	1	2.22	2	4.44	0	0.00	1	2.22	0	0.00	0	0.00
1B3 期	0	0	0.00	0	0.00	0	0.00	0	0.00	0	0.00	0	0.00	0	0.00	0	0.00	0	0.00	0	0.00	0	0.00
2 期	2	0	0.00	1	50.00	1	50.00	0	0.00	0	0.00	0	0.00	0	0.00	0	0.00	0	0.00	0	0.00	0	0.00
2A 期	8	0	0.00	1	12.50	0	0.00	0	0.00	7	87.50	0	0.00	0	0.00	0	0.00	0	0.00	0	0.00	0	0.00
2A1 期	14	2	14.29	4	28.57	4	28.57	0	0.00	4	28.57	0	0.00	0	0.00	0	0.00	0	0.00	0	0.00	0	0.00
2A2 期	23	0	0.00	11	47.83	0	0.00	0	0.00	11	47.83	0	0.00	1	4.35	0	0.00	0	0.00	0	0.00	0	0.00
2B 期	118	0	0.00	16	13.56	0	0.00	1	0.85	91	77.12	1	0.85	4	3.39	1	0.85	0	0.00	0	0.00	4	3.39
3 期	0	0	0.00	0	0.00	0	0.00	0	0.00	0	0.00	0	0.00	0	0.00	0	0.00	0	0.00	0	0.00	0	0.00
3A 期	7	0	0.00	1	14.29	0	0.00	0	0.00	5	71.43	0	0.00	0	0.00	0	0.00	0	0.00	0	0.00	1	14.29
3B 期	62	0	0.00	2	3.23	0	0.00	0	0.00	47	75.81	2	3.23	5	8.06	1	1.61	0	0.00	1	1.61	4	6.45
4 期	4	0	0.00	0	0.00	0	0.00	0	0.00	1	25.00	2	50.00	0	0.00	1	25.00	0	0.00	0	0.00	0	0.00
4A 期	26	0	0.00	1	3.85	0	0.00	0	0.00	16	61.54	3	11.54	3	11.54	1	3.85	2	7.69	0	0.00	0	0.00
4B 期	62	0	0.00	2	3.23	0	0.00	1	1.61	4	6.45	29	46.77	6	9.68	10	16.13	3	4.84	0	0.00	7	11.29
不詳	36	13	36.11	15	41.67	4	11.11	2	5.56	0	0.00	0	0.00	0	0.00	1	2.78	0	0.00	0	0.00	1	2.78

1 「FIGO」定義：請參考 107 年度子宮頸癌 FIGO 期別之流程說明，如圖 2 所示。

2 「手術」定義：外院或申報醫院有進行原發部位手術，且術式編碼為 20-90。

3 「緩和照護」定義：僅接受緩解或減輕個案症狀所提供之照護(無毒殺或抑制腫瘤功能)，例如繞道手術或疼痛控制等治療。若為緩和性原發部位手術、放療或化療則納入前述治療欄位內分析。

4 「未治療」定義：個案於首次療程中未接受任何的治療方式，包括拒絕治療。

5 「其他治療」定義：個案於首次療程中接受其他治療組合方式。

子宮頸癌

表十四之六 子宮頸癌 70 歲以上發生人數按 FIGO 期別¹及治療方式分類

期別	分析數	手術 ²		手術合併化療與放療		手術合併放療		手術合併化療		同步化療與放療		非同步化療與放療		放療		化療		緩和治療 ³		未治療 ⁴		其他治療 ⁵	
		申報數	%	申報數	%	申報數	%	申報數	%	申報數	%	申報數	%	申報數	%	申報數	%	申報數	%	申報數	%	申報數	%
合計	382	127	33.25	12	3.14	14	3.66	0	0.00	84	21.99	14	3.66	100	26.18	3	0.79	21	5.50	6	1.57	1	0.26
0 期	103	100	97.09	0	0.00	0	0.00	0	0.00	0	0.00	0	0.00	0	0.00	0	0.00	2	1.94	1	0.97	0	0.00
1 期	3	1	33.33	0	0.00	0	0.00	0	0.00	0	0.00	0	0.00	2	66.67	0	0.00	0	0.00	0	0.00	0	0.00
1A 期	0	0	0.00	0	0.00	0	0.00	0	0.00	0	0.00	0	0.00	0	0.00	0	0.00	0	0.00	0	0.00	0	0.00
1A1 期	5	3	60.00	2	40.00	0	0.00	0	0.00	0	0.00	0	0.00	0	0.00	0	0.00	0	0.00	0	0.00	0	0.00
1A2 期	2	0	0.00	0	0.00	2	100.00	0	0.00	0	0.00	0	0.00	0	0.00	0	0.00	0	0.00	0	0.00	0	0.00
1B 期	5	3	60.00	0	0.00	0	0.00	0	0.00	1	20.00	0	0.00	1	20.00	0	0.00	0	0.00	0	0.00	0	0.00
1B1 期	45	12	26.67	2	4.44	4	8.89	0	0.00	8	17.78	0	0.00	18	40.00	0	0.00	1	2.22	0	0.00	0	0.00
1B2 期	12	1	8.33	1	8.33	0	0.00	0	0.00	4	33.33	0	0.00	6	50.00	0	0.00	0	0.00	0	0.00	0	0.00
1B3 期	0	0	0.00	0	0.00	0	0.00	0	0.00	0	0.00	0	0.00	0	0.00	0	0.00	0	0.00	0	0.00	0	0.00
2 期	1	0	0.00	0	0.00	0	0.00	0	0.00	0	0.00	0	0.00	1	100.00	0	0.00	0	0.00	0	0.00	0	0.00
2A 期	6	1	16.67	1	16.67	1	16.67	0	0.00	2	33.33	0	0.00	0	0.00	0	0.00	1	16.67	0	0.00	0	0.00
2A1 期	9	0	0.00	2	22.22	0	0.00	0	0.00	1	11.11	0	0.00	6	66.67	0	0.00	0	0.00	0	0.00	0	0.00
2A2 期	14	0	0.00	0	0.00	2	14.29	0	0.00	9	64.29	0	0.00	3	21.43	0	0.00	0	0.00	0	0.00	0	0.00
2B 期	60	0	0.00	2	3.33	1	1.67	0	0.00	32	53.33	1	1.67	22	36.67	0	0.00	1	1.67	1	1.67	0	0.00
3 期	0	0	0.00	0	0.00	0	0.00	0	0.00	0	0.00	0	0.00	0	0.00	0	0.00	0	0.00	0	0.00	0	0.00
3A 期	12	0	0.00	0	0.00	0	0.00	0	0.00	5	41.67	0	0.00	7	58.33	0	0.00	0	0.00	0	0.00	0	0.00
3B 期	36	0	0.00	0	0.00	0	0.00	0	0.00	12	33.33	4	11.11	14	38.89	1	2.78	2	5.56	2	5.56	1	2.78
4 期	1	0	0.00	0	0.00	0	0.00	0	0.00	0	0.00	0	0.00	1	100.00	0	0.00	0	0.00	0	0.00	0	0.00
4A 期	26	0	0.00	0	0.00	1	3.85	0	0.00	9	34.62	0	0.00	9	34.62	1	3.85	4	15.38	2	7.69	0	0.00
4B 期	23	1	4.35	0	0.00	0	0.00	0	0.00	1	4.35	9	39.13	6	26.09	1	4.35	5	21.74	0	0.00	0	0.00
不詳	19	5	26.32	2	10.53	3	15.79	0	0.00	0	0.00	0	0.00	4	21.05	0	0.00	5	26.32	0	0.00	0	0.00

1 「FIGO」定義：請參考 107 年度子宮頸癌 FIGO 期別之流程說明，如圖 2 所示。

2 「手術」定義：外院或申報醫院有進行原發部位手術，且術式編碼為 20-90。

3 「緩和照護」定義：僅接受緩解或減輕個案症狀所提供之照護(無毒殺或抑制腫瘤功能)，例如繞道手術或疼痛控制等治療。若為緩和性原發部位手術、放療或化療則納入前述治療欄位內分析。

4 「未治療」定義：個案於首次療程中未接受任何的治療方式，包括拒絕治療。

5 「其他治療」定義：個案於首次療程中接受其他治療組合方式。

子宮頸癌

表十四之七 子宮頸癌發生人數按整併期別¹及治療方式分類

期別	分析數	手術 ²		手術合併化療與放療		手術合併放療		手術合併化療		同步化療與放療		非同步化療與放療		放療		化療		緩和治療 ³		未治療 ⁴		其他治療 ⁵	
		申報數	%	申報數	%	申報數	%	申報數	%	申報數	%	申報數	%	申報數	%	申報數	%	申報數	%	申報數	%	申報數	%
合計	3877	2925	75.44	181	4.67	56	1.44	28	0.72	382	9.85	67	1.73	135	3.48	23	0.59	30	0.77	15	0.39	35	0.90
0 期	2630	2612	99.32	0	0.00	1	0.04	0	0.00	0	0.00	0	0.00	3	0.11	0	0.00	2	0.08	7	0.27	5	0.19
I 期	528	298	56.44	71	13.45	41	7.77	17	3.22	56	10.61	4	0.76	34	6.44	1	0.19	1	0.19	2	0.38	3	0.57
II 期	373	8	2.14	94	25.20	11	2.95	8	2.14	207	55.50	1	0.27	35	9.38	1	0.27	1	0.27	1	0.27	6	1.61
III 期	119	0	0.00	5	4.20	1	0.84	0	0.00	75	63.03	3	2.52	25	21.01	3	2.52	0	0.00	2	1.68	5	4.20
IV 期	216	4	1.85	9	4.17	2	0.93	2	0.93	44	20.37	57	26.39	38	17.59	18	8.33	23	10.65	3	1.39	16	7.41
不詳	11	3	27.27	2	18.18	0	0.00	1	9.09	0	0.00	2	18.18	0	0.00	0	0.00	3	27.27	0	0.00	0	0.00

表十四之八 子宮頸癌 0-29 歲發生人數按整併期別¹及治療方式分類

期別	分析數	手術 ²		手術合併化療與放療		手術合併放療		手術合併化療		同步化療與放療		非同步化療與放療		放療		化療		緩和治療 ³		未治療 ⁴		其他治療 ⁵	
		申報數	%	申報數	%	申報數	%	申報數	%	申報數	%	申報數	%	申報數	%	申報數	%	申報數	%	申報數	%	申報數	%
合計	213	196	92.02	5	2.35	1	0.47	1	0.47	6	2.82	2	0.94	0	0.00	0	0.00	0	0.00	2	0.94	0	0.00
0 期	189	187	98.94	0	0.00	0	0.00	0	0.00	0	0.00	0	0.00	0	0.00	0	0.00	0	0.00	2	1.06	0	0.00
I 期	15	9	60.00	2	13.33	0	0.00	1	6.67	2	13.33	1	6.67	0	0.00	0	0.00	0	0.00	0	0.00	0	0.00
II 期	7	0	0.00	2	28.57	1	14.29	0	0.00	4	57.14	0	0.00	0	0.00	0	0.00	0	0.00	0	0.00	0	0.00
III 期	0	0	0.00	0	0.00	0	0.00	0	0.00	0	0.00	0	0.00	0	0.00	0	0.00	0	0.00	0	0.00	0	0.00
IV 期	2	0	0.00	1	50.00	0	0.00	0	0.00	0	0.00	1	50.00	0	0.00	0	0.00	0	0.00	0	0.00	0	0.00
不詳	0	0	0.00	0	0.00	0	0.00	0	0.00	0	0.00	0	0.00	0	0.00	0	0.00	0	0.00	0	0.00	0	0.00

1 「整併期別」定義：請參考(107 年度)臨床與病理期別(AJCC_8th)之整併流程說明，如圖 1 所示。

2 「手術」定義：外院或申報醫院有進行原發部位手術，且術式編碼為 20-90。

3 「緩和照護」定義：僅接受緩解或減輕個案症狀所提供之照護(無毒殺或抑制腫瘤功能)，例如繞道手術或疼痛控制等治療。若為緩和性原發部位手術、放療或化療則納入前述治療欄位內分析。

4 「未治療」定義：個案於首次療程中未接受任何的治療方式，包括拒絕治療。

5 「其他治療」定義：個案於首次療程中接受其他治療組合方式。

子宮頸癌

表十四之九 子宮頸癌 30-49 歲發生人數按整併期別¹及治療方式分類

期別	分析數	手術 ²		手術合併化療與放療		手術合併放療		手術合併化療		同步化療與放療		非同步化療與放療		放療		化療		緩和治療 ³		未治療 ⁴		其他治療 ⁵	
		申報數	%	申報數	%	申報數	%	申報數	%	申報數	%	申報數	%	申報數	%	申報數	%	申報數	%	申報數	%	申報數	%
合計	2013	1798	89.32	65	3.23	17	0.84	16	0.79	72	3.58	13	0.65	5	0.25	5	0.25	3	0.15	3	0.15	16	0.79
0 期	1627	1621	99.63	0	0.00	0	0.00	0	0.00	0	0.00	0	0.00	0	0.00	0	0.00	0	0.00	2	0.12	4	0.25
I 期	251	172	68.53	28	11.16	16	6.37	10	3.98	16	6.37	3	1.20	1	0.40	1	0.40	0	0.00	1	0.40	3	1.20
II 期	81	3	3.70	30	37.04	0	0.00	5	6.17	40	49.38	0	0.00	0	0.00	1	1.23	0	0.00	0	0.00	2	2.47
III 期	17	0	0.00	3	17.65	1	5.88	0	0.00	9	52.94	0	0.00	3	17.65	0	0.00	0	0.00	0	0.00	1	5.88
IV 期	32	0	0.00	3	9.38	0	0.00	0	0.00	7	21.88	9	28.13	1	3.13	3	9.38	3	9.38	0	0.00	6	18.75
不詳	5	2	40.00	1	20.00	0	0.00	1	20.00	0	0.00	1	20.00	0	0.00	0	0.00	0	0.00	0	0.00	0	0.00

表十四之十 子宮頸癌 50-69 歲發生人數按整併期別¹及治療方式分類

期別	分析數	手術 ²		手術合併化療與放療		手術合併放療		手術合併化療		同步化療與放療		非同步化療與放療		放療		化療		緩和治療 ³		未治療 ⁴		其他治療 ⁵	
		申報數	%	申報數	%	申報數	%	申報數	%	申報數	%	申報數	%	申報數	%	申報數	%	申報數	%	申報數	%	申報數	%
合計	1269	804	63.36	99	7.80	24	1.89	11	0.87	220	17.34	38	2.99	30	2.36	15	1.18	6	0.47	4	0.32	18	1.42
0 期	711	704	99.02	0	0.00	1	0.14	0	0.00	0	0.00	0	0.00	3	0.42	0	0.00	0	0.00	2	0.28	1	0.14
I 期	192	95	49.48	37	19.27	17	8.85	6	3.13	28	14.58	0	0.00	8	4.17	0	0.00	0	0.00	1	0.52	0	0.00
II 期	191	2	1.05	54	28.27	5	2.62	3	1.57	119	62.30	0	0.00	4	2.09	0	0.00	0	0.00	0	0.00	4	2.09
III 期	60	0	0.00	2	3.33	0	0.00	0	0.00	48	80.00	1	1.67	4	6.67	2	3.33	0	0.00	0	0.00	3	5.00
IV 期	113	3	2.65	5	4.42	1	0.88	2	1.77	25	22.12	36	31.86	11	9.73	13	11.50	6	5.31	1	0.88	10	8.85
不詳	2	0	0.00	1	50.00	0	0.00	0	0.00	0	0.00	1	50.00	0	0.00	0	0.00	0	0.00	0	0.00	0	0.00

1 「整併期別」定義：請參考(107 年度)臨床與病理期別(AJCC_8th)之整併流程說明，如圖 1 所示。

2 「手術」定義：外院或申報醫院有進行原發部位手術，且術式編碼為 20-90。

3 「緩和照護」定義：僅接受緩解或減輕個案症狀所提供之照護(無毒殺或抑制腫瘤功能)，例如繞道手術或疼痛控制等治療。若為緩和性原發部位手術、放療或化療則納入前述治療欄位內分析。

4 「未治療」定義：個案於首次療程中未接受任何的治療方式，包括拒絕治療。

5 「其他治療」定義：個案於首次療程中接受其他治療組合方式。

子宮頸癌

表十四之十一 子宮頸癌 70 歲以上發生人數按整併期別1及治療方式分類

期別	分析數	手術 ²		手術合併化療與放療		手術合併放療		手術合併化療		同步化療與放療		非同步化療與放療		放療		化療		緩和治療 ³		未治療 ⁴		其他治療 ⁵	
		申報數	%	申報數	%	申報數	%	申報數	%	申報數	%	申報數	%	申報數	%	申報數	%	申報數	%	申報數	%	申報數	%
合計	382	127	33.25	12	3.14	14	3.66	0	0.00	84	21.99	14	3.66	100	26.18	3	0.79	21	5.50	6	1.57	1	0.26
0 期	103	100	97.09	0	0.00	0	0.00	0	0.00	0	0.00	0	0.00	0	0.00	0	0.00	2	1.94	1	0.97	0	0.00
I 期	70	22	31.43	4	5.71	8	11.43	0	0.00	10	14.29	0	0.00	25	35.71	0	0.00	1	1.43	0	0.00	0	0.00
II 期	94	3	3.19	8	8.51	5	5.32	0	0.00	44	46.81	1	1.06	31	32.98	0	0.00	1	1.06	1	1.06	0	0.00
III 期	42	0	0.00	0	0.00	0	0.00	0	0.00	18	42.86	2	4.76	18	42.86	1	2.38	0	0.00	2	4.76	1	2.38
IV 期	69	1	1.45	0	0.00	1	1.45	0	0.00	12	17.39	11	15.94	26	37.68	2	2.90	14	20.29	2	2.90	0	0.00
不詳	4	1	25.00	0	0.00	0	0.00	0	0.00	0	0.00	0	0.00	0	0.00	0	0.00	3	75.00	0	0.00	0	0.00

1 「整併期別」定義：請參考(107 年度)臨床與病理期別(AJCC_8th)之整併流程說明，如圖 1 所示。

2 「手術」定義：外院或申報醫院有進行原發部位手術，且術式編碼為 20-90。

3 「緩和照護」定義：僅接受緩解或減輕個案症狀所提供之照護(無毒殺或抑制腫瘤功能)，例如繞道手術或疼痛控制等治療。若為緩和性原發部位手術、放療或化療則納入前述治療欄位內分析。

4 「未治療」定義：個案於首次療程中未接受任何的治療方式，包括拒絕治療。

5 「其他治療」定義：個案於首次療程中接受其他治療組合方式。

Cervix Uteri

C530–C539

(Except for M9727, 9732, 9741-9742, 9762-9809, 9832, 9840-9931, 9945-9946, 9950-9968, and 9975-9993)

[SEER Note: **Do not code** dilation and curettage (D&C) as Surgery of Primary Site **for invasive cancers**]

Codes

- 00 None; no surgery of primary site; autopsy ONLY
- 10 Local tumor destruction, NOS
 - 11 Photodynamic therapy (PDT)
 - 12 Electrocautery; fulguration (includes use of hot forceps for tumor destruction)
 - 13 Cryosurgery
 - 15 Loop Electrocautery Excision Procedure (LEEP)
 - 16 Laser ablation
 - 17 Thermal ablation

No specimen sent to pathology from surgical events 10–17

- 20 Local tumor excision, NOS
 - [SEER Note: Margins of resection may have microscopic involvement. Procedures in code 20 include but are not limited to: cryosurgery, electrocautery, excisional biopsy, laser ablation, or thermal ablation.]
 - 26 Excisional biopsy, NOS
 - 27 Cone biopsy
 - 24 Cone biopsy WITH gross excision of lesion
 - 29 Trachelectomy(**radical**); removal of cervical stump; cervicectomy
 - Any combination of 20, 24, 26, 27 or 29 WITH**
 - 21 Electrocautery
 - 22 Cryosurgery
 - 23 Laser ablation or excision
 - 25 Dilatation and curettage; endocervical curettage (for in situ only)
 - 28 Loop electrocautery excision procedure (LEEP)
- 30 Total hysterectomy (simple, pan-) WITHOUT removal of tubes and ovaries
 - Total hysterectomy removes both the corpus and the cervix uteri and may also include a portion of vaginal cuff**
- 40 Total hysterectomy (simple, pan-) WITH removal of tubes and/or ovary
 - Total hysterectomy removes both the corpus and the cervix uteri and may also**
- 50 Modified radical or extended hysterectomy; radical hysterectomy; extended radical hysterectomy
 - 51 Modified radical hysterectomy
 - 52 Extended hysterectomy
 - 53 Radical hysterectomy; Wertheim procedure
 - 54 Extended radical hysterectomy
- 60 Hysterectomy, NOS, WITH or WITHOUT removal of tubes and ovaries
 - 61 WITHOUT removal of tubes and ovaries
 - 62 WITH removal of tubes and ovaries
- 70 Pelvic exenteration
 - 71 Anterior exenteration
 - Includes bladder, distal ureters, and genital organs WITH their ligamentous attachments and pelvic lymph nodes.
 - [SEER Note: Do not code removal of pelvic lymph nodes under Surgical Procedure/Other Site]

72 Posterior exenteration

Includes rectum and rectosigmoid WITH ligamentous attachments and pelvic lymph nodes.
[SEER Note:Do not code removal of pelvic lymph nodes under Surgical Procedure/Other Site]

73 Total exenteration

Includes removal of all pelvic contents and pelvic lymph nodes.

[SEER Note:Do not code removal of pelvic lymph nodes under Surgical Procedure/Other Site]

74 Extended exenteration

Includes pelvic blood vessels or bony pelvis

Specimen sent to pathology from surgical events 20-74.

90 Surgery, NOS

99 Unknown if surgery performed; death certificate ONLY

子宮體癌

表十五之一 子宮體癌發生人數之主要特性按性別及醫療機構別分類

特性	合計		男性		女性		醫學中心		非醫學中心	
	N	%	N	%	N	%	N	%	N	%
總個案數	2726	100.00	-	-	2726	100.00	1775	100.00	951	100.00
年齡										
00-04 歲	0	0.00	-	-	0	0.00	0	0.00	0	0.00
05-09 歲	0	0.00	-	-	0	0.00	0	0.00	0	0.00
10-14 歲	0	0.00	-	-	0	0.00	0	0.00	0	0.00
15-19 歲	1	0.04	-	-	1	0.04	1	0.06	0	0.00
20-24 歲	6	0.22	-	-	6	0.22	5	0.28	1	0.11
25-29 歲	25	0.92	-	-	25	0.92	20	1.13	5	0.53
30-34 歲	69	2.53	-	-	69	2.53	49	2.76	20	2.10
35-39 歲	140	5.14	-	-	140	5.14	96	5.41	44	4.63
40-44 歲	214	7.85	-	-	214	7.85	134	7.55	80	8.41
45-49 歲	379	13.90	-	-	379	13.90	243	13.69	136	14.30
50-54 歲	474	17.39	-	-	474	17.39	328	18.48	146	15.35
55-59 歲	544	19.96	-	-	544	19.96	345	19.44	199	20.93
60-64 歲	360	13.21	-	-	360	13.21	230	12.96	130	13.67
65-69 歲	252	9.24	-	-	252	9.24	165	9.30	87	9.15
70-74 歲	125	4.59	-	-	125	4.59	69	3.89	56	5.89
75-79 歲	77	2.82	-	-	77	2.82	47	2.65	30	3.15
80-84 歲	37	1.36	-	-	37	1.36	26	1.46	11	1.16
85 歲以上	23	0.84	-	-	23	0.84	17	0.96	6	0.63
FIGO 期別 ¹										
0 期	131	4.81	-	-	131	4.81	105	5.92	26	2.73
1 期	10	0.37	-	-	10	0.37	3	0.17	7	0.74
1A 期	1093	40.10	-	-	1093	40.10	659	37.13	434	45.64
1B 期	329	12.07	-	-	329	12.07	195	10.99	134	14.09
1C 期	3	0.11	-	-	3	0.11	2	0.11	1	0.11
2 期	108	3.96	-	-	108	3.96	61	3.44	47	4.94
2A 期	1	0.04	-	-	1	0.04	0	0.00	1	0.11
2B 期	6	0.22	-	-	6	0.22	5	0.28	1	0.11
3 期	1	0.04	-	-	1	0.04	1	0.06	0	0.00
3A 期	91	3.34	-	-	91	3.34	57	3.21	34	3.58
3B 期	18	0.66	-	-	18	0.66	14	0.79	4	0.42
3C 期	2	0.07	-	-	2	0.07	1	0.06	1	0.11
3C1 期	105	3.85	-	-	105	3.85	61	3.44	44	4.63
3C2 期	61	2.24	-	-	61	2.24	40	2.25	21	2.21
4 期	1	0.04	-	-	1	0.04	1	0.06	0	0.00
4A 期	5	0.18	-	-	5	0.18	3	0.17	2	0.21
4B 期	116	4.26	-	-	116	4.26	75	4.23	41	4.31
不詳	645	23.66	-	-	645	23.66	492	27.72	153	16.09

表十五之一 子宮體癌發生人數之主要特性按性別及醫療機構別分類(續)

特性	合計		男性		女性		醫學中心		非醫學中心	
	N	%	N	%	N	%	N	%	N	%
總個案數	2726	100.00	-	-	2726	100.00	1775	100.00	951	100.00
臨床期別										
0 期	131	4.81	-	-	131	4.81	105	5.92	26	2.73
I 期	1621	59.46	-	-	1621	59.46	1057	59.55	564	59.31
II 期	143	5.25	-	-	143	5.25	90	5.07	53	5.57
III 期	245	8.99	-	-	245	8.99	166	9.35	79	8.31
IV 期	174	6.38	-	-	174	6.38	121	6.82	53	5.57
不詳	412	15.11	-	-	412	15.11	236	13.30	176	18.51
病理期別										
0 期	131	4.81	-	-	131	4.81	105	5.92	26	2.73
I 期	1736	63.68	-	-	1736	63.68	1110	62.54	626	65.83
II 期	144	5.28	-	-	144	5.28	87	4.90	57	5.99
III 期	349	12.80	-	-	349	12.80	240	13.52	109	11.46
IV 期	172	6.31	-	-	172	6.31	117	6.59	55	5.78
不詳	194	7.12	-	-	194	7.12	116	6.54	78	8.20
整併期別²										
0 期	131	4.81	-	-	131	4.81	105	5.92	26	2.73
I 期	1803	66.14	-	-	1803	66.14	1160	65.35	643	67.61
II 期	147	5.39	-	-	147	5.39	90	5.07	57	5.99
III 期	364	13.35	-	-	364	13.35	246	13.86	118	12.41
IV 期	213	7.81	-	-	213	7.81	145	8.17	68	7.15
不詳	68	2.49	-	-	68	2.49	29	1.63	39	4.10
臨床與病理期別一致性										
Kappa ³	0.7129									
治療方式^{4,5,6}										
手術	1306	47.91	-	-	1306	47.91	850	47.89	456	47.95
手術合併化療，有/無標靶治療	280	10.27	-	-	280	10.27	181	10.20	99	10.41
手術合併放療	441	16.18	-	-	441	16.18	272	15.32	169	17.77
手術合併化療與放療，有/無標靶治療	343	12.58	-	-	343	12.58	234	13.18	109	11.46
手術合併內分泌治療	128	4.70	-	-	128	4.70	71	4.00	57	5.99
化療	39	1.43	-	-	39	1.43	27	1.52	12	1.26
放療	21	0.77	-	-	21	0.77	18	1.01	3	0.32
內分泌治療	52	1.91	-	-	52	1.91	39	2.20	13	1.37
緩和治療	10	0.37	-	-	10	0.37	6	0.34	4	0.42
未治療	3	0.11	-	-	3	0.11	0	0.00	3	0.32
其他治療	103	3.78	-	-	103	3.78	77	4.34	26	2.73
組織型態										
子宮內膜癌	2288	83.93	-	-	2288	83.93	1471	82.87	817	85.91
惡性 Muller 氏混合性腫瘤	137	5.03	-	-	137	5.03	91	5.13	46	4.84
子宮內膜原位癌	131	4.81	-	-	131	4.81	105	5.92	26	2.73
絨毛膜癌	2	0.07	-	-	2	0.07	1	0.06	1	0.11
其他特定上皮癌	2	0.07	-	-	2	0.07	2	0.11	0	0.00
非特定上皮癌	10	0.37	-	-	10	0.37	6	0.34	4	0.42
平滑肌肉瘤	87	3.19	-	-	87	3.19	53	2.99	34	3.58
子宮內膜基質肉瘤	54	1.98	-	-	54	1.98	36	2.03	18	1.89
其他惡性肉瘤	9	0.33	-	-	9	0.33	8	0.45	1	0.11
其他惡性腫瘤	6	0.22	-	-	6	0.22	2	0.11	4	0.42

註 1：FIGO 期別* -請參考 107 年度子宮體癌及卵巢癌 FIGO 期別之流程說明，如圖 3 所示。

註 2：整併期別* -請參考 107 年度臨床與病理期別(AJCC_8th)之整併流程說明，如圖 1 所示。

註 3：計算 Kappa 值時，排除病理期別、臨床期別不詳者。

註 4：參考後續治療方式相關表格之附註。

註 5：治療方式為 "OOO 合併 XX 治療，有/無□□治療"，表示包含「OOO 合併 XX 治療」與「OOO 合併 XX 治療與□□治療」之兩種方式合併呈現。

註 6：治療性治療組合所佔比例若小於 0.2%者，則不呈現於報告中。

子宮體癌

表十五之二 子宮體癌發生人數按整併期別¹及治療方式分類

期別	分析數	手術 ²		手術合併化療，有/無標靶治療		手術合併放療		手術合併化療與放療，有/無標靶治療		手術合併內分泌治療		化療		放療		內分泌治療		緩和治療 ³		未治療 ⁴		其他治療 ⁵	
		申報數	%	申報數	%	申報數	%	申報數	%	申報數	%	申報數	%	申報數	%	申報數	%	申報數	%	申報數	%	申報數	%
合計	2726	1306	47.91	280	10.27	441	16.18	343	12.58	128	4.70	39	1.43	21	0.77	52	1.91	10	0.37	3	0.11	103	3.78
0 期	131	83	63.36	0	0.00	0	0.00	0	0.00	29	22.14	0	0.00	0	0.00	9	6.87	0	0.00	1	0.76	9	6.87
I 期	1803	1120	62.12	113	6.27	328	18.19	63	3.49	82	4.55	0	0.00	15	0.83	38	2.11	1	0.06	0	0.00	43	2.38
II 期	147	16	10.88	17	11.56	80	54.42	21	14.29	4	2.72	0	0.00	1	0.68	0	0.00	1	0.68	0	0.00	7	4.76
III 期	364	25	6.87	77	21.15	21	5.77	212	58.24	4	1.10	2	0.55	1	0.27	0	0.00	1	0.27	0	0.00	21	5.77
IV 期	213	26	12.21	65	30.52	5	2.35	44	20.66	1	0.47	36	16.90	4	1.88	2	0.94	7	3.29	2	0.94	21	9.86
不詳	68	36	52.94	8	11.76	7	10.29	3	4.41	8	11.76	1	1.47	0	0.00	3	4.41	0	0.00	0	0.00	2	2.94

表十五之三 子宮體癌 0-39 歲發生人數按整併期別¹及治療方式分類

期別	分析數	手術 ²		手術合併化療，有/無標靶治療		手術合併放療		手術合併化療與放療，有/無標靶治療		手術合併內分泌治療		化療		放療		內分泌治療		緩和治療 ³		未治療 ⁴		其他治療 ⁵	
		申報數	%	申報數	%	申報數	%	申報數	%	申報數	%	申報數	%	申報數	%	申報數	%	申報數	%	申報數	%	申報數	%
合計	241	100	41.49	14	5.81	15	6.22	14	5.81	33	13.69	2	0.83	1	0.41	37	15.35	0	0.00	1	0.41	24	9.96
0 期	34	12	35.29	0	0.00	0	0.00	0	0.00	11	32.35	0	0.00	0	0.00	6	17.65	0	0.00	1	2.94	4	11.76
I 期	165	83	50.30	5	3.03	12	7.27	2	1.21	19	11.52	0	0.00	0	0.00	30	18.18	0	0.00	0	0.00	14	8.48
II 期	10	2	20.00	1	10.00	3	30.00	1	10.00	1	10.00	0	0.00	1	10.00	0	0.00	0	0.00	0	0.00	1	10.00
III 期	15	0	0.00	4	26.67	0	0.00	8	53.33	0	0.00	0	0.00	0	0.00	0	0.00	0	0.00	0	0.00	3	20.00
IV 期	12	2	16.67	3	25.00	0	0.00	3	25.00	0	0.00	2	16.67	0	0.00	0	0.00	0	0.00	0	0.00	2	16.67
不詳	5	1	20.00	1	20.00	0	0.00	0	0.00	2	40.00	0	0.00	0	0.00	1	20.00	0	0.00	0	0.00	0	0.00

1 「整併期別」定義：請參考(107 年度)臨床與病理期別(AJCC_8th)之整併流程說明，如圖 1 所示。

2 「手術」定義：外院或申報醫院有進行原發部位手術，且術式編碼為 20-90。

3 「緩和照護」定義：僅接受緩解或減輕個案症狀所提供之照護(無毒殺或抑制腫瘤功能)，例如繞道手術或疼痛控制等治療。若為緩和性原發部位手術、放療或化療則納入前述治療欄位內分析。

4 「未治療」定義：個案於首次療程中未接受任何的治療方式，包括拒絕治療。

5 「其他治療」定義：個案於首次療程中接受其他治療組合方式。

子宮體癌

表十五之四 子宮體癌 40-59 歲發生人數按整併期別¹及治療方式分類

期別	分析數	手術 ²		手術合併化療，有/無標靶治療		手術合併放療		手術合併化療與放療，有/無標靶治療		手術合併內分泌治療		化療		放療		內分泌治療		緩和治療 ³		未治療 ⁴		其他治療 ⁵	
		申報數	%	申報數	%	申報數	%	申報數	%	申報數	%	申報數	%	申報數	%	申報數	%	申報數	%	申報數	%	申報數	%
合計	1611	851	52.82	166	10.30	223	13.84	197	12.23	82	5.09	22	1.37	4	0.25	13	0.81	2	0.12	1	0.06	50	3.10
0 期	90	64	71.11	0	0.00	0	0.00	0	0.00	18	20.00	0	0.00	0	0.00	3	3.33	0	0.00	0	0.00	5	5.56
I 期	1066	720	67.54	68	6.38	160	15.01	35	3.28	52	4.88	0	0.00	3	0.28	7	0.66	0	0.00	0	0.00	21	1.97
II 期	78	10	12.82	6	7.69	43	55.13	11	14.10	3	3.85	0	0.00	0	0.00	0	0.00	0	0.00	0	0.00	5	6.41
III 期	206	18	8.74	44	21.36	12	5.83	122	59.22	2	0.97	0	0.00	1	0.49	0	0.00	0	0.00	0	0.00	7	3.40
IV 期	123	12	9.76	43	34.96	3	2.44	27	21.95	1	0.81	21	17.07	0	0.00	1	0.81	2	1.63	1	0.81	12	9.76
不詳	48	27	56.25	5	10.42	5	10.42	2	4.17	6	12.50	1	2.08	0	0.00	2	4.17	0	0.00	0	0.00	0	0.00

表十五之五 子宮體癌 60 歲以上發生人數按整併期別¹及治療方式分類

期別	分析數	手術 ²		手術合併化療，有/無標靶治療		手術合併放療		手術合併化療與放療，有/無標靶治療		手術合併內分泌治療		化療		放療		內分泌治療		緩和治療 ³		未治療 ⁴		其他治療 ⁵	
		申報數	%	申報數	%	申報數	%	申報數	%	申報數	%	申報數	%	申報數	%	申報數	%	申報數	%	申報數	%	申報數	%
合計	874	355	40.62	100	11.44	203	23.23	132	15.10	13	1.49	15	1.72	16	1.83	2	0.23	8	0.92	1	0.11	29	3.32
0 期	7	7	100	0	0.00	0	0.00	0	0.00	0	0.00	0	0.00	0	0.00	0	0.00	0	0.00	0	0.00	0	0.00
I 期	572	317	55.42	40	6.99	156	27.27	26	4.55	11	1.92	0	0.00	12	2.10	1	0.17	1	0.17	0	0.00	8	1.40
II 期	59	4	6.78	10	16.95	34	57.63	9	15.25	0	0.00	0	0.00	0	0.00	0	0.00	1	1.69	0	0.00	1	1.69
III 期	143	7	4.90	29	20.28	9	6.29	82	57.34	2	1.40	2	1.40	0	0.00	0	0.00	1	0.70	0	0.00	11	7.69
IV 期	78	12	15.38	19	24.36	2	2.56	14	17.95	0	0.00	13	16.67	4	5.13	1	1.28	5	6.41	1	1.28	7	8.97
不詳	15	8	53.33	2	13.33	2	13.33	1	6.67	0	0.00	0	0.00	0	0.00	0	0.00	0	0.00	0	0.00	2	13.33

1 「整併期別」定義：請參考(107 年度)臨床與病理期別(AJCC_8th)之整併流程說明，如圖 1 所示。

2 「手術」定義：外院或申報醫院有進行原發部位手術，且術式編碼為 20-90。

3 「緩和照護」定義：僅接受緩解或減輕個案症狀所提供之照護(無毒殺或抑制腫瘤功能)，例如繞道手術或疼痛控制等治療。若為緩和性原發部位手術、放療或化療則納入前述治療欄位內分析。

4 「未治療」定義：個案於首次療程中未接受任何的治療方式，包括拒絕治療。

5 「其他治療」定義：個案於首次療程中接受其他治療組合方式。

子宮體癌

表十五之六 子宮體癌發生人數按 FIGO 期別¹及治療方式分類

期別	分析數	手術 ²		手術合併化療，有/無標靶治療		手術合併放療		手術合併化療與放療，有/無標靶治療		手術合併內分泌治療		化療		放療		內分泌治療		緩和治療 ³		未治療 ⁴		其他治療 ⁵	
		申報數	%	申報數	%	申報數	%	申報數	%	申報數	%	申報數	%	申報數	%	申報數	%	申報數	%	申報數	%	申報數	%
合計	2726	1306	47.91	280	10.27	441	16.18	343	12.58	128	4.70	39	1.43	21	0.77	52	1.91	10	0.37	3	0.11	103	3.78
0 期	131	83	63.36	0	0.00	0	0.00	0	0.00	29	22.14	0	0.00	0	0.00	9	6.87	0	0.00	1	0.76	9	6.87
1 期	10	6	60.00	1	10.00	0	0.00	0	0.00	2	20.00	0	0.00	0	0.00	1	10.00	0	0.00	0	0.00	0	0.00
1A 期	1093	804	73.56	62	5.67	146	13.36	28	2.56	46	4.21	0	0.00	0	0.00	1	0.09	0	0.00	0	0.00	6	0.55
1B 期	329	75	22.80	36	10.94	158	48.02	34	10.33	14	4.26	0	0.00	0	0.00	1	0.30	0	0.00	0	0.00	11	3.34
1C 期	3	2	66.67	1	33.33	0	0.00	0	0.00	0	0.00	0	0.00	0	0.00	0	0.00	0	0.00	0	0.00	0	0.00
2 期	108	9	8.33	12	11.11	66	61.11	16	14.81	1	0.93	0	0.00	0	0.00	0	0.00	0	0.00	0	0.00	4	3.70
2A 期	1	0	0.00	1	100.00	0	0.00	0	0.00	0	0.00	0	0.00	0	0.00	0	0.00	0	0.00	0	0.00	0	0.00
2B 期	6	1	16.67	0	0.00	4	66.67	1	16.67	0	0.00	0	0.00	0	0.00	0	0.00	0	0.00	0	0.00	0	0.00
3 期	1	0	0.00	0	0.00	1	100.00	0	0.00	0	0.00	0	0.00	0	0.00	0	0.00	0	0.00	0	0.00	0	0.00
3A 期	91	8	8.79	24	26.37	9	9.89	44	48.35	1	1.10	0	0.00	0	0.00	0	0.00	0	0.00	0	0.00	5	5.49
3B 期	18	3	16.67	6	33.33	2	11.11	6	33.33	0	0.00	0	0.00	0	0.00	0	0.00	0	0.00	0	0.00	1	5.56
3C 期	2	0	0.00	1	50.00	1	50.00	0	0.00	0	0.00	0	0.00	0	0.00	0	0.00	0	0.00	0	0.00	0	0.00
3C1 期	105	7	6.67	19	18.10	5	4.76	70	66.67	0	0.00	0	0.00	0	0.00	0	0.00	0	0.00	0	0.00	4	3.81
3C2 期	61	5	8.20	11	18.03	1	1.64	39	63.93	1	1.64	0	0.00	0	0.00	0	0.00	0	0.00	0	0.00	4	6.56
4 期	1	0	0.00	1	100.00	0	0.00	0	0.00	0	0.00	0	0.00	0	0.00	0	0.00	0	0.00	0	0.00	0	0.00
4A 期	5	2	40.00	2	40.00	0	0.00	1	20.00	0	0.00	0	0.00	0	0.00	0	0.00	0	0.00	0	0.00	0	0.00
4B 期	116	16	13.79	48	41.38	2	1.72	32	27.59	0	0.00	8	6.90	1	0.86	0	0.00	0	0.00	1	0.86	8	6.90
不詳	645	285	44.19	55	8.53	46	7.13	72	11.16	34	5.27	31	4.81	20	3.10	40	6.20	10	1.55	1	0.16	51	7.91

1 「FIGO 期別」-請參考 107 年度子宮體癌 FIGO 期別之流程說明，如圖 3 所示。

2 「手術」定義：外院或申報醫院有進行原發部位手術，且術式編碼為 20-90。

3 「緩和照護」定義：僅接受緩解或減輕個案症狀所提供之照護(無毒殺或抑制腫瘤功能)，例如繞道手術或疼痛控制等治療。若為緩和性原發部位手術、放療或化療則納入前述治療欄位內分析。

4 「未治療」定義：個案於首次療程中未接受任何的治療方式，包括拒絕治療。

5 「其他治療」定義：個案於首次療程中接受其他治療組合方式。

Corpus Uteri

C540–C559

(Except for M9727, 9732, 9741-9742, 9762-9809, 9832, 9840-9931, 9945-9946, 9950-9968, and 9975-9993)

Codes

00 None; no surgery of primary site; autopsy ONLY

19 Local tumor destruction or excision, NOS

Unknown whether a specimen was sent to pathology for surgical events coded 19 (principally for cases diagnosed prior to January 1, 2003)

10 Local tumor destruction, NOS

I

11 Photodynamic therapy (PDT)

12 Electrocautery; fulguration (includes use of hot forceps for tumor destruction)

13 Cryosurgery

14 Laser

15 Loop Electrocautery Excision Procedure (LEEP)

16 Thermal ablation

No specimen sent to pathology from surgical events 10–16

20 Local tumor excision, NOS; simple excision, NOS

24 Excisional biopsy

25 Polypectomy

26 Myomectomy

Any combination of 20 or 24–26 WITH

21 Electrocautery

22 Cryosurgery

23 Laser ablation or excision

[SEER Note: Margins of resection may have microscopic involvement]

30 Subtotal hysterectomy/supracervical hysterectomy/fundectomy WITH or WITHOUT removal of tube(s) and ovary(ies)

31 WITHOUT tube(s) and ovary(ies)

32 WITH tube(s) and ovary(ies)

[SEER Note: For these procedures, the cervix is left in place]

40 Total hysterectomy (simple, pan-) WITHOUT removal of tube(s) and ovary(ies)

Removes both the corpus and cervix uteri. It may also include a portion of the vaginal cuff.

50 Total hysterectomy (simple, pan-) WITH removal of tube(s) and/or ovary(ies)

Removes both the corpus and cervix uteri. It may also include a portion of the vaginal cuff.

60 Modified radical or extended hysterectomy; radical hysterectomy; extended radical hysterectomy

61 Modified radical hysterectomy

62 Extended hysterectomy

63 Radical hysterectomy; Wertheim procedure

[SEER Note: Use code 63 for "Type III" hysterectomy]

64 Extended radical hysterectomy

65 Hysterectomy, NOS, WITH or WITHOUT removal of tube(s) and ovary(ies)

66 WITHOUT removal of tube(s) and ovary(ies)

67 WITH removal of tube(s) and ovary(ies)

- 75 Pelvic exenteration
- 76 Anterior exenteration
 - Includes bladder, distal ureters, and genital organs WITH their ligamentous attachments and pelvic lymph nodes.
 - [SEER Note: Do not code removal of pelvic lymph nodes under Surgical Procedure/Other Site]
- 77 Posterior exenteration
 - Includes rectum and rectosigmoid WITH ligamentous attachments and pelvic lymph nodes.
 - [SEER Note: Do not code removal of pelvic lymph nodes under Surgical Procedure/Other Site]
- 78 Total exenteration
 - Includes removal of all pelvic contents and pelvic lymph nodes.
 - [SEER Note: Do not code removal of pelvic lymph nodes under Surgical Procedure/Other Site]
- 79 Extended exenteration
 - Includes pelvic blood vessels or bony pelvis

Specimen sent to pathology from surgical events 20-79.

- 90 Surgery, NOS
- 99 Unknown if surgery performed; death certificate ONLY

卵巢癌

表十六之一 卵巢癌發生人數之主要特性按性別及醫療機構別分類

特性	合計		男性		女性		醫學中心		非醫學中心	
	N	%	N	%	N	%	N	%	N	%
總個案數	1446	100.00	-	-	1446	100.00	951	100.00	495	100.00
年齡										
00-04 歲	0	0.00	-	-	0	0.00	0	0.00	0	0.00
05-09 歲	3	0.21	-	-	3	0.21	2	0.21	1	0.20
10-14 歲	7	0.48	-	-	7	0.48	4	0.42	3	0.61
15-19 歲	16	1.11	-	-	16	1.11	10	1.05	6	1.21
20-24 歲	20	1.38	-	-	20	1.38	13	1.37	7	1.41
25-29 歲	36	2.49	-	-	36	2.49	22	2.31	14	2.83
30-34 歲	66	4.56	-	-	66	4.56	48	5.05	18	3.64
35-39 歲	103	7.12	-	-	103	7.12	63	6.62	40	8.08
40-44 歲	109	7.54	-	-	109	7.54	76	7.99	33	6.67
45-49 歲	159	11.00	-	-	159	11.00	103	10.83	56	11.31
50-54 歲	254	17.57	-	-	254	17.57	172	18.09	82	16.57
55-59 歲	201	13.90	-	-	201	13.90	139	14.62	62	12.53
60-64 歲	194	13.42	-	-	194	13.42	127	13.35	67	13.54
65-69 歲	115	7.95	-	-	115	7.95	79	8.31	36	7.27
70-74 歲	68	4.70	-	-	68	4.70	45	4.73	23	4.65
75-79 歲	46	3.18	-	-	46	3.18	28	2.94	18	3.64
80-84 歲	29	2.01	-	-	29	2.01	13	1.37	16	3.23
85 歲以上	20	1.38	-	-	20	1.38	7	0.74	13	2.63
FIGO 期別 ¹										
1 期	3	0.21	-	-	3	0.21	1	0.11	2	0.40
1A 期	268	18.53	-	-	268	18.53	182	19.14	86	17.37
1B 期	19	1.31	-	-	19	1.31	11	1.16	8	1.62
1C 期	23	1.59	-	-	23	1.59	9	0.95	14	2.83
1C1 期	159	11.00	-	-	159	11.00	113	11.88	46	9.29
1C2 期	85	5.88	-	-	85	5.88	61	6.41	24	4.85
1C3 期	51	3.53	-	-	51	3.53	32	3.36	19	3.84
2A 期	38	2.63	-	-	38	2.63	29	3.05	9	1.82
2B 期	72	4.98	-	-	72	4.98	49	5.15	23	4.65
3 期	1	0.07	-	-	1	0.07	1	0.11	0	0.00
3A 期	2	0.14	-	-	2	0.14	1	0.11	1	0.20
3A1 期	52	3.60	-	-	52	3.60	43	4.52	9	1.82
3A2 期	36	2.49	-	-	36	2.49	25	2.63	11	2.22
3B 期	71	4.91	-	-	71	4.91	41	4.31	30	6.06
3C 期	217	15.01	-	-	217	15.01	159	16.72	58	11.72
4 期	11	0.76	-	-	11	0.76	7	0.74	4	0.81
4A 期	31	2.14	-	-	31	2.14	22	2.31	9	1.82
4B 期	106	7.33	-	-	106	7.33	77	8.10	29	5.86
不詳	201	13.90	-	-	201	13.90	88	9.25	113	22.83

表十六之一 卵巢癌發生人數之主要特性按性別及醫療機構別分類(續)

特性	合計		男性		女性		醫學中心		非醫學中心	
	N	%	N	%	N	%	N	%	N	%
總個案數	1446	100.00	-	-	1446	100.00	951	100.00	495	100.00
臨床期別										
I 期	466	32.23	-	-	466	32.23	298	31.34	168	33.94
II 期	76	5.26	-	-	76	5.26	47	4.94	29	5.86
III 期	358	24.76	-	-	358	24.76	252	26.50	106	21.41
IV 期	198	13.69	-	-	198	13.69	126	13.25	72	14.55
不詳	348	24.07	-	-	348	24.07	228	23.97	120	24.24
病理期別										
I 期	630	43.57	-	-	630	43.57	407	42.80	223	45.05
II 期	119	8.23	-	-	119	8.23	81	8.52	38	7.68
III 期	373	25.80	-	-	373	25.80	268	28.18	105	21.21
IV 期	181	12.52	-	-	181	12.52	119	12.51	62	12.53
不詳	143	9.89	-	-	143	9.89	76	7.99	67	13.54
整併期別²										
I 期	631	43.64	-	-	631	43.64	405	42.59	226	45.66
II 期	118	8.16	-	-	118	8.16	80	8.41	38	7.68
III 期	429	29.67	-	-	429	29.67	302	31.76	127	25.66
IV 期	218	15.08	-	-	218	15.08	134	14.09	84	16.97
不詳	50	3.46	-	-	50	3.46	30	3.15	20	4.04
臨床與病理期別一致性										
Kappa ³	0.7657									
治療方式^{4,5}										
手術	291	20.12	-	-	291	20.12	191	20.08	100	20.20
手術合併化療	827	57.19	-	-	827	57.19	535	56.26	292	58.99
手術合併化療與標靶治療	156	10.79	-	-	156	10.79	126	13.25	30	6.06
手術合併化療與放療	22	1.52	-	-	22	1.52	15	1.58	7	1.41
化療或/與標靶治療	83	5.74	-	-	83	5.74	48	5.05	35	7.07
緩和治療	25	1.73	-	-	25	1.73	10	1.05	15	3.03
其他治療	42	2.90	-	-	42	2.90	26	2.73	16	3.23
組織型態										
漿液性腺癌	444	30.71	-	-	444	30.71	296	31.13	148	29.90
黏液性腺癌	158	10.93	-	-	158	10.93	106	11.15	52	10.51
子宮內膜樣癌	228	15.77	-	-	228	15.77	143	15.04	85	17.17
明亮細胞癌	284	19.64	-	-	284	19.64	204	21.45	80	16.16
混合細胞腺癌	51	3.53	-	-	51	3.53	36	3.79	15	3.03
非特定腺癌	64	4.43	-	-	64	4.43	39	4.10	25	5.05
生殖細胞瘤	59	4.08	-	-	59	4.08	39	4.10	20	4.04
性索間質腫瘤	74	5.12	-	-	74	5.12	37	3.89	37	7.47
其他特定上皮癌	30	2.07	-	-	30	2.07	24	2.52	6	1.21
非特定上皮癌	38	2.63	-	-	38	2.63	19	2.00	19	3.84
惡性肉瘤	4	0.28	-	-	4	0.28	3	0.32	1	0.20
其他惡性腫瘤	12	0.83	-	-	12	0.83	5	0.53	7	1.41

註 1：FIGO 期別*-請參考 107 年度子宮體癌及卵巢癌 FIGO 期別之流程說明，如圖 3 所示。

註 2：整併期別*-請參考 107 年度臨床與病理期別(AJCC_8th)之整併流程說明，如圖 1 所示。

註 3：計算 Kappa 值時，排除病理期別、臨床期別不詳者。

註 4：參考後續治療方式相關表格之附註。

註 5：治癒性治療組合所佔比例若小於 0.2%者，則不呈現於報告中。

卵巢癌

表十六之二 卵巢癌發生人數按整併期別¹及治療方式分類

期別	分析數	手術 ²		手術合併化療		手術合併化療與標靶治療		手術合併化療與放療		化療或與標靶治療		緩和治療 ³		其他治療 ⁴	
		申報數	%	申報數	%	申報數	%	申報數	%	申報數	%	申報數	%	申報數	%
合計	1446	291	20.12	827	57.19	156	10.79	22	1.52	83	5.74	25	1.73	42	2.90
I 期	631	219	34.71	385	61.01	8	1.27	5	0.79	0	0.00	1	0.16	13	2.06
II 期	118	6	5.08	96	81.36	10	8.47	3	2.54	1	0.85	0	0.00	2	1.69
III 期	429	25	5.83	245	57.11	96	22.38	6	1.40	36	8.39	8	1.86	13	3.03
IV 期	218	12	5.50	85	38.99	42	19.27	8	3.67	44	20.18	15	6.88	12	5.50
不詳	50	29	58.00	16	32.00	0	0.00	0	0.00	2	4.00	1	2.00	2	4.00

表十六之三 卵巢癌 0-39 歲發生人數按整併期別¹及治療方式分類

期別	分析數	手術 ²		手術合併化療		手術合併化療與標靶治療		手術合併化療與放療		化療或與標靶治療		緩和治療 ³		其他治療 ⁴	
		申報數	%	申報數	%	申報數	%	申報數	%	申報數	%	申報數	%	申報數	%
合計	251	91	36.25	130	51.79	11	4.38	3	1.20	7	2.79	0	0.00	9	3.59
I 期	166	74	44.58	81	48.80	2	1.20	3	1.81	0	0.00	0	0.00	6	3.61
II 期	17	1	5.88	14	82.35	2	11.76	0	0.00	0	0.00	0	0.00	0	0.00
III 期	39	3	7.69	28	71.79	4	10.26	0	0.00	4	10.26	0	0.00	0	0.00
IV 期	12	1	8.33	3	25.00	3	25.00	0	0.00	3	25.00	0	0.00	2	16.67
不詳	17	12	70.59	4	23.53	0	0.00	0	0.00	0	0.00	0	0.00	1	5.88

1 「整併期別」定義：請參考(107 年度)臨床與病理期別(AJCC_8th)之整併流程說明，如圖 1 所示。

2 「手術」定義：外院或申報醫院有進行原發部位手術，且術式編碼為 20-90。

3 「緩和照護」定義：僅接受緩解或減輕個案症狀所提供之照護(無毒殺或抑制腫瘤功能)，例如繞道手術或疼痛控制等治療。若為緩和性原發部位手術、放療或化療則納入前述治療欄位內分析。

4 「其他治療」定義：個案於首次療程中接受其他治療組合方式。

卵巢癌

表十六之四 卵巢癌 40-59 歲發生人數按整併期別¹及治療方式分類

期別	分析數	手術 ²		手術合併化療		手術合併化療與標靶治療		手術合併化療與放療		化療或與標靶治療		緩和治療 ³		其他治療 ⁴	
		申報數	%	申報數	%	申報數	%	申報數	%	申報數	%	申報數	%	申報數	%
合計	723	131	18.12	448	61.96	85	11.76	13	1.80	25	3.46	2	0.28	19	2.63
I 期	326	96	29.45	220	67.48	5	1.53	0	0.00	0	0.00	0	0.00	5	1.53
II 期	69	3	4.35	57	82.61	5	7.25	3	4.35	0	0.00	0	0.00	1	1.45
III 期	212	13	6.13	121	57.08	55	25.94	5	2.36	9	4.25	1	0.47	8	3.77
IV 期	97	6	6.19	45	46.39	20	20.62	5	5.15	15	15.46	1	1.03	5	5.15
不詳	19	13	68.42	5	26.32	0	0.00	0	0.00	1	5.26	0	0.00	0	0.00

表十六之五 卵巢癌 60 歲以上發生人數按整併期別¹及治療方式分類

期別	分析數	手術 ²		手術合併化療		手術合併化療與標靶治療		手術合併化療與放療		化療或與標靶治療		緩和治療 ³		其他治療 ⁴	
		申報數	%	申報數	%	申報數	%	申報數	%	申報數	%	申報數	%	申報數	%
合計	472	69	14.62	249	52.75	60	12.71	6	1.27	51	10.81	23	4.87	14	2.97
I 期	139	49	35.25	84	60.43	1	0.72	2	1.44	0	0.00	1	0.72	2	1.44
II 期	32	2	6.25	25	78.13	3	9.38	0	0.00	1	3.13	0	0.00	1	3.13
III 期	178	9	5.06	96	53.93	37	20.79	1	0.56	23	12.92	7	3.93	5	2.81
IV 期	109	5	4.59	37	33.94	19	17.43	3	2.75	26	23.85	14	12.84	5	4.59
不詳	14	4	28.57	7	50.00	0	0.00	0	0.00	1	7.14	1	7.14	1	7.14

1 「整併期別」定義：請參考(107 年度)臨床與病理期別(AJCC_8th)之整併流程說明，如圖 1 所示。

2 「手術」定義：外院或申報醫院有進行原發部位手術，且術式編碼為 20-90。

3 「緩和照護」定義：僅接受緩解或減輕個案症狀所提供之照護(無毒殺或抑制腫瘤功能)，例如繞道手術或疼痛控制等治療。若為緩和性原發部位手術、放療或化療則納入前述治療欄位內分析。

4 「其他治療」定義：個案於首次療程中接受其他治療組合方式。

卵巢癌

表十六之六 卵巢癌發生人數按 FIGO 期別¹及治療方式分類

期別	分析數	手術 ²		手術合併化療		手術合併化療與標靶治療		手術合併化療與放療		化療或與標靶治療		緩和治療 ³		其他治療 ⁴	
		申報數	%	申報數	%	申報數	%	申報數	%	申報數	%	申報數	%	申報數	%
合計	1446	291	20.12	827	57.19	156	10.79	22	1.52	83	5.74	25	1.73	42	2.9
1 期	3	3	100	0	0	0	0	0	0	0	0	0	0	0	0
1A 期	268	154	57.46	106	39.55	2	0.75	1	0.37	0	0	0	0	5	1.87
1B 期	19	5	26.32	14	73.68	0	0	0	0	0	0	0	0	0	0
1C 期	23	4	17.39	18	78.26	0	0	0	0	0	0	0	0	1	4.35
1C1 期	159	33	20.75	118	74.21	3	1.89	2	1.26	0	0	0	0	3	1.89
1C2 期	85	8	9.41	70	82.35	3	3.53	2	2.35	0	0	0	0	2	2.35
1C3 期	51	3	5.88	46	90.2	0	0	0	0	0	0	0	0	2	3.92
2A 期	38	1	2.63	32	84.21	5	13.16	0	0	0	0	0	0	0	0
2B 期	72	4	5.56	58	80.56	6	8.33	3	4.17	0	0	0	0	1	1.39
3 期	1	0	0	1	100	0	0	0	0	0	0	0	0	0	0
3A 期	2	0	0	1	50	0	0	0	0	1	50	0	0	0	0
3A1 期	52	4	7.69	36	69.23	8	15.38	2	3.85	0	0	0	0	2	3.85
3A2 期	36	0	0	25	69.44	8	22.22	1	2.78	0	0	0	0	2	5.56
3B 期	71	5	7.04	43	60.56	17	23.94	3	4.23	1	1.41	0	0	2	2.82
3C 期	217	15	6.91	127	58.53	61	28.11	2	0.92	4	1.84	2	0.92	6	2.76
4 期	11	1	9.09	4	36.36	0	0	1	9.09	2	18.18	1	9.09	2	18.18
4A 期	31	2	6.45	12	38.71	9	29.03	0	0	6	19.35	1	3.23	1	3.23
4B 期	106	6	5.66	53	50	28	26.42	3	2.83	9	8.49	2	1.89	5	4.72
不詳	201	43	21.39	63	31.34	6	2.99	2	1.00	60	29.85	19	9.45	8	3.98

1 「FIGO 期別」-請參考 107 年度卵巢癌 FIGO 期別之流程說明，如圖 3 所示。

2 「手術」定義：外院或申報醫院有進行原發部位手術，且術式編碼為 20-90。

3 「緩和照護」定義：僅接受緩解或減輕個案症狀所提供之照護(無毒殺或抑制腫瘤功能)，例如繞道手術或疼痛控制等治療。若為緩和性原發部位手術、放療或化療則納入前述治療欄位內分析。

4 「其他治療」定義：個案於首次療程中接受其他治療組合方式。

Ovary

C569

(Except for M9727, 9732, 9741-9742, 9762-9809, 9832, 9840-9931, 9945-9946, 9950-9968, and 9975-9993)

Codes

00 None; no surgery of primary site; autopsy ONLY

17 Local tumor destruction, NOS

No specimen sent to pathology from surgical event 17

25 Total removal of tumor or (single) ovary, NOS

26 Resection of ovary (wedge, subtotal, or partial) ONLY, NOS; unknown if hysterectomy done

27 WITHOUT hysterectomy

28 WITH hysterectomy

35 Unilateral (salpingo-) oophorectomy; unknown if hysterectomy done

36 WITHOUT hysterectomy

37 WITH hysterectomy

[SEER Note: Use code 37 for current unilateral (salpingo-) oophorectomy with previous history of hysterectomy.]

50 Bilateral (salpingo-) oophorectomy; unknown if hysterectomy done

51 WITHOUT hysterectomy

52 WITH hysterectomy

[SEER Note: Use code 52 for current bilateral (salpingo-) oophorectomy with previous history of hysterectomy.]

55 Unilateral or bilateral (salpingo-) oophorectomy WITH OMENTECTOMY, NOS; partial or total; unknown if hysterectomy done

56 WITHOUT hysterectomy

57 WITH hysterectomy

60 Debulking; cytoreductive surgery, NOS

61 WITH colon (including appendix) and/or small intestine resection (not incidental)

62 WITH partial resection of urinary tract (not incidental)

63 Combination of 61 and 62

Debulking is a partial or total removal of the tumor mass and can involve the removal of multiple organ sites. It may include removal of ovaries and/or the uterus (a hysterectomy). The pathology report may or may not identify ovarian tissue. A debulking is usually followed by another treatment modality such as chemotherapy.

[SEER Note: Debulking or cytoreductive surgery is implied by the following phrases in the operative report, pathology report, discharge summary, or consultation.

(This is not intended to be a complete list. Other phrases may also imply debulking).

Adjuvant treatment pending surgical reduction of tumor

Ovaries, tubes buried in tumor

Tumor burden

Tumor cakes

Very large tumor mass

Do not code debulking or cytoreductive surgery based on: multiple biopsies alone, the mention of "multiple tissue fragments" or "removal of multiple implants." Multiple biopsies and multiple specimens confirm the presence or absence of metastasis.]

- 70 Pelvic exenteration, NOS
 - 71 Anterior exenteration
 - Includes bladder, distal ureters, and genital organs WITH their ligamentous attachments and pelvic lymph nodes.
 - [SEER Note: Do not code removal of pelvic lymph nodes under Surgical Procedure/Other Site.]
 - 72 Posterior exenteration
 - Includes rectum and rectosigmoid WITH ligamentous attachments and pelvic lymph nodes.
 - [SEER Note: Do not code removal of pelvic lymph nodes under Surgical Procedure/Other Site.]
 - 73 Total exenteration
 - Includes removal of all pelvic contents and pelvic lymph nodes.
 - [SEER Note: Do not code removal of pelvic lymph nodes under Surgical Procedure/Other Site.]
 - 74 Extended exenteration
 - Includes pelvic blood vessels or bony pelvis
 - 80 (Salpingo-) oophorectomy, NOS
- Specimen sent to pathology from surgical events 25-80.**
- 90 Surgery, NOS
 - 99 Unknown if surgery performed; death certificate ONLY

攝護腺癌

表十七之一 攝護腺癌發生人數之主要特性按性別及醫療機構別分類

特性	合計		男性		女性		醫學中心		非醫學中心	
	N	%	N	%	N	%	N	%	N	%
總個案數	6020	100.00	6020	100.00	-	-	3356	100.00	2664	100.00
年齡										
00-04 歲	0	0.00	0	0.00	-	-	0	0.00	0	0.00
05-09 歲	0	0.00	0	0.00	-	-	0	0.00	0	0.00
10-14 歲	0	0.00	0	0.00	-	-	0	0.00	0	0.00
15-19 歲	0	0.00	0	0.00	-	-	0	0.00	0	0.00
20-24 歲	0	0.00	0	0.00	-	-	0	0.00	0	0.00
25-29 歲	0	0.00	0	0.00	-	-	0	0.00	0	0.00
30-34 歲	0	0.00	0	0.00	-	-	0	0.00	0	0.00
35-39 歲	0	0.00	0	0.00	-	-	0	0.00	0	0.00
40-44 歲	7	0.12	7	0.12	-	-	5	0.15	2	0.08
45-49 歲	23	0.38	23	0.38	-	-	16	0.48	7	0.26
50-54 歲	84	1.40	84	1.40	-	-	55	1.64	29	1.09
55-59 歲	307	5.10	307	5.10	-	-	195	5.81	112	4.20
60-64 歲	745	12.38	745	12.38	-	-	472	14.06	273	10.25
65-69 歲	1251	20.78	1251	20.78	-	-	756	22.53	495	18.58
70-74 歲	1147	19.05	1147	19.05	-	-	667	19.87	480	18.02
75-79 歲	1138	18.90	1138	18.90	-	-	571	17.01	567	21.28
80-84 歲	741	12.31	741	12.31	-	-	349	10.40	392	14.71
85 歲以上	577	9.58	577	9.58	-	-	270	8.05	307	11.52
臨床期別										
I 期	615	10.22	615	10.22	-	-	357	10.64	258	9.68
II 期	1515	25.17	1515	25.17	-	-	937	27.92	578	21.70
III 期	1771	29.42	1771	29.42	-	-	975	29.05	796	29.88
IV 期	1863	30.95	1863	30.95	-	-	999	29.77	864	32.43
不詳	256	4.25	256	4.25	-	-	88	2.62	168	6.31
病理期別										
I 期	147	2.44	147	2.44	-	-	105	3.13	42	1.58
II 期	633	10.51	633	10.51	-	-	446	13.29	187	7.02
III 期	799	13.27	799	13.27	-	-	534	15.91	265	9.95
IV 期	300	4.98	300	4.98	-	-	171	5.10	129	4.84
不詳	4141	68.79	4141	68.79	-	-	2100	62.57	2041	76.61
整併期別 ¹										
I 期	591	9.82	591	9.82	-	-	331	9.86	260	9.76
II 期	1386	23.02	1386	23.02	-	-	855	25.48	531	19.93
III 期	1944	32.29	1944	32.29	-	-	1083	32.27	861	32.32
IV 期	1932	32.09	1932	32.09	-	-	1043	31.08	889	33.37
不詳	167	2.77	167	2.77	-	-	44	1.31	123	4.62

表十七之一 攝護腺癌發生人數之主要特性按性別及醫療機構別分類(續)

特性	合計		男性		女性		醫學中心		非醫學中心		
	N	%	N	%	N	%	N	%	N	%	
總個案數	6020	100.00	6020	100.00	-	-	3356	100.00	2664	100.00	
臨床與病理期別一致性											
Kappa ²	0.5137										
治療方式 ^{3,4,5}											
根除性手術	1365	22.67	1365	22.67	-	-	968	28.84	397	14.90	
冷凍療法	4	0.07	4	0.07	-	-	3	0.09	1	0.04	
HIFU	55	0.91	55	0.91	-	-	51	1.52	4	0.15	
雷射治療	280	4.65	280	4.65	-	-	137	4.08	143	5.37	
TURP/其他手術	261	4.34	261	4.34	-	-	132	3.93	129	4.84	
根除性手術合併內分泌治療，有/無放療	360	5.98	360	5.98	-	-	199	5.93	161	6.04	
HIFU 合併內分泌治療，有/無放療	36	0.60	36	0.60	-	-	29	0.86	7	0.26	
雷射合併內分泌治療，有/無放療	399	6.63	399	6.63	-	-	168	5.01	231	8.67	
TURP 合併內分泌治療，有/無放療	535	8.89	535	8.89	-	-	202	6.02	333	12.50	
雷射或 TURP 合併化療與內分泌治療	27	0.45	27	0.45	-	-	19	0.57	8	0.30	
放療	93	1.54	93	1.54	-	-	48	1.43	45	1.69	
內分泌治療	1097	18.22	1097	18.22	-	-	574	17.10	523	19.63	
放療合併內分泌治療	1004	16.68	1004	16.68	-	-	508	15.14	496	18.62	
化療合併內分泌治療	95	1.58	95	1.58	-	-	64	1.91	31	1.16	
化療合併放療與內分泌治療	30	0.50	30	0.50	-	-	21	0.63	9	0.34	
緩和治療	19	0.32	19	0.32	-	-	9	0.27	10	0.38	
未治療	206	3.42	206	3.42	-	-	150	4.47	56	2.10	
拒絕治療	9	0.15	9	0.15	-	-	2	0.06	7	0.26	
其他治療	145	2.41	145	2.41	-	-	72	2.15	73	2.74	
組織型態											
腺癌	5943	98.72	5943	98.72	-	-	3333	99.31	2610	97.97	
泌尿上皮癌	1	0.02	1	0.02	-	-	0	0.00	1	0.04	
鱗狀細胞癌	1	0.02	1	0.02	-	-	0	0.00	1	0.04	
神經內分泌癌	10	0.17	10	0.17	-	-	5	0.15	5	0.19	
非特定上皮癌	21	0.35	21	0.35	-	-	8	0.24	13	0.49	
惡性肉瘤	2	0.03	2	0.03	-	-	2	0.06	0	0.00	
其他惡性腫瘤	42	0.70	42	0.70	-	-	8	0.24	34	1.28	

註 1：整併期別* -請參考 107 年度臨床與病理期別(AJCC_8th)之整併流程說明，如圖 1 所示。

註 2：計算 Kappa 值時，排除病理期別、臨床期別不詳者。

註 3：參考後續治療方式相關表格之附註。

註 4：治療方式為 "OOO 合併 XX 治療，有/無□□治療"，表示包含「OOO 合併 XX 治療」與「OOO 合併 XX 治療與□□治療」之兩種方式合併呈現。

註 5：治療性治療組合所佔比例若小於 0.2%者，則不呈現於報告中。

攝護腺癌

表十七之二 攝護腺癌發生人數按整併期別¹及治療方式分類

期別	分析數	根除性手術 ²		冷凍療法 ³		HIFU ⁴		雷射治療 ⁵		TURP/ 其他手術 ⁶		根除性手術 合併 內分泌治療 ⁷ ，有/無放療		HIFU 合併 內分泌治療 ，有/無放療		雷射 合併 內分泌治療 ，有/無放療		TURP 合併 內分泌治療 ，有/無放療	
		申報數	%	申報數	%	申報數	%	申報數	%	申報數	%	申報數	%	申報數	%	申報數	%	申報數	%
合計	6020	1365	22.67	4	0.07	55	0.91	280	4.65	261	4.34	360	5.98	36	0.60	399	6.63	535	8.89
I 期	591	149	25.21	1	0.17	8	1.35	116	19.63	125	21.15	8	1.35	2	0.34	12	2.03	20	3.38
II 期	1386	599	43.22	3	0.22	36	2.60	83	5.99	83	5.99	37	2.67	12	0.87	55	3.97	72	5.19
III 期	1944	565	29.06	0	0.00	11	0.57	39	2.01	27	1.39	214	11.01	19	0.98	122	6.28	171	8.80
IV 期	1932	41	2.12	0	0.00	0	0.00	3	0.16	5	0.26	99	5.12	3	0.16	188	9.73	251	12.99
不詳	167	11	6.59	0	0.00	0	0.00	39	23.35	21	12.57	2	1.20	0	0.00	22	13.17	21	12.57

表十七之三 攝護腺癌 0-59 歲發生人數按整併期別¹及治療方式分類

期別	分析數	根除性手術 ²		冷凍療法 ³		HIFU ⁴		雷射治療 ⁵		TURP/ 其他手術 ⁶		根除性手術 合併 內分泌治療 ⁷ ，有/無放療		HIFU 合併 內分泌治療 ，有/無放療		雷射 合併 內分泌治療 ，有/無放療		TURP 合併 內分泌治療 ，有/無放療	
		申報數	%	申報數	%	申報數	%	申報數	%	申報數	%	申報數	%	申報數	%	申報數	%	申報數	%
合計	421	172	40.86	1	0.24	8	1.90	10	2.38	9	2.14	46	10.93	3	0.71	8	1.90	2	0.48
I 期	46	20	43.48	0	0.00	1	2.17	8	17.39	6	13.04	1	2.17	0	0.00	0	0.00	0	0.00
II 期	127	85	66.93	1	0.79	4	3.15	1	0.79	1	0.79	1	0.79	2	1.57	1	0.79	1	0.79
III 期	110	59	53.64	0	0.00	3	2.73	0	0.00	0	0.00	27	24.55	1	0.91	1	0.91	1	0.91
IV 期	130	7	5.38	0	0.00	0	0.00	0	0.00	0	0.00	16	12.31	0	0.00	5	3.85	0	0.00
不詳	8	1	12.50	0	0.00	0	0.00	1	12.50	2	25.00	1	12.50	0	0.00	1	12.50	0	0.00

1 「整併期別」定義：請參考(107 年度)臨床與病理期別(AJCC_8th)之整併流程說明，如圖 1 所示。

2 「根除性手術」定義：針對原發部位進行手術治療且術式編碼為 30-80。術式編碼詳見 p.648。

3 「冷凍療法」定義：針對原發部位進行手術治療且術式編碼為 14 及 24。術式編碼詳見 p.648。

4 「HIFU」定義：針對原發部位進行手術治療且術式編碼為 17。術式編碼詳見 p.648。

5 「雷射治療」定義：針對原發部位進行手術治療且術式編碼為 15 及 25。術式編碼詳見 p. 652。

6 「TURP/其他手術」定義：針對原發部位進行手術治療且術式編碼為 10、15、16、17、18、19、20、21、22、23、25、26 以及 90。

術式編碼詳見 p.648。

7 「內分泌治」定義：個案於首次療程中接受內分泌藥物(荷爾蒙)治療且編碼為 01-31 及內分泌處置編碼為 10-50。

表十七之二 攝護腺癌發生人數按整併期別¹及治療方式分類(續)

雷射或TURP合併化療與內分泌治療	放療		內分泌治療		放療合併內分泌治療		化療合併內分泌治療		化療合併放療與內分泌治療		緩和治療 ⁸		未治療 ⁹		拒絕治療		其他治療 ¹⁰			
	申報數	%	申報數	%	申報數	%	申報數	%	申報數	%	申報數	%	申報數	%	申報數	%	申報數	%		
	27	0.45	93	1.54	1097	18.22	1004	16.68	95	1.58	30	0.50	19	0.32	206	3.42	9	0.15	145	2.41
	0	0.00	18	3.05	9	1.52	16	2.71	0	0.00	0	0.00	4	0.68	79	13.37	6	1.02	18	3.05
	0	0.00	49	3.54	57	4.11	186	13.42	0	0.00	0	0.00	4	0.29	74	5.34	3	0.22	33	2.38
	0	0.00	21	1.08	187	9.62	480	24.69	1	0.05	0	0.00	3	0.15	27	1.39	0	0.00	57	2.93
	27	1.40	4	0.21	824	42.65	319	16.51	94	4.87	29	1.50	5	0.26	5	0.26	0	0.00	35	1.81
	0	0.00	1	0.60	20	11.98	3	1.80	0	0.00	1	0.60	3	1.80	21	12.57	0	0.00	2	1.20

表十七之三 攝護腺癌 0-59 歲發生人數按整併期別¹及治療方式分類(續)

雷射或TURP合併化療與內分泌治療	放療		內分泌治療		放療合併內分泌治療		化療合併內分泌治療		化療合併放療與內分泌治療		緩和治療 ⁸		未治療 ⁹		拒絕治療		其他治療 ¹⁰			
	申報數	%	申報數	%	申報數	%	申報數	%	申報數	%	申報數	%	申報數	%	申報數	%	申報數	%		
	4	0.95	5	1.19	47	11.16	53	12.59	14	3.33	8	1.90	0	0.00	20	4.75	1	0.24	10	2.38
	0	0.00	0	0.00	0	0.00	1	2.17	0	0.00	0	0.00	0	0.00	6	13.04	1	2.17	2	4.35
	0	0.00	4	3.15	0	0.00	12	9.45	0	0.00	0	0.00	0	0.00	12	9.45	0	0.00	2	1.57
	0	0.00	1	0.91	4	3.64	9	8.18	0	0.00	0	0.00	0	0.00	2	1.82	0	0.00	2	1.82
	4	3.08	0	0.00	42	32.31	31	23.85	14	10.77	8	6.15	0	0.00	0	0.00	0	0.00	3	2.31
	0	0.00	0	0.00	1	12.50	0	0.00	0	0.00	0	0.00	0	0.00	0	0.00	0	0.00	1	12.50

8「緩和照護」定義：僅接受緩解或減輕個案症狀所提供之照護(無毒殺或抑制腫瘤功能)，例如繞道手術或疼痛控制等治療。若為緩和性原發部位手術、放療或化療則納入前述治療欄位內分析。

9「未治療」定義：個案於首次療程中未接受任何的治療方式，包括拒絕治療，此處個案均為積極監測(active surveillance)/再密切觀察(watchful waiting)。

10「其他治療」定義：個案於首次療程中接受其他治療組合方式。

攝護腺癌

表十七之四 攝護腺癌 60-74 歲發生人數按整併期別¹及治療方式分類

期別	分析數	根除性手術 ²		冷凍療法 ³		HIFU ⁴		雷射治療 ⁵		TURP/ 其他手術 ⁶		根除性手術 合併 內分泌治療 ⁷ ，有/無放療		HIFU 合併 內分泌治療 ，有/無放療		雷射 合併 內分泌治療 ，有/無放療		TURP 合併 內分泌治療 ，有/無放療	
		申報數	%	申報數	%	申報數	%	申報數	%	申報數	%	申報數	%	申報數	%	申報數	%	申報數	%
合計	3143	1016	32.33	3	0.10	32	1.02	132	4.20	118	3.75	269	8.56	26	0.83	133	4.23	194	6.17
I 期	373	115	30.83	1	0.27	6	1.61	61	16.35	70	18.77	7	1.88	1	0.27	6	1.61	10	2.68
II 期	826	448	54.24	2	0.24	24	2.91	40	4.84	32	3.87	32	3.87	7	0.85	20	2.42	31	3.75
III 期	998	420	42.08	0	0.00	2	0.20	12	1.20	7	0.70	158	15.83	15	1.50	32	3.21	49	4.91
IV 期	873	26	2.98	0	0.00	0	0.00	2	0.23	2	0.23	71	8.13	3	0.34	66	7.56	95	10.88
不詳	73	7	9.59	0	0.00	0	0.00	17	23.29	7	9.59	1	1.37	0	0.00	9	12.33	9	12.33

表十七之五 攝護腺癌 75 歲以上發生人數按整併期別¹及治療方式分類

期別	分析數	根除性手術 ²		冷凍療法 ³		HIFU ⁴		雷射治療 ⁵		TURP/ 其他手術 ⁶		根除性手術 合併 內分泌治療 ⁷ ，有/無放療		HIFU 合併 內分泌治療 ，有/無放療		雷射 合併 內分泌治療 ，有/無放療		TURP 合併 內分泌治療 ，有/無放療	
		申報數	%	申報數	%	申報數	%	申報數	%	申報數	%	申報數	%	申報數	%	申報數	%	申報數	%
合計	2456	177	7.21	0	0.00	15	0.61	138	5.62	134	5.46	45	1.83	7	0.29	258	10.50	339	13.80
I 期	172	14	8.14	0	0.00	1	0.58	47	27.33	49	28.49	0	0.00	1	0.58	6	3.49	10	5.81
II 期	433	66	15.24	0	0.00	8	1.85	42	9.70	50	11.55	4	0.92	3	0.69	34	7.85	40	9.24
III 期	836	86	10.29	0	0.00	6	0.72	27	3.23	20	2.39	29	3.47	3	0.36	89	10.65	121	14.47
IV 期	929	8	0.86	0	0.00	0	0.00	1	0.11	3	0.32	12	1.29	0	0.00	117	12.59	156	16.79
不詳	86	3	3.49	0	0.00	0	0.00	21	24.42	12	13.95	0	0.00	0	0.00	12	13.95	12	13.95

1 「整併期別」定義：請參考(107 年度)臨床與病理期別(AJCC_8th)之整併流程說明，如圖 1 所示。

2 「根除性手術」定義：針對原發部位進行手術治療且術式編碼為 30-80。術式編碼詳見 p.648。

3 「冷凍療法」定義：針對原發部位進行手術治療且術式編碼為 14 及 24。術式編碼詳見 p.648。

4 「HIFU」定義：針對原發部位進行手術治療且術式編碼為 17。術式編碼詳見 p.648。

5 「雷射治療」定義：針對原發部位進行手術治療且術式編碼為 15 及 25。術式編碼詳見 p.648。

6 「TURP/其他手術」定義：針對原發部位進行手術治療且術式編碼為 10、15、16、17、18、19、20、21、22、23、25、26 以及 90。術式編碼詳見 p.648。

7 「內分泌治」定義：個案於首次療程中接受內分泌藥物(荷爾蒙)治療且編碼為 01-31 及內分泌處置編碼為 10-50。

表十七之四 攝護腺癌 60-74 歲發生人數按整併期別¹及治療方式分類(續)

雷射或 TURP 合併 化療與 內分泌治療	放療		內分泌治療		放療合併 內分泌治療		化療合併 內分泌治療		化療合併 放療與 內分泌治療		緩和治療 ⁸		未治療 ⁹		拒絕治療		其他治療 ¹⁰		
	申報數	%	申報數	%	申報數	%	申報數	%	申報數	%	申報數	%	申報數	%	申報數	%	申報數	%	
19	0.60	51	1.62	380	12.09	491	15.62	57	1.81	17	0.54	7	0.22	110	3.50	4	0.13	84	2.67
0	0.00	9	2.41	5	1.34	10	2.68	0	0.00	0	0.00	2	0.54	55	14.75	4	1.07	11	2.95
0	0.00	26	3.15	14	1.69	94	11.38	0	0.00	0	0.00	2	0.24	35	4.24	0	0.00	19	2.30
0	0.00	12	1.20	34	3.41	217	21.74	0	0.00	0	0.00	1	0.10	7	0.70	0	0.00	32	3.21
19	2.18	4	0.46	321	36.77	168	19.24	57	6.53	16	1.83	0	0.00	1	0.11	0	0.00	22	2.52
0	0.00	0	0.00	6	8.22	2	2.74	0	0.00	1	1.37	2	2.74	12	16.44	0	0.00	0	0.00

表十七之五 攝護腺癌 75 歲以上發生人數按整併期別¹及治療方式分類(續)

雷射或 TURP 合併 化療與 內分泌治療	放療		內分泌治療		放療合併 內分泌治療		化療合併 內分泌治療		化療合併 放療與 內分泌治療		緩和治療 ⁸		未治療 ⁹		拒絕治療		其他治療 ¹⁰		
	申報數	%	申報數	%	申報數	%	申報數	%	申報數	%	申報數	%	申報數	%	申報數	%	申報數	%	
4	0.16	37	1.51	670	27.28	460	18.73	24	0.98	5	0.20	12	0.49	76	3.09	4	0.16	51	2.08
0	0.00	9	5.23	4	2.33	5	2.91	0	0.00	0	0.00	2	1.16	18	10.47	1	0.58	5	2.91
0	0.00	19	4.39	43	9.93	80	18.48	0	0.00	0	0.00	2	0.46	27	6.24	3	0.69	12	2.77
0	0.00	8	0.96	149	17.82	254	30.38	1	0.12	0	0.00	2	0.24	18	2.15	0	0.00	23	2.75
4	0.43	0	0.00	461	49.62	120	12.92	23	2.48	5	0.54	5	0.54	4	0.43	0	0.00	10	1.08
0	0.00	1	1.16	13	15.12	1	1.16	0	0.00	0	0.00	1	1.16	9	10.47	0	0.00	1	1.16

8 「緩和照護」定義：僅接受緩解或減輕個案症狀所提供之照護(無毒殺或抑制腫瘤功能)，例如繞道手術或疼痛控制等治療。若為緩和性原發部位手術、放療或化療則納入前述治療欄位內分析。

9 「未治療」定義：個案於首次療程中未接受任何的治療方式，包括拒絕治療，此處個案均為積極監測(active surveillance)/再密切觀察(watchful waiting)。

10 「其他治療」定義：個案於首次療程中接受其他治療組合方式。

Prostate

C619

(Except for M9727, 9732, 9741-9742, 9762-9809, 9832, 9840-9931, 9945-9946, 9950-9968, and 9975-9993)

Codes

00 None; no surgery of primary site; autopsy ONLY

18 Local tumor destruction or excision, NOS

19 Transurethral resection (TURP), NOS

Unknown whether a specimen was sent to pathology for surgical events coded 18 or 19

(principally for cases diagnosed prior to January 1, 2003)

10 Local tumor destruction [or excision], NOS

14 Cryoprostatectomy

15 Laser ablation

16 Hyperthermia

17 Other method of local tumor destruction

No specimen sent to pathology from surgical events 10–17

[SEER Note: Assign **code 15** for Niagara laser photovaporization of the prostate. Assign **code 16** for Transurethral Microwave Thermotherapy (TUMT). Assign **code 17** for High Intensity Focused Ultrasonography (HIFU) and for Transurethral Needle Ablation (TUNA).]

20 Local tumor excision, NOS

21 Transurethral resection (TURP), NOS

22 TURP—cancer is incidental finding during surgery for benign disease

23 TURP—patient has suspected/known cancer

Any combination of 20–23 WITH

24 Cryosurgery

25 Laser

26 Hyperthermia

30 Subtotal, segmental, or simple prostatectomy, which may leave all or part of the capsule intact

[SEER Note: May include suprapubic prostatectomy.]

50 Radical prostatectomy, NOS; total prostatectomy, NOS

Includes excision of the prostate, prostatic capsule, ejaculatory ducts, seminal vesicle(s); and may include a narrow cuff of bladder neck.

70 Prostatectomy WITH resection in continuity with other organs; pelvic exenteration

Surgeries coded 70 are any prostatectomy WITH resection in continuity with any other organs.

The other organs may be partially or totally removed. Procedures may include, but are not limited to cystoprostatectomy, radical cystectomy, and prostatectomy.

[SEER Note: "In continuity with" or "en bloc" means that all of the tissues were removed during the same procedure, but not necessarily in a single specimen]

80 Prostatectomy, NOS

Specimen sent to pathology from surgical events 20-80.

90 Surgery, NOS

99 Unknown if surgery performed; death certificate ONLY

膀胱癌

表十八之一 膀胱癌發生人數之主要特性按性別及醫療機構別分類

特性	合計		男性		女性		醫學中心		非醫學中心	
	N	%	N	%	N	%	N	%	N	%
總個案數	3194	100.00	2224	100.00	970	100.00	1732	100.00	1462	100.00
年齡										
00-04 歲	0	0.00	0	0.00	0	0.00	0	0.00	0	0.00
05-09 歲	0	0.00	0	0.00	0	0.00	0	0.00	0	0.00
10-14 歲	0	0.00	0	0.00	0	0.00	0	0.00	0	0.00
15-19 歲	0	0.00	0	0.00	0	0.00	0	0.00	0	0.00
20-24 歲	0	0.00	0	0.00	0	0.00	0	0.00	0	0.00
25-29 歲	7	0.22	7	0.31	0	0.00	4	0.23	3	0.21
30-34 歲	14	0.44	5	0.22	9	0.93	8	0.46	6	0.41
35-39 歲	25	0.78	18	0.81	7	0.72	14	0.81	11	0.75
40-44 歲	36	1.13	28	1.26	8	0.82	22	1.27	14	0.96
45-49 歲	73	2.29	58	2.61	15	1.55	39	2.25	34	2.33
50-54 歲	142	4.45	96	4.32	46	4.74	79	4.56	63	4.31
55-59 歲	286	8.95	218	9.80	68	7.01	153	8.83	133	9.10
60-64 歲	470	14.72	353	15.87	117	12.06	254	14.67	216	14.77
65-69 歲	537	16.81	351	15.78	186	19.18	300	17.32	237	16.21
70-74 歲	392	12.27	270	12.14	122	12.58	224	12.93	168	11.49
75-79 歲	466	14.59	327	14.70	139	14.33	230	13.28	236	16.14
80-84 歲	402	12.59	253	11.38	149	15.36	236	13.63	166	11.35
85 歲以上	344	10.77	240	10.79	104	10.72	169	9.76	175	11.97
臨床期別										
0 期	1081	33.84	780	35.07	301	31.03	620	35.80	461	31.53
I 期	1067	33.41	749	33.68	318	32.78	549	31.70	518	35.43
II 期	473	14.81	320	14.39	153	15.77	246	14.20	227	15.53
III 期	323	10.11	219	9.85	104	10.72	196	11.32	127	8.69
IV 期	143	4.48	86	3.87	57	5.88	89	5.14	54	3.69
不詳	107	3.35	70	3.15	37	3.81	32	1.85	75	5.13
病理期別										
0 期	131	4.10	95	4.27	36	3.71	80	4.62	51	3.49
I 期	84	2.63	55	2.47	29	2.99	47	2.71	37	2.53
II 期	69	2.16	46	2.07	23	2.37	46	2.66	23	1.57
III 期	105	3.29	66	2.97	39	4.02	66	3.81	39	2.67
IV 期	36	1.13	24	1.08	12	1.24	24	1.39	12	0.82
不詳	2769	86.69	1938	87.14	831	85.67	1469	84.82	1300	88.92
整併期別 ¹										
0 期	1130	35.38	816	36.69	314	32.37	642	37.07	488	33.38
I 期	1062	33.25	740	33.27	322	33.20	547	31.58	515	35.23
II 期	450	14.09	306	13.76	144	14.85	235	13.57	215	14.71
III 期	331	10.36	223	10.03	108	11.13	195	11.26	136	9.30
IV 期	146	4.57	89	4.00	57	5.88	92	5.31	54	3.69
不詳	75	2.35	50	2.25	25	2.58	21	1.21	54	3.69

表十八之一 膀胱癌發生人數之主要特性按性別及醫療機構別分類(續)

特性	合計		男性		女性		醫學中心		非醫學中心		
	N	%	N	%	N	%	N	%	N	%	
總個案數	3194	100.00	2224	100.00	970	100.00	1732	100.00	1462	100.00	
臨床與病理期別一致性											
Kappa ²	0.5667										
治療方式 ^{3,4,5}											
根治性手術	108	3.38	55	2.47	53	5.46	70	4.04	38	2.60	
根治性手術合併全身化療，有/無局部化療	76	2.38	55	2.47	21	2.16	56	3.23	20	1.37	
根治性手術合併局部化療	22	0.69	15	0.67	7	0.72	10	0.58	12	0.82	
部分切除性手術	25	0.78	17	0.76	8	0.82	18	1.04	7	0.48	
部分切除性手術合併全身或局部化療任一種以上	33	1.03	22	0.99	11	1.13	16	0.92	17	1.16	
TURBT	592	18.53	396	17.81	196	20.21	276	15.94	316	21.61	
TURBT 合併全身化療	97	3.04	65	2.92	32	3.30	58	3.35	39	2.67	
TURBT 合併局部化療	1463	45.80	1067	47.98	396	40.82	741	42.78	722	49.38	
TURBT 合併局部免疫治療	170	5.32	114	5.13	56	5.77	115	6.64	55	3.76	
TURBT 合併局部化療與局部免疫治療	170	5.32	121	5.44	49	5.05	116	6.70	54	3.69	
TURBT 合併全身化療與局部藥物治療(化學或免疫任一種以上)	41	1.28	28	1.26	13	1.34	24	1.39	17	1.16	
TURBT 合併放療	78	2.44	45	2.02	33	3.40	37	2.14	41	2.80	
TURBT 合併放療與化療(全身或局部任一種以上)	134	4.20	95	4.27	39	4.02	88	5.08	46	3.15	
TURBT 合併全身免疫治療，有/無化療(全身或局部任一種以上)	58	1.82	44	1.98	14	1.44	26	1.50	32	2.19	
緩和治療	24	0.75	17	0.76	7	0.72	17	0.98	7	0.48	
未治療	11	0.34	6	0.27	5	0.52	6	0.35	5	0.34	
其他治療	92	2.88	62	2.79	30	3.09	58	3.35	34	2.33	
組織型態											
原位癌											
泌尿上皮癌	88	7.72	56	6.81	32	10.06	52	8.14	36	7.19	
乳突狀原位癌	1046	91.75	762	92.70	284	89.31	585	91.55	461	92.02	
腺癌	2	0.18	1	0.12	1	0.31	2	0.31	0	0.00	
非特定原位上皮癌	4	0.35	3	0.36	1	0.31	0	0.00	4	0.80	
侵襲癌											
泌尿上皮癌	1977	96.25	1358	96.86	619	94.94	1042	95.33	935	97.29	
腺癌	19	0.93	9	0.64	10	1.53	13	1.19	6	0.62	
鱗狀細胞癌	7	0.34	3	0.21	4	0.61	4	0.37	3	0.31	
神經內分泌癌	28	1.36	20	1.43	8	1.23	20	1.83	8	0.83	
非特定上皮癌	15	0.73	6	0.43	9	1.38	7	0.64	8	0.83	
惡性肉瘤	2	0.10	1	0.07	1	0.15	2	0.18	0	0.00	
其他惡性腫瘤	6	0.29	5	0.36	1	0.15	5	0.46	1	0.10	

註 1：整併期別*。請參考 107 年度臨床與病理期別(AJCC_8th)之整併流程說明，如圖 1 所示。

註 2：計算 Kappa 值時，排除病理期別、臨床期別不詳者。

註 3：參考後續治療方式相關表格之附註。

註 4：治療方式為 "OOO 合併 XX 治療，有/無□□治療"，表示包含「OOO 合併 XX 治療」與「OOO 合併 XX 治療與□□治療」之兩種方式合併呈現。

註 5：治療性治療組合所佔比例若小於 0.2%者，則不呈現於報告中。

膀胱癌

表十八之二 膀胱癌發生人數按整併期別¹之治療方式分類

期別	分析數	根治性手術 ²		根治性手術合併全身化療，有/無局部化療 ³		根治性手術合併局部化療		部分切除性手術 ⁴		部分切除性手術合併全身或局部化療任一種以上		TURBT ⁵		TURBT合併全身化療		TURBT合併局部化療	
		申報數	%	申報數	%	申報數	%	申報數	%	申報數	%	申報數	%	申報數	%	申報數	%
合計	3194	108	3.38	76	2.38	22	0.69	25	0.78	33	1.03	592	18.53	97	3.04	1463	45.80
0 期	1130	14	1.24	0	0.00	3	0.27	1	0.09	5	0.44	264	23.36	2	0.18	696	61.59
I 期	1062	26	2.45	1	0.09	4	0.38	11	1.04	8	0.75	155	14.60	6	0.56	610	57.44
II 期	450	32	7.11	21	4.67	10	2.22	5	1.11	8	1.78	75	16.67	35	7.78	97	21.56
III 期	331	31	9.37	47	14.20	5	1.51	6	1.81	10	3.02	49	14.80	26	7.85	23	6.95
IV 期	146	3	2.05	6	4.11	0	0.00	0	0.00	0	0.00	29	19.86	28	19.18	5	3.42
不詳	75	2	2.67	1	1.33	0	0.00	2	2.67	2	2.67	20	26.67	0	0.00	32	42.67

表十八之三 膀胱癌 0-49 歲發生人數按整併期別¹及治療方式分類

期別	分析數	根治性手術 ²		根治性手術合併全身化療，有/無局部化療 ³		根治性手術合併局部化療		部分切除性手術 ⁴		部分切除性手術合併全身或局部化療任一種以上		TURBT ⁵		TURBT合併全身化療		TURBT合併局部化療	
		申報數	%	申報數	%	申報數	%	申報數	%	申報數	%	申報數	%	申報數	%	申報數	%
合計	155	3	1.94	3	1.94	1	0.65	1	0.65	0	0.00	30	19.35	8	5.16	77	49.68
0 期	83	0	0.00	0	0.00	1	1.20	0	0.00	0	0.00	21	25.30	0	0.00	50	60.24
I 期	39	1	2.56	0	0.00	0	0.00	0	0.00	0	0.00	5	12.82	0	0.00	21	53.85
II 期	17	2	11.76	1	5.88	0	0.00	0	0.00	0	0.00	2	11.76	1	5.88	5	29.41
III 期	11	0	0.00	2	18.18	0	0.00	1	9.09	0	0.00	0	0.00	4	36.36	1	9.09
IV 期	3	0	0.00	0	0.00	0	0.00	0	0.00	0	0.00	0	0.00	3	100.00	0	0.00
不詳	2	0	0.00	0	0.00	0	0.00	0	0.00	0	0.00	2	100.00	0	0.00	0	0.00

1 「整併期別」定義：請參考(107 年度)臨床與病理期別(AJCC_8th)之整併流程說明，如圖 1 所示。

2 「根治性手術」定義：針對原發部位進行手術治療且術式編碼為 50-90。術式編碼詳見 p.656。

3 「局部化學治療」定義：個案於首次療程中接受膀胱灌注局部化療且編碼為 08 或 09。

4 「部分切除手術」定義：針對原發部位進行手術治療且術式編碼為 30。術式編碼詳見 p.656。

5 「TURBT」定義：針對原發部位進行手術治療且術式編碼為 20-27。術式編碼詳見 p.656。

表十八之二 膀胱癌發生人數按整併期別¹之治療方式分類(續)

TURBT 合併 局部 免疫治療 ⁶		TURBT 合併 局部化療 與局部 免疫治療		TURBT 合併全身 化療與局部 藥物治療 (化學或免疫 任一種以上)		TURBT 合併放療		TURBT 合併放療 與化療 (全身或局部 任一種以上)		TURBT 合併全身 免疫治療 ⁷ ，有/無化療 (全身或局部 任一種以上)		緩和治療 ⁸		未治療 ⁹		其它治療 ¹⁰	
申報數	%	申報數	%	申報數	%	申報數	%	申報數	%	申報數	%	申報數	%	申報數	%	申報數	%
170	5.32	170	5.32	41	1.28	78	2.44	134	4.20	58	1.82	24	0.75	11	0.34	92	2.88
62	5.49	61	5.40	1	0.09	1	0.09	0	0.00	2	0.18	2	0.18	6	0.53	10	0.88
90	8.47	101	9.51	2	0.19	6	0.56	6	0.56	27	2.54	0	0.00	1	0.09	8	0.75
13	2.89	8	1.78	23	5.11	31	6.89	59	13.11	8	1.78	3	0.67	1	0.22	21	4.67
3	0.91	0	0.00	7	2.11	27	8.16	54	16.31	9	2.72	4	1.21	0	0.00	30	9.06
0	0.00	0	0.00	7	4.79	9	6.16	12	8.22	10	6.85	13	8.90	2	1.37	22	15.07
2	2.67	0	0.00	1	1.33	4	5.33	3	4.00	2	2.67	2	2.67	1	1.33	1	1.33

表十八之三 膀胱癌 0-49 歲發生人數按整併期別¹之治療方式分類(續)

TURBT 合併 局部 免疫治療 ⁶		TURBT 合併 局部化療 與局部 免疫治療		TURBT 合併全身 化療與局部 藥物治療 (化學或免疫 任一種以上)		TURBT 合併放療		TURBT 合併放療 與化療 (全身或局部 任一種以上)		TURBT 合併全身 免疫治療 ⁷ ，有/無化療 (全身或局部 任一種以上)		緩和治療 ⁸		未治療 ⁹		其它治療 ¹⁰	
申報數	%	申報數	%	申報數	%	申報數	%	申報數	%	申報數	%	申報數	%	申報數	%	申報數	%
9	5.81	10	6.45	1	0.65	1	0.65	4	2.58	0	0.00	0	0.00	1	0.65	6	3.87
2	2.41	5	6.02	0	0.00	0	0.00	0	0.00	0	0.00	0	0.00	1	1.20	3	3.61
6	15.38	5	12.82	0	0.00	1	2.56	0	0.00	0	0.00	0	0.00	0	0.00	0	0.00
1	5.88	0	0.00	0	0.00	0	0.00	3	17.65	0	0.00	0	0.00	0	0.00	2	11.76
0	0.00	0	0.00	1	9.09	0	0.00	1	9.09	0	0.00	0	0.00	0	0.00	1	9.09
0	0.00	0	0.00	0	0.00	0	0.00	0	0.00	0	0.00	0	0.00	0	0.00	0	0.00
0	0.00	0	0.00	0	0.00	0	0.00	0	0.00	0	0.00	0	0.00	0	0.00	0	0.00

6 「局部免疫治療」定義：個案於首次療程中接受免疫治療且編碼為 01、03。

7 「全身免疫治療」定義：個案於首次療程中接受免疫治療且編碼為 02、03。

8 「緩和照護」定義：僅接受緩解或減輕個案症狀所提供之照護(無毒殺或抑制腫瘤功能)，例如繞道手術或疼痛控制等治療。若為緩和性原發部位手術、放療或化療則納入前述治療欄位內分析。

9 「未治療」定義：個案於首次療程中未接受任何的治療方式，包括拒絕治療。

10 「其他治療」定義：個案於首次療程中接受賀爾蒙治療、內分泌治療等其他治療組合方式。

膀胱癌

表十八之四 膀胱癌 50-69 歲發生人數按整併期別¹及治療方式分類

期別	分析數	根治性手術 ²		根治性手術合併全身化療，有/無局部化療 ³		根治性手術合併局部化療		部分切除性手術 ⁴		部分切除性手術合併全身或局部化療任一種以上		TURBT ⁵		TURBT合併全身化療		TURBT合併局部化療	
		申報數	%	申報數	%	申報數	%	申報數	%	申報數	%	申報數	%	申報數	%	申報數	%
合計	1435	52	3.62	52	3.62	13	0.91	12	0.84	20	1.39	214	14.91	53	3.69	693	48.29
0 期	545	7	1.28	0	0.00	1	0.18	0	0.00	3	0.55	114	20.92	1	0.18	346	63.49
I 期	491	16	3.26	0	0.00	2	0.41	7	1.43	6	1.22	51	10.39	3	0.61	285	58.04
II 期	180	16	8.89	14	7.78	8	4.44	1	0.56	3	1.67	18	10.00	21	11.67	38	21.11
III 期	122	11	9.02	31	25.41	2	1.64	2	1.64	7	5.74	13	10.66	9	7.38	10	8.20
IV 期	69	1	1.45	6	8.70	0	0.00	0	0.00	0	0.00	10	14.49	19	27.54	2	2.90
不詳	28	1	3.57	1	3.57	0	0.00	2	7.14	1	3.57	8	28.57	0	0.00	12	42.86

表十八之五 膀胱癌 70 歲以上發生人數按整併期別¹及治療方式分類

期別	分析數	根治性手術 ²		根治性手術合併全身化療，有/無局部化療 ³		根治性手術合併局部化療		部分切除性手術 ⁴		部分切除性手術合併全身或局部化療任一種以上		TURBT ⁵		TURBT合併全身化療		TURBT合併局部化療	
		申報數	%	申報數	%	申報數	%	申報數	%	申報數	%	申報數	%	申報數	%	申報數	%
合計	1604	53	3.30	21	1.31	8	0.50	12	0.75	13	0.81	348	21.70	36	2.24	693	43.20
0 期	502	7	1.39	0	0.00	1	0.20	1	0.20	2	0.40	129	25.70	1	0.20	300	59.76
I 期	532	9	1.69	1	0.19	2	0.38	4	0.75	2	0.38	99	18.61	3	0.56	304	57.14
II 期	253	14	5.53	6	2.37	2	0.79	4	1.58	5	1.98	55	21.74	13	5.14	54	21.34
III 期	198	20	10.10	14	7.07	3	1.52	3	1.52	3	1.52	36	18.18	13	6.57	12	6.06
IV 期	74	2	2.70	0	0.00	0	0.00	0	0.00	0	0.00	19	25.68	6	8.11	3	4.05
不詳	45	1	2.22	0	0.00	0	0.00	0	0.00	1	2.22	10	22.22	0	0.00	20	44.44

1 「整併期別」定義：請參考(107 年度)臨床與病理期別(AJCC_8th)之整併流程說明，如圖 1 所示。

2 「根治性手術」定義：針對原發部位進行手術治療且術式編碼為 50-90。術式編碼詳見 p.656。

3 「局部化療」定義：個案於首次療程中接受膀胱灌注局部化療且編碼為 08 或 09。

4 「部分切除手術」定義：針對原發部位進行手術治療且術式編碼為 30。術式編碼詳見 p.656。

5 「TURBT」定義：針對原發部位進行手術治療且術式編碼為 20-27。術式編碼詳見 p.656。

表十八之四 膀胱癌 50-69 歲發生人數按整併期別¹之治療方式分類(續)

TURBT 合併局部免疫治療 ⁶		TURBT 合併局部化療與局部免疫治療		TURBT 合併全身化療與局部藥物治療(化學或免疫任一種以上)		TURBT 合併放療		TURBT 合併放療與化療(全身或局部任一種以上)		TURBT 合併全身免疫治療 ⁷ ，有/無化療(全身或局部任一種以上)		緩和治療 ⁸		未治療 ⁹		其它治療 ¹⁰	
申報數	%	申報數	%	申報數	%	申報數	%	申報數	%	申報數	%	申報數	%	申報數	%	申報數	%
86	5.99	84	5.85	21	1.46	9	0.63	56	3.90	27	1.88	3	0.21	1	0.07	39	2.72
35	6.42	32	5.87	0	0.00	0	0.00	0	0.00	1	0.18	0	0.00	1	0.18	4	0.73
47	9.57	49	9.98	1	0.20	0	0.00	4	0.81	15	3.05	0	0.00	0	0.00	5	1.02
4	2.22	3	1.67	11	6.11	5	2.78	27	15.00	3	1.67	0	0.00	0	0.00	8	4.44
0	0.00	0	0.00	4	3.28	2	1.64	18	14.75	2	1.64	0	0.00	0	0.00	11	9.02
0	0.00	0	0.00	4	5.80	2	2.90	7	10.14	4	5.80	3	4.35	0	0.00	11	15.94
0	0.00	0	0.00	1	3.57	0	0.00	0	0.00	2	7.14	0	0.00	0	0.00	0	0.00

表十八之五 膀胱癌 70 歲以上發生人數按整併期別¹之治療方式分類(續)

TURBT 合併局部免疫治療 ⁶		TURBT 合併局部化療與局部免疫治療		TURBT 合併全身化療與局部藥物治療(化學或免疫任一種以上)		TURBT 合併放療		TURBT 合併放療與化療(全身或局部任一種以上)		TURBT 合併全身免疫治療 ⁷ ，有/無化療(全身或局部任一種以上)		緩和治療 ⁷		未治療 ⁸		其它治療 ⁹	
申報數	%	申報數	%	申報數	%	申報數	%	申報數	%	申報數	%	申報數	%	申報數	%	申報數	%
75	4.68	76	4.74	19	1.18	68	4.24	74	4.61	31	1.93	21	1.31	9	0.56	47	2.93
25	4.98	24	4.78	1	0.20	1	0.20	0	0.00	1	0.20	2	0.40	4	0.80	3	0.60
37	6.95	47	8.83	1	0.19	5	0.94	2	0.38	12	2.26	0	0.00	1	0.19	3	0.56
8	3.16	5	1.98	12	4.74	26	10.28	29	11.46	5	1.98	3	1.19	1	0.40	11	4.35
3	1.52	0	0.00	2	1.01	25	12.63	35	17.68	7	3.54	4	2.02	0	0.00	18	9.09
0	0.00	0	0.00	3	4.05	7	9.46	5	6.76	6	8.11	10	13.51	2	2.70	11	14.86
2	4.44	0	0.00	0	0.00	4	8.89	3	6.67	0	0.00	2	4.44	1	2.22	1	2.22

6 「局部免疫治療」定義：個案於首次療程中接受免疫治療且編碼為 01、03。

7 「全身免疫治療」定義：個案於首次療程中接受免疫治療且編碼為 02、03。

8 「緩和照護」定義：僅接受緩解或減輕個案症狀所提供之照護(無毒殺或抑制腫瘤功能)，例如繞道手術或疼痛控制等治療。若為緩和性原發部位手術、放療或化療則納入前述治療欄位內分析。

9 「未治療」定義：個案於首次療程中未接受任何的治療方式，包括拒絕治療。

10 「其他治療」定義：個案於首次療程中接受賀爾蒙治療、內分泌治療等其他治療組合方式。

Bladder

C670–C679

(Except for M9727, 9732, 9741-9742, 9762-9809, 9832, 9840-9931, 9945-9946, 9950-9968, and 9975-9993)

Codes

- 00 None; no surgery of primary site; autopsy ONLY
- 10 Local tumor destruction, NOS
 - 11 Photodynamic therapy (PDT)
 - 12 Electrocautery; fulguration (includes use of hot forceps for tumor destruction)
 - 13 Cryosurgery
 - 14 Laser
 - 15 Intravesical therapy
 - 16 Bacillus Calmette-Guerin (BCG) or other immunotherapy
[SEER Note : Code BCG as both surgery and immunotherapy]

No specimen sent to pathology from surgical events 10–16

- 20 Local tumor excision, NOS
 - 26 Polypectomy
 - 27 Excisional biopsy
[SEER Note : Code TURB as 27]

Any combination of 20 or 26–27 WITH

- 21 Photodynamic therapy (PDT)
- 22 Electrocautery
- 23 Cryosurgery
- 24 Laser ablation
- 25 Laser excision
- 30 Partial cystectomy
- 50 Simple/total/complete cystectomy
- 60 Complete cystectomy with reconstruction
[SEER Note : Use code 71 for cystoprostatectomy.]
 - 61 Radical cystectomy PLUS ileal conduit
 - 62 Radical cystectomy PLUS continent reservoir or pouch, NOS
 - 63 Radical cystectomy PLUS abdominal pouch (cutaneous)
 - 64 Radical cystectomy PLUS in situ pouch (orthotopic)

When the procedure is described as a pelvic exenteration for males, but the prostate is not removed, the surgery should be coded as a cystectomy (code 60-64).

- 70 Pelvic exenteration, NOS
 - 71 Radical cystectomy including anterior exenteration
[SEER Note : Use code 71 for cystoprostatectomy.]

For females, includes removal of bladder, uterus, ovaries, entire vaginal wall, and entire urethra. For males, includes removal of the prostate. When a procedure is described as a pelvic exenteration for males, but the prostate is not removed, the surgery should be coded as a cystectomy (code 60-64).

- 72 Posterior exenteration
For females, also includes removal of vagina, rectum and anus. For males, also includes prostate, rectum and anus.

- 73 Total exenteration
Includes all tissue and organs removed for an anterior and posterior exenteration.
[SEER Note : Includes removal of all pelvic contents and pelvic lymph nodes. The lymph node dissection should also be coded under Scope of Regional Lymph Node Surgery (癌登欄位序號 #4.16 or 4.17).]

- 74 Extended exenteration
Includes pelvic blood vessels and/or bony pelvis

- 80 Cystectomy, NOS

Specimen sent to pathology from surgical events 20-80.

- 90 Surgery, NOS
- 99 Unknown if surgery performed; death

惡性淋巴瘤

表十九之一 惡性淋巴瘤發生人數之主要特性按性別及醫療機構別分類

特性	合計		男性		女性		醫學中心		非醫學中心	
	N	%	N	%	N	%	N	%	N	%
總個案數	2818	100.00	1559	100.00	1259	100.00	1980	100.00	838	100.00
年齡										
00-04 歲	11	0.39	6	0.38	5	0.40	11	0.56	0	0.00
05-09 歲	16	0.57	15	0.96	1	0.08	16	0.81	0	0.00
10-14 歲	18	0.64	14	0.90	4	0.32	14	0.71	4	0.48
15-19 歲	32	1.14	20	1.28	12	0.95	28	1.41	4	0.48
20-24 歲	76	2.70	49	3.14	27	2.14	65	3.28	11	1.31
25-29 歲	90	3.19	48	3.08	42	3.34	71	3.59	19	2.27
30-34 歲	75	2.66	39	2.50	36	2.86	57	2.88	18	2.15
35-39 歲	105	3.73	55	3.53	50	3.97	74	3.74	31	3.70
40-44 歲	110	3.90	53	3.40	57	4.53	78	3.94	32	3.82
45-49 歲	128	4.54	67	4.30	61	4.85	98	4.95	30	3.58
50-54 歲	209	7.42	102	6.54	107	8.50	161	8.13	48	5.73
55-59 歲	325	11.53	184	11.80	141	11.20	230	11.62	95	11.34
60-64 歲	371	13.17	227	14.56	144	11.44	268	13.54	103	12.29
65-69 歲	380	13.48	206	13.21	174	13.82	261	13.18	119	14.20
70-74 歲	253	8.98	144	9.24	109	8.66	171	8.64	82	9.79
75-79 歲	269	9.55	135	8.66	134	10.64	162	8.18	107	12.77
80-84 歲	189	6.71	106	6.80	83	6.59	117	5.91	72	8.59
85 歲以上	161	5.71	89	5.71	72	5.72	98	4.95	63	7.52
Ann Arbor 期別 ¹										
I 期	267	9.47	155	9.94	112	8.90	181	9.14	86	10.26
IE 期	174	6.17	85	5.45	89	7.07	141	7.12	33	3.94
II 期	422	14.98	223	14.30	199	15.81	280	14.14	142	16.95
II Bulky 期	22	0.78	9	0.58	13	1.03	19	0.96	3	0.36
IIE 期	108	3.83	52	3.34	56	4.45	80	4.04	28	3.34
III 期	447	15.86	243	15.59	204	16.20	283	14.29	164	19.57
IV 期	1063	37.72	598	38.36	465	36.93	761	38.43	302	36.04
不詳	315	11.18	194	12.44	121	9.61	235	11.87	80	9.55
整併期別 ²										
I 期	441	15.65	240	15.39	201	15.97	322	16.26	119	14.20
II 期	552	19.59	284	18.22	268	21.29	379	19.14	173	20.64
III 期	447	15.86	243	15.59	204	16.20	283	14.29	164	19.57
IV 期	1063	37.72	598	38.36	465	36.93	761	38.43	302	36.04
不詳	315	11.18	194	12.44	121	9.61	235	11.87	80	9.55

表十九之一 惡性淋巴瘤發生人數之主要特性按性別及醫療機構別分類(續)

特性	合計		男性		女性		醫學中心		非醫學中心	
	N	%	N	%	N	%	N	%	N	%
總個案數	2818	100.00	1559	100.00	1259	100.00	1980	100.00	838	100.00
臨床與病理期別一致性										
Kappa ³	-									
治療方式 ^{4,5,6}										
手術	69	2.45	32	2.05	37	2.94	44	2.22	25	2.98
手術合併化療，有/無標靶治療	99	3.51	55	3.53	44	3.49	56	2.83	43	5.13
手術合併放療	35	1.24	23	1.48	12	0.95	30	1.52	5	0.60
手術合併化療與放療，有/無標靶治療	29	1.03	19	1.22	10	0.79	20	1.01	9	1.07
放療	87	3.09	51	3.27	36	2.86	62	3.13	25	2.98
放療合併化療	130	4.61	66	4.23	64	5.08	97	4.90	33	3.94
放療合併化療與標靶治療	167	5.93	97	6.22	70	5.56	94	4.75	73	8.71
化療	486	17.25	291	18.67	195	15.49	361	18.23	125	14.92
化療合併標靶治療	1260	44.71	678	43.49	582	46.23	896	45.25	364	43.44
化療合併骨幹移植，有/無標靶治療	63	2.24	40	2.57	23	1.83	57	2.88	6	0.72
緩和治療	85	3.02	46	2.95	39	3.10	43	2.17	42	5.01
未治療	138	4.90	60	3.85	78	6.20	91	4.60	47	5.61
其他治療	170	6.03	101	6.48	69	5.48	129	6.52	41	4.89
組織型態										
何杰金氏淋巴瘤	228	8.09	126	8.08	102	8.10	173	8.74	55	6.56
非何杰金氏淋巴瘤	2415	85.70	1331	85.38	1084	86.10	1677	84.70	738	88.07
		(100.00)		(100.00)		(100.00)		(100.00)		(100.00)
B 細胞淋巴樣瘤	2102	(87.04)	1138	(85.50)	964	(88.93)	1440	(85.87)	662	(89.70)
T/NK 細胞淋巴樣瘤	313	(12.96)	193	(14.50)	120	(11.07)	237	(14.13)	76	(10.30)
組織細胞與樹突狀細胞瘤	24	0.85	8	0.51	16	1.27	20	1.01	4	0.48
其他惡性淋巴瘤	151	5.36	94	6.03	57	4.53	110	5.56	41	4.89

註 1：「Ann Arbor 期別」定義：請參考(107 年度)惡性淋巴瘤 Ann Arbor 期別之整併流程說明，如圖 4 所示。

註 2：整併期別*請參考 107 年度臨床與病理期別(AJCC_8th)之整併流程說明，如圖 1 所示。

註 3：惡性淋巴瘤個案因 Ann Arbor 期別屬於臨床分期，無病理期別，故未進行臨床病理期別一致性分析。

註 4：參考後續治療方式相關表格之附註。

註 5：治療方式為 "OOO 合併 XX 治療，有/無□□治療"，表示包含「OOO 合併 XX 治療」與「OOO 合併 XX 治療與□□治療」之兩種方式合併呈現。

註 6：治癒性治療組合所佔比例若小於 0.2%者，則不呈現於報告中。

惡性淋巴瘤

表十九之二 惡性淋巴瘤發生人數按 Ann Arbor 期別¹及治療方式分類

期別	分析數	手術 ²		手術合併化療，有/無標靶治療		手術合併放療		手術合併化療與放療，有/無標靶治療		放療		放療合併化療		放療合併化療與標靶治療		化療		化療合併標靶治療		化療合併骨幹移植，有/無標靶治療		緩和治療 ³		未治療 ⁴		其他治療 ⁵	
		申報數	%	申報數	%	申報數	%	申報數	%	申報數	%	申報數	%	申報數	%	申報數	%	申報數	%	申報數	%	申報數	%	申報數	%	申報數	%
合計	2818	69	2.45	99	3.51	35	1.24	29	1.03	87	3.09	130	4.61	167	5.93	486	17.25	1260	44.71	63	2.24	85	3.02	138	4.90	170	6.03
I 期	441	35	7.94	28	6.35	18	4.08	18	4.08	48	10.88	27	6.12	37	8.39	24	5.44	108	24.49	0	0.00	8	1.81	39	8.84	51	11.56
II 期	552	6	1.09	25	4.53	3	0.54	5	0.91	13	2.36	58	10.51	56	10.14	80	14.49	260	47.10	4	0.72	5	0.91	22	3.99	15	2.72
III 期	447	2	0.45	17	3.80	0	0.00	1	0.22	3	0.67	8	1.79	18	4.03	98	21.92	237	53.02	9	2.01	14	3.13	20	4.47	20	4.47
IV 期	1063	9	0.85	20	1.88	0	0.00	1	0.09	4	0.38	11	1.03	50	4.70	194	18.25	603	56.73	46	4.33	38	3.57	38	3.57	49	4.61
不詳	315	17	5.40	9	2.86	14	4.44	4	1.27	19	6.03	26	8.25	6	1.90	90	28.57	52	16.51	4	1.27	20	6.35	19	6.03	35	11.11

1 「Ann Arbor 期別」定義：請參考(107 年度)惡性淋巴瘤 Ann Arbor 期別之整合流程說明，如圖 4 所示。

2 「手術」定義：外院或申報醫院有進行原發部位手術，且術式編碼為 20-90。

3 「緩和照護」定義：僅接受緩解或減輕個案症狀所提供之照護(無毒殺或抑制腫瘤功能)，例如繞道手術或疼痛控制等治療。若為緩和性原發部位手術、放療或化療則納入前述治療欄位內分析。

4 「未治療」定義：個案於首次療程中未接受任何的治療方式，包括拒絕治療。

5 「其他治療」定義：個案於首次療程中接受其他治療組合方式。

惡性淋巴瘤

表十九之三 惡性淋巴瘤 0-39 歲發生人數按 Ann Arbor 期別¹及治療方式分類

期別	分析數	手術 ²		手術合併放療		手術合併化療與放療，有/無標靶治療		放療		放療合併化療		放療合併化療與標靶治療		化療		化療合併標靶治療		化療合併骨幹移植，有/無標靶治療		緩和治療 ³		未治療 ⁴		其他治療 ⁵			
		申報數	%	申報數	%	申報數	%	申報數	%	申報數	%	申報數	%	申報數	%	申報數	%	申報數	%	申報數	%	申報數	%	申報數	%		
合計	423	8	1.89	14	3.31	7	1.65	3	0.71	12	2.84	55	13.00	25	5.91	145	34.28	103	24.35	19	4.49	1	0.24	8	1.89	23	5.44
I 期	44	4	9.09	4	9.09	3	6.82	2	4.55	6	13.64	0	0.00	4	9.09	4	9.09	9	20.45	0	0.00	0	0.00	1	2.27	7	15.91
II 期	139	0	0.00	2	1.44	0	0.00	0	0.00	2	1.44	39	28.06	14	10.07	45	32.37	33	23.74	3	2.16	0	0.00	1	0.72	0	0.00
III 期	47	0	0.00	2	4.26	0	0.00	1	2.13	0	0.00	5	10.64	0	0.00	18	38.30	15	31.91	4	8.51	0	0.00	0	0.00	2	4.26
IV 期	115	0	0.00	3	2.61	0	0.00	0	0.00	1	0.87	2	1.74	6	5.22	42	36.52	45	39.13	10	8.70	0	0.00	1	0.87	5	4.35
不詳	78	4	5.13	3	3.85	4	5.13	0	0.00	3	3.85	9	11.54	1	1.28	36	46.15	1	1.28	2	2.56	1	1.28	5	6.41	9	11.54

1 「Ann Arbor 期別」定義：請參考(107 年度)惡性淋巴瘤 Ann Arbor 期別之整合流程說明，如圖 4 所示。

2 「手術」定義：外院或申報醫院有進行原發部位手術，且術式編碼為 20-90。

3 「緩和照護」定義：僅接受緩解或減輕個案症狀所提供之照護(無毒殺或抑制腫瘤功能)，例如繞道手術或疼痛控制等治療。若為緩和性原發部位手術、放療或化療則納入前述治療欄位內分析。

4 「未治療」定義：個案於首次療程中未接受任何的治療方式，包括拒絕治療。

5 「其他治療」定義：個案於首次療程中接受其他治療組合方式。

惡性淋巴瘤

表十九之四 惡性淋巴瘤 40-59 歲發生人數按 Ann Arbor 期別¹及治療方式分類

期別	分析數	手術 ²		手術合併放療		手術合併化療與放療，有/無標靶治療		放療		放療合併化療		放療合併化療與標靶治療		化療		化療合併標靶治療		化療合併骨幹移植，有/無標靶治療		緩和治療 ³		未治療 ⁴		其他治療 ⁵			
		申報數	%	申報數	%	申報數	%	申報數	%	申報數	%	申報數	%	申報數	%	申報數	%	申報數	%	申報數	%	申報數	%	申報數	%		
合計	772	22	2.85	30	3.89	12	1.55	13	1.68	21	2.72	34	4.40	49	6.35	106	13.73	350	45.34	35	4.53	10	1.30	47	6.09	43	5.57
I 期	154	11	7.14	11	7.14	6	3.90	7	4.55	17	11.04	16	10.39	12	7.79	7	4.55	32	20.78	0	0.00	1	0.65	15	9.74	19	12.34
II 期	141	1	0.71	8	5.67	3	2.13	2	1.42	0	0.00	8	5.67	17	12.06	14	9.93	76	53.90	1	0.71	0	0.00	6	4.26	5	3.55
III 期	122	1	0.82	2	1.64	0	0.00	0	0.00	1	0.82	1	0.82	5	4.10	28	22.95	68	55.74	2	1.64	3	2.46	6	4.92	5	4.10
IV 期	291	3	1.03	6	2.06	0	0.00	1	0.34	0	0.00	3	1.03	14	4.81	46	15.81	162	55.67	30	10.31	5	1.72	13	4.47	8	2.75
不詳	64	6	9.38	3	4.69	3	4.69	3	4.69	3	4.69	6	9.38	1	1.56	11	17.19	12	18.75	2	3.13	1	1.56	7	10.94	6	9.38

1 「Ann Arbor 期別」定義：請參考(107 年度)惡性淋巴瘤 Ann Arbor 期別之整合流程說明，如圖 4 所示。

2 「手術」定義：外院或申報醫院有進行原發部位手術，且術式編碼為 20-90。

3 「緩和照護」定義：僅接受緩解或減輕個案症狀所提供之照護(無毒殺或抑制腫瘤功能)，例如繞道手術或疼痛控制等治療。若為緩和性原發部位手術、放療或化療則納入前述治療欄位內分析。

4 「未治療」定義：個案於首次療程中未接受任何的治療方式，包括拒絕治療。

5 「其他治療」定義：個案於首次療程中接受其他治療組合方式。

惡性淋巴瘤

表十九之五 惡性淋巴瘤 60 歲以上發生人數按 Ann Arbor 期別¹及治療方式分類

期別	分析數	手術 ²		手術合併放療		手術合併化療與放療，有/無標靶治療		放療		放療合併化療		放療合併化療與標靶治療		化療		化療合併標靶治療		化療合併骨幹移植，有/無標靶治療		緩和治療 ³		未治療 ⁴		其他治療 ⁵			
		申報數	%	申報數	%	申報數	%	申報數	%	申報數	%	申報數	%	申報數	%	申報數	%	申報數	%	申報數	%	申報數	%	申報數	%		
合計	1623	39	2.40	55	3.39	16	0.99	13	0.80	54	3.33	41	2.53	93	5.73	235	14.48	807	49.72	9	0.55	74	4.56	83	5.11	104	6.41
I 期	243	20	8.23	13	5.35	9	3.70	9	3.70	25	10.29	11	4.53	21	8.64	13	5.35	67	27.57	0	0.00	7	2.88	23	9.47	25	10.29
II 期	272	5	1.84	15	5.51	0	0.00	3	1.10	11	4.04	11	4.04	25	9.19	21	7.72	151	55.51	0	0.00	5	1.84	15	5.51	10	3.68
III 期	278	1	0.36	13	4.68	0	0.00	0	0.00	2	0.72	2	0.72	13	4.68	52	18.71	154	55.40	3	1.08	11	3.96	14	5.04	13	4.68
IV 期	657	6	0.91	11	1.67	0	0.00	0	0.00	3	0.46	6	0.91	30	4.57	106	16.13	396	60.27	6	0.91	33	5.02	24	3.65	36	5.48
不詳	173	7	4.05	3	1.73	7	4.05	1	0.58	13	7.51	11	6.36	4	2.31	43	24.86	39	22.54	0	0.00	18	10.40	7	4.05	20	11.56

1 「Ann Arbor 期別」定義：請參考(107 年度)惡性淋巴瘤 Ann Arbor 期別之整合流程說明，如圖 4 所示。

2 「手術」定義：外院或申報醫院有進行原發部位手術，且術式編碼為 20-90。

3 「緩和照護」定義：僅接受緩解或減輕個案症狀所提供之照護(無毒殺或抑制腫瘤功能)，例如繞道手術或疼痛控制等治療。若為緩和性原發部位手術、放療或化療則納入前述治療欄位內分析。

4 「未治療」定義：個案於首次療程中未接受任何的治療方式，包括拒絕治療。

5 「其他治療」定義：個案於首次療程中接受其他治療組合方式。