

中華民國92年

# 癌症登記報告

CANCER REGISTRY ANNUAL REPORT, 2003

TAIWAN



行政院衛生署國民健康局 編印

中華民國96年3月出版  
BUREAU OF HEALTH PROMOTION  
DEPARTMENT OF HEALTH  
THE EXECUTIVE YUAN  
TAIWAN  
MARCH 2007

# 目 錄

局長序 .....	vii
癌症登記工作小組諮詢委員會委員名單 .....	viii
前 言 .....	x
癌症登記資料處理流程圖 .....	xii
癌症登記資料之監測處理流程圖 .....	xiii
參與癌症登記醫院名單 .....	xvii
民國 92 年癌症發生率及死亡率 .....	1
概述 .....	2
臺灣地區 10 大癌症，按發生率及死亡率排序 .....	3
唇、口腔及咽 (ICD-O-3 C00 - C14 (主唾液腺 C07 - C08，鼻咽 C11 除外) ) .....	6
唇及口腔 (ICD-O-3 C00 - C06) .....	8
唇 (ICD-O-3 C00 (唇的皮膚 C44.0 除外) ) .....	10
口腔	
舌 (ICD-O-3 C01 - C02) .....	11
齒齦 (ICD-O-3 C03) .....	12
□底 (ICD-O-3 C04) .....	13
□腔之其他及未詳細說明部位 (ICD-O-3 C05 - C06) .....	14
頰黏膜 (ICD-O-3 C06.0) .....	15
齶 (ICD-O-3 C05 (C05.2 除外) ) .....	16
□後區 (ICD-O-3 C06.2) .....	17
頰黏膜、齶及□後區除外之□腔其他及未詳細說明部位 (ICD-O-3 C06.1，C05.2，C06.8，C06.9) .....	18
咽	
□咽 (ICD-O-3 C09 - C10) .....	19

下咽 (ICD-O-3 C12 - C13).....	20
咽和唇、口腔及咽之分界不明部位 (ICD-O-3 C14).....	21
主唾液腺 (ICD-O-3 C07 - C08).....	22
鼻咽 (ICD-O-3 C11).....	24
消化器官及腹膜 (ICD-O-3 C15 - C26, C48)	
食道 (ICD-O-3 C15).....	26
胃 (ICD-O-3 C16).....	28
小腸 (ICD-O-3 C17).....	30
結腸及直腸 (ICD-O-3 C18 - C21).....	32
結腸 (ICD-O-3 C18).....	34
直腸、乙狀結腸連結部及肛門 (ICD-O-3 C19 - C21).....	36
肝及肝內膽管 (ICD-O-3 C22).....	38
膽囊及肝外膽管 (ICD-O-3 C23 - C24).....	40
胰 (ICD-O-3 C25).....	42
後腹膜腔及腹膜 (ICD-O-3 C48).....	44
消化器官之其他部位及與腹膜分界不明部位 (ICD-O-3 C26).....	46
呼吸系統及胸腔內器官 (ICD-O-3 C30 - C39)	
鼻腔、副竇、中耳及內耳 (ICD-O-3 C30 - C31).....	48
喉 (ICD-O-3 C32).....	50
肺、支氣管及氣管 (ICD-O-3 C33 - C34).....	52
胸膜 (ICD-O-3 C38.4).....	54
胸腺、心臟及中隔 (ICD-O-3 C37 - C38.3, C38.8).....	56
造血系統及網狀內皮系統 (白血病除外) (ICD-O-3 C42).....	58
白血病 (ICD-O-3 M-98003 - M-99633, M-99803 - M-99843, M-99863, M-99893).....	60
急性淋巴芽細胞白血病 (ICD-O-3 C42.1 M-98353 - M-98373).....	62
慢性淋巴球白血病 (ICD-O-3 C42.1 M-98233).....	64
急性骨髓樣白血病 (ICD-O-3 C42.1 M-98403, M-98613, M-98663, M-98673,	

M-98713 - M-98743 , M-98953 - M-98973 , M-99203 .....	66
慢性骨髓樣白血病 ( ICD-O-3 C42.1 M-98633、M-98753、M-98763、M-99453、 M-99463、M-99633 ) .....	68
骨、關節及關節軟骨 ( ICD-O-3 C40 - C41 ) .....	70
結締組織、軟組織及其他皮下組織 ( ICD-O-3 C47 , C49 ) .....	72
皮膚 ( ICD-O-3 C44 ) .....	74
皮膚，惡性黑色素瘤 ( ICD-O-3 C44 M-87203 - M-87903 ) .....	76
皮膚，非惡性黑色素瘤 ( ICD-O-3 C44 M-87203 - M-87903 除外) .....	78
乳房 ( ICD-O-3 C50 ) .....	80
女性生殖器官 ( ICD-O-3 C51 - C58 )	
子宮頸 ( ICD-O-3 C53 ) .....	82
子宮體 ( ICD-O-3 C54 ) .....	84
卵巢、輸卵管及寬韌帶 ( ICD-O-3 C56 , C57.0 - C57.4 ) .....	86
陰道、外陰部及其他未詳細說明之女性生殖器官 ( ICD-O-3 C51 - C52 , C57.7 - C57.9 ) .....	88
男性生殖器官 ( ICD-O-3 C60 - C63 )	
攝護腺 ( ICD-O-3 C61 ) .....	90
睪丸 ( ICD-O-3 C62 ) .....	92
陰莖及其他男性生殖器官 ( ICD-O-3 C60 , C63 ) .....	94
泌尿器官 ( ICD-O-3 C64 - C68 )	
膀胱 ( ICD-O-3 C67 ) .....	96
腎 ( ICD-O-3 C64 ) .....	98
腎盂及其他泌尿系統 ( ICD-O-3 C65 - C66 , C68 ) .....	100
眼及淚腺 ( ICD-O-3 C69 ) .....	102
中樞神經系統 ( ICD-O-3 C70 - C72 )	
腦 ( ICD-O-3 C71 ) .....	104
其他神經系統及未詳細說明部位 ( ICD-O-3 C70 , C72 ) .....	106

甲狀腺 ( ICD-O-3 C73 ).....	108
其他內分泌腺 ( ICD-O-3 C74 - C75 ).....	110
淋巴結 ( ICD-O-3 C77 ).....	112
淋巴結惡性淋巴瘤 ( ICD-O-3 C77 M-95903 - M-97293 , M-97503 - M-97583 , M-97643 ).....	114
淋巴結外惡性淋巴瘤 ( ICD-O-3 C00 -C80 ( C77 除外) M-95903 - M-97293 , M-97503 - M-97583 , M-97643 ).....	116
惡性淋巴瘤 ( ICD-O-3 M-95903 - M-97293 , M-97503 - M-97583 , M-97643 )	
惡性淋巴瘤申報發生人數按原發部位及細胞形態分類表.....	118
何杰金氏淋巴瘤 ( ICD-O-3 M-96503 - M-96673 ) .....	120
非何杰金氏淋巴瘤 ( ICD-O-3 M-95903 - M-95963 、 M-96703 - M-97293 、 M-97503 - M-97583 、 M-97643 ) .....	122
不明原發部位 ( ICD-O-3 C80 ).....	124
民國 92 年原位癌發生率.....	127
臺灣原位癌申報人數按原發部位、性別分類表，民國 92 年 .....	128
子宮頸，原位癌 ( ICD-O-3 C53 ) .....	130
乳房，原位癌 ( ICD-O-3 C50 ).....	132
民國 92 年癌症申報發生人數分類統計表.....	135
表一之一 臺灣癌症申報發生人數按原發部位、性別及年齡分類.....	136
表一之二 臺灣白血病及惡性淋巴瘤申報發生人數按性別及年齡分類 .....	148
表二之一 臺灣癌症申報發生人數、粗發生率及年齡標準化發生率按原發部 位、性別分類 ( 每 10 萬人口 ) .....	150
表二之二 臺灣白血病及惡性淋巴瘤申報發生人數、粗發生率及年齡標準化發 生率按性別分類 ( 每 10 萬人口 ) .....	154
表三 臺灣癌症申報發生人數按地區、原發部位及性別分類.....	156
表四之一 臺灣癌症申報發生人數按原發部位及診斷依據分類 .....	220
表四之二 臺灣白血病及惡性淋巴瘤申報發生人數按診斷依據分類 .....	226

表五之一	臺灣癌症申報發生人數按原發部位及治療方法分類 .....	228
表五之二	臺灣白血病及惡性淋巴瘤申報發生人數按治療方法分類 .....	234
表六	臺灣 10 種常見癌症申報發生人數按年齡及性別分類 .....	236
表七	臺灣癌症申報發生人數按組織病理、性別及年齡分類 .....	240
表八之一	臺灣癌症申報發生人數按原發部位及分化程度分類 .....	370
表八之二	臺灣白血病及惡性淋巴瘤申報發生人數按細胞來源分類 .....	376
表九	臺灣癌症登記醫院申報個案人次按原發部位別分類 .....	378
表十之一	臺灣癌症申報發生人數按原發部位、性別及報告年分類， 民國 74 至 92 年 .....	446
表十之二	臺灣白血病及惡性淋巴瘤申報發生人數按性別及報告年分類，民國 74 至 92 年 .....	458
附錄一	ICD-O-3 多重原發性腫瘤分類標準 .....	460
附錄二	行政院衛生署癌症患者登記表 .....	464
附錄三	臺灣民國 92 年人口年齡組成圖 .....	465
附錄四	1976 年、2000 年世界標準人口 .....	466

# 局長序


隨著時代變遷，醫藥科技進步以及國人生活型態的改變，台灣疾病型態與主要死因由急性傳染病轉變為慢性疾病及事故傷害，而癌症自民國七十一年更高居國人十大死因之首，現今癌症標準化死亡率已略微下降但癌症標準化發生率仍呈上升趨勢，日益威脅國人之健康，並損及國人壽命之增長，為瞭解其實際狀況及如何有效防治癌症，是當前重要的公共衛生課題。

為有效掌握國內癌症發生資料現況，行政院衛生署自民國六十八年起，開始建立全國癌症病人資料庫，以五十床以上之醫療機構為資料蒐集的對象，辦理癌症登記業務並出版年報，除提供衛生機關做為擬訂癌症防治政策之參考外，亦成為各個學術單位進行癌症描述性流行病學研究、探討危險因子及評估疾病存活情形之重要數據來源。因此，發行年報分送至各圖書館、學校及醫院，並將癌症發生資料上網公布，以便大眾查詢癌症登記相關資料。

民國九十二年癌症登記資料和往年不同之處，係將所有癌症個案依「侵襲癌」、「原位癌」分別進行處理與分析讓統計與世界同步，其中報告內容僅以「侵襲癌」資料進行圖表製作，原位癌部分則分別列出發生率較高之子宮頸癌和乳癌資料供參。

本癌症登記資料扣除重複個案，資料經處理分析完畢，並撰寫成報告；為提高癌症登記個案申報完整性，本局已將癌症登記資料連結健保重大傷病檔及死因檔，對於疑似漏報個案回饋醫院，請醫院再重新確認並補申報；另為提高申報資料之正確性，亦辦理病歷再閱審慎判斷。期間承蒙全國各醫院協助癌症個案資料蒐集與申報作業，以及各諮詢委員提供寶貴意見，對於所有參與本案之人員，謹致誠摯之謝意。最後，非常感謝國立台灣大學公共衛生學院癌症登記工作小組全年無休、孜孜不倦、專業又細心地澄清每一筆資料檔，認真把關辦理資料彙整與統計分析，使本報告得以付梓。

行政院衛生署國民健康局局長

 謹識

中華民國九十六年三月

癌症登記工作小組諮詢委員會委員名單

江宏

台北病理中心執行長

李伯皇

台灣大學醫學院附設醫院教授

李偉華

萬芳醫學中心顧問醫師兼醫學檢驗部部主任

林秀玲

台灣大學醫學院附設醫院病歷室組長

范碧玉

台灣大學醫學院附設醫院秘書室主任

張廷彰

台灣癌症登記學會理事長

張獻崑

財團法人長庚紀念醫院林口總院血液腫瘤科主治醫師

許輝吉

台灣大學醫學院附設醫院病理部教授

陳光耀

台北榮民總醫院癌病中心顧問醫師

陳建仁

中央研究院基因體中心特聘研究員



癌症登記工作小組諮詢委員會委員名單

黃文哲

台灣比較病理學會顧問病理醫師

黃經民

慈濟綜合醫院台北分院放射腫瘤科主任

鄭安理

台灣大學醫學院內科教授

鄭鴻鈞

和信治癌中心醫院放射腫瘤科醫師兼臨床研究室主任

賴美淑

台灣大學公共衛生學院預防醫學研究所所長

賴基銘

財團法人國家衛生研究院行政處處長

謝長堯

台灣大學醫學院兼任教授

顏上惠

台北榮民總醫院癌病中心主任

蘇益仁

國家衛生研究院臨床研究組特聘研究員兼組主任

(依姓名筆劃順序排列)

## 前 言

自民國 71 年起，癌症高居 10 大死因之首，每年奪走 3 萬多人的生命，不但影響病患和家人之生活品質，也造成龐大的工作人年損失和醫療費用支出。如何有效防治癌症，是台灣當前重要的醫療照護與公共衛生課題之一。癌症的持續監測，是制定癌症防治措施、醫療資源配置，以及評價防治策略的重要依據。癌症登記是族群癌症監測的基礎，許多國家以立法來確立其強制性。民國 92 年 5 月公布之癌症防治法規定，癌症防治醫療機構應提報新發生之癌症個案與期別等相關診斷及治療資料。

為了使我國的癌症監測工作更有系統，衛生署自民國 68 年起建立以 50 床以上的醫院為申報單位之新發癌症登記申報系統，並設立癌症登記委員會訂定新發癌症個案登記作業標準；台灣癌症登記系統之資料蒐集與處理作業可分 2 個階段，第 1 階段由申報醫院對其院內診斷或治療之新發癌症個案，進行個案確定與資料蒐集，申報醫院依據癌症登記委員會設計之標準化格式與代碼進行資料登錄或轉錄，以書面或媒體方式申報至癌症登記工作小組；第 2 階段由癌症登記工作小組進行新發癌症資料之整理、分析、檔案製作與年報之編撰。本年報資料係以截至民國 95 年 1 月底止，212 家 50 床以上申報醫院所申報之民國 92 年間新發診斷為侵襲癌與原位癌的個案進行分析。茲說明申報個案條件、新發個案資料蒐集與處理、發生率計算、申報資料品質指標，及申報之完整性與時程促進於后：

### 一、申報個案條件

凡具中華民國國籍，自民國 68 年 1 月 1 日起之新發診斷癌症個案，符合國際疾病分類腫瘤學（International Classification of Diseases for Oncology, ICD-O）組織形態分類碼第 5 碼（性態譯碼）為 2（原位癌）或 3（侵襲癌）者，均需申報。

台灣癌症登記自民國 68 年至民國 90 年之新發癌症診斷個案之腫瘤學分類，係採 ICD-O, Field Trial Edition (ICD-O-FT)，自民國 91 年 1 月 1 日起之新發診斷癌症個案，申報分類標準採用 ICD-O, Third Edition (ICD-O-3)，該版對於未經顯微鏡檢證實之病例可依其臨床診斷內容對組織形態逕行譯碼，因此本報告中除列出所有個案組織形態分布外，也增列經顯微鏡檢證實之組織形態個案數分布。多重原發性腫瘤部分，本報告資料處理與分析係參照國際癌症研究總署（International Agency for Research on Cancer, IARC）之多重原發性腫瘤分類標準（附錄一），進行歸類與計算。

## 二、新發個案資料蒐集與處理

### 1. 申報資料內容

本署訂定之結構式新發癌症個案申報表（附錄二）其內容含下列五大項：

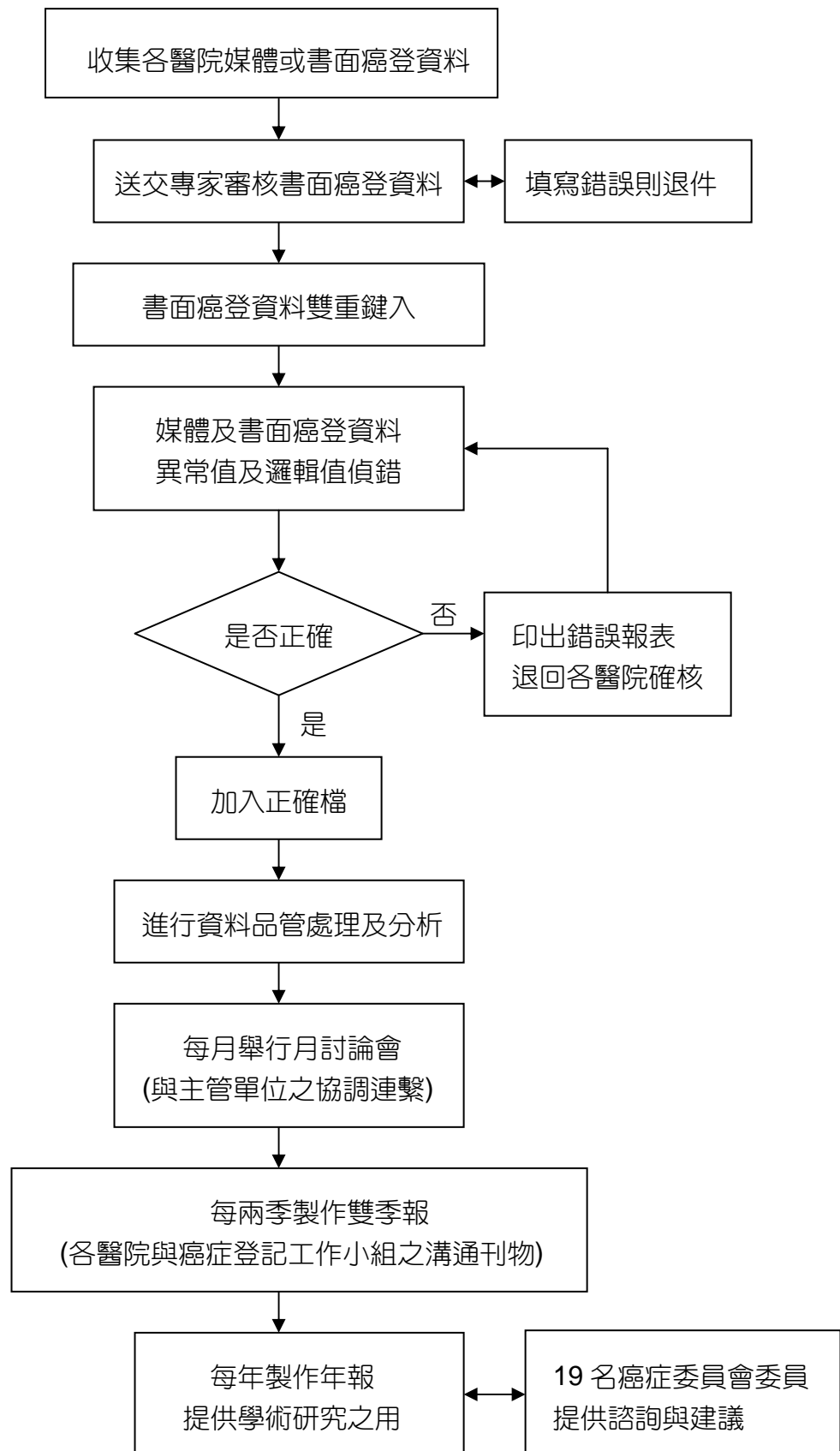
- (1) 申報機構：包括醫療機構名稱、代碼、及所在地址。
- (2) 個案基本資料：包括病歷號碼、姓名、身分證字號、性別、出生年月日、籍貫、戶籍地址、電話、發病年齡以及最後連絡日期。
- (3) 診斷資料：包括診斷依據、最初診斷日期、最初診斷醫院、癌症部位、組織形態及分化程度。
- (4) 治療方式：包括本院治療及是否曾在院外治療。
- (5) 追蹤資料：包括死亡日期及死亡原因。

### 2. 申報時程與申報方式

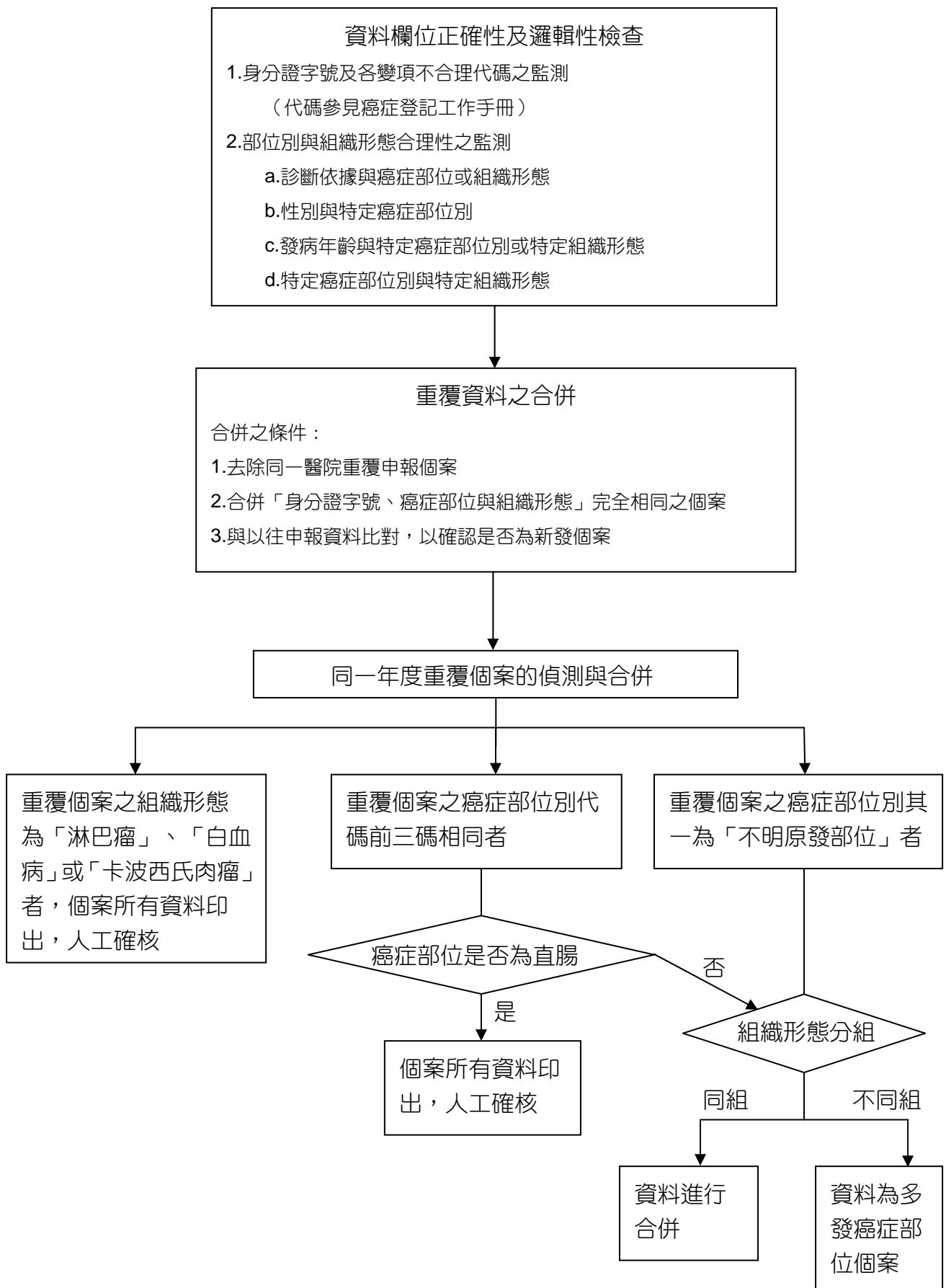
各單位進行申報時可採用將資料謄錄於標準化申報表格的方式，或將資料依標準化格式轉錄儲存於電子媒體中，定期或不定期以掛號郵遞方式寄送癌症登記工作小組進行資料彙整與處理。資料申報最遲須於新發個案確定診斷後 12 個月內進行。

### 3. 資料處理流程及資料監測標準

癌症登記工作小組於收到資料後之處理流程如下：



**癌症登記資料處理流程圖**



**癌症登記資料之監測處理流程圖**

截至民國 95 年 1 月止，癌症登記工作小組共收到民國 92 年新發診斷之侵襲癌 80,901 例，原位癌 4,344 例，經身分證字號、姓名、罹癌部位、與組織形態比對，剔除重覆申報病例及不符申報定義的個案後，共有 62,542 例侵襲癌個案，進入本年報分析，其中男性 36,285 例、女性 26,257 例。依 ICD-O-3 多重部位原發個案合併規則進行分析之民國 92 年年報，合併歸類後減少 348 筆，其癌症個案數差異整理如下：

#### 多重部位原發個案合併歸類與未合併歸類前後個案數分布

ICD-O-FT	ICD-O-3	Label	個案數		增減數
			合併前	合併後	
140	C00	Lip	179	154	-25
143	C03	Gum	344	279	-65
144	C04	Floor of mouth	97	86	-11
145	C05 / C06	Palate / Other and unspecified parts of mouth	1,701	1,638	-63
		小計	2,321	2,157	-164
146	C09 / C10	Tonsil / Oropharynx	430	425	-5
148	C12 / C13	Pyramidal sinus / Hypopharynx	541	533	-8
149	C14	Other and ill-defined sites in lip, oral cavity and pharynx	62	49	-13
		小計	1,033	1,007	-26
188	C67	Bladder	1,961	1,858	-103
189.1-189.9	C65 / C66 / C68	Renal pelvis / Ureter / Other and unspecified urinary organs	1,110	1,055	-55
		小計	3,071	2,913	-158
全癌症			62,890	62,542	-348

### 三、發生率計算

本報告發生率係以台閩地區人口為分母，新發報告個案為分子計算。台閩地區人口數，係依據內政部主計處所提供之民國 92 年台閩地區年齡別人口數之電子檔計算所得。全癌症之侵襲癌粗發生率為每 10 萬人口 276.68，其中男性為 315.11，女性為 236.77。為便於與不同人口結構族群比較，本年報分別以 1976 年及 2000 年世界標準人口計算年齡標準化發生率，以 2000 年世界人口計算之全癌症之侵襲癌年齡標準化發生率是每 10 萬人口 250.79，其中男性為 289.02、女性為 212.02。各癌症之性別、年齡別發生數與發生率，及年齡標準化發生率均臚列於報告內。

#### 四、申報資料品質指標

資料品質的指標主要是用以評估登記系統的完整性及效度，國際癌症登記組織常用的品質指標有：僅有死亡診斷的個案百分比（Percentage of Death Certificate Only Cases, DCO%）、經形態學證實的個案百分比（Percentage of Morphologically Verified Cases, MV%）。

##### 1. 僅有死亡診斷的個案百分比（DCO%）

僅有死亡登記的個案是指死亡登記中記載在當年死於癌症，但從未經由任何途徑申報到登記系統的個案，這些個案的資料及診斷僅依據死亡證明書上的記錄，資料較不周延，亦無經過進一步的鑑定，若此等個案的比例太高，即表示登記系統覆蓋面不夠完整，而且系統中的資料品質較參差。一般而言，DCO%低於10%為一般可接受之程度。各年之DCO%分別為民國90年4.24%、民國91年3.30%、民國92年2.66%，重要癌症DCO%如下表所示：

民國90-92年重要癌症DCO%

癌症部位	民國90年			民國91年			民國92年		
	癌症 個案數	DCO 個案數	DCO%	癌症 個案數	DCO 個案數	DCO%	癌症 個案數	DCO 個案數	DCO%
女性乳房	5,067	69	1.34	5,339	38	0.71	5,831	47	0.80
肝及肝內膽管	8,584	693	7.47	8,860	466	5.00	9,406	410	4.18
結腸及直腸	7,366	244	3.21	7,895	175	2.17	8,417	163	1.90
肺、支氣管及氣管	6,781	616	8.33	7,094	444	5.89	7,432	387	4.95
口腔，口咽及下咽	3,591	53	1.45	3,709	60	1.59	4,458	57	1.26
攝護腺	2,012	49	2.38	2,189	41	1.84	2,240	48	2.10
子宮頸	5,984	59	0.98	5,725	42	0.73	4,908	50	1.01
胃	3,532	181	4.87	3,704	120	3.14	3,550	84	2.31
膀胱	1,807	40	2.17	1,727	30	1.71	1,940	30	1.52
皮膚	1,968	22	1.11	2,171	14	0.64	1,855	14	0.75

## 2. 經形態學證實的個案百分比 (MV%)

經形態學證實的個案意指經由組織學、細胞學、血液學等顯微鏡檢證實為癌症的個案。一般而言，MV%高表示癌症個案診斷的正確性較高，但若MV%高於標準期望值太多則表示個案收錄太過依賴顯微鏡檢診斷而忽略其他因素診斷之癌症個案，可能個案收錄並不完整。民國 92 年全癌症個案之 MV%，男性為 83.51%，女性為 90.06%。

## 五、申報之完整性與時程促進

自民國 88 年起，癌症登記工作小組於每年年中將各醫院申報個案資料，與全國死亡檔、重大傷病檔中需積極或長期治療之癌症資料比對，扣除已申報個案後，將未申報個案名單提供申報醫院進行個案申報條件之確認，以促進該院申報個案之完整，並縮短申報時程。實施此一措施以來，依據現行癌症登記系統收案條件，以樣本涵蓋率方法估計所得之民國 92 年癌症登記個案之完整率為 86.80%。

## 六、癌症登記年報圖表之製作與編排

民國 91 年之前的癌症登記報告，除子宮頸癌依侵襲癌、原位癌分列外，其餘癌症係將原位癌與侵襲癌個案資料合併分析，製作圖表。民國 92 年癌症登記報告，則將所有癌症個案依「侵襲癌」、「原位癌」分別進行處理與分析，報告內容僅以「侵襲癌」資料進行圖表製作，原位癌部分則列出發生率較高之子宮頸癌和乳癌資料供參考。



## 參與癌症登記醫院名單

1. 國立台灣大學醫學院附設醫院
2. 台北榮民總醫院
3. 三軍總醫院
4. 台北市立聯合醫院中興院區
5. 台北市立聯合醫院仁愛院區
6. 台北市立聯合醫院和平院區
7. 國立台灣大學醫學院附設醫院北護分院
8. 基督復臨安息日會臺安醫院
9. 馬偕紀念醫院
10. 臺北醫學大學附設醫院
11. 長庚紀念醫院林口總院
12. 國泰綜合醫院
13. 宏恩綜合醫院
14. 中山醫院
15. 國軍松山總醫院
16. 財團法人中心診所醫院
17. 台北仁濟院附設仁濟醫院
18. 博仁綜合醫院
19. 台北市立聯合醫院婦幼院區
20. 台北市立聯合醫院陽明院區
21. 西園醫院
22. 景美綜合醫院
23. 台北市立聯合醫院忠孝院區
24. 和信治癌中心醫院
25. 新光吳火獅紀念醫院
26. 振興復健醫院
27. 國泰醫院內湖分院
28. 萬芳醫院
29. 行政院衛生署胸腔病院
30. 財團法人康寧醫院
31. 台北市立關渡醫院
32. 行政院衛生署基隆醫院
33. 台灣礦工醫院
34. 三軍總醫院附設基隆民眾診療所
35. 財團法人長庚紀念醫院基隆分院
36. 行政院衛生署台北醫院
37. 財團法人天主教耕莘醫院
38. 板橋中興醫院
39. 台北縣立醫院三重院區
40. 亞東紀念醫院
41. 耕莘醫院永和分院
42. 台北縣立醫院板橋院區
43. 永和振興醫院
44. 瑞芳醫院
45. 台北縣祐民綜合醫院
46. 宏仁綜合醫院
47. 恩主公醫院
48. 新泰綜合醫院
49. 仁愛醫院
50. 佛教慈濟綜合醫院台北分院
51. 行政院衛生署宜蘭醫院
52. 羅東博愛醫院
53. 羅東聖母醫院
54. 蘇澳榮民醫院
55. 蘭陽民生醫院
56. 蘭陽仁愛醫院
57. 員山榮民醫院
58. 行政院衛生署新竹醫院
59. 竹東榮民醫院
60. 南門綜合醫院
61. 國軍新竹地區醫院附設民眾診療服務處
62. 東元綜合醫院
63. 行政院衛生署竹東醫院
64. 竹信醫院
65. 天主教湖口仁慈醫院
66. 竹北新仁醫院
67. 惠民醫院
68. 新竹馬偕紀念醫院
69. 國泰綜合醫院新竹分院
70. 新國民綜合醫院
71. 天主教聖保祿醫院
72. 行政院衛生署桃園醫院
73. 國軍桃園總醫院
74. 敏盛綜合醫院
75. 陽明醫院
76. 敏盛綜合醫院龍潭分院
77. 桃新醫院
78. 天成醫院
79. 桃園榮民醫院
80. 敏盛綜合醫院大園分院
81. 壠新醫院
82. 怡仁綜合醫院
83. 天晟醫院
84. 重光醫院
85. 行政院衛生署苗栗醫院
86. 崇仁醫院
87. 苑裡李綜合醫院
88. 財團法人為恭紀念醫院
89. 大千綜合醫院
90. 協和醫院
91. 慈祐醫院
92. 弘大醫院
93. 行政院衛生署台中醫院
94. 中山醫學大學附設醫院
95. 國軍台中總醫院
96. 澄清綜合醫院平等院區
97. 台中榮民總醫院
98. 中國醫藥大學附設醫院
99. 財團法人仁愛綜合醫院台中院區
100. 財團法人仁愛綜合醫院大里院區

## 參與癌症登記醫院名單

101. 澄清綜合醫院中港院區
102. 林新醫院
103. 光田綜合醫院
104. 童綜合醫院
105. 行政院衛生署豐原醫院
106. 光田大甲分院
107. 李綜合醫院大甲分院
108. 清泉醫院
109. 賢德醫院
110. 英醫院
111. 行政院衛生署彰化醫院
112. 彰化基督教醫院
113. 員林郭醫院
114. 秀傳紀念醫院
115. 財團法人彰化基督教醫院二林分院
116. 伍倫綜合醫院
117. 卓綜合醫院
118. 漢銘醫院
119. 員林何醫院
120. 長森醫院
121. 溪湖醫院
122. 員生醫院
123. 行政院衛生署南投醫院
124. 財團法人埔里基督教醫院
125. 埔里榮民醫院
126. 草屯佑民綜合醫院
127. 竹山秀傳醫院
128. 南基醫院
129. 行政院衛生署嘉義醫院
130. 財團法人天主教聖馬爾定醫院
131. 嘉義榮民醫院
132. 行政院衛生署朴子醫院
133. 財團法人嘉義基督教醫院
134. 仁友醫院
135. 灣橋榮民醫院
136. 華濟醫院
137. 祥太醫院
138. 佛教慈濟綜合醫院大林分院
139. 長庚紀念醫院嘉義分院
140. 財團法人天主教若瑟醫院
141. 國立台灣大學醫學院附設醫院雲林分院
142. 諸元內科醫院
143. 中國醫藥大學北港附設醫院
144. 國立成功大學醫學院附設醫院斗六分院
145. 安生醫院
146. 天主教福安醫院
147. 慈愛綜合醫院
148. 行政院衛生署台南醫院
149. 財團法人奇美醫院
150. 郭綜合醫院
151. 國立成功大學醫學院附設醫院
152. 台南市立醫院
153. 台灣基督長老教會新樓醫院
154. 行政院衛生署新營醫院
155. 永康榮民醫院
156. 佳里綜合醫院
157. 銘生慢性復健醫院
158. 新樓醫院麻豆分院
159. 行政院衛生署台南醫院新化分院
160. 奇美醫院柳營分院
161. 高雄市立民生醫院
162. 高雄市立聯合醫院大同院區
163. 高雄醫學大學附設中和紀念醫院
164. 國軍高雄總醫院
165. 阮綜合醫院
166. 聖功醫院
167. 國軍左營醫院附設民眾診療服務處
168. 邱綜合醫院
169. 高雄市立聯合醫院美術館院區
170. 高雄榮民總醫院
171. 祐生醫院
172. 安泰醫院
173. 健仁醫院
174. 鄭乃榮醫院
175. 健新醫院
176. 高雄市立小港醫院
177. 林進興醫院
178. 行政院衛生署旗山醫院
179. 高雄縣立鳳山醫院
180. 國軍岡山醫院
181. 財團法人長庚紀念醫院高雄分院
182. 岡山秀傳醫院
183. 瑞生醫院
184. 建佑醫院
185. 劉光雄醫院
186. 高新醫院
187. 惠川醫院
188. 文雄醫院
189. 財團法人義大醫院
190. 惠德醫院
191. 行政院衛生署澎湖醫院
192. 三軍總醫院澎湖分院
193. 行政院衛生署屏東醫院
194. 輔英科技大學附設醫院
195. 財團法人屏東基督教醫院
196. 人愛醫院
197. 民眾醫院
198. 六愛醫院
199. 東港安泰醫院

## 參與癌症登記醫院名單

- 200.屏東寶建醫院
- 201.財團法人恆春基督教醫院
- 202.枋寮醫院
- 203.行政院衛生署台東醫院
- 204.財團法人台東基督教醫院
- 205.馬偕紀念醫院台東分院
- 206.台東榮民醫院
- 207.行政院衛生署花蓮醫院
- 208.財團法人花蓮基督教門諾會醫院
- 209.國軍花蓮總醫院
- 210.財團法人佛教慈濟綜合醫院
- 211.鳳林榮民醫院
- 212.署立台北醫院花崗石分院

民國 92 年

癌症侵襲癌發生率及死亡率

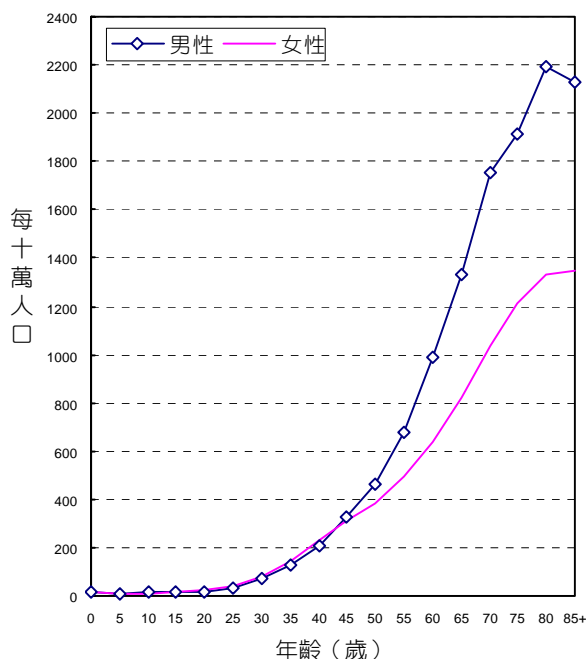
## 概述

自民國 71 年起，癌症即成為臺灣 10 大死因之首。民國 92 年臺灣共有 35,201 人死於惡性腫瘤，占所有死亡人數的 27.10%，每 10 萬人口粗死亡率為 155.73，每 10 萬人口年齡標準化死亡率<sup>2</sup>為 140.82。同年，初次診斷為癌症的人數共有 62,542 人，每 10 萬人口粗發生率為 276.68，每 10 萬人口年齡標準化發生率<sup>2</sup>為 250.79。有關年齡別、性別之癌症發生率及死亡率見下圖，男、女性 10 大癌症之發生率及死亡率見下表：

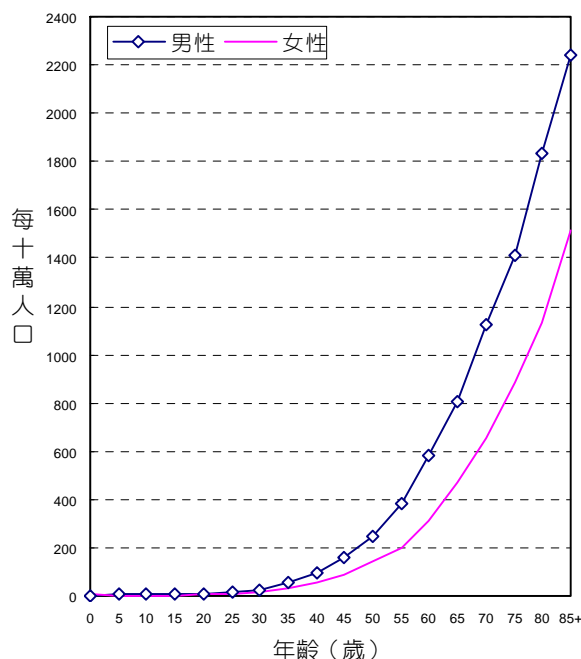
項 目	發生個案	
	男性	女性
個案數(人)	36,285	26,257
年齡中位數	65	60
粗率(每 10 萬人口)	315.11	236.77
年齡標準化率 <sup>1</sup> (每 10 萬人口)	259.11	190.85
年齡標準化率 <sup>2</sup> (每 10 萬人口)	289.02	212.02
性別比(年齡標準化率)	1.36	1

項 目	死亡個案	
	男性	女性
個案數(人)	22,335	12,866
年齡中位數	68	68
粗率(每 10 萬人口)	193.96	116.02
年齡標準化率 <sup>1</sup> (每 10 萬人口)	155.34	90.62
年齡標準化率 <sup>2</sup> (每 10 萬人口)	177.15	104.06
性別比(年齡標準化率)	1.70	1

註：1.2. 年齡標準化率<sup>1</sup>係使用 1976 年世界標準人口為標準人口，年齡標準化率<sup>2</sup>係使用 2000 年世界標準人口為標準人口。



台灣全癌症  
年齡別發生率，民國92年



台灣全癌症  
年齡別死亡率，民國92年

# 臺灣 10 大癌症，按發生率及死亡率排序

(以年齡標準化率<sup>2</sup>排序)

## 10 大癌症 (不含原位癌<sup>6</sup>) 發生率 (每 10 萬人口)，民國 92 年

順位	ICD-O-3	原發部位	個案數 (人)	粗發生率	年齡標準化 發生率 <sup>1</sup>	年齡標準化 發生率 <sup>2</sup>
1	C50	女性乳房	5,325	48.02 (1)	38.65	42.01
2	C22	肝及肝內膽管	9,404	41.60	34.97	38.33
3	C18-C21	結腸及直腸	8,238	36.44	29.28	33.07
4	C33-C34	肺、支氣管及氣管	7,415	32.80	25.72	29.52
5	C00-C14 <sup>3</sup>	口腔、口咽及下咽	4,435	19.62	16.15	17.50
6	C61	攝護腺	2,237	19.43 (2)	14.27	17.22
7	C53	子宮頸	2,061	18.59 (1)	14.82	16.37
8	C16	胃	3,534	15.63	12.06	13.98
9	C67	膀胱	1,858	8.22	6.47	7.44
10	C44 <sup>4</sup>	皮膚	1,743	7.71	5.99	6.95
	M959 <sup>5</sup>	非何杰金氏淋巴瘤	1,593	7.05	5.92	6.52
	C00-C80	全癌症	62,542	276.68	225.01	250.77

## 10 大癌症 (含原位癌<sup>6</sup>) 發生率 (每 10 萬人口)，民國 92 年

順位	ICD-O-3	原發部位	個案數 (人)	粗發生率	年齡標準化 發生率 <sup>1</sup>	年齡標準化 發生率 <sup>2</sup>
1	C50	女性乳房	5,831	52.58 (1)	42.25	45.89
2	C53	子宮頸	4,908	44.26 (1)	35.14	38.73
	C53	子宮頸原位癌	2,847	25.67 (1)	20.31	22.37
	C53	子宮頸侵襲癌	2,061	18.59 (1)	14.82	16.37
3	C22	肝及肝內膽管	9,406	41.61	34.98	38.34
4	C18-C21	結腸及直腸	8,417	37.24	29.92	33.79
5	C33-C34	肺、支氣管及氣管	7,432	32.88	25.77	29.58
6	C00-C14 <sup>3</sup>	口腔、口咽及下咽	4,458	19.72	16.24	17.59
7	C61	攝護腺	2,240	19.45 (2)	14.29	17.25
8	C16	胃	3,550	15.7	12.12	14.05
9	C67	膀胱	1,940	8.58	6.75	7.77
10	C44 <sup>4</sup>	皮膚	1,855	8.21	6.38	7.40
	M959 <sup>5</sup>	非何杰金氏淋巴瘤	1,593	7.05	5.92	6.57
	C00-C80	全癌症	66,476	294.08	238.98	266.16

## 10 大癌症死亡率 (每 10 萬人口)，民國 92 年

順位	ICD-9	原發部位	個案數 (人)	粗死亡率	年齡標準化 死亡率 <sup>1</sup>	年齡標準化 死亡率 <sup>2</sup>
1	155	肝及肝內膽管	7,010	31.01	25.43	28.38
2	162	肺、支氣管及氣管	6,911	30.57	23.43	27.40
3	153-154	結腸及直腸	3,711	16.42	12.51	14.75
4	174	女性乳房	1,381	12.45 (1)	10.09	11.07
5	151	胃	2,349	10.39	7.74	9.24
6	180	子宮頸	932	8.40 (1)	6.50	7.44
7	140 <sup>3</sup>	口腔、口咽及下咽	1,860	8.23	6.79	7.41
8	185	攝護腺	742	6.44 (2)	4.54	5.80
9	157	胰	1,114	4.93	3.86	4.45
10	150	食道	1,086	4.80	3.91	4.36
	200 <sup>7</sup>	非何杰金氏淋巴瘤	1,169	5.17	4.13	4.69
	140-208	全癌症	35,201	155.73	123.03	140.82

- 註： 1. 年齡標準化率<sup>1</sup>係使用 1976 年世界標準人口為標準人口。  
 2. 年齡標準化率<sup>2</sup>係使用 2000 年世界標準人口為標準人口。  
 3. 口腔、口咽及下咽原發部位代碼包括 C00-C06、C09-C10、C12-14。  
 4. 皮膚原發部位包括基底細胞癌個案。  
 5. 非何杰金氏淋巴瘤，包括組織形態代碼 M-95903 - M-97293 (M-96503 - M-96673 除外)、M-97503 - M-97583、M-97643，並未列入排名。  
 6. 原位癌：組織形態之分類碼第 5 碼（性態譯碼）為 2。  
 7. 非何杰金氏淋巴瘤，包括部位別 200、202-203，並未列入排名。  
 8. (1)每 10 萬女性人口粗發生率及粗死亡率；(2)每 10 萬男性人口粗發生率及粗死亡率

# 臺灣男性 10 大癌症，按發生率及死亡率排序

(以年齡標準化率<sup>2</sup>排序)

## 男性 10 大癌症 (不含原位癌<sup>6</sup>) 發生率 (每 10 萬人口)，民國 92 年

順位	ICD-O-3	原發部位	個案數 (人)	粗發生率	年齡標準化 發生率 <sup>1</sup>	年齡標準化 發生率 <sup>2</sup>
1	C22	肝及肝內膽管	6,753	58.64	50.45	54.88
2	C33-C34	肺、支氣管及氣管	5,025	43.64	34.29	39.39
3	C18-C21	結腸及直腸	4,677	40.62	33.16	37.29
4	C00-C14 <sup>3</sup>	口腔、口咽及下咽	4,040	35.08	29.49	31.81
5	C16	胃	2,308	20.04	15.52	17.98
6	C61	攝護腺	2,237	19.43	14.27	17.22
7	C67	膀胱	1,318	11.45	9.17	10.48
8	C15	食道	1,258	10.92	9.14	10.04
9	C11	鼻咽	1,157	10.05	8.29	9.01
10	C44 <sup>4</sup>	皮膚	960	8.34	6.65	7.62
	M959 <sup>5</sup>	非何杰金氏淋巴瘤	917	7.96	6.71	7.38
	C00-C80	全癌症	36,285	315.11	259.07	288.98

## 男性 10 大癌症 (含原位癌<sup>6</sup>) 發生率 (每 10 萬人口)，民國 92 年

順位	ICD-O-3	原發部位	個案數 (人)	粗發生率	年齡標準化 發生率 <sup>1</sup>	年齡標準化 發生率 <sup>2</sup>
1	C22	肝及肝內膽管	6,755	58.66	50.47	54.90
2	C33-C34	肺、支氣管及氣管	5,040	43.77	34.38	39.50
3	C18-C21	結腸及直腸	4,793	41.62	33.98	38.21
4	C00-C14 <sup>3</sup>	口腔、口咽及下咽	4,063	35.28	29.66	31.99
5	C16	胃	2,322	20.16	15.62	18.10
6	C61	攝護腺	2,240	19.45	14.29	17.25
7	C67	膀胱	1,378	11.97	9.56	10.95
8	C15	食道	1,267	11.00	9.21	10.12
9	C11	鼻咽	1,157	10.05	8.29	9.01
10	C44 <sup>4</sup>	皮膚	1,013	8.80	7.04	8.05
	M959 <sup>5</sup>	非何杰金氏淋巴瘤	917	7.96	6.71	7.38
	C00-C80	全癌症	36,627	318.08	261.48	291.70

## 男性 10 大癌症死亡率 (每 10 萬人口)，民國 92 年

順位	ICD-9	原發部位	個案數 (人)	粗死亡率	年齡標準化 死亡率 <sup>1</sup>	年齡標準化 死亡率 <sup>2</sup>
1	155	肝及肝內膽管	5,088	44.19	37.25	41.12
2	162	肺、支氣管及氣管	4,755	41.29	31.75	37.16
3	153-154	結腸及直腸	2,122	18.43	14.22	16.68
4	140 <sup>3</sup>	口腔、口咽及下咽	1,723	14.96	12.67	13.71
5	151	胃	1,586	13.77	10.29	12.30
6	150	食道	1,007	8.75	7.32	8.08
7	185	攝護腺	742	6.44	4.54	5.80
8	157	胰	657	5.71	4.52	5.18
9	147	鼻咽	562	4.88	4.16	4.51
10	156	膽囊及肝外膽管	477	4.14	3.27	3.78
	200 <sup>7</sup>	非何杰金氏淋巴瘤	684	5.94	4.78	5.41
	140-208	全癌症	22,335	193.96	155.34	177.15

- 註： 1. 年齡標準化率<sup>1</sup>係使用 1976 年世界標準人口為標準人口。  
 2. 年齡標準化率<sup>2</sup>係使用 2000 年世界標準人口為標準人口。  
 3. 口腔、口咽及下咽原發部位代碼包括 C00-C06、C09-C10、C12-14。  
 4. 皮膚原發部位包括基底細胞癌個案。  
 5. 非何杰金氏淋巴瘤，包括組織形態代碼 M-95903 - M-97293 (M-96503 - M-96673 除外)、M-97503 - M-97583、M-97643，並未列入排名。  
 6. 原位癌：組織形態之分類碼第 5 碼 (性態譯碼) 為 2。  
 7. 非何杰金氏淋巴瘤，包括部位別 200、202-203，並未列入排名。

# 臺灣女性 10 大癌症，按發生率及死亡率排序

(以年齡標準化率<sup>2</sup>排序)

## 女性 10 大癌症 (不含原位癌<sup>6</sup>) 發生率 (每 10 萬人口)，民國 92 年

順位	ICD-O-3	原發部位	個案數 (人)	粗發生率	年齡標準化 發生率 <sup>1</sup>	年齡標準化 發生率 <sup>2</sup>
1	C50	女性乳房	5,325	48.02	38.65	42.01
2	C18-C21	結腸及直腸	3,561	32.11	25.41	28.81
3	C22	肝及肝內膽管	2,651	23.91	19.64	21.87
4	C33-C34	肺、支氣管及氣管	2,390	21.55	17.00	19.35
5	C53	子宮頸	2,061	18.59	14.82	16.37
6	C16	胃	1,226	11.06	8.54	9.86
7	C73	甲狀腺	975	8.79	7.22	7.82
8	C56, C57.0-C57.4	卵巢、輸卵管及寬韌帶	833	7.51	6.17	6.67
9	C54	子宮體	793	7.15	5.85	6.32
10	C44 <sup>4</sup>	皮膚	783	7.06	5.35	6.29
	M959 <sup>5</sup>	非何杰金氏淋巴瘤	676	6.10	5.09	5.60
	C00-C80	全癌症	26,257	236.77	190.85	212.02

## 女性 10 大癌症 (含原位癌<sup>6</sup>) 發生率 (每 10 萬人口)，民國 92 年

順位	ICD-O-3	原發部位	個案數 (人)	粗發生率	年齡標準化 發生率 <sup>1</sup>	年齡標準化 發生率 <sup>2</sup>
1	C50	女性乳房	5,831	52.58	42.25	45.89
2	C53	子宮頸	4,908	44.26	35.14	38.73
	C53	子宮頸原位癌	2,847	25.67	20.31	22.37
	C53	子宮頸侵襲癌	2,061	18.59	14.82	16.37
3	C18-C21	結腸及直腸	3,624	32.68	25.86	29.33
4	C22	肝及肝內膽管	2,651	23.91	19.64	21.87
5	C33-C34	肺、支氣管及氣管	2,392	21.57	17.01	19.37
6	C16	胃	1,228	11.07	8.55	9.88
7	C73	甲狀腺	975	8.79	7.22	7.82
8	C44 <sup>4</sup>	皮膚	842	7.59	5.75	6.77
9	C56, C57.0-C57.4	卵巢、輸卵管及寬韌帶	833	7.51	6.17	6.67
10	C54	子宮體	793	7.15	5.85	6.32
	M959 <sup>5</sup>	非何杰金氏淋巴瘤	676	6.10	5.09	5.60
	C00-C80	全癌症	29,849	269.16	216.49	240.23

## 女性 10 大癌症死亡率 (每 10 萬人口)，民國 92 年

順位	ICD-9	原發部位	個案數 (人)	粗死亡率	年齡標準化 死亡率 <sup>1</sup>	年齡標準化 死亡率 <sup>2</sup>
1	162	肺、支氣管及氣管	2,156	19.44	14.97	17.35
2	155	肝及肝內膽管	1,922	17.33	13.72	15.70
3	153-154	結腸及直腸	1,589	14.33	10.80	12.79
4	174	女性乳房	1,381	12.45	10.09	11.07
5	180	子宮頸	932	8.40	6.50	7.44
6	151	胃	763	6.88	5.14	6.09
7	156	膽囊及肝外膽管	454	4.09	3.21	3.70
8	157	胰	457	4.12	3.19	3.70
9	183	卵巢、輸卵管及寬韌帶	336	3.03	2.45	2.70
10	204-208	白血病	304	2.74	2.47	2.63
	200 <sup>7</sup>	非何杰金氏淋巴瘤	485	4.37	3.48	3.96
	140-208	全癌症	12,866	116.02	90.62	104.06

- 註： 1. 年齡標準化率<sup>1</sup>係使用 1976 年世界標準人口為標準人口。  
 2. 年齡標準化率<sup>2</sup>係使用 2000 年世界標準人口為標準人口。  
 4. 皮膚原發部位包括基底細胞癌個案。  
 5. 非何杰金氏淋巴瘤，包括組織形態代碼 M-95903 - M-97293 (M-96503 - M-96673 除外)、M-97503 - M-97583、M-97643，並未列入排名。  
 6. 原位癌：組織形態之分類碼第 5 碼（性態譯碼）為 2。  
 7. 非何杰金氏淋巴瘤，包括部位別 200、202-203，並未列入排名。



## 口腔、口咽及下咽侵 (主唾液腺、鼻咽除外)

ICD-O-FT T-140 - T-149 (T-142, T-147除外)

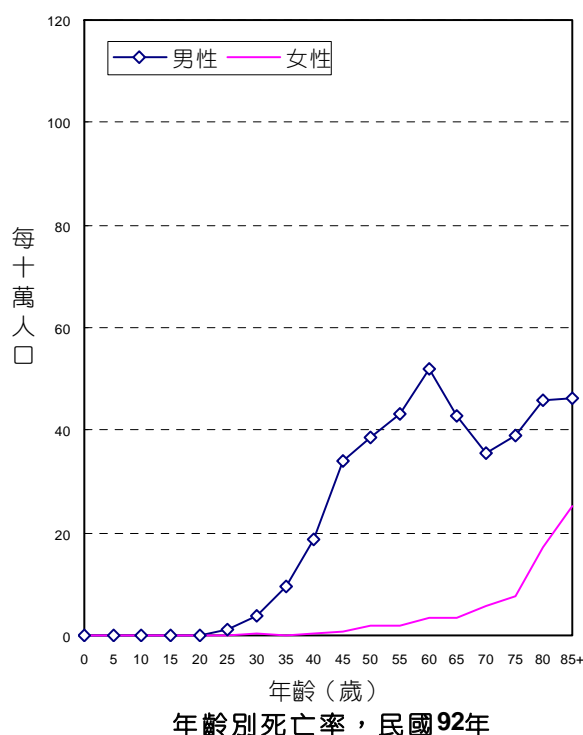
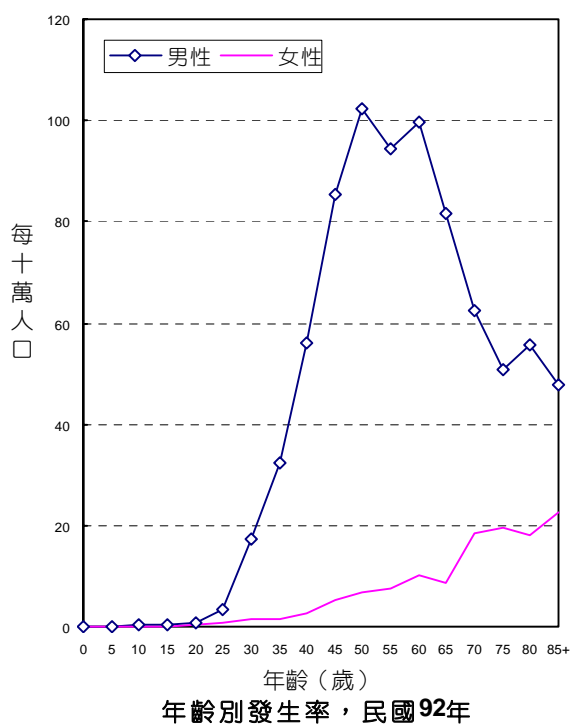
ICD-O-3 C00 - C14 (C07 - C08, C11除外)

ICD-9 140-149 (142, 147除外)

民國92年，口腔、口咽及下咽惡性腫瘤發生個案數占全部惡性腫瘤發生個案數的7.09%，口腔、口咽及下咽惡性腫瘤死亡人數占全部惡性腫瘤死亡人數的5.28%。發生率的排名於男性為第4位、女性為第16位；死亡率的排名於男性為第4位、女性為第15位。民國92年初次診斷為口腔、口咽及下咽惡性腫瘤者共計4,435人；當年死因為口腔、口咽及下咽惡性腫瘤者共計1,860人。

項 目	發生個案		項 目	死亡個案	
	男性	女性		男性	女性
個案數(人)	4,040	395	個案數(人)	1,723	137
年齡中位數	51	60	年齡中位數	54	70
粗率(每10萬人口)	35.08	3.56	粗率(每10萬人口)	14.96	1.24
年齡標準化率 <sup>1</sup> (每10萬人口)	29.49	2.85	年齡標準化率 <sup>1</sup> (每10萬人口)	12.67	0.94
年齡標準化率 <sup>2</sup> (每10萬人口)	31.82	3.17	年齡標準化率 <sup>2</sup> (每10萬人口)	13.71	1.10
性別比(年齡標準化率)	10.04	1	性別比(年齡標準化率)	12.46	1

註：1. 2. 年齡標準化率<sup>1</sup>係使用 1976 年世界標準人口為標準人口，年齡標準化率<sup>2</sup>係使用 2000 年世界標準人口為標準人口。



## 診斷依據與組織形態

4,435位口腔、口咽及下咽惡性腫瘤個案中，經細胞學或組織病理證實者為4,290位，證實率為96.73%，其中男性證實率為96.68%，女性證實率為97.22%。

男、女性患者的組織形態分佈，均以鱗狀細胞癌最為常見；分別占男性個案之89.53%，女性個案之71.14%。

組織形態	男			女		
	個案數	百分比	證實個案數	個案數	百分比	證實個案數
鱗狀細胞癌	3,617	89.53	3,594	281	71.14	279
疣狀癌	150	3.71	148	13	3.29	13
未分化癌	7	0.17	7	2	0.51	2
小唾液腺癌	37	0.92	37	39	9.87	39
其他明示癌	13	0.32	13	3	0.76	3
未明示癌	45	1.11	30	5	1.27	4
明示之肉瘤	4	0.10	4	2	0.51	2
惡性淋巴瘤	59	1.46	59	40	10.13	40
惡性黑色素瘤	1	0.02	1	-	-	0
其他惡性腫瘤	107	2.65	13	10	2.53	2
總計	4,040	100.00	3,906	395	100.00	384

## 申報治療方式

4,435位口腔、口咽及下咽惡性腫瘤個案接受治療之情形，男性以手術治療者最多，占4,040位個案之64.68%；女性也以手術治療者最多，占395位個案之63.29%。

申報治療方式*	男		女	
	治療人數	百分比	治療人數	百分比
手術治療	2,613	64.68	250	63.29
放射線治療	1,615	39.98	132	33.42
化學藥物治療	1,247	30.87	107	27.09
荷爾蒙治療	3	0.07	-	-
未治療	372	9.21	49	12.41
支持、其他治療	553	13.69	49	12.41

申報治療方式\*：每名個案所接受之治療方式均分別計數。

## 口腔 (主唾液腺除外)

ICD-O-FT T-140 - T-145 (T-142除外)

ICD-O-3 C00 - C06

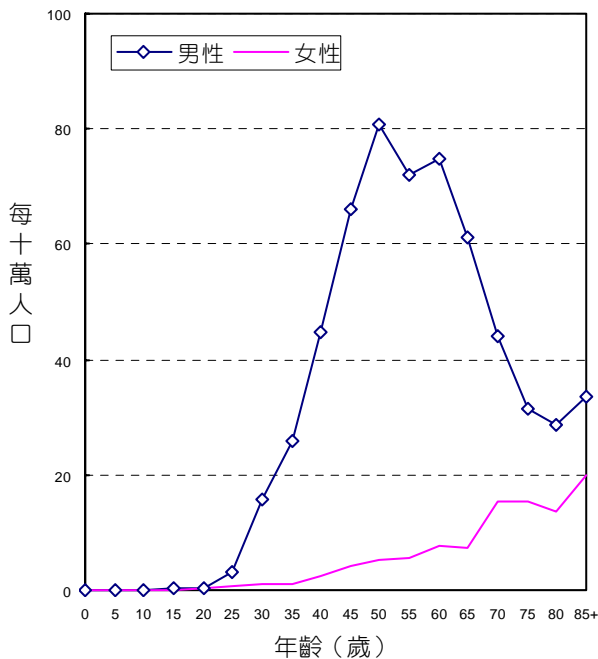
ICD-9 140-145 (142除外)

民國92年，口腔惡性腫瘤發生個案數占全部惡性腫瘤發生個案數的5.48%，口腔惡性腫瘤死亡人數占全部惡性腫瘤死亡人數的3.89%。民國92年初次診斷為口腔惡性腫瘤者共計3,428人；當年死因為口腔惡性腫瘤者共計1,368人。

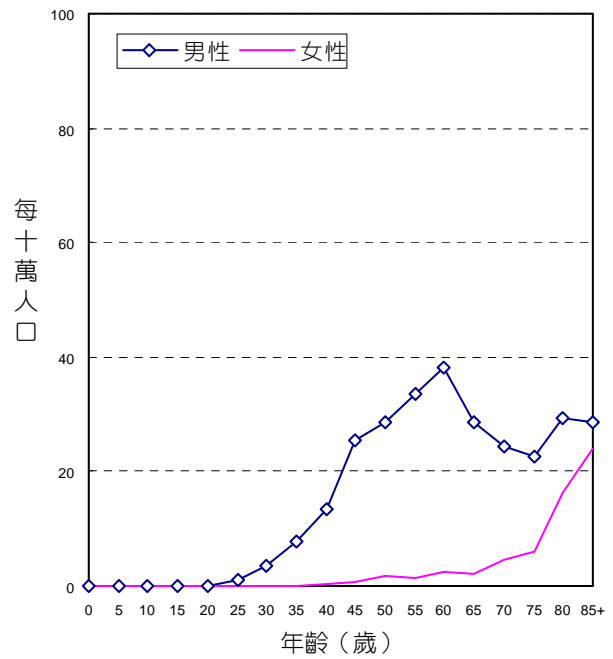
項 目	發生個案	
	男性	女性
個案數(人)	3,111	317
年齡中位數	50	60
粗率(每10萬人口)	27.02	2.86
年齡標準化率 <sup>1</sup> (每10萬人口)	22.75	2.29
年齡標準化率 <sup>2</sup> (每10萬人口)	24.50	2.55
性別比(年齡標準化率)	9.61	1

項 目	死亡個案	
	男性	女性
個案數(人)	1,256	112
年齡中位數	53	72
粗率(每10萬人口)	10.91	1.01
年齡標準化率 <sup>1</sup> (每10萬人口)	9.29	0.76
年齡標準化率 <sup>2</sup> (每10萬人口)	10.03	0.90
性別比(年齡標準化率)	11.14	1

註：1. 2. 年齡標準化率<sup>1</sup>係使用 1976 年世界標準人口為標準人口，年齡標準化率<sup>2</sup>係使用 2000 年世界標準人口為標準人口。



年齡別發生率，民國92年



年齡別死亡率，民國92年

## 診斷依據與組織形態

3,428位口腔惡性腫瘤個案中，經細胞學或組織病理證實者為3,330位，證實率為97.14%，其中男性證實率為97.07%，女性證實率為97.79%。

男、女性患者的組織形態分佈，均以鱗狀細胞癌最為常見；分別占男性個案之90.52%，女性個案之76.97%。

組織形態	男			女		
	個案數	百分比	證實個案數	個案數	百分比	證實個案數
鱗狀細胞癌	2,816	90.52	2,796	244	76.97	243
疣狀癌	147	4.73	145	13	4.10	13
未分化癌	-	-	-	1	0.32	1
小唾液腺癌	32	1.03	32	37	11.67	37
其他明示癌	3	0.10	3	2	0.63	2
未明示癌	22	0.71	15	2	0.63	2
明示之肉瘤	4	0.13	4	1	0.32	1
惡性淋巴瘤	15	0.48	15	9	2.84	9
惡性黑色素瘤	1	0.03	1	-	-	-
其他惡性腫瘤	71	2.28	9	8	2.52	2
總計	3,111	100.00	3,020	317	100.00	310

## 申報治療方式

3,428位口腔惡性腫瘤個案接受治療之情形，男性以手術治療者最多，占3,111位個案之71.23%；女性也以手術治療者最多，占317位個案之68.77%。

申報治療方式*	男		女	
	治療人數	百分比	治療人數	百分比
手術治療	2,216	71.23	218	68.77
放射線治療	1,081	34.75	96	30.28
化學藥物治療	820	26.36	60	18.93
荷爾蒙治療	3	0.10	-	-
未治療	283	9.10	40	12.62
支持、其他治療	391	12.57	40	12.62

申報治療方式\*：每名個案所接受之治療方式均分別計數。

# 唇 (唇的皮膚 C44.0 除外)

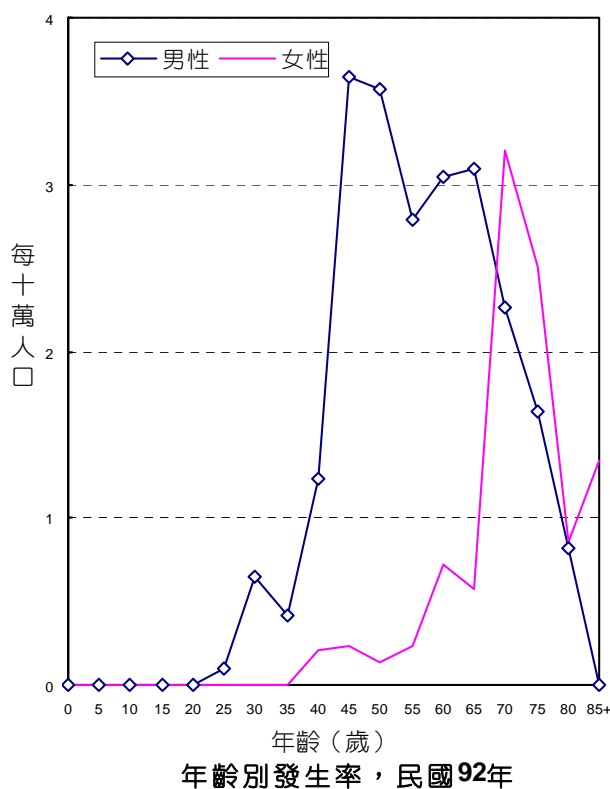
ICD-O-FT  
ICD-O-3

T-140  
C00

民國 92 年，初次診斷為唇部惡性腫瘤者共計 154 人，占口腔、口咽及下咽惡性腫瘤發生個案數的 3.47%。

項 目	發生個案	
	男性	女性
個案數(人)	127	27
年齡中位數	51	70
粗率(每 10 萬人口)	1.10	0.24
年齡標準化率 <sup>1</sup> (每10萬人口)	0.93	0.19
年齡標準化率 <sup>2</sup> (每10萬人口)	1.00	0.21
性別比(年齡標準化率)	4.76	1

註：1. 2. 年齡標準化率<sup>1</sup>係使用 1976 年世界標準人口為標準人口，年齡標準化率<sup>2</sup>係使用 2000 年世界標準人口為標準人口。



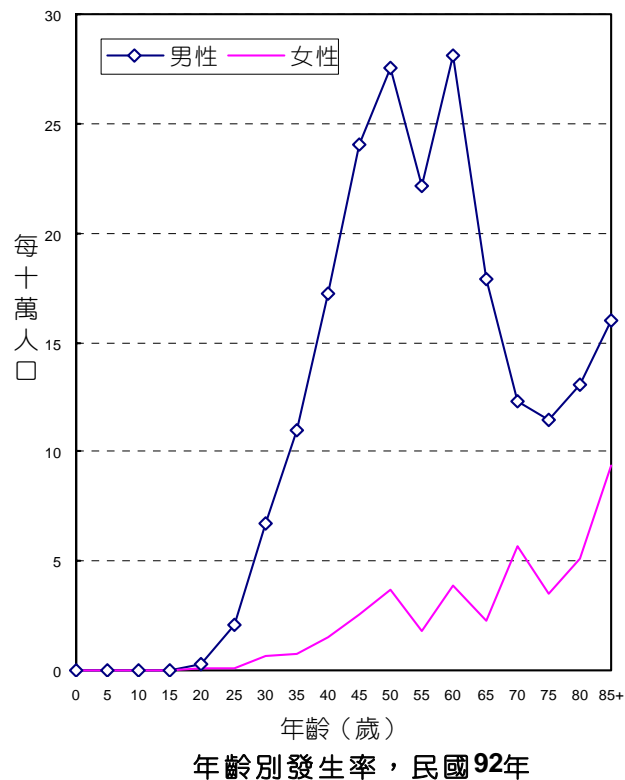
# 舌

ICD-O-FT T-141  
ICD-O-3 C01 - C02

民國 92 年，初次診斷為舌部惡性腫瘤者共計 1,271 人，占口腔、口咽及下咽惡性腫瘤發生個案數的 28.66%。

項 目	發生個案	
	男性	女性
個案數(人)	1,125	146
年齡中位數	49	54
粗率(每 10 萬人口)	9.77	1.32
年齡標準化率 <sup>1</sup> (每10萬人口)	8.15	1.05
年齡標準化率 <sup>2</sup> (每10萬人口)	8.80	1.15
性別比(年齡標準化率)	7.65	1

註：1. 2.年齡標準化率<sup>1</sup>係使用 1976 年世界標準人口為標準人口，年齡標準化率<sup>2</sup>係使用 2000 年世界標準人口為標準人口。



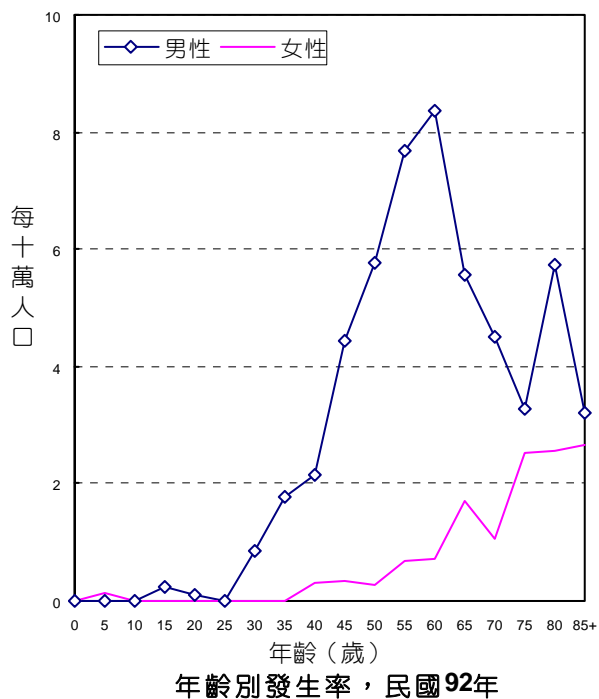
# 齒齦

ICD-O-FT T-143  
ICD-O-3 C03

民國 92 年，初次診斷為齒齦惡性腫瘤者共計 279 人，占口腔、口咽及下咽惡性腫瘤發生個案數的 6.29%。

項 目	發生個案	
	男性	女性
個案數(人)	245	34
年齡中位數	54	69
粗率(每 10 萬人口)	2.13	0.31
年齡標準化率 <sup>1</sup> (每10萬人口)	1.85	0.25
年齡標準化率 <sup>2</sup> (每10萬人口)	1.99	0.28
性別比(年齡標準化率)	7.11	1

註：1. 2.年齡標準化率<sup>1</sup>係使用 1976 年世界標準人口為標準人口，年齡標準化率<sup>2</sup>係使用 2000 年世界標準人口為標準人口。



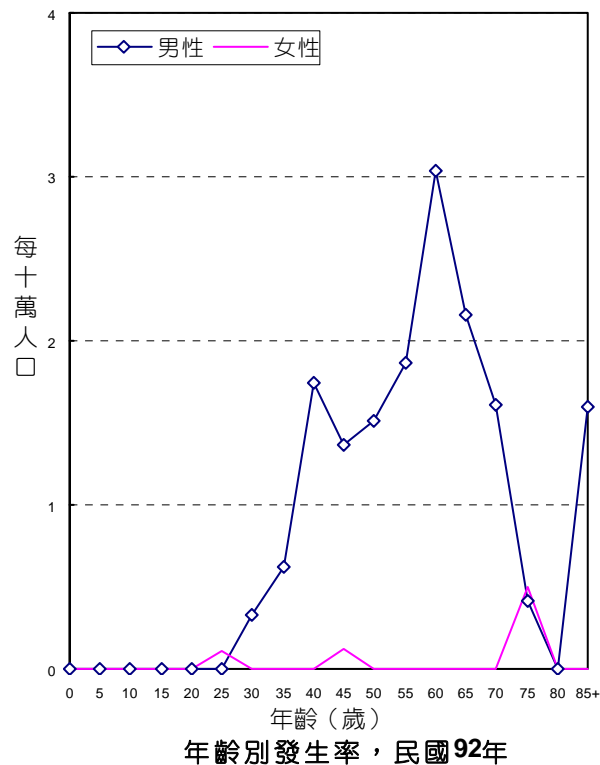
# 口底

ICD-O-FT T-144  
ICD-O-3 C04

民國 92 年，初次診斷為口底惡性腫瘤者共計 86 人，占口腔、口咽及下咽惡性腫瘤發生個案數的 1.94%。

項 目	發生個案	
	男性	女性
個案數(人)	83	3
年齡中位數	51	47
粗率(每 10 萬人口)	0.72	0.03
年齡標準化率 <sup>1</sup> (每10萬人口)	0.62	0.02
年齡標準化率 <sup>2</sup> (每10萬人口)	0.66	0.02
性別比(年齡標準化率)	33.00	1

註：1. 2.年齡標準化率<sup>1</sup>係使用 1976 年世界標準人口為標準人口，年齡標準化率<sup>2</sup>係使用 2000 年世界標準人口為標準人口。





# 口腔之其他及未詳細說明部位

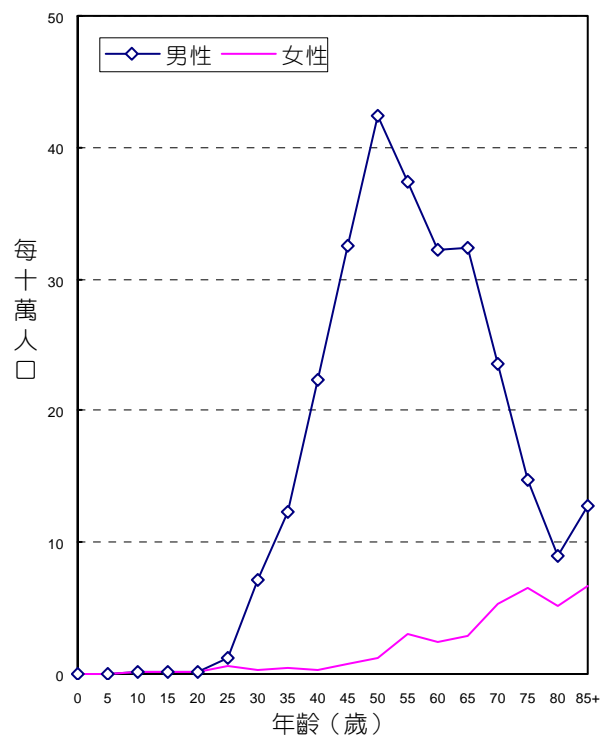
ICD-O-FT  
ICD-O-3

T-145  
C05 - C06

民國 92 年，初次診斷為口腔之其他及未詳細說明部位惡性腫瘤者共計 1,638 人，占口腔、口咽及下咽惡性腫瘤發生個案數的 36.93%。

項 目	發生個案	
	男性	女性
個案數(人)	1,531	107
年齡中位數	50	62
粗率(每 10 萬人口)	13.30	0.96
年齡標準化率 <sup>1</sup> (每10萬人口)	11.19	0.79
年齡標準化率 <sup>2</sup> (每10萬人口)	12.05	0.89
性別比(年齡標準化率)	13.54	1

註：1. 2.年齡標準化率<sup>1</sup>係使用 1976 年世界標準人口為標準人口，年齡標準化率<sup>2</sup>係使用 2000 年世界標準人口為標準人口。



年齡別發生率，民國 92 年

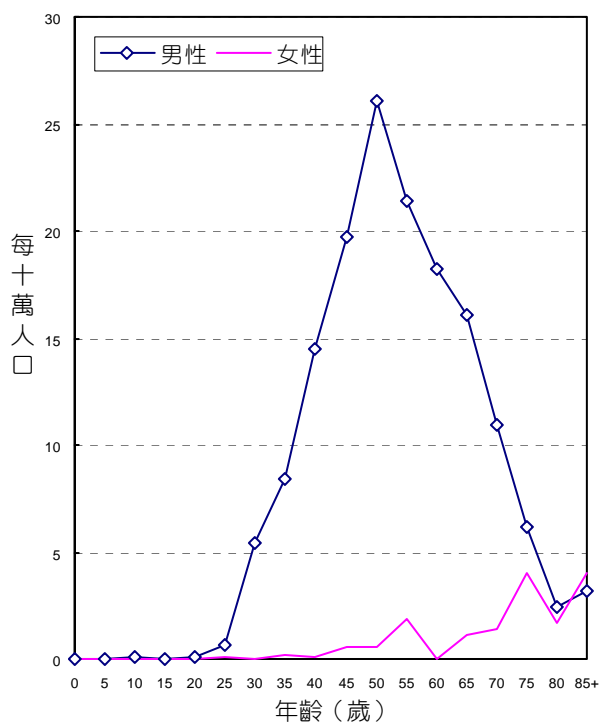
# 頰黏膜

ICD-O-FT T-145.0  
ICD-O-3 C06.0

民國 92 年，初次診斷為頰黏膜惡性腫瘤者共計 955 人，占口腔、口咽及下咽惡性腫瘤發生個案數的 21.53%。

項 目	發生個案	
	男性	女性
個案數(人)	913	42
年齡中位數	50	63
粗率(每 10 萬人口)	7.93	0.38
年齡標準化率 <sup>1</sup> (每10萬人口)	6.63	0.29
年齡標準化率 <sup>2</sup> (每10萬人口)	7.15	0.34
性別比(年齡標準化率)	21.03	1

註：1. 2. 年齡標準化率<sup>1</sup>係使用 1976 年世界標準人口為標準人口，年齡標準化率<sup>2</sup>係使用 2000 年世界標準人口為標準人口。



年齡別發生率，民國 92 年

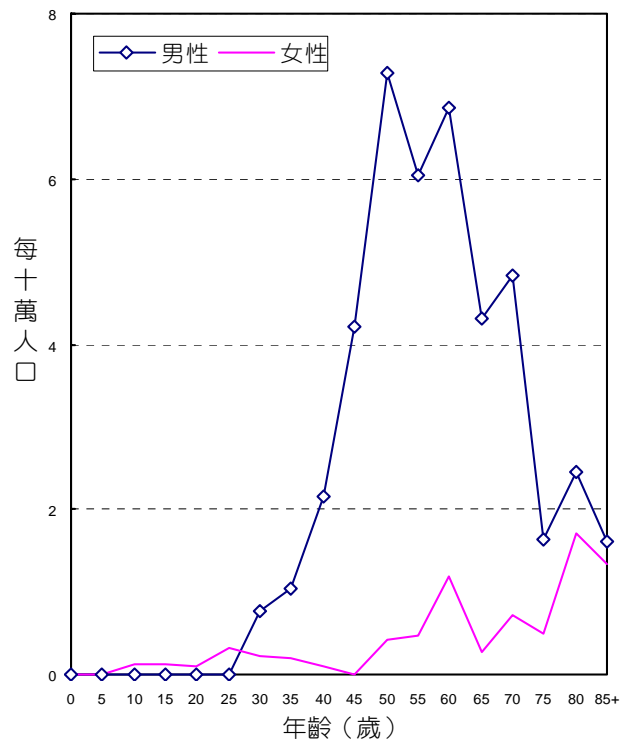
齒  
嚥

ICD-O-FT T-145.2 , T-145.3 , T-145.5  
ICD-O-3 C05(C05.2除外)

民國 92 年，初次診斷為齶惡性腫瘤者共計 246 人，占口腔、口咽及下咽惡性腫瘤發生個案數的 5.55%。

項 目	發生個案	
	男性	女性
個案數(人)	218	28
年齡中位數	53	54
粗率(每 10 萬人口)	1.89	0.25
年齡標準化率 <sup>1</sup> (每10萬人口)	1.63	0.22
年齡標準化率 <sup>2</sup> (每10萬人口)	1.74	0.24
性別比(年齡標準化率)	7.25	1

註：1. 2.年齡標準化率<sup>1</sup>係使用 1976 年世界標準人口為標準人口，年齡標準化率<sup>2</sup>係使用 2000 年世界標準人口為標準人口。



年齡別發生率，民國92年

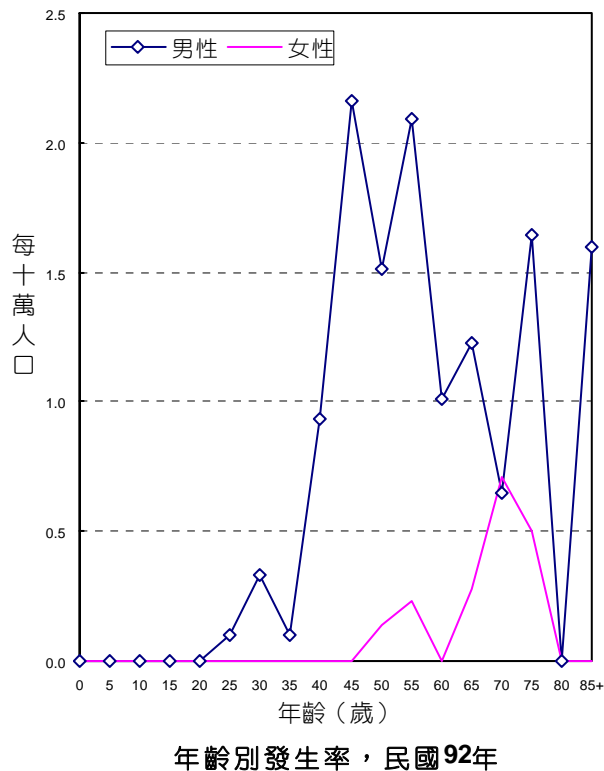
# 白後區

ICD-O-FT T-145.6  
ICD-O-3 C06.2

民國 92 年，初次診斷為白後區惡性腫瘤者共計 74 人，占口腔、口咽及下咽惡性腫瘤發生個案數的 1.67%。

項 目	發生個案	
	男性	女性
個案數(人)	68	6
年齡中位數	50	68
粗率(每 10 萬人口)	0.59	0.05
年齡標準化率 <sup>1</sup> (每10萬人口)	0.49	0.04
年齡標準化率 <sup>2</sup> (每10萬人口)	0.53	0.05
性別比(年齡標準化率)	10.60	1

註：1. 2. 年齡標準化率<sup>1</sup>係使用 1976 年世界標準人口為標準人口，年齡標準化率<sup>2</sup>係使用 2000 年世界標準人口為標準人口。



## 頰黏膜、齶及臼後區除外之口腔其他及未詳細說明部位

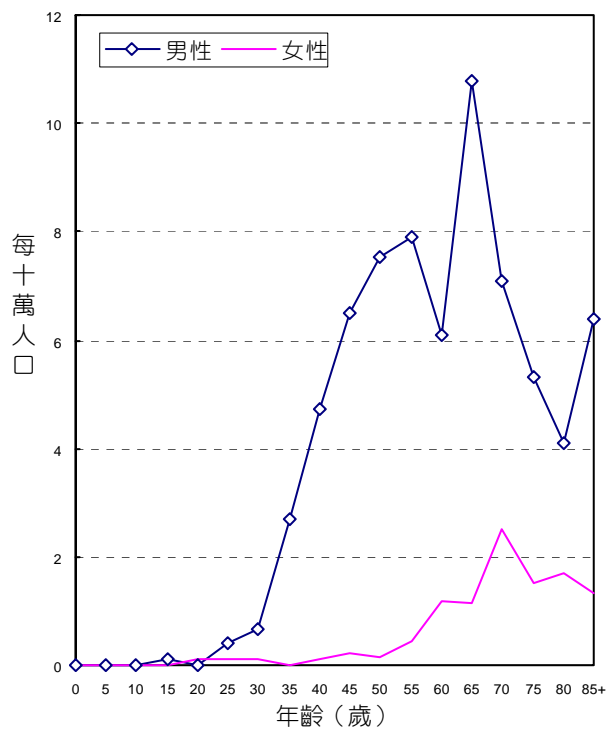
ICD-O-FT T-145.1 , T-145.4 , T-145.8 , T-145.9

ICD-O-3 C06.1 , C05.2 , C06.8 , C06.9

民國 92 年，初次診斷為頰黏膜、齶及臼後區除外之口腔其他及未詳細說明部位惡性腫瘤者共計 363 人，占口腔、咽喉及下咽惡性腫瘤發生個案數的 8.18%。

項 目	發生個案	
	男性	女性
個案數(人)	332	31
年齡中位數	51	67
粗率(每 10 萬人口)	2.88	0.28
年齡標準化率 <sup>1</sup> (每10萬人口)	2.43	0.23
年齡標準化率 <sup>2</sup> (每10萬人口)	2.62	0.25
性別比(年齡標準化率)	10.48	1

註：1. 2. 年齡標準化率<sup>1</sup>係使用 1976 年世界標準人口為標準人口，年齡標準化率<sup>2</sup>係使用 2000 年世界標準人口為標準人口。



年齡別發生率，民國92年

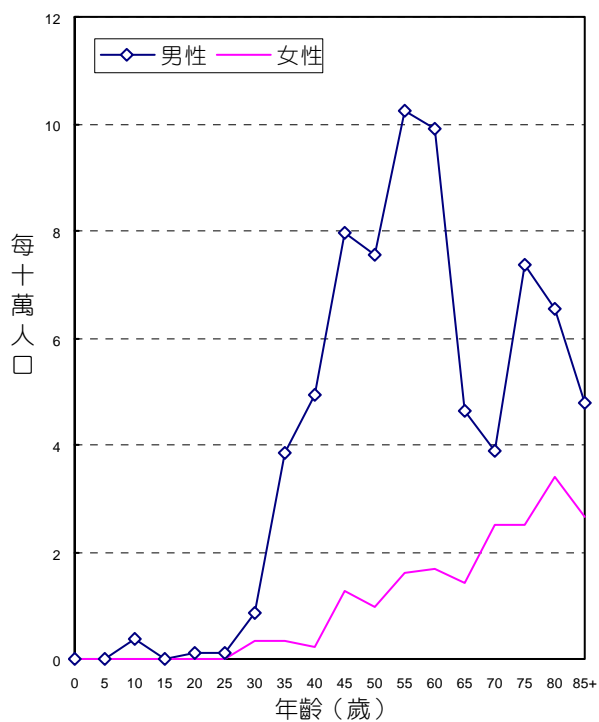
口咽

ICD-O-FT T-146  
ICD-O-3 C09 - C10

民國 92 年，初次診斷為口咽惡性腫瘤者共計 425 人，占口腔、口咽及下咽惡性腫瘤發生個案數的 9.58%。

項 目	發生個案	
	男性	女性
個案數(人)	363	63
年齡中位數	51	57
粗率(每 10 萬人口)	3.15	0.57
年齡標準化率 <sup>1</sup> (每10萬人口)	2.64	0.46
年齡標準化率 <sup>2</sup> (每10萬人口)	2.87	0.51
性別比(年齡標準化率)	5.63	1

註：1. 2.年齡標準化率<sup>1</sup>係使用 1976 年世界標準人口為標準人口，年齡標準化率<sup>2</sup>係使用 2000 年世界標準人口為標準人口。



年齡別發生率，民國92年

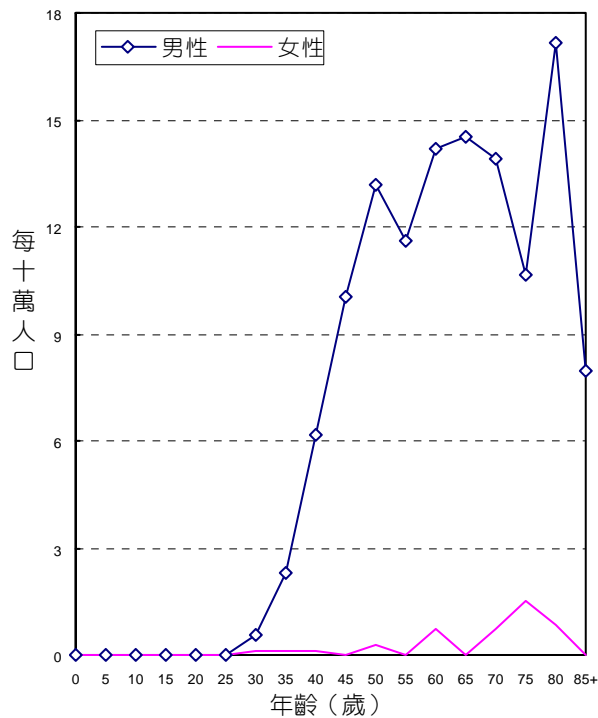
# 下咽

ICD-O-FT T-148  
ICD-O-3 C12 - C13

民國 92 年，初次診斷為下咽惡性腫瘤者共計 533 人，占口腔、口咽及下咽惡性腫瘤發生個案數的 12.02%。

項 目	發生個案	
	男性	女性
個案數(人)	519	14
年齡中位數	54	64
粗率(每 10 萬人口)	4.51	0.13
年齡標準化率 <sup>1</sup> (每10萬人口)	3.78	0.10
年齡標準化率 <sup>2</sup> (每10萬人口)	4.09	0.11
性別比(年齡標準化率)	37.18	1

註：1. 2. 年齡標準化率<sup>1</sup>係使用 1976 年世界標準人口為標準人口，年齡標準化率<sup>2</sup>係使用 2000 年世界標準人口為標準人口。



年齡別發生率，民國92年

# 咽和唇、口腔及咽之分界不明部位

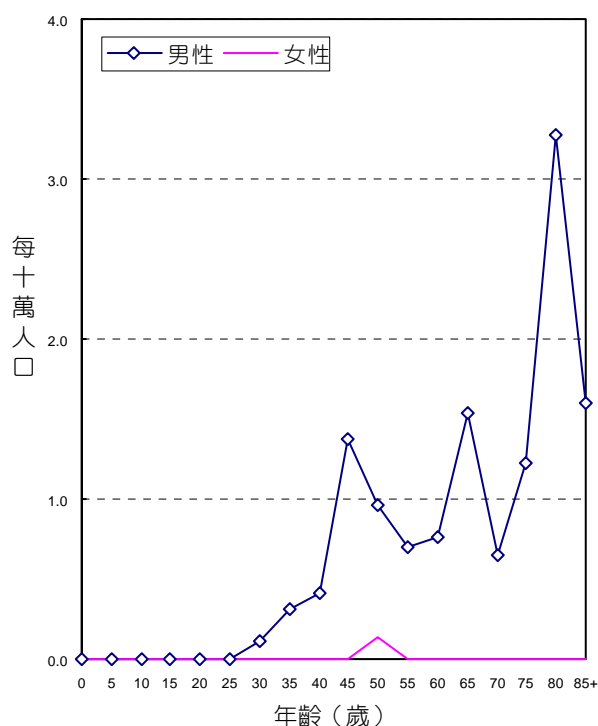
ICD-O-FT T-149

ICD-O-3 C14

民國 92 年，初次診斷為咽和唇、口腔及咽之分界不明部位惡性腫瘤者共計 49 人，占口腔、口咽及下咽惡性腫瘤發生個案數的 1.10%。

項 目	發生個案	
	男性	女性
個案數(人)	48	1
年齡中位數	52	51
粗率(每 10 萬人口)	0.42	0.01
年齡標準化率 <sup>1</sup> (每10萬人口)	0.33	0.01
年齡標準化率 <sup>2</sup> (每10萬人口)	0.37	0.01
性別比(年齡標準化率)	37.00	1

註：1. 2. 年齡標準化率<sup>1</sup>係使用 1976 年世界標準人口為標準人口，年齡標準化率<sup>2</sup>係使用 2000 年世界標準人口為標準人口。



年齡別發生率，民國 92 年



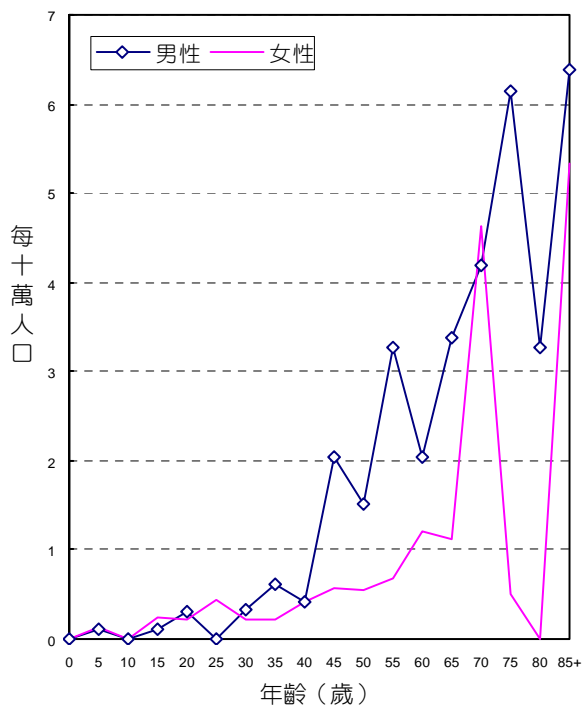
# 主唾液腺

ICD-O-FT T-142  
 ICD-O-3 C07 - C08  
 ICD-9 142

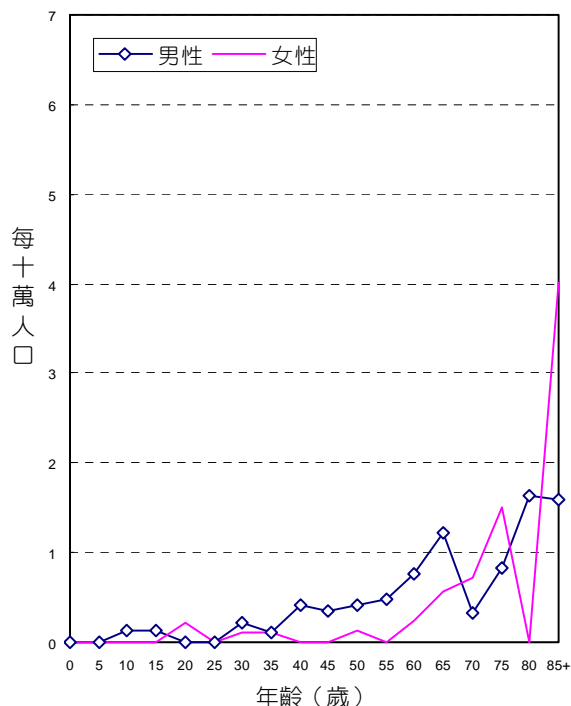
民國92年，主唾液腺惡性腫瘤發生個案數占全部惡性腫瘤發生個案數的0.28%，主唾液腺惡性腫瘤死亡人數占全部惡性腫瘤死亡人數的0.13%。發生率的排名於男性為第26位、女性為第29位；死亡率的排名於男性為第25位、女性為第31位。民國92年初次診斷為主唾液腺惡性腫瘤者共計172人；當年死因為主唾液腺惡性腫瘤者共計46人。

項目	發生個案		項目	死亡個案	
	男性	女性		男性	女性
個案數(人)	116	56	個案數(人)	30	16
年齡中位數	59	57	年齡中位數	55	68
粗率(每10萬人口)	1.01	0.50	粗率(每10萬人口)	0.26	0.14
年齡標準化率 <sup>1</sup> (每10萬人口)	0.83	0.43	年齡標準化率 <sup>1</sup> (每10萬人口)	0.22	0.11
年齡標準化率 <sup>2</sup> (每10萬人口)	0.93	0.46	年齡標準化率 <sup>2</sup> (每10萬人口)	0.24	0.13
性別比(年齡標準化率)	2.02	1	性別比(年齡標準化率)	1.85	1

註：1. 2.年齡標準化率<sup>1</sup>係使用1976年世界標準人口為標準人口，年齡標準化率<sup>2</sup>係使用2000年世界標準人口為標準人口。



年齡別發生率，民國92年



年齡別死亡率，民國92年

## 診斷依據與組織形態

172位主唾液腺惡性腫瘤個案中，經細胞學或組織病理證實者為170位，證實率為98.84%，其中男性證實率為98.28%，女性證實率為100.00%。

男性患者的組織形態分佈，以黏液表皮樣癌最為常見，占男性個案之21.55%。女性患者的組織形態分佈，以腺樣囊狀癌最為常見，占女性個案之23.21%。

組織形態	男			女		
	個案數	百分比	證實個案數	個案數	百分比	證實個案數
黏液表皮樣癌	25	21.55	25	9	16.07	9
鱗狀細胞癌	17	14.66	17	5	8.93	5
腺癌	14	12.07	14	3	5.36	3
腺樣囊狀癌	11	9.48	11	13	23.21	13
腺泡細胞癌	7	6.03	7	7	12.50	7
未明示癌	8	6.90	8	2	3.57	2
惡性混合性腫瘤	5	4.31	5	3	5.36	3
未分化癌	2	1.72	2	-	-	-
其他明示癌	9	7.76	9	8	14.29	8
明示之肉瘤	1	0.86	1	1	1.79	1
惡性淋巴瘤	12	10.34	12	4	7.14	4
其他惡性腫瘤	5	4.31	3	1	1.79	1
總計	116	100.00	114	56	100.00	56

## 申報治療方式

172位主唾液腺惡性腫瘤個案接受治療之情形，男性以手術治療者最多，占116位個案之75.00%；女性也以手術治療者最多，占56位個案之83.93%。

申報治療方式*	男		女	
	治療人數	百分比	治療人數	百分比
手術治療	87	75.00	47	83.93
放射線治療	55	47.41	25	44.64
化學藥物治療	25	21.55	8	14.29
未治療	10	8.62	5	8.93
支持、其他治療	9	7.76	3	5.36

申報治療方式\*：每名個案所接受之治療方式均分別計數。

# 鼻咽

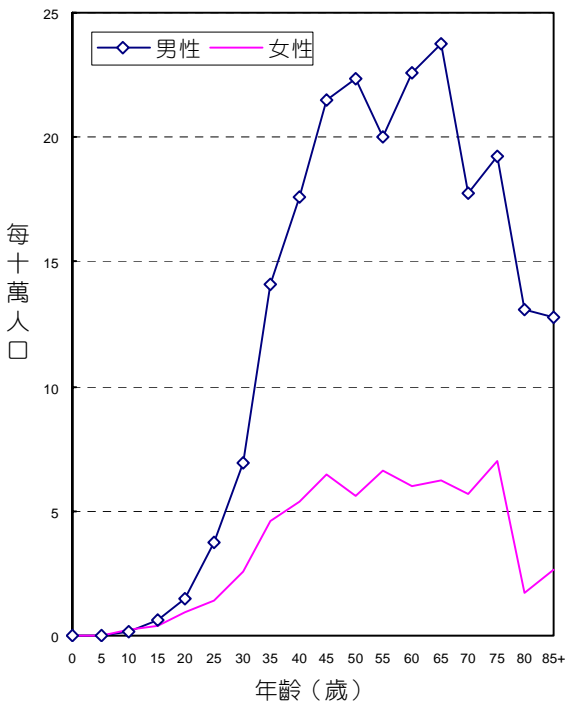
ICD-O-FT T-147  
 ICD-O-3 C11  
 ICD-9 147

民國92年，鼻咽惡性腫瘤發生個案數占全部惡性腫瘤發生個案數的2.41%，鼻咽惡性腫瘤死亡人數占全部惡性腫瘤死亡人數的2.12%。發生率的排名於男性為第9位、女性為第17位；死亡率的排名於男性為第9位、女性為第14位。民國92年初次診斷為鼻咽惡性腫瘤者共計1,508人；當年死因為鼻咽惡性腫瘤者共計747人。

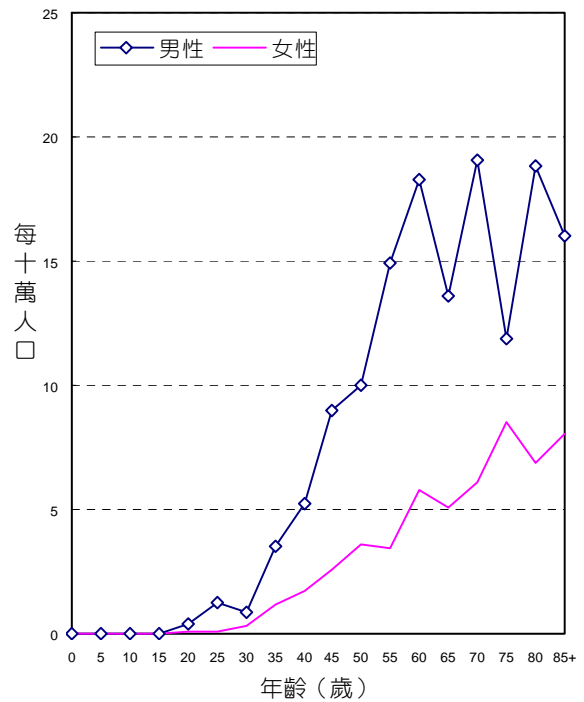
項目	發生個案	
	男性	女性
個案數(人)	1,157	351
年齡中位數	49	47
粗率(每10萬人口)	10.05	3.17
年齡標準化率 <sup>1</sup> (每10萬人口)	8.30	2.57
年齡標準化率 <sup>2</sup> (每10萬人口)	9.02	2.79
性別比(年齡標準化率)	3.23	1

項目	死亡個案	
	男性	女性
個案數(人)	562	185
年齡中位數	56	59
粗率(每10萬人口)	4.88	1.67
年齡標準化率 <sup>1</sup> (每10萬人口)	4.16	1.34
年齡標準化率 <sup>2</sup> (每10萬人口)	4.51	1.48
性別比(年齡標準化率)	3.05	1

註：1. 2.年齡標準化率<sup>1</sup>係使用1976年世界標準人口為標準人口，年齡標準化率<sup>2</sup>係使用2000年世界標準人口為標準人口。



年別發生率，民國92年



年別死亡率，民國92年

## 診斷依據與組織形態

1,508位鼻咽惡性腫瘤個案中，經細胞學或組織病理證實者為1,448位，證實率為96.02%，其中男性證實率為95.68%，女性證實率為97.15%。

男、女性患者的組織形態分佈，均以未分化癌最為常見，分別占男性個案之37.08%，女性個案之36.47%。

組織形態	男			女		
	個案數	百分比	證實個案數	個案數	百分比	證實個案數
鱗狀細胞癌	109	9.42	108	30	8.55	28
角化鱗狀細胞癌	39	3.37	39	9	2.56	9
非角化鱗狀細胞癌	417	36.04	415	123	35.04	123
未分化癌	429	37.08	429	128	36.47	128
小唾液腺癌	1	0.09	1	4	1.14	4
其他明示癌	4	0.35	4	2	0.57	2
未明示癌	105	9.08	91	35	9.97	32
明示之肉瘤	1	0.09	1	1	0.28	1
未明示之肉瘤	1	0.09	1	-	-	-
惡性淋巴瘤	15	1.30	15	12	3.42	12
其他惡性腫瘤	36	3.11	3	7	1.99	2
總計	1,157	100.00	1,107	351	100.00	341

## 申報治療方式

1,508位鼻咽惡性腫瘤個案接受治療之情形，男性以放射線治療者最多，占1,157位個案之76.92%；女性也以放射線治療者最多，占351位個案之75.50%。

申報治療方式*	男		女	
	治療人數	百分比	治療人數	百分比
手術治療	75	6.48	20	5.70
放射線治療	890	76.92	265	75.50
化學藥物治療	708	61.19	196	55.84
未治療	126	10.89	43	12.25
支持、其他治療	160	13.83	44	12.54

申報治療方式\*：每名個案所接受之治療方式均分別計數。

# 食道

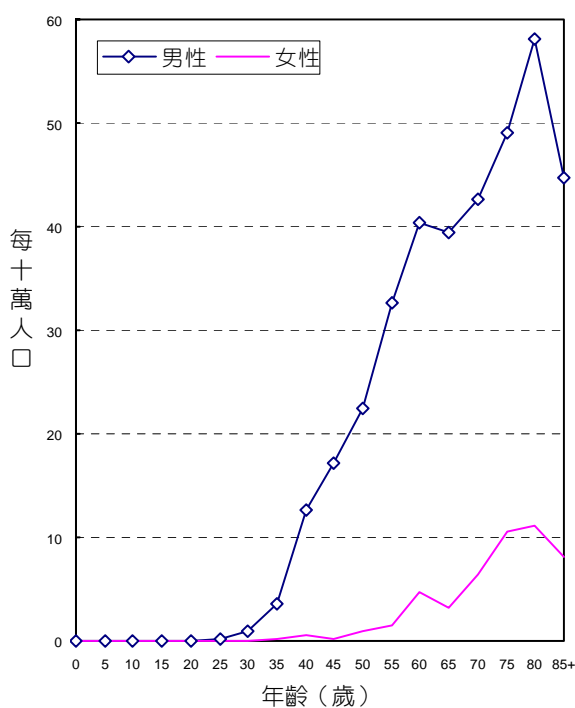
ICD-O-FT T-150  
 ICD-O-3 C15  
 ICD-9 150

民國92年，食道惡性腫瘤發生個案數占全部惡性腫瘤發生個案數的2.19%，食道惡性腫瘤死亡人數占全部惡性腫瘤死亡人數的3.09%。發生率的排名於男性為第8位、女性為第25位；死亡率的排名於男性為第6位、女性為第19位。民國92年初次診斷為食道惡性腫瘤者共計1,369人，占消化器官及腹膜(ICD-O-3 C15 - C26, C48)個案數的5.52%；當年死因為食道惡性腫瘤者共計1,086人。

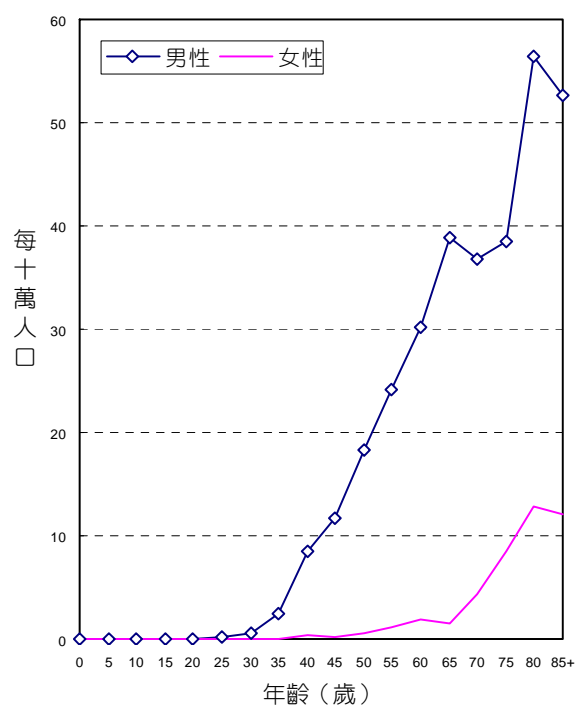
項 目	發生個案	
	男性	女性
個案數(人)	1,258	111
年齡中位數	60	70
粗率(每10萬人口)	10.92	1.00
年齡標準化率 <sup>1</sup> (每10萬人口)	9.14	0.78
年齡標準化率 <sup>2</sup> (每10萬人口)	10.04	0.90
性別比(年齡標準化率)	11.16	1

項 目	死亡個案	
	男性	女性
個案數(人)	1,007	79
年齡中位數	61	75
粗率(每10萬人口)	8.75	0.71
年齡標準化率 <sup>1</sup> (每10萬人口)	7.32	0.51
年齡標準化率 <sup>2</sup> (每10萬人口)	8.08	0.63
性別比(年齡標準化率)	12.83	1

註： 1. 2.年齡標準化率<sup>1</sup>係使用1976年世界標準人口為標準人口，年齡標準化率<sup>2</sup>係使用2000年世界標準人口為標準人口。



年齡別發生率，民國92年



年齡別死亡率，民國92年

## 診斷依據與組織形態

1,369位食道惡性腫瘤個案中，經細胞學或組織病理證實者為1,295位，證實率為94.59%，其中男性證實率為94.91%，女性證實率為90.99%。

男、女性患者的組織形態分佈，均以鱗狀細胞癌最為常見，分別占男性個案之88.08%，女性個案之78.38%。

組織形態	男			女		
	個案數	百分比	證實個案數	個案數	百分比	證實個案數
鱗狀細胞癌	1,108	88.08	1,093	87	78.38	85
腺癌	57	4.53	56	12	10.81	11
腺性鱗狀癌	4	0.32	4	-	-	-
其他明示癌	13	1.03	13	1	0.90	1
未明示癌	30	2.38	19	3	2.70	3
明示之肉瘤	1	0.08	1	-	0.00	-
惡性黑色素瘤	3	0.24	3	1	0.90	1
惡性淋巴瘤	1	0.08	1	-	-	-
其他惡性腫瘤	41	3.26	4	7	6.31	-
總計	1,258	100.00	1,194	111	100.00	101

## 申報治療方式

1,369位食道惡性腫瘤個案接受治療之情形，男性以放射線治療者最多，占1,258位個案之52.86%；女性也以放射線治療者最多，占111位個案之50.45%。

申報治療方式*	男		女	
	治療人數	百分比	治療人數	百分比
手術治療	352	27.98	28	25.23
放射線治療	665	52.86	56	50.45
化學藥物治療	583	46.34	38	34.23
未治療	162	12.88	18	16.22
支持、其他治療	389	30.92	35	31.53

申報治療方式\*：每名個案所接受之治療方式均分別計數。

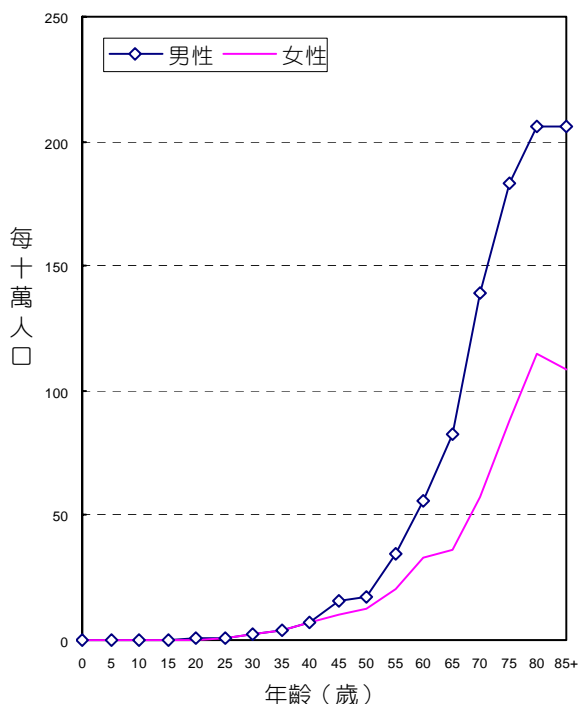
# 胃

ICD-O-FT T-151  
 ICD-O-3 C16  
 ICD-9 151

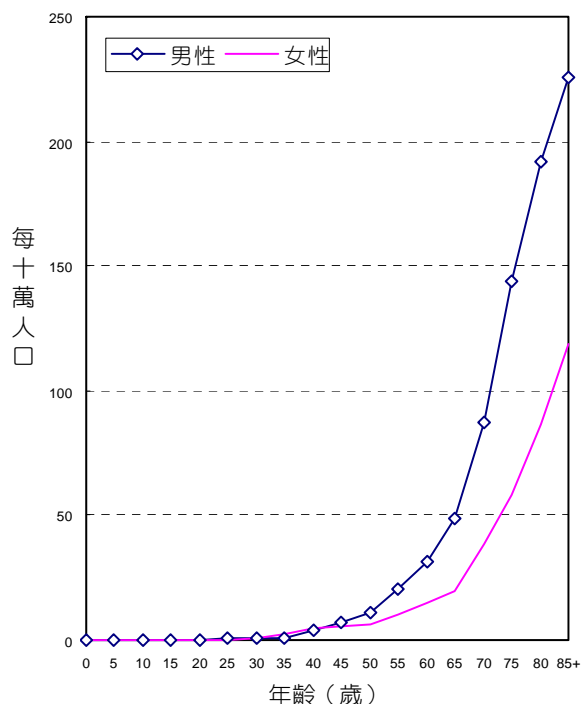
民國92年，胃惡性腫瘤發生個案數占全部惡性腫瘤發生個案數的5.65%，胃惡性腫瘤死亡人數占全部惡性腫瘤死亡人數的6.67%。發生率的排名於男性為第5位、女性為第6位；死亡率的排名於男性為第5位、女性為第6位。民國92年初次診斷為胃惡性腫瘤者共計3,534人，占消化器官及腹膜(ICD-O-3 C15 - C26, C48)個案數的14.26%；當年死因為胃惡性腫瘤者共計2,349人。

項 目	發生個案		項 目	死亡個案	
	男性	女性		男性	女性
個案數(人)	2,308	1,226	個案數(人)	1,586	763
年齡中位數	71	67	年齡中位數	74	71
粗率(每10萬人口)	20.04	11.06	粗率(每10萬人口)	13.77	6.88
年齡標準化率 <sup>1</sup> (每10萬人口)	15.53	8.54	年齡標準化率 <sup>1</sup> (每10萬人口)	10.29	5.14
年齡標準化率 <sup>2</sup> (每10萬人口)	18.00	9.86	年齡標準化率 <sup>2</sup> (每10萬人口)	12.30	6.09
性別比(年齡標準化率)	1.83	1	性別比(年齡標準化率)	2.02	1

註：1. 2.年齡標準化率<sup>1</sup>係使用1976年世界標準人口為標準人口，年齡標準化率<sup>2</sup>係使用2000年世界標準人口為標準人口。



年齡別發生率，民國92年



年齡別死亡率，民國92年

## 診斷依據與組織形態

3,534位胃惡性腫瘤個案中，經細胞學或組織病理證實者為3,411位，證實率為96.52%，其中男性證實率為96.66%，女性證實率為96.25%。

男、女性患者的組織形態分佈，均以腺癌最為常見，分別占男性個案之87.22%，女性個案之83.52%。

組織形態	男			女		
	個案數	百分比	證實個案數	個案數	百分比	證實個案數
腺癌	2,013	87.22	2,007	1,024	83.52	1,016
腺性鱗狀癌	9	0.39	9	-	-	-
鱗狀細胞癌	15	0.65	14	4	0.33	4
其他明示癌	13	0.56	13	6	0.49	5
未明示癌	37	1.60	23	11	0.90	7
平滑肌肉瘤	6	0.26	4	6	0.49	5
胃腸基質肉瘤	65	2.82	63	61	4.98	61
其他明示之肉瘤	2	0.09	2	1	0.08	1
惡性淋巴瘤	90	3.90	87	76	6.20	76
其他惡性腫瘤	58	2.51	9	37	3.02	5
總計	2,308	100.00	2,231	1,226	100.00	1,180

## 申報治療方式

3,534位胃惡性腫瘤個案接受治療之情形，男性以手術治療者最多，占2,308位個案之59.14%；女性也以手術治療者最多，占1,226位個案之55.22%。

申報治療方式*	男		女	
	治療人數	百分比	治療人數	百分比
手術治療	1,365	59.14	677	55.22
放射線治療	152	6.59	74	6.04
化學藥物治療	551	23.87	294	23.98
免疫治療	5	0.22	2	0.16
荷爾蒙治療	1	0.04	1	0.08
未治療	335	14.51	212	17.29
支持、其他治療	608	26.34	327	26.67

申報治療方式\*：每名個案所接受之治療方式均分別計數。



# 小腸

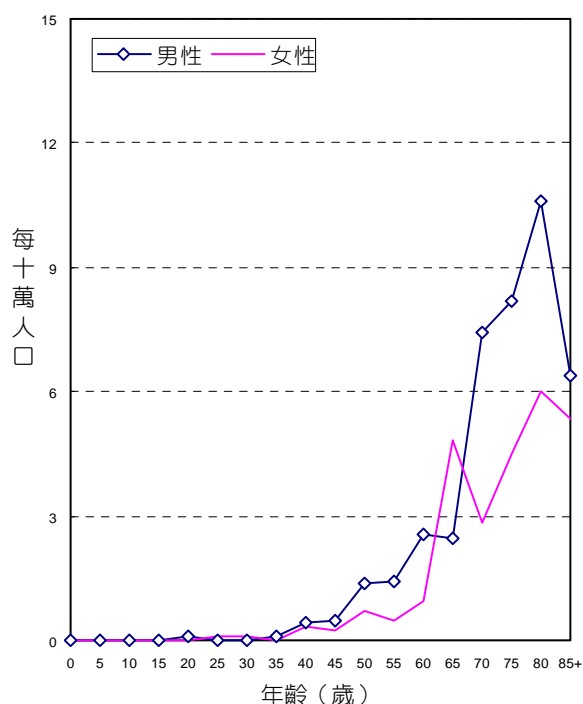
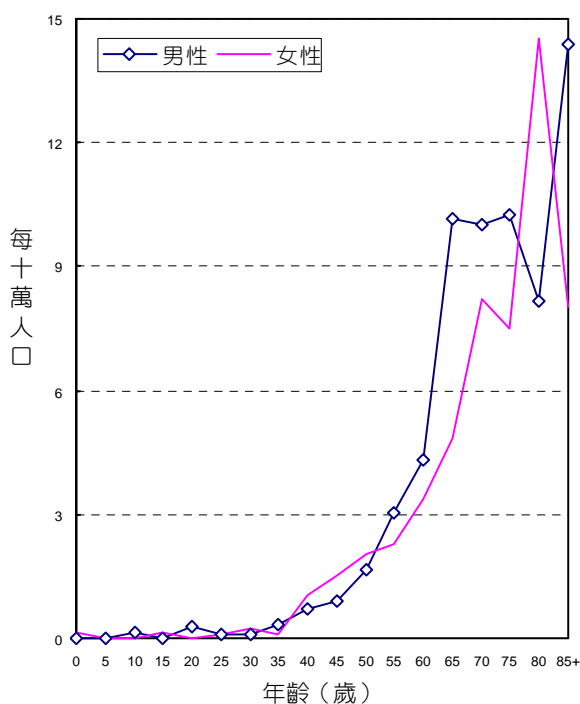
ICD-O-FT T-152  
 ICD-O-3 C17  
 ICD-9 152

民國92年，小腸惡性腫瘤發生個案數占全部惡性腫瘤發生個案數的0.51%，小腸惡性腫瘤死亡人數占全部惡性腫瘤死亡人數的0.47%。發生率的排名於男性為第22位、女性為第23位；死亡率的排名於男性為第17位、女性為第23位。民國92年初次診斷為小腸惡性腫瘤者共計320人，占消化器官及腹膜(ICD-O-3 C15 - C26, C48)個案數的1.29%；當年死因為小腸惡性腫瘤者共計167人。

項 目	發生個案	
	男性	女性
個案數(人)	174	146
年齡中位數	68	66
粗率(每10萬人口)	1.51	1.32
年齡標準化率 <sup>1</sup> (每10萬人口)	1.26	1.04
年齡標準化率 <sup>2</sup> (每10萬人口)	1.40	1.18
性別比(年齡標準化率)	1.19	1

項 目	死亡個案	
	男性	女性
個案數(人)	104	63
年齡中位數	70	69
粗率(每10萬人口)	0.90	0.57
年齡標準化率 <sup>1</sup> (每10萬人口)	0.68	0.44
年齡標準化率 <sup>2</sup> (每10萬人口)	0.80	0.51
性別比(年齡標準化率)	1.57	1

註：1. 2.年齡標準化率<sup>1</sup>係使用1976年世界標準人口為標準人口，年齡標準化率<sup>2</sup>係使用2000年世界標準人口為標準人口。



## 診斷依據與組織形態

320位小腸惡性腫瘤個案中，經細胞學或組織病理實者為310位，證實率為96.88%，其中男性證實率為97.13%，女性證實率為96.58%。

男、女性患者的組織形態分佈，均以腺癌最為常見，分別占男性個案之39.08%，女性個案之43.84%。

組織形態	男			女		
	個案數	百分比	證實個案數	個案數	百分比	證實個案數
腺癌	68	39.08	68	64	43.84	64
類癌腫瘤	2	1.15	2	2	1.37	2
其他明示癌	4	2.30	2	1	0.68	1
未明示癌	4	2.30	3	4	2.74	2
平滑肌肉瘤	-	-	-	5	3.42	5
胃腸基質肉瘤	60	34.48	60	44	30.14	44
未明示之肉瘤	2	1.15	2	1	0.68	1
惡性淋巴瘤	30	17.24	30	22	15.07	22
其他惡性腫瘤	4	2.30	2	3	2.05	-
總計	174	100.00	169	146	100.00	141

## 申報治療方式

320位小腸惡性腫瘤個案接受治療之情形，男性以手術治療者最多，占174位個案之68.97%；女性也以手術治療者最多，占146位個案之73.97%。

申報治療方式*	男		女	
	治療人數	百分比	治療人數	百分比
手術治療	120	68.97	108	73.97
放射線治療	5	2.87	4	2.74
化學藥物治療	37	21.26	25	17.12
未治療	23	13.22	13	8.90
支持、其他治療	37	21.26	19	13.01

申報治療方式\*：每名個案所接受之治療方式均分別計數。

## 結腸及直腸

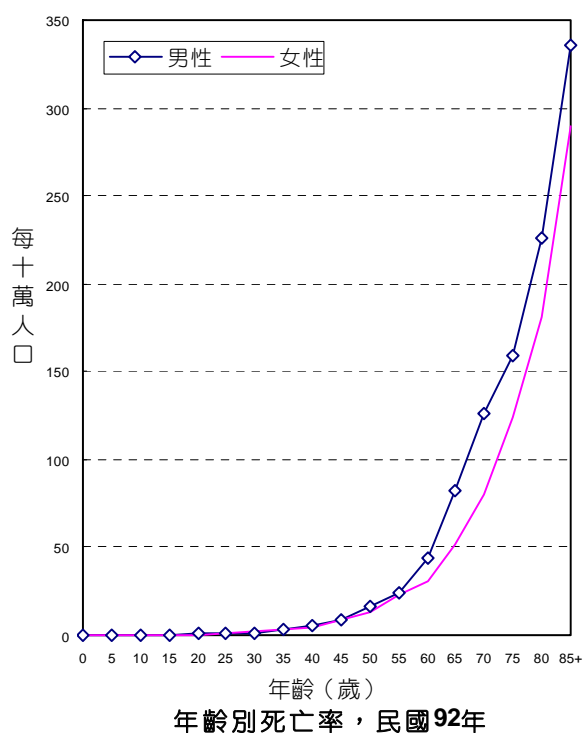
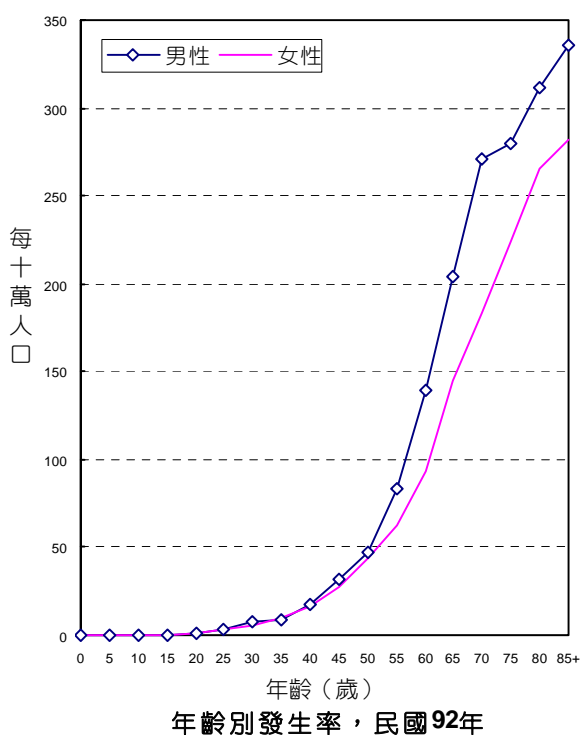
ICD-O-FT T-153, T-154  
 ICD-O-3 C18 - C21  
 ICD-9 153, 154

民國92年，結腸及直腸惡性腫瘤發生個案數占全部惡性腫瘤發生個案數的13.17%，結腸及直腸惡性腫瘤死亡人數占全部惡性腫瘤死亡人數的10.54%。發生率的排名於男性為第3位、女性為第2位；死亡率的排名於男性為第3位、女性為第3位。民國92年初次診斷為結腸及直腸惡性腫瘤者共計8,238人，占消化器官及腹膜(ICD-O-3 C15 - C26, C48)個案數的33.23%；當年死因為結腸及直腸惡性腫瘤者共計3,711人。

項 目	發生個案	
	男性	女性
個案數(人)	4,677	3,561
年齡中位數	68	67
粗率(每10萬人口)	40.62	32.11
年齡標準化率 <sup>1</sup> (每10萬人口)	33.16	25.41
年齡標準化率 <sup>2</sup> (每10萬人口)	37.29	28.81
性別比(年齡標準化率)	1.29	1

項 目	死亡個案	
	男性	女性
個案數(人)	2,122	1,589
年齡中位數	72	72
粗率(每10萬人口)	18.43	14.33
年齡標準化率 <sup>1</sup> (每10萬人口)	14.22	10.80
年齡標準化率 <sup>2</sup> (每10萬人口)	16.68	12.79
性別比(年齡標準化率)	1.30	1

註：1. 2. 年齡標準化率<sup>1</sup>係使用 1976 年世界標準人口為標準人口，年齡標準化率<sup>2</sup>係使用 2000 年世界標準人口為標準人口。



## 診斷依據與組織形態

8,238位結腸及直腸惡性腫瘤個案中，經細胞學或組織病理證實者為7,862位，證實率為95.44%，其中男性證實率為95.38%，女性證實率為95.51%。

男、女性患者的組織形態分佈，均以腺癌最為常見，分別占男性個案之92.88%，女性個案之92.56%。

組織形態	男			女		
	個案數	百分比	證實個案數	個案數	百分比	證實個案數
腺癌	4,344	92.88	4,321	3,296	92.56	3,285
類癌腫瘤	16	0.34	16	10	0.28	10
其他明示癌	21	0.45	19	37	1.04	37
未明示癌	83	1.77	44	43	1.21	19
明示之肉瘤	19	0.41	17	15	0.42	15
未明示之肉瘤	1	0.02	1	1	0.03	1
惡性黑色素瘤	4	0.09	4	5	0.14	5
惡性淋巴瘤	17	0.36	17	18	0.51	18
其他惡性腫瘤	172	3.68	22	136	3.82	11
總計	4,677	100.00	4,461	3,561	100.00	3,401

## 申報治療方式

8,238位結腸及直腸惡性腫瘤個案接受治療之情形，男性以手術治療者最多，占4,677位個案之77.36%；女性也以手術治療者最多，占3,561位個案之79.08%。

申報治療方式*	男		女	
	治療人數	百分比	治療人數	百分比
手術治療	3,618	77.36	2,816	79.08
放射線治療	499	10.67	284	7.98
化學藥物治療	1,510	32.29	1,111	31.20
免疫治療	2	0.04	5	0.14
荷爾蒙治療	2	0.04	1	0.03
未治療	405	8.66	322	9.04
支持、其他治療	764	16.34	550	15.45

申報治療方式\*：每名個案所接受之治療方式均分別計數。

# 結腸

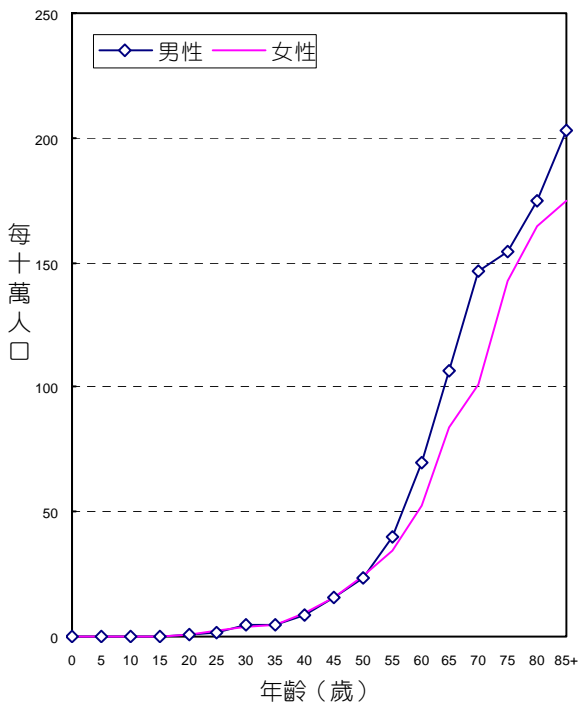
ICD-O-FT    T-153  
 ICD-O-3     C18  
 ICD-9        153

民國92年，結腸惡性腫瘤發生個案數占全部惡性腫瘤發生個案數的7.25%，結腸惡性腫瘤死亡人數占全部惡性腫瘤死亡人數的7.26%。民國92年初次診斷為結腸惡性腫瘤者共計4,534人，占消化器官及腹膜(ICD-O-3 C15 - C26, C48)個案數的18.29%；當年死因為結腸惡性腫瘤者共計2,555人。

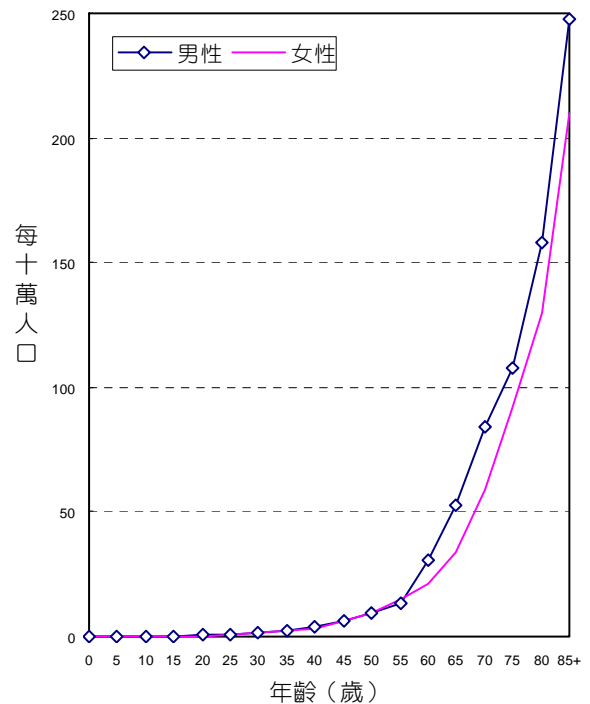
項 目	發生個案	
	男性	女性
個案數(人)	2,472	2,062
年齡中位數	69	67
粗率(每10萬人口)	21.47	18.59
年齡標準化率 <sup>1</sup> (每10萬人口)	17.35	14.59
年齡標準化率 <sup>2</sup> (每10萬人口)	19.63	16.66
性別比(年齡標準化率)	1.18	1

項 目	死亡個案	
	男性	女性
個案數(人)	1,425	1,130
年齡中位數	73	72
粗率(每10萬人口)	12.38	10.19
年齡標準化率 <sup>1</sup> (每10萬人口)	9.51	7.62
年齡標準化率 <sup>2</sup> (每10萬人口)	11.19	9.06
性別比(年齡標準化率)	1.24	1

註：1. 2. 年齡標準化率<sup>1</sup>係使用 1976 年世界標準人口為標準人口，年齡標準化率<sup>2</sup>係使用 2000 年世界標準人口為標準人口。



年齡別發生率，民國92年



年齡別死亡率，民國92年

## 診斷依據與組織形態

4,534位結腸惡性腫瘤個案中，經細胞學或組織病理證實者為4,271位，證實率為94.20%，其中男性證實率為94.26%，女性證實率為94.13%。

男、女性患者的組織形態分佈，均以腺癌最為常見，分別占男性個案之91.95%，女性個案之92.34%。

組織形態	男			女		
	個案數	百分比	證實個案數	個案數	百分比	證實個案數
腺癌	2,273	91.95	2,259	1,904	92.34	1,894
類癌腫瘤	3	0.12	3	3	0.15	3
其他明示癌	7	0.28	6	6	0.29	6
未明示癌	60	2.43	30	26	1.26	9
明示之肉瘤	4	0.16	4	7	0.34	7
未明示之肉瘤	1	0.04	1	1	0.05	1
惡性淋巴瘤	16	0.65	16	15	0.73	15
其他惡性腫瘤	108	4.37	11	100	4.85	6
總計	2,472	100.00	2,330	2,062	100.00	1,941

## 申報治療方式

4,534位結腸惡性腫瘤個案接受治療之情形，男性以手術治療者最多，占2,472位個案之76.66%；女性也以手術治療者最多，占2,062位個案之78.13%。

申報治療方式*	男		女	
	治療人數	百分比	治療人數	百分比
手術治療	1,895	76.66	1,611	78.13
放射線治療	97	3.92	71	3.44
化學藥物治療	768	31.07	617	29.92
免疫治療	2	0.08	3	0.15
未治療	244	9.87	198	9.60
支持、其他治療	405	16.38	359	17.41

申報治療方式\*：每名個案所接受之治療方式均分別計數。

## 直腸、乙狀結腸連結部及肛門

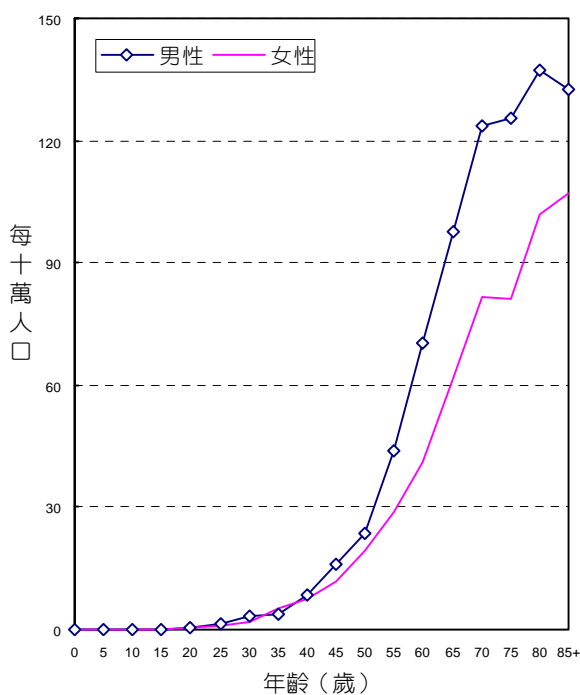
ICD-O-FT T-154  
ICD-O-3 C19 - C21  
ICD-9 154

民國92年，直腸、乙狀結腸連結部及肛門惡性腫瘤發生個案數占全部惡性腫瘤發生個案數的5.92%，直腸、乙狀結腸連結部及肛門惡性腫瘤死亡人數占全部惡性腫瘤死亡人數的3.28%。民國92年初次診斷為直腸、乙狀結腸連結部及肛門惡性腫瘤者共計3,704人，占消化器官及腹膜(ICD-O-3 C15 - C26, C48)個案數的14.94%；當年死因為直腸、乙狀結腸連結部及肛門惡性腫瘤者共計1,156人。

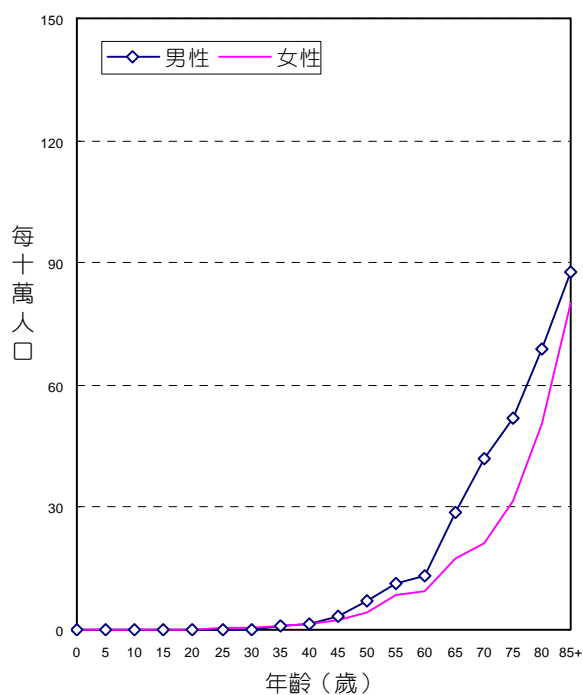
項 目	發生個案	
	男性	女性
個案數(人)	2,205	1,499
年齡中位數	67	66
粗率(每10萬人口)	19.15	13.52
年齡標準化率 <sup>1</sup> (每10萬人口)	15.81	10.81
年齡標準化率 <sup>2</sup> (每10萬人口)	17.66	12.16
性別比(年齡標準化率)	1.45	1

項 目	死亡個案	
	男性	女性
個案數(人)	697	459
年齡中位數	72	71
粗率(每10萬人口)	6.05	4.14
年齡標準化率 <sup>1</sup> (每10萬人口)	4.71	3.18
年齡標準化率 <sup>2</sup> (每10萬人口)	5.49	3.73
性別比(年齡標準化率)	1.47	1

註：1. 2. 年齡標準化率<sup>1</sup>係使用 1976 年世界標準人口為標準人口，年齡標準化率<sup>2</sup>係使用 2000 年世界標準人口為標準人口。



年齡別發生率，民國92年



年齡別死亡率，民國92年

## 診斷依據與組織形態

3,704位直腸、乙狀結腸連結部及肛門惡性腫瘤個案中，經細胞學或組織病理證實者為3,591位，證實率為96.95%，其中男性證實率為96.64%，女性證實率為97.40%。

男、女性患者的組織形態分佈，均以腺癌最為常見，分別占男性個案之93.92%、女性個案之92.86%。

組織形態	男			女		
	個案數	百分比	證實個案數	個案數	百分比	證實個案數
腺癌	2,071	93.92	2,062	1,392	92.86	1,391
類癌腫瘤	13	0.59	13	7	0.47	7
其他明示癌	14	0.63	13	31	2.07	31
未明示癌	23	1.04	14	17	1.13	10
明示之肉瘤	15	0.68	13	8	0.53	8
惡性黑色素瘤	4	0.18	4	5	0.33	5
惡性淋巴瘤	1	0.05	1	3	0.20	3
其他惡性腫瘤	64	2.90	11	36	2.40	5
總計	2,205	100.00	2,131	1,499	100.00	1,460

## 申報治療方式

3,704位直腸、乙狀結腸連結部及肛門惡性腫瘤個案接受治療之情形，男性以手術治療者最多，占2,205位個案之78.14%；女性也以手術治療者最多，占1,499位個案之80.39%。

申報治療方式*	男		女	
	治療人數	百分比	治療人數	百分比
手術治療	1,723	78.14	1,205	80.39
放射線治療	402	18.23	213	14.21
化學藥物治療	742	33.65	494	32.96
免疫治療	-	-	2	0.13
荷爾蒙治療	2	0.09	1	0.07
未治療	161	7.30	124	8.27
支持、其他治療	359	16.28	191	12.74

申報治療方式\*：每名個案所接受之治療方式均分別計數。



# 肝及肝內膽管

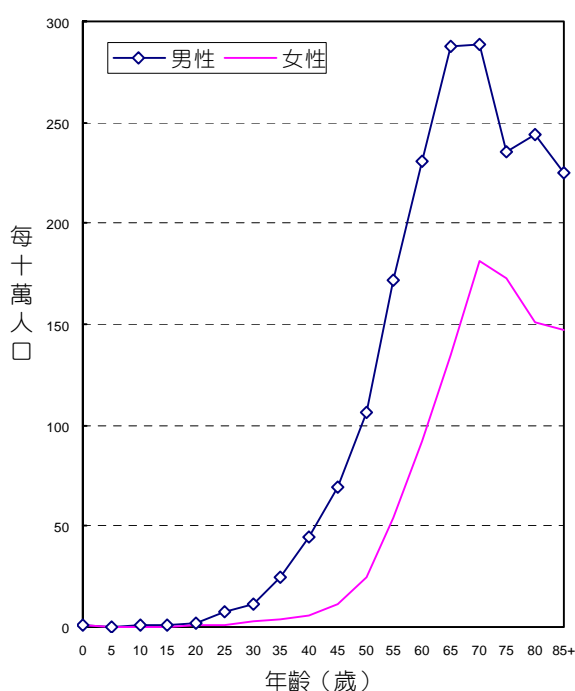
ICD-O-FT T-155  
 ICD-O-3 C22  
 ICD-9 155

民國92年，肝及肝內膽管惡性腫瘤發生個案數占全部惡性腫瘤發生個案數的15.04%，肝及肝內膽管惡性腫瘤死亡人數占全部惡性腫瘤死亡人數的19.91%。發生率的排名於男性為第1位、女性為第3位；死亡率的排名於男性為第1位、女性為第2位。民國92年初次診斷為肝及肝內膽管惡性腫瘤者共計9,404人，占消化器官及腹膜(ICD-O-3 C15 - C26，C48)個案數的37.94%；當年死因為肝及肝內膽管惡性腫瘤者共計7,010人。

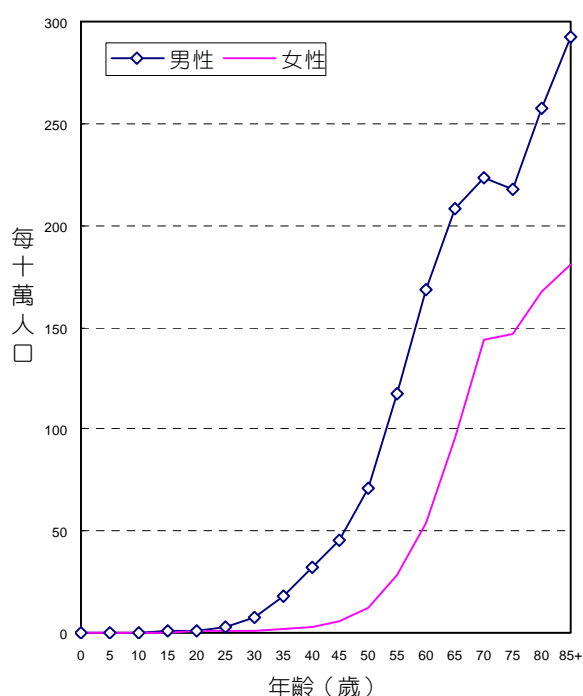
項 目	發生個案	
	男性	女性
個案數(人)	6,753	2,651
年齡中位數	62	68
粗率(每10萬人口)	58.64	23.91
年齡標準化率 <sup>1</sup> (每10萬人口)	50.45	19.64
年齡標準化率 <sup>2</sup> (每10萬人口)	54.88	21.87
性別比(年齡標準化率)	2.51	1

項 目	死亡個案	
	男性	女性
個案數(人)	5,088	1,922
年齡中位數	64	70
粗率(每10萬人口)	44.19	17.33
年齡標準化率 <sup>1</sup> (每10萬人口)	37.25	13.72
年齡標準化率 <sup>2</sup> (每10萬人口)	41.12	15.70
性別比(年齡標準化率)	2.62	1

註：1. 2.年齡標準化率<sup>1</sup>係使用1976年世界標準人口為標準人口，年齡標準化率<sup>2</sup>係使用2000年世界標準人口為標準人口。



年齡別發生率，民國92年



年齡別死亡率，民國92年

## 診斷依據與組織形態

9,404位肝及肝內膽管惡性腫瘤個案中，經細胞學或組織病理證實者為3,775位，證實率為40.14%，其中男性證實率為40.89%，女性證實率為38.25%。

男、女性患者的組織形態分佈，均以肝細胞癌最為常見，分別占男性個案之86.04%，女性個案之79.59%。

組織形態	男			女		
	個案數	百分比	證實個案數	個案數	百分比	證實個案數
肝細胞癌	5,810	86.04	2,410	2,110	79.59	762
膽管癌	285	4.22	166	261	9.85	159
合併肝細胞癌和膽管癌	32	0.47	25	3	0.11	2
腺癌	82	1.21	74	54	2.04	53
肝芽細胞瘤	5	0.07	4	6	0.23	6
其他明示癌	10	0.15	10	6	0.23	6
未明示癌	53	0.78	42	16	0.60	11
血管肉瘤	5	0.07	5	2	0.08	2
其他明示之肉瘤	4	0.06	4	1	0.04	1
未明示之肉瘤	6	0.09	6	4	0.15	4
惡性淋巴瘤	-	-	-	1	0.04	1
其他惡性腫瘤	461	6.83	15	187	7.05	7
總計	6,753	100.00	2,761	2,651	100.00	1,014

## 申報治療方式

9,404位肝及肝內膽管惡性腫瘤個案接受治療之情形，男性以化學藥物治療者最多，占6,753位個案之24.73%；女性以化學藥物治療者最多，占2,651位個案之21.95%。

申報治療方式*	男		女	
	治療人數	百分比	治療人數	百分比
手術治療	1,128	16.70	400	15.09
放射線治療	619	9.17	185	6.98
化學藥物治療	1,670	24.73	582	21.95
免疫治療	8	0.12	2	0.08
荷爾蒙治療	15	0.22	4	0.15
未治療	1,407	20.84	597	22.52
支持、其他治療	4,280	63.38	1,703	64.24

申報治療方式\*：每名個案所接受之治療方式均分別計數。

# 膽囊及肝外膽管

ICD-O-FT T-156

ICD-O-3 C23 - C24

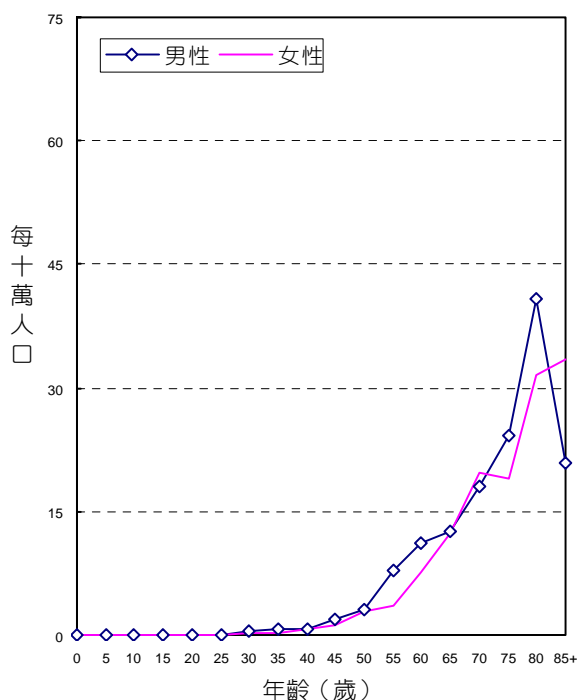
ICD-9 156

民國92年，膽囊及肝外膽管惡性腫瘤發生個案數占全部惡性腫瘤發生個案數的1.03%，膽囊及肝外膽管惡性腫瘤死亡人數占全部惡性腫瘤死亡人數的2.64%。發生率的排名於男性為第18位、女性為第18位；死亡率的排名於男性為第10位、女性為第7位。民國92年初次診斷為膽囊及肝外膽管惡性腫瘤者共計645人，占消化器官及腹膜(ICD-O-3 C15 - C26, C48)個案數的2.60%；當年死因為膽囊及肝外膽管惡性腫瘤者共計931人。

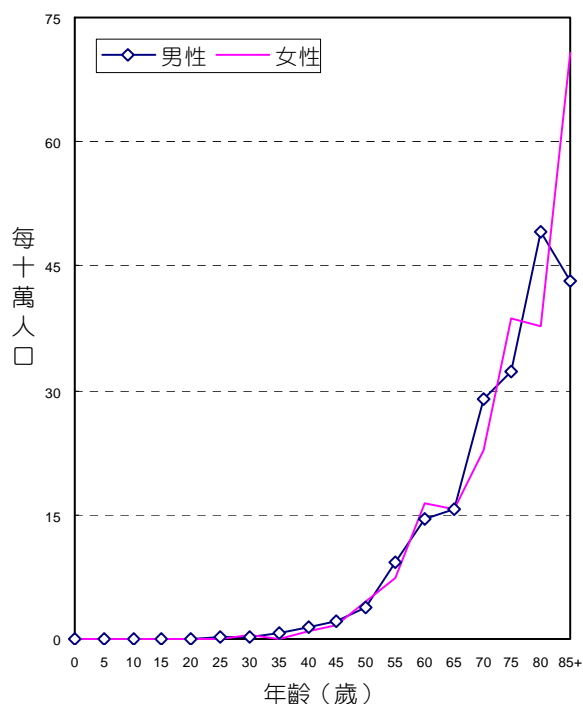
項 目	發生個案	
	男性	女性
個案數(人)	355	290
年齡中位數	70	71
粗率(每10萬人口)	3.08	2.62
年齡標準化率 <sup>1</sup> (每10萬人口)	2.44	2.03
年齡標準化率 <sup>2</sup> (每10萬人口)	2.83	2.35
性別比(年齡標準化率)	1.20	1

項 目	死亡個案	
	男性	女性
個案數(人)	477	454
年齡中位數	71	71
粗率(每10萬人口)	4.14	4.09
年齡標準化率 <sup>1</sup> (每10萬人口)	3.27	3.21
年齡標準化率 <sup>2</sup> (每10萬人口)	3.78	3.70
性別比(年齡標準化率)	1.02	1

註：1. 2.年齡標準化率<sup>1</sup>係使用1976年世界標準人口為標準人口，年齡標準化率<sup>2</sup>係使用2000年世界標準人口為標準人口。



年齡別發生率，民國92年



年齡別死亡率，民國92年

## 診斷依據與組織形態

645位膽囊及肝外膽管惡性腫瘤個案中，經細胞學或組織病理證實者為507位，證實率為78.60%，其中男性證實率為79.72%，女性證實率為77.24%。

男、女性患者的組織形態分佈，均以腺癌最為常見，分別占男性個案之83.66%，女性個案之80.34%。

組織形態	男			女		
	個案數	百分比	證實個案數	個案數	百分比	證實個案數
腺癌	297	83.66	261	233	80.34	206
腺性鱗狀癌	5	1.41	5	2	0.69	2
其他明示癌	10	2.82	10	8	2.76	8
未明示癌	12	3.38	7	8	2.76	3
明示之肉瘤	-	0.00	-	1	0.34	1
其他惡性腫瘤	31	8.73	-	38	13.10	4
總計	355	100.00	283	290	100.00	224

## 申報治療方式

645位膽囊及肝外膽管惡性腫瘤個案接受治療之情形，男性以手術治療者最多，占355位個案之56.62%；女性也以手術治療者最多，占290位個案之55.17%。

申報治療方式*	男		女	
	治療人數	百分比	治療人數	百分比
手術治療	201	56.62	160	55.17
放射線治療	23	6.48	19	6.55
化學藥物治療	48	13.52	38	13.10
免疫治療	2	0.56	-	-
未治療	56	15.77	60	20.69
支持、其他治療	107	30.14	74	25.52

申報治療方式\*：每名個案所接受之治療方式均分別計數。

# 胰

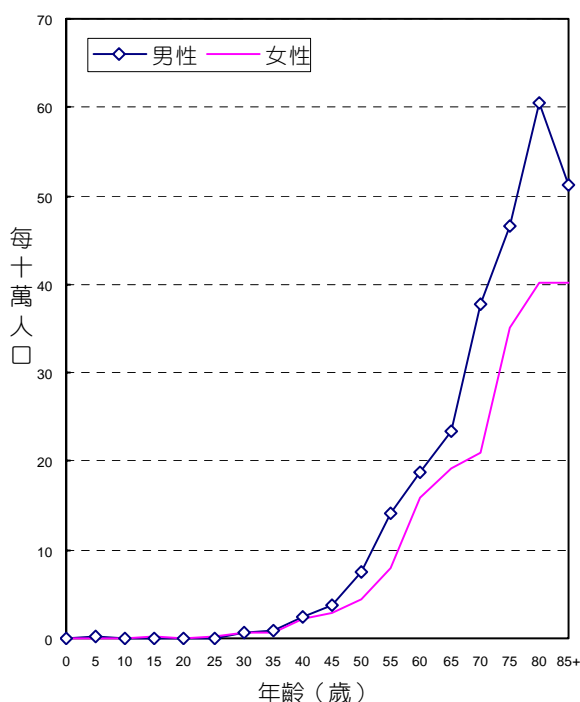
ICD-O-FT    T-157  
 ICD-O-3    C25  
 ICD-9    157

民國92年，胰惡性腫瘤發生個案數占全部惡性腫瘤發生個案數的1.83%，胰惡性腫瘤死亡人數占全部惡性腫瘤死亡人數的3.16%。發生率的排名於男性為第12位、女性為第14位；死亡率的排名於男性為第8位、女性為第8位。民國92年初次診斷為胰惡性腫瘤者共計1,142人，占消化器官及腹膜(ICD-O-3 C15 - C26, C48)個案數的4.61%；當年死因為胰惡性腫瘤者共計1,114人。

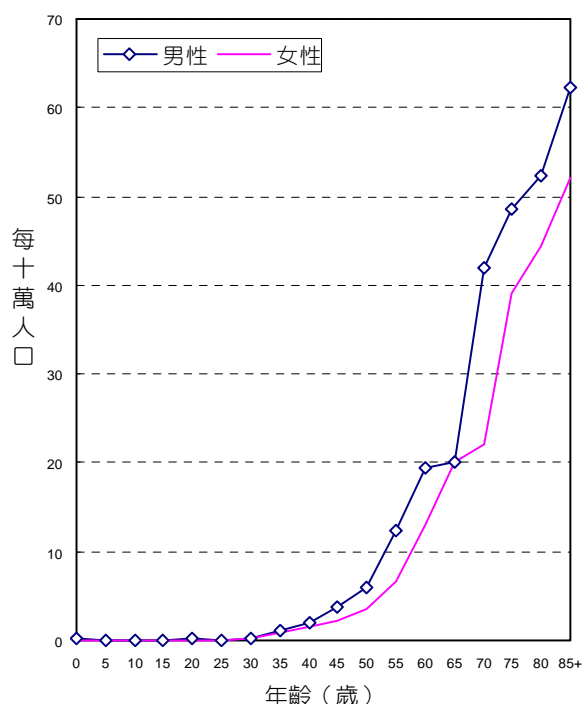
項 目	發生個案	
	男性	女性
個案數(人)	676	466
年齡中位數	69	68
粗率(每10萬人口)	5.87	4.20
年齡標準化率 <sup>1</sup> (每10萬人口)	4.66	3.33
年齡標準化率 <sup>2</sup> (每10萬人口)	5.36	3.79
性別比(年齡標準化率)	1.41	1

項 目	死亡個案	
	男性	女性
個案數(人)	657	457
年齡中位數	71	70
粗率(每10萬人口)	5.71	4.12
年齡標準化率 <sup>1</sup> (每10萬人口)	4.52	3.19
年齡標準化率 <sup>2</sup> (每10萬人口)	5.18	3.70
性別比(年齡標準化率)	1.40	1

註：1. 2. 年齡標準化率<sup>1</sup>係使用 1976 年世界標準人口為標準人口，年齡標準化率<sup>2</sup>係使用 2000 年世界標準人口為標準人口。



年齡別發生率，民國92年



年齡別死亡率，民國92年

## 診斷依據與組織形態

1,142位胰惡性腫瘤個案中，經細胞學或組織病理證實者為715位，證實率為62.61%，其中男性證實率為60.80%，女性證實率為65.24%。

男、女性患者的組織形態分佈，均以腺癌最為常見，分別占男性個案之52.96%，女性個案之55.58%。

組織形態	男			女		
	個案數	百分比	證實個案數	個案數	百分比	證實個案數
腺癌	358	52.96	342	259	55.58	253
腺泡細胞癌	1	0.15	1	6	1.29	6
胰島細胞癌	4	0.59	4	7	1.50	7
其他明示癌	14	2.07	13	10	2.15	10
未明示癌	82	12.13	36	47	10.09	22
明示之肉瘤	1	0.15	1	1	0.21	1
未明示之肉瘤	1	0.15	1	1	0.21	1
未明示之惡性腫瘤	213	31.51	11	133	28.54	2
惡性淋巴瘤	2	0.30	2	2	0.43	2
總計	676	100.00	411	466	100.00	304

## 申報治療方式

1,142位胰惡性腫瘤個案接受治療之情形，男性以化學藥物治療者最多，占676位個案之30.18%；女性也以化學藥物治療者最多，占466位個案之27.68%。

申報治療方式*	男		女	
	治療人數	百分比	治療人數	百分比
手術治療	138	20.41	106	22.75
放射線治療	95	14.05	44	9.44
化學藥物治療	204	30.18	129	27.68
免疫治療	1	0.15	-	-
荷爾蒙治療	1	0.15	-	-
未治療	160	23.67	98	21.03
支持、其他治療	270	39.94	193	41.42

申報治療方式\*：每名個案所接受之治療方式均分別計數。

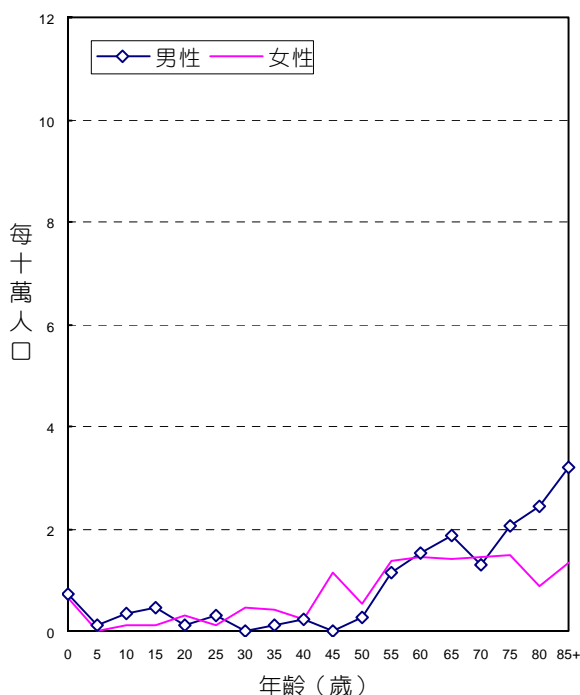
## 後腹膜腔及腹膜

ICD-O-FT T-158  
ICD-O-3 C480  
ICD-9 158

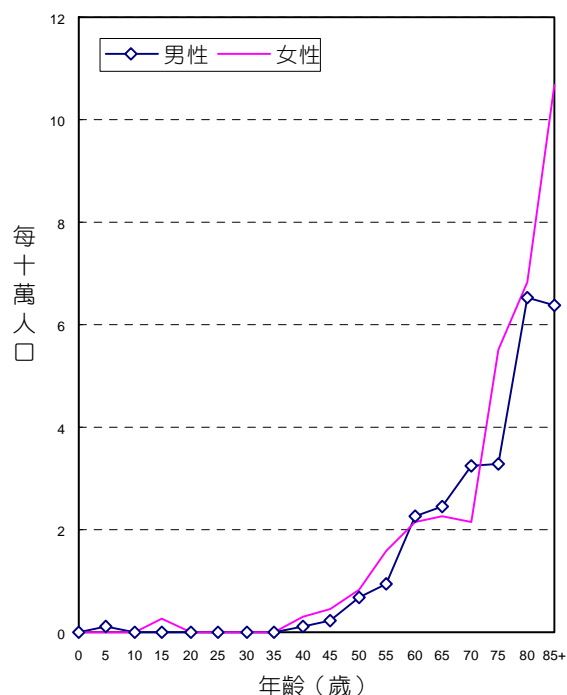
民國92年，後腹膜腔及腹膜惡性腫瘤發生個案數占全部惡性腫瘤發生個案數的0.18%，後腹膜腔及腹膜惡性腫瘤死亡人數占全部惡性腫瘤死亡人數的0.37%。發生率的排名於男性為第29位、女性為第28位；死亡率的排名於男性為第20位、女性為第20位。民國92年初次診斷為後腹膜腔及腹膜惡性腫瘤者共計113人，占消化器官及腹膜(ICD-O-3 C15 - C26, C48)個案數的0.46%；當年死因為後腹膜腔及腹膜惡性腫瘤者共計132人。

項 目	發生個案		項 目	死亡個案	
	男性	女性		男性	女性
個案數(人)	53	60	個案數(人)	60	72
年齡中位數	59	50	年齡中位數	70	67
粗率(每10萬人口)	0.46	0.54	粗率(每10萬人口)	0.52	0.65
年齡標準化率 <sup>1</sup> (每10萬人口)	0.48	0.50	年齡標準化率 <sup>1</sup> (每10萬人口)	0.43	0.51
年齡標準化率 <sup>2</sup> (每10萬人口)	0.48	0.52	年齡標準化率 <sup>2</sup> (每10萬人口)	0.49	0.59
性別比(年齡標準化率)	0.92	1	性別比(年齡標準化率)	0.83	1

註：1. 2.年齡標準化率<sup>1</sup>係使用1976年世界標準人口為標準人口，年齡標準化率<sup>2</sup>係使用2000年世界標準人口為標準人口。



年齡別發生率，民國92年



年齡別死亡率，民國92年

## 診斷依據與組織形態

113位後腹膜腔及腹膜惡性腫瘤個案中，經細胞學或組織病理證實者為100位，證實率為88.50%，其中男性證實率為81.13%，女性證實率為95.00%。

男、女性患者的組織形態分佈，均以脂肪肉瘤最為常見，分別占男性個案之32.08%，女性個案之26.67%。

組織形態	男			女		
	個案數	百分比	證實個案數	個案數	百分比	證實個案數
脂肪肉瘤	17	32.08	17	16	26.67	15
平滑肌肉瘤	7	13.21	5	13	21.67	13
惡性纖維組織細胞瘤	2	3.77	2	3	5.00	3
原始神經外胚層腫瘤	2	3.77	2	1	1.67	1
胚細胞瘤和惡性畸胎瘤	10	18.87	6	5	8.33	5
惡性間皮瘤	4	7.55	4	2	3.33	2
明示之肉瘤	2	3.77	2	7	11.67	7
未明示之肉瘤	4	7.55	4	5	8.33	4
惡性淋巴瘤	1	1.89	1	3	5.00	3
其他惡性腫瘤	4	7.55	-	5	8.33	4
總計	53	100.00	43	60	100.00	57

## 申報治療方式

113位後腹膜腔及腹膜惡性腫瘤個案接受治療之情形，男性以手術治療者最多，占53位個案之60.38%；女性也以手術治療者最多，占60位個案之68.33%。

申報治療方式*	男		女	
	治療人數	百分比	治療人數	百分比
手術治療	32	60.38	41	68.33
放射線治療	16	30.19	9	15.00
化學藥物治療	16	30.19	18	30.00
未治療	6	11.32	7	11.67
支持、其他治療	9	16.98	9	15.00

申報治療方式\*：每名個案所接受之治療方式均分別計數。



## 消化器官之其他部位及與腹膜分界不明部位

ICD-O-FT T-159

ICD-O-3 C26

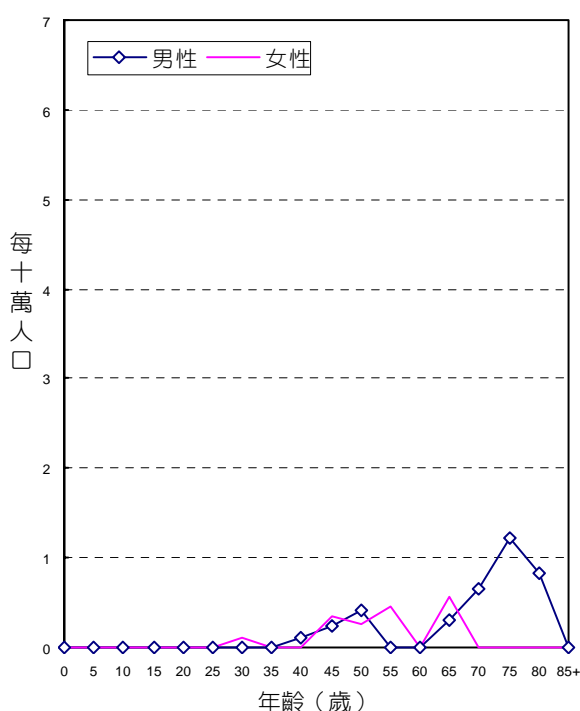
ICD-9 159

民國92年，消化器官不明部位惡性腫瘤發生個案數占全部惡性腫瘤發生個案數的0.04%，死亡人數占全部惡性腫瘤死亡人數的0.20%。發生率的排名於男性為第35位、女性為第35位；死亡率的排名於男性為第26位、女性為第25位。民國92年初次診斷為消化器官不明部位惡性腫瘤者共計23人，占消化器官及腹膜(ICD-O-3 C15 - C26, C48)個案數的0.09%；當年死因為消化器官不明部位惡性腫瘤者共計71人。

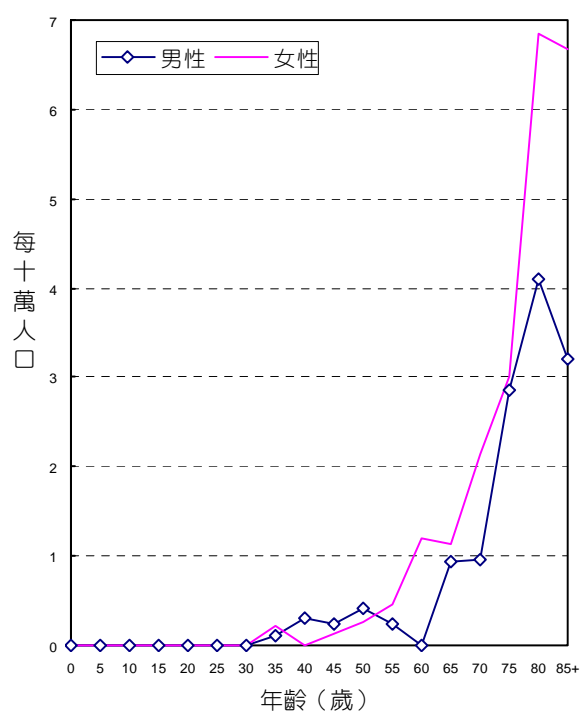
項 目	發生個案	
	男性	女性
個案數(人)	13	10
年齡中位數	67	53
粗率(每10萬人口)	0.11	0.09
年齡標準化率 <sup>1</sup> (每10萬人口)	0.08	0.08
年齡標準化率 <sup>2</sup> (每10萬人口)	0.09	0.08
性別比(年齡標準化率)	1.13	1

項 目	死亡個案	
	男性	女性
個案數(人)	30	41
年齡中位數	73	74
粗率(每10萬人口)	0.26	0.37
年齡標準化率 <sup>1</sup> (每10萬人口)	0.18	0.27
年齡標準化率 <sup>2</sup> (每10萬人口)	0.22	0.33
性別比(年齡標準化率)	0.67	1

註：1. 2. 年齡標準化率<sup>1</sup>係使用 1976 年世界標準人口為標準人口，年齡標準化率<sup>2</sup>係使用 2000 年世界標準人口為標準人口。



年齡別發生率，民國92年



年齡別死亡率，民國92年

## 診斷依據與組織形態

23位消化器官不明部位惡性腫瘤個案中，經細胞學或組織病理證實者為21位，證實率為91.30%，其中男性證實率為84.62%，女性證實率為100.00%。

男、女性患者的組織形態分佈，均以明示之肉瘤最為常見，分別占男性個案之61.54%，女性個案之60.00%。

組織形態	男			女		
	個案數	百分比	證實個案數	個案數	百分比	證實個案數
腺癌	3	23.08	3	2	20.00	2
未明示癌	2	15.38	1	1	10.00	1
明示之肉瘤	8	61.54	7	6	60.00	6
惡性淋巴瘤	-	-	-	1	10.00	1
總計	13	100.00	11	10	100.00	10

## 申報治療方式

23位消化器官不明部位惡性腫瘤個案接受治療之情形，男性以手術治療者最多，分別占13位個案之38.46%；女性以手術治療者最多，占10位個案之70.00%。

申報治療方式*	男		女	
	治療人數	百分比	治療人數	百分比
手術治療	5	38.46	7	70.00
放射線治療	-	-	1	10.00
化學藥物治療	4	30.77	2	20.00
未治療	3	23.08	-	-
支持、其他治療	3	23.08	2	20.00

申報治療方式\*：每名個案所接受之治療方式均分別計數。

## 鼻腔、副竇、中耳及內耳

ICD-O-FT T-160

ICD-O-3 C30 - C31

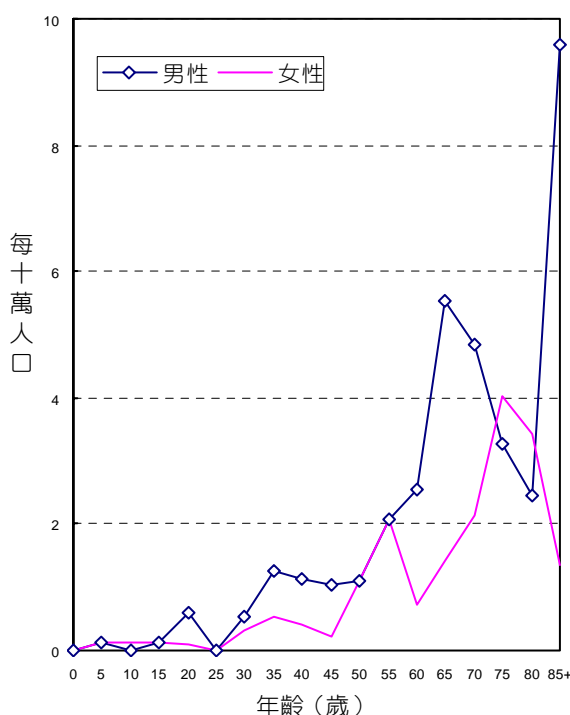
ICD-9 160

民國92年，鼻腔、副竇、中耳及內耳惡性腫瘤發生個案數占全部惡性腫瘤發生個案數的0.29%，死亡人數占全部惡性腫瘤死亡人數的0.12%。發生率的排名於男性為第25位、女性為第28位；死亡率的排名於男性為第27位、女性為第30位。民國92年初次診斷為鼻腔、副竇、中耳及內耳惡性腫瘤者共計184人，占呼吸系統及胸腔內器官(ICD-O-3 C30 - C39)個案數的2.21%；當年死因為鼻腔、副竇、中耳及內耳惡性腫瘤者共計43人。

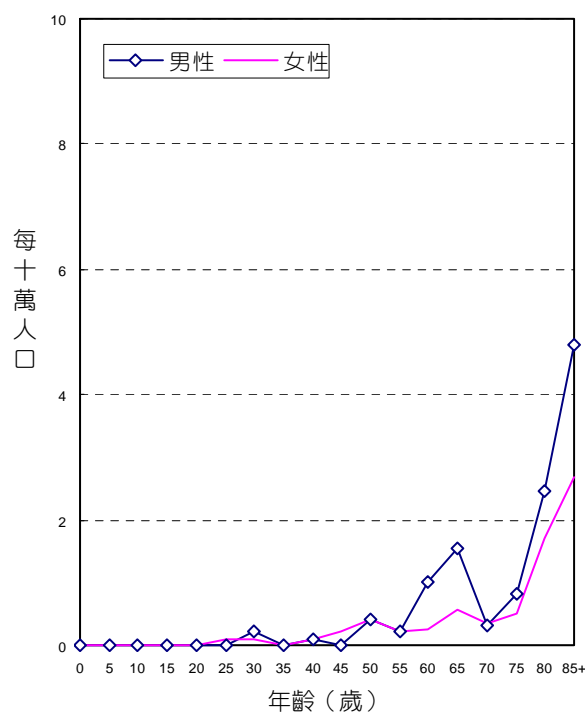
項 目	發生個案	
	男性	女性
個案數(人)	122	62
年齡中位數	59	57
粗率(每10萬人口)	1.06	0.56
年齡標準化率 <sup>1</sup> (每10萬人口)	0.90	0.45
年齡標準化率 <sup>2</sup> (每10萬人口)	0.99	0.52
性別比(年齡標準化率)	1.90	1

項 目	死亡個案	
	男性	女性
個案數(人)	25	18
年齡中位數	67	62
粗率(每10萬人口)	0.22	0.16
年齡標準化率 <sup>1</sup> (每10萬人口)	0.19	0.13
年齡標準化率 <sup>2</sup> (每10萬人口)	0.21	0.14
性別比(年齡標準化率)	1.50	1

註：1. 2. 年齡標準化率<sup>1</sup>係使用 1976 年世界標準人口為標準人口，年齡標準化率<sup>2</sup>係使用 2000 年世界標準人口為標準人口。



年齡別發生率，民國92年



年齡別死亡率，民國92年

## 診斷依據與組織形態

184位鼻腔、副竇、中耳及內耳惡性腫瘤個案中，經細胞學或組織病理證實者為180位，證實率為97.83%，其中男性證實率為96.72%，女性證實率為100.00%。

男性患者的組織形態分佈，以鱗狀細胞癌最為常見，占男性個案之44.26%。女性患者的組織形態分佈，以惡性淋巴瘤最為常見，占女性個案之22.58%。

組織形態	男			女		
	個案數	百分比	證實個案數	個案數	百分比	證實個案數
鱗狀細胞癌	54	44.26	54	13	20.97	13
腺癌	10	8.20	9	10	16.13	10
小細胞癌	4	3.28	4	1	1.61	1
其他明示癌	3	2.46	3	4	6.45	4
未明示癌	11	9.02	10	9	14.52	9
惡性黑色素瘤	3	2.46	3	4	6.45	4
明示之肉瘤	2	1.64	2	4	6.45	4
未明示之肉瘤	-	-	-	1	1.61	1
惡性淋巴瘤	32	26.23	32	14	22.58	14
漿細胞瘤	1	0.82	1	1	1.61	1
其他惡性腫瘤	2	1.64	-	1	1.61	1
總計	122	100.00	118	62	100.00	62

## 申報治療方式

184位鼻腔、副竇、中耳及內耳惡性腫瘤個案接受治療之情形，男性以放射線治療者最多，占122位個案之55.74%；女性以手術治療、放射線治療者最多，分別占62位個案之62.90%。

申報治療方式*	男		女	
	治療人數	百分比	治療人數	百分比
手術治療	65	53.28	39	62.90
放射線治療	68	55.74	39	62.90
化學藥物治療	53	43.44	20	32.26
未治療	17	13.93	3	4.84
支持、其他治療	19	15.57	6	9.68

申報治療方式\*：每名個案所接受之治療方式均分別計數。

# 喉

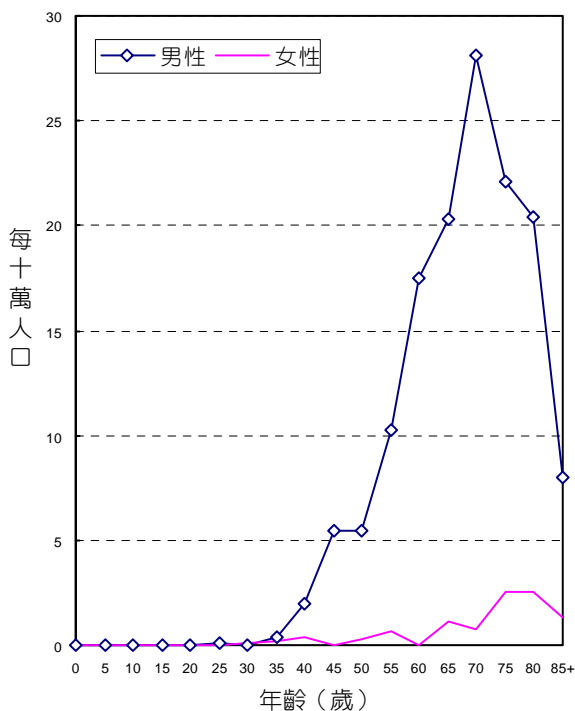
ICD-O-FT    T-161  
 ICD-O-3     C32  
 ICD-9        161

民國92年，喉惡性腫瘤發生個案數占全部惡性腫瘤發生個案數的0.78%，喉惡性腫瘤死亡人數占全部惡性腫瘤死亡人數的0.71%。發生率的排名於男性為第15位、女性為第34位；死亡率的排名於男性為第15位、女性為第32位。民國92年初次診斷為喉惡性腫瘤者共計489人，占呼吸系統及胸腔內器官(ICD-O-3 C30 - C39)個案數的5.87%；當年死因為喉惡性腫瘤者共計251人。

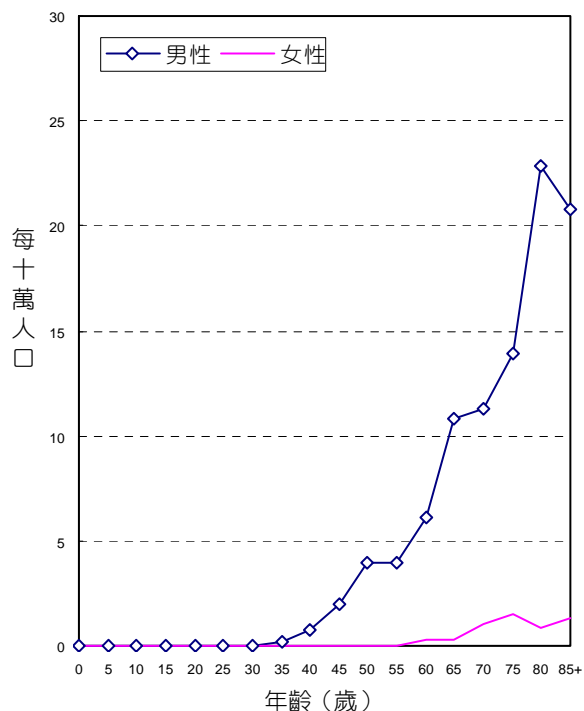
項 目	發生個案	
	男性	女性
個案數(人)	462	27
年齡中位數	65	67
粗率(每10萬人口)	4.01	0.24
年齡標準化率 <sup>1</sup> (每10萬人口)	3.40	0.18
年齡標準化率 <sup>2</sup> (每10萬人口)	3.70	0.22
性別比(年齡標準化率)	16.82	1

項 目	死亡個案	
	男性	女性
個案數(人)	241	10
年齡中位數	68	76
粗率(每10萬人口)	2.09	0.09
年齡標準化率 <sup>1</sup> (每10萬人口)	1.68	0.07
年齡標準化率 <sup>2</sup> (每10萬人口)	1.91	0.08
性別比(年齡標準化率)	23.88	1

註：1. 2. 年齡標準化率<sup>1</sup>係使用 1976 年世界標準人口為標準人口，年齡標準化率<sup>2</sup>係使用 2000 年世界標準人口為標準人口。



年齡別發生率，民國92年



年齡別死亡率，民國92年

## 診斷依據與組織形態

489位喉惡性腫瘤個案中，經細胞學或組織病理證實者為462位，證實率為94.48%，其中男性證實率為94.37%，女性證實率為96.30%。

男、女性患者的組織形態分佈，均以鱗狀細胞癌最為常見，分別占男性個案之90.48%，女性個案之81.48%。

組織形態	男			女		
	個案數	百分比	證實個案數	個案數	百分比	證實個案數
鱗狀細胞癌	418	90.48	416	22	81.48	22
小細胞癌	1	0.22	1	-	-	-
其他明示癌	5	1.08	4	1	3.70	1
未明示癌	14	3.03	11	1	3.70	1
明示之肉瘤	1	0.22	1	-	-	-
惡性淋巴瘤	2	0.43	2	2	7.41	2
其他惡性腫瘤	21	4.55	1	1	3.70	-
總計	462	100.00	436	27	100.00	26

## 申報治療方式

489位喉惡性腫瘤個案接受治療之情形，男性以手術治療者最多，占462位個案之53.68%；女性以手術治療、放射線治療者最多，分別占27位個案之55.56%。

申報治療方式*	男		女	
	治療人數	百分比	治療人數	百分比
手術治療	248	53.68	15	55.56
放射線治療	229	49.57	15	55.56
化學藥物治療	73	15.80	3	11.11
未治療	60	12.99	4	14.81
支持、其他治療	50	10.82	4	14.81

申報治療方式\*：每名個案所接受之治療方式均分別計數。

# 肺、支氣管及氣管

ICD-O-FT T-162

ICD-O-3 C33 - C34

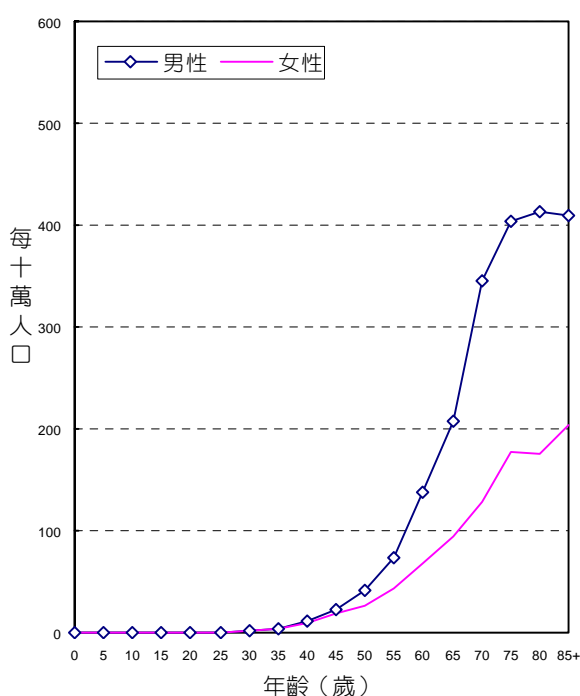
ICD-9 162

民國92年，肺、支氣管及氣管惡性腫瘤發生個案數占全部惡性腫瘤發生個案數的11.86%，肺、支氣管及氣管惡性腫瘤死亡人數占全部惡性腫瘤死亡人數的19.63%。發生率的排名於男性為第2位、女性為第4位；死亡率的排名於男性為第2位、女性為第1位。民國92年初次診斷為肺、支氣管及氣管惡性腫瘤者共計7,415人，占呼吸系統及胸腔內器官(ICD-O-3 C30 - C39)個案數的88.94%；當年死因為肺、支氣管及氣管惡性腫瘤者共計6,911人。

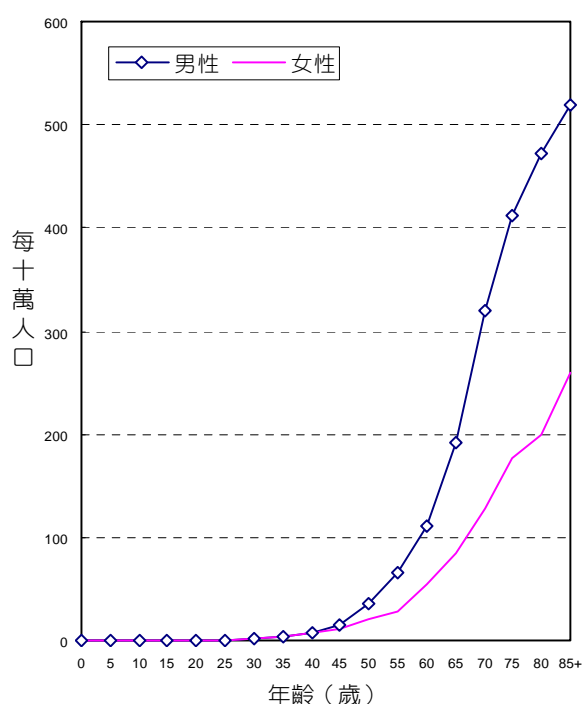
項 目	發生個案	
	男性	女性
個案數(人)	5,025	2,390
年齡中位數	71	68
粗率(每10萬人口)	43.64	21.55
年齡標準化率 <sup>1</sup> (每10萬人口)	34.29	17.00
年齡標準化率 <sup>2</sup> (每10萬人口)	39.39	19.35
性別比(年齡標準化率)	2.04	1

項 目	死亡個案	
	男性	女性
個案數(人)	4,755	2,156
年齡中位數	72	70
粗率(每10萬人口)	41.29	19.44
年齡標準化率 <sup>1</sup> (每10萬人口)	31.75	14.97
年齡標準化率 <sup>2</sup> (每10萬人口)	37.16	17.35
性別比(年齡標準化率)	2.14	1

註：1. 2. 年齡標準化率<sup>1</sup>係使用 1976 年世界標準人口為標準人口，年齡標準化率<sup>2</sup>係使用 2000 年世界標準人口為標準人口。



年齡別發生率，民國92年



年齡別死亡率，民國92年

## 診斷依據與組織形態

7,415位肺、支氣管及氣管惡性腫瘤個案中，經細胞學或組織病理證實者為6,542位，證實率為88.23%，其中男性證實率為88.22%，女性證實率為88.24%。

男、女性患者的組織形態分佈，均以腺癌最為常見，分別占男性個案之34.73%，女性個案之61.84%。

組織形態	男			女		
	個案數	百分比	證實個案數	個案數	百分比	證實個案數
鱗狀細胞癌	1,331	26.49	1,307	227	9.50	222
腺癌	1,745	34.73	1,711	1,478	61.84	1,453
腺性鱗狀癌	33	0.66	33	21	0.88	21
小細胞癌	606	12.06	592	84	3.51	79
大細胞癌	53	1.05	53	10	0.42	10
神經內分泌癌	23	0.46	23	6	0.25	6
氣管腺體癌	14	0.28	14	18	0.75	18
氣管肺泡癌	2	0.04	2	5	0.21	5
其他明示癌	408	8.12	401	165	6.90	160
未明示癌	328	6.53	242	152	6.36	104
明示之肉瘤	3	0.06	3	7	0.29	6
未明示之肉瘤	4	0.08	4	3	0.13	3
惡性淋巴瘤	15	0.30	14	6	0.25	6
漿細胞瘤	1	0.02	1	-	-	-
其他惡性腫瘤	459	9.13	33	208	8.70	16
總計	5,025	100.00	4,433	2,390	100.00	2,109

## 申報治療方式

7,415位肺、支氣管及氣管惡性腫瘤個案接受治療之情形，男性以化學藥物治療者最多，占5,025位個案之38.35%；女性也以化學藥物治療者最多，占2,390位個案之40.25%。

申報治療方式*	男		女	
	治療人數	百分比	治療人數	百分比
手術治療	794	15.80	425	17.78
放射線治療	1,294	25.75	597	24.98
化學藥物治療	1,927	38.35	962	40.25
免疫治療	7	0.14	6	0.25
荷爾蒙治療	6	0.12	2	0.08
未治療	1,060	21.09	488	20.42
支持、其他治療	1,494	29.73	750	31.38

申報治療方式\*：每名個案所接受之治療方式均分別計數。



# 胸膜

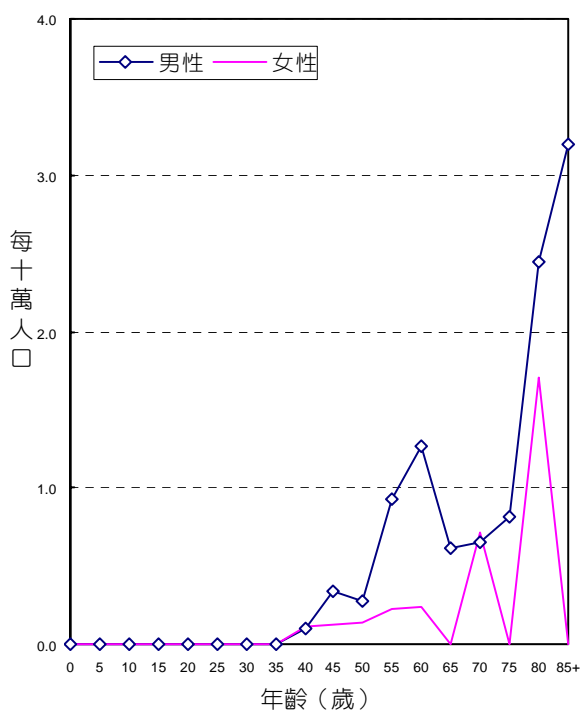
ICD-O-FT T-163  
 ICD-O-3 C38.4  
 ICD-9 163

民國92年，胸膜惡性腫瘤發生個案數占全部惡性腫瘤發生個案數的0.06%，胸膜惡性腫瘤死亡人數占全部惡性腫瘤死亡人數的0.04%。發生率的排名於男性為第34位、女性為第36位；死亡率的排名於男性為第30位、女性為第34位。民國92年初次診斷為胸膜惡性腫瘤者共計35人，占呼吸系統及胸腔內器官(ICD-O-3 C30 - C39)個案數的0.42%；當年死因為胸膜惡性腫瘤者共計15人。

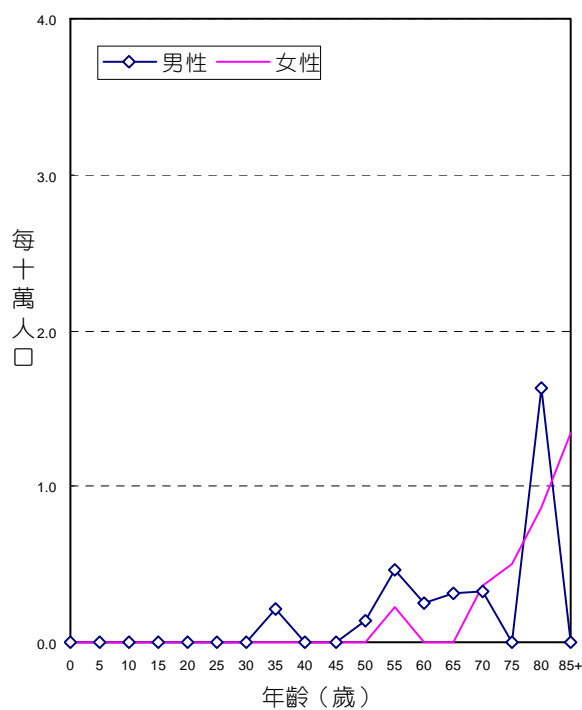
項 目	發生個案	
	男性	女性
個案數(人)	26	9
年齡中位數	64	64
粗率(每10萬人口)	0.23	0.08
年齡標準化率 <sup>1</sup> (每10萬人口)	0.20	0.06
年齡標準化率 <sup>2</sup> (每10萬人口)	0.22	0.07
性別比(年齡標準化率)	3.14	1

項 目	死亡個案	
	男性	女性
個案數(人)	10	5
年齡中位數	60	76
粗率(每10萬人口)	0.09	0.05
年齡標準化率 <sup>1</sup> (每10萬人口)	0.07	0.03
年齡標準化率 <sup>2</sup> (每10萬人口)	0.08	0.04
性別比(年齡標準化率)	2.00	1

註：1. 2. 年齡標準化率<sup>1</sup>係使用 1976 年世界標準人口為標準人口，年齡標準化率<sup>2</sup>係使用 2000 年世界標準人口為標準人口。



年齡別發生率，民國92年



年齡別死亡率，民國92年

## 診斷依據與組織形態

35位胸膜惡性腫瘤個案中，經細胞學或組織病理證實者為29位，證實率為82.86%，其中男性證實率為76.92%，女性證實率為100.00%。

男、女性患者的組織形態分佈，均以惡性間皮瘤最為常見，分別占男性個案之65.38%，女性個案之66.67%。

組織形態	男			女		
	個案數	百分比	證實個案數	個案數	百分比	證實個案數
惡性間皮瘤	17	65.38	15	6	66.67	6
惡性淋巴瘤	2	7.69	2	2	22.22	2
其他惡性腫瘤	7	26.92	3	1	11.11	1
總計	26	100.00	20	9	100.00	9

## 申報治療方式

35位胸膜惡性腫瘤個案接受治療之情形，男性以手術治療者最多，分別占26位個案之30.77%；女性以手術治療、化學藥物治療者最多，分別占9位個案之33.33%。

申報治療方式*	男		女	
	治療人數	百分比	治療人數	百分比
手術治療	8	30.77	3	33.33
放射線治療	4	15.38	1	11.11
化學藥物治療	6	23.08	3	33.33
未治療	6	23.08	2	22.22
支持、其他治療	10	38.46	1	11.11

申報治療方式\*：每名個案所接受之治療方式均分別計數。

## 胸腺、心臟及中隔

ICD-O-FT T-164

ICD-O-3 C37 - C38(C38.4除外)

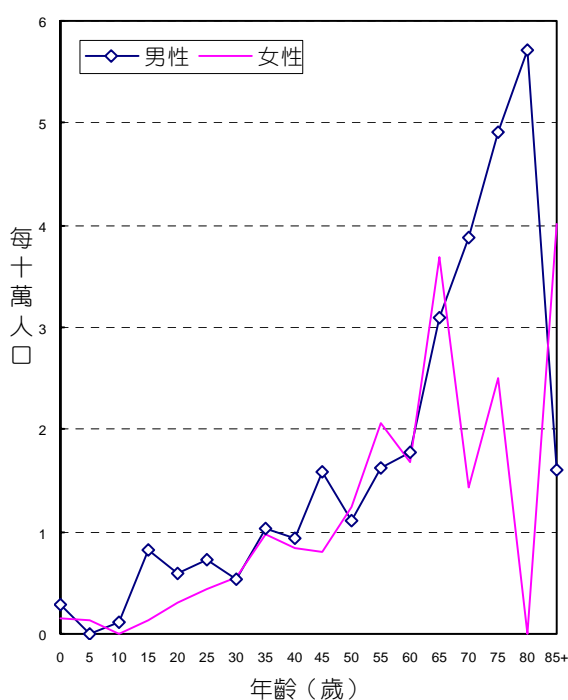
ICD-9 164

民國92年，胸腺、心臟及中隔惡性腫瘤發生個案數占全部惡性腫瘤發生個案數的0.34%，死亡人數占全部惡性腫瘤死亡人數的0.22%。發生率的排名於男性為第24位、女性為第26位；死亡率的排名於男性為第22位、女性為第27位。民國92年初次診斷為胸腺、心臟及中隔惡性腫瘤者共計214人，占呼吸系統及胸腔內器官(ICD-O-3 C30 - C39)個案數的2.57%；當年死因為胸腺、心臟及中隔惡性腫瘤者共計76人。

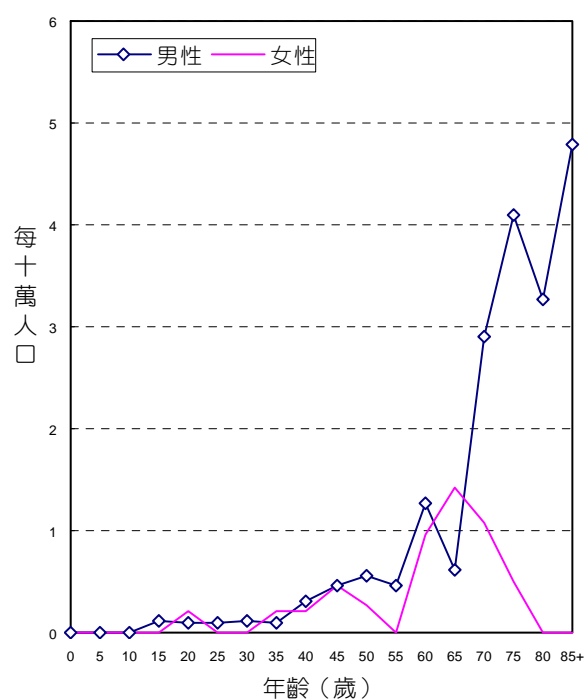
項 目	發生個案	
	男性	女性
個案數(人)	125	89
年齡中位數	50	52
粗率(每10萬人口)	1.09	0.80
年齡標準化率 <sup>1</sup> (每10萬人口)	0.92	0.69
年齡標準化率 <sup>2</sup> (每10萬人口)	1.00	0.74
性別比(年齡標準化率)	1.35	1

項 目	死亡個案	
	男性	女性
個案數(人)	51	25
年齡中位數	70	61
粗率(每10萬人口)	0.44	0.23
年齡標準化率 <sup>1</sup> (每10萬人口)	0.34	0.19
年齡標準化率 <sup>2</sup> (每10萬人口)	0.39	0.20
性別比(年齡標準化率)	1.95	1

註：1. 2. 年齡標準化率<sup>1</sup>係使用 1976 年世界標準人口為標準人口，年齡標準化率<sup>2</sup>係使用 2000 年世界標準人口為標準人口。



年齡別發生率，民國92年



年齡別死亡率，民國92年

## 診斷依據與組織形態

214位胸腺、心臟及中隔惡性腫瘤個案中，經細胞學或組織病理證實者為207位，證實率為96.73%，其中男性證實率為96.80%，女性證實率為96.63%。

男、女性患者的組織形態分佈，均以惡性胸腺瘤及胸腺癌最為常見，分別占男性個案之48.00%，女性個案之66.29%。

組織形態	男			女		
	個案數	百分比	證實個案數	個案數	百分比	證實個案數
惡性胸腺瘤及胸腺癌	60	48.00	59	59	66.29	57
胚細胞瘤和惡性畸胎瘤	17	13.60	17	-	-	-
其他明示癌	12	9.60	12	7	7.87	7
未明示癌	12	9.60	12	7	7.87	7
惡性神經性腫瘤	1	0.80	1	3	3.37	3
明示之肉瘤	3	2.40	3	2	2.25	2
未明示之肉瘤	1	0.80	1	1	1.12	1
惡性淋巴瘤	13	10.40	13	9	10.11	9
其他惡性腫瘤	6	4.80	3	1	1.12	-
總計	125	100.00	121	89	100.00	86

## 申報治療方式

214位胸腺、心臟及中隔惡性腫瘤個案接受治療之情形，男性以手術治療者最多，占125位個案之49.60%；女性以手術治療、放射線治療者最多，分別占89位個案之57.30%。

申報治療方式*	男		女	
	治療人數	百分比	治療人數	百分比
手術治療	62	49.60	51	57.30
放射線治療	58	46.40	51	57.30
化學藥物治療	48	38.40	34	38.20
免疫治療	1	0.80	1	1.12
未治療	15	12.00	2	2.25
支持、其他治療	22	17.60	13	14.61

申報治療方式\*：每名個案所接受之治療方式均分別計數。

## 造血系統及網狀內皮系統 (白血病除外)

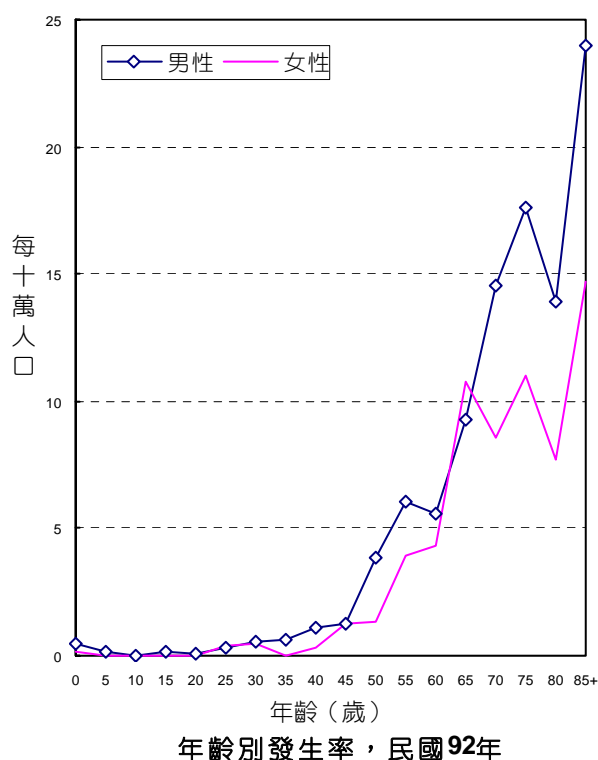
ICD-O-FT T-169 (M-98003 - M-99403除外)

ICD-O-3 C42 (M-98003 - M-99643, M-99803 - M-99863, M-99893除外)

民國92年，造血系統及網狀內皮系統惡性腫瘤(白血病除外)發生個案數占全部惡性腫瘤發生個案數的0.70%，發生率的排名於男性為第20位、女性為第22位。民國92年初次診斷為造血系統及網狀內皮系統惡性腫瘤(白血病除外)者共計440人。

項 目	發生個案	
	男性	女性
個案數(人)	268	172
年齡中位數	67	67
粗率(每10萬人口)	2.33	1.55
年齡標準化率 <sup>1</sup> (每10萬人口)	1.91	1.29
年齡標準化率 <sup>2</sup> (每10萬人口)	2.15	1.43
性別比(年齡標準化率)	1.50	1

註：1. 2. 年齡標準化率<sup>1</sup>係使用 1976 年世界標準人口為標準人口，年齡標準化率<sup>2</sup>係使用 2000 年世界標準人口為標準人口。



## 診斷依據與組織形態

440位造血系統及網狀內皮系統惡性腫瘤(白血病除外)個案中，經細胞學、血液學或組織病理證實者為398位，證實率為90.45%，其中男性證實率為90.30%，女性證實率為90.70%。

男、女性患者的組織形態分佈，均以多發性骨髓瘤最為常見，分別占男性個案之77.24%，女性個案之76.74%。

組織形態	男			女		
	個案數	百分比	證實個案數	個案數	百分比	證實個案數
多發性骨髓瘤	207	77.24	189	132	76.74	121
非何杰金氏淋巴瘤	52	19.40	50	31	18.02	31
何杰金氏淋巴瘤	1	0.37	1	2	1.16	2
其他惡性腫瘤	8	2.99	2	7	4.07	2
總計	268	100.00	242	172	100.00	156

## 申報治療方式

440位造血系統及網狀內皮系統惡性腫瘤(白血病除外)個案接受治療之情形，男性以化學藥物治療者最多，占268位個案之63.43%；女性也以化學藥物治療者最多，占172位個案之64.53%。

申報治療方式*	男		女	
	治療人數	百分比	治療人數	百分比
手術治療	27	10.07	31	18.02
放射線治療	49	18.28	42	24.42
化學藥物治療	170	63.43	111	64.53
免疫治療	5	1.87	9	5.23
荷爾蒙治療	4	1.49	1	0.58
未治療	38	14.18	27	15.70
支持、其他治療	69	25.75	41	23.84

申報治療方式\*：每名個案所接受之治療方式均分別計數。

# 白血病

ICD-O-FT M-98003 - M-99403

ICD-O-3 M-98003 - M-99643，M-99803 - M-99863，M-99893

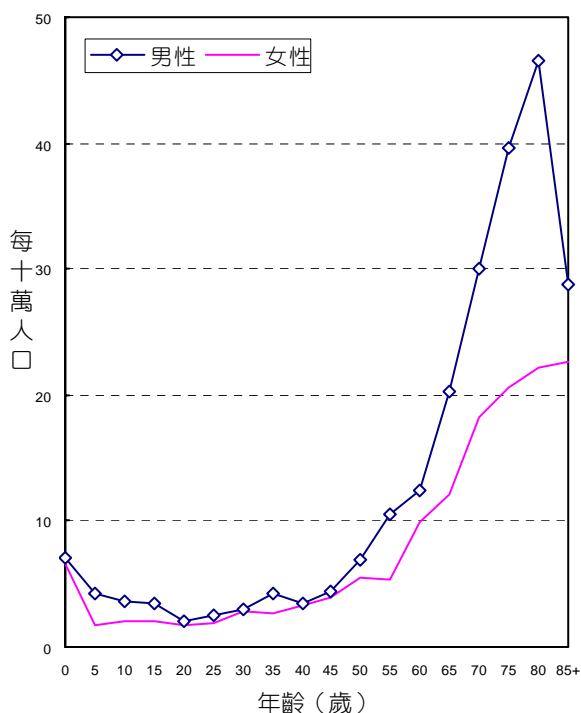
ICD-9 204-208

民國92年，白血病發生個案數占全部惡性腫瘤發生個案數的2.12%，白血病死亡人數占全部惡性腫瘤死亡人數的2.17%。發生率的排名於男性為第11位、女性為第12位；死亡率的排名於男性為第11位、女性為第10位。民國92年初次經顯微鏡檢診斷為白血病者共計1,323人；當年死因為白血病者共計763人。

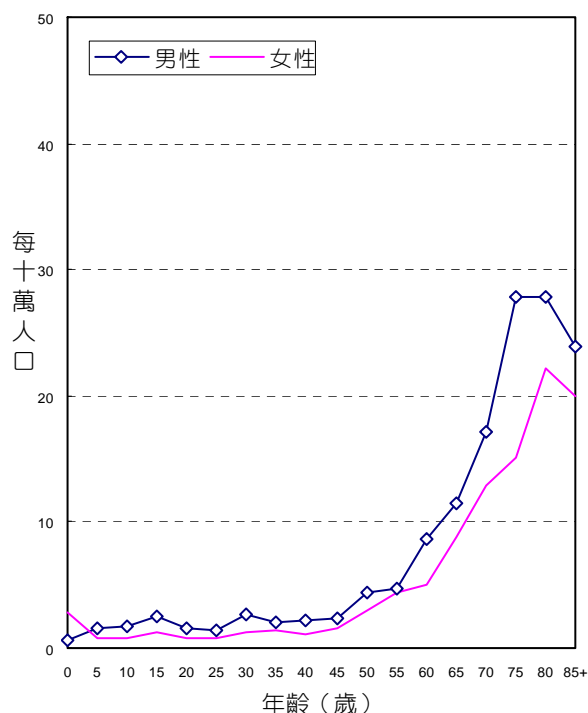
項 目	發生個案	
	男性	女性
個案數(人)	804	519
年齡中位數	58	52
粗率(每10萬人口)	6.98	4.68
年齡標準化率 <sup>1</sup> (每10萬人口)	6.43	4.43
年齡標準化率 <sup>2</sup> (每10萬人口)	6.76	4.55
性別比(年齡標準化率)	1.49	1

項 目	死亡個案	
	男性	女性
個案數(人)	459	304
年齡中位數	62	62
粗率(每10萬人口)	3.99	2.74
年齡標準化率 <sup>1</sup> (每10萬人口)	3.36	2.47
年齡標準化率 <sup>2</sup> (每10萬人口)	3.71	2.63
性別比(年齡標準化率)	1.41	1

註：1. 2. 年齡標準化率<sup>1</sup>係使用 1976 年世界標準人口為標準人口，年齡標準化率<sup>2</sup>係使用 2000 年世界標準人口為標準人口。



年齡別發生率，民國92年



年齡別死亡率，民國92年

## 診斷依據與組織形態

1,323位白血病個案中，經細胞學或組織病理證實者為1,234位，證實率為93.27%，其中男性證實率為93.41%，女性證實率為93.06%。

男、女性患者的組織形態分佈，均以急性骨髓樣白血病最為常見，分別占男性個案之35.20%，女性個案之39.69%。

組織形態	男			女		
	個案數	百分比	證實個案數	個案數	百分比	證實個案數
急性骨髓樣白血病	283	35.20	273	206	39.69	200
慢性骨髓樣白血病	118	14.68	110	63	12.14	60
急性單核球白血病	19	2.36	18	15	2.89	15
急性淋巴芽細胞白血病	125	15.55	124	92	17.73	91
慢性淋巴球白血病	52	6.47	46	29	5.59	26
未明示之骨髓樣白血病	3	0.37	3	-	-	-
未明示之淋巴樣白血病	1	0.12	173	1	0.19	89
其他類型白血病	197	24.50	4	108	20.81	2
未明示之白血病	6	0.75	751	5	0.96	483
總計	804	100.00	751	519	100.00	483

## 申報治療方式

1,323位白血病個案接受治療之情形，男性以化學藥物治療者最多，占804位個案之62.56%；女性也以化學藥物治療者最多，占519位個案之65.13%。

申報治療方式*	男		女	
	治療人數	百分比	治療人數	百分比
手術治療	7	0.87	-	-
放射線治療	27	3.36	17	3.28
化學藥物治療	503	62.56	338	65.13
免疫治療	25	3.11	13	2.50
荷爾蒙治療	7	0.87	2	0.39
未治療	153	19.03	92	17.73
支持、其他治療	217	26.99	144	27.75

申報治療方式\*：每名個案所接受之治療方式均分別計數。



# 急性淋巴芽細胞白血病

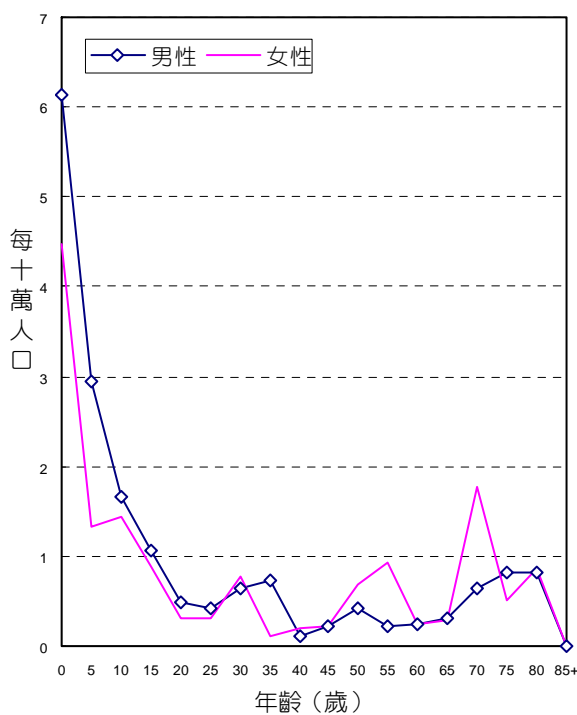
ICD-O-FT M-98213, M-98243

ICD-O-3 M-98353 - M-98373

民國 92 年，初次經顯微鏡檢診斷為急性淋巴芽細胞白血病者共計 217 人，占白血病發生個案數的 16.38%。

項 目	發生個案	
	男性	女性
個案數(人)	125	92
年齡中位數	8	13
粗率(每10萬人口)	1.09	0.83
年齡標準化率 <sup>1</sup> (每10萬人口)	1.53	1.14
年齡標準化率 <sup>2</sup> (每10萬人口)	1.31	1.00
性別比(年齡標準化率)	1.31	1

註：1. 2. 年齡標準化率<sup>1</sup>係使用 1976 年世界標準人口為標準人口，年齡標準化率<sup>2</sup>係使用 2000 年世界標準人口為標準人口。



年齡別發生率，民國92年

## 申報治療方式

217 位急性淋巴芽細胞白血病個案接受治療之情形，男性以化學藥物治療者最多，占 125 位個案之 90.40%；女性也以化學藥物治療者最多，占 92 位個案之 93.48%。

申報治療方式*	男		女	
	治療人數	百分比	治療人數	百分比
手術治療	2	1.60	-	-
放射線治療	10	8.00	3	3.26
化學藥物治療	113	90.40	86	93.48
荷爾蒙治療	1	0.80	1	1.09
未治療	7	5.60	3	3.26
支持、其他治療	10	8.00	14	15.22

申報治療方式\*：每名個案所接受之治療方式均分別計數。

# 慢性淋巴球白血病

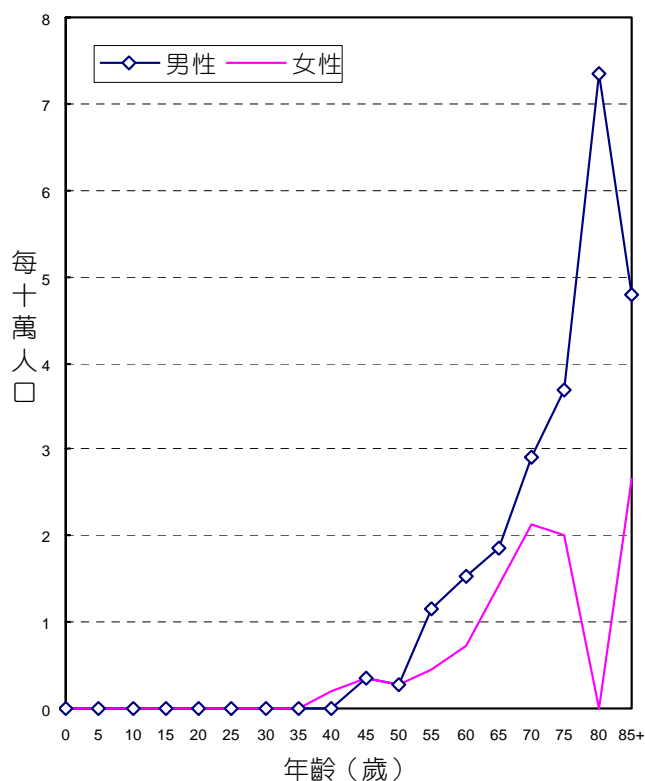
ICD-O-FT      M- 98233

ICD-O-3        M- 98233

民國 92 年，初次經顯微鏡檢診斷為慢性淋巴球白血病患者共計 81 人，占白血病發生個案數的 6.12%。

項 目	發生個案	
	男性	女性
個案數(人)	52	29
年齡中位數	71	68
粗率(每10萬人口)	0.45	0.26
年齡標準化率 <sup>1</sup> (每10萬人口)	0.35	0.21
年齡標準化率 <sup>2</sup> (每10萬人口)	0.41	0.23
性別比(年齡標準化率)	1.78	1

註：1. 2. 年齡標準化率<sup>1</sup>係使用 1976 年世界標準人口為標準人口，年齡標準化率<sup>2</sup>係使用 2000 年世界標準人口為標準人口。



年齡別發生率，民國 92 年

## 申報治療方式

81 位慢性淋巴球白血病個案接受治療之情形，男性以化學藥物治療者最多，占 52 位個案之 44.23%；女性也以化學藥物治療者最多，占 29 位個案之 41.38%。

申報治療方式*	男		女	
	治療人數	百分比	治療人數	百分比
放射線治療	-	-	1	3.45
化學藥物治療	23	44.23	12	41.38
免疫治療	1	1.92	1	3.45
荷爾蒙治療	2	3.85	1	3.45
未治療	18	34.62	10	34.48
支持、其他治療	10	19.23	7	24.14

申報治療方式\*：每名個案所接受之治療方式均分別計數。

## 急性骨髓樣白血病

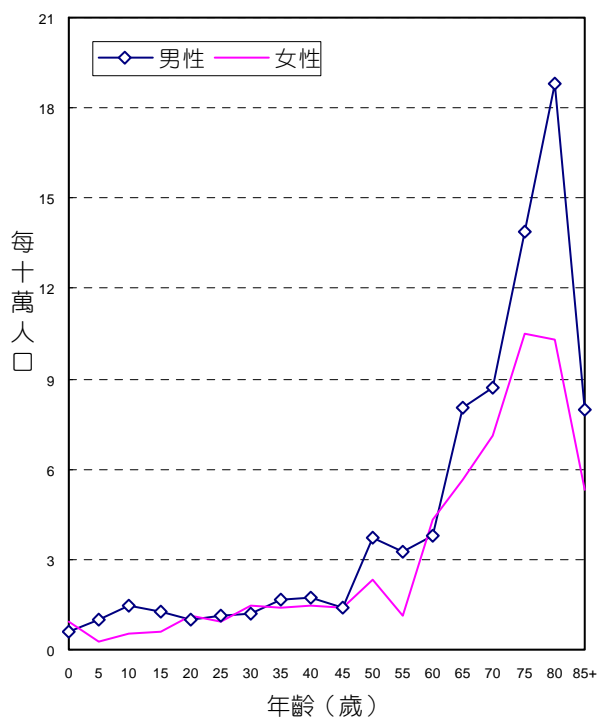
ICD-O-FT M- 98613

ICD-O-3 M- 98403 , M- 98613 , M- 98663 , M- 98673 , M- 98713 - M- 98743 ,  
M- 98953 - M- 98973 , M- 99203

民國 92 年，初次經顯微鏡檢診斷為急性骨髓樣白血病者共計 489 人，占白血  
病發生個案數的 36.96%。

項 目	發生個案	
	男性	女性
個案數(人)	283	206
年齡中位數	57	54
粗率(每10萬人口)	2.46	1.86
年齡標準化率 <sup>1</sup> (每10萬人口)	2.10	1.59
年齡標準化率 <sup>2</sup> (每10萬人口)	2.30	1.71
性別比(年齡標準化率)	1.35	1

註：1. 2. 年齡標準化率<sup>1</sup>係使用 1976 年世界標準人口為標準人口，年齡標準化率<sup>2</sup>係使用 2000 年世界標準人口為標準人口。



年齡別發生率，民國 92 年

## 申報治療方式

489 位急性骨髓樣白血病個案接受治療之情形，男性以化學藥物治療者最多，占 283 位個案之 77.39%；女性也以化學藥物治療者最多，占 206 位個案之 75.24%。

申報治療方式*	男		女	
	治療人數	百分比	治療人數	百分比
手術治療	3	1.06	-	-
放射線治療	9	3.18	9	4.37
化學藥物治療	219	77.39	155	75.24
免疫治療	4	1.41	5	2.43
荷爾蒙治療	1	0.35	-	-
未治療	34	12.01	31	15.05
支持、其他治療	72	25.44	51	24.76

申報治療方式\*：每名個案所接受之治療方式均分別計數。

# 慢性骨髓樣白血病

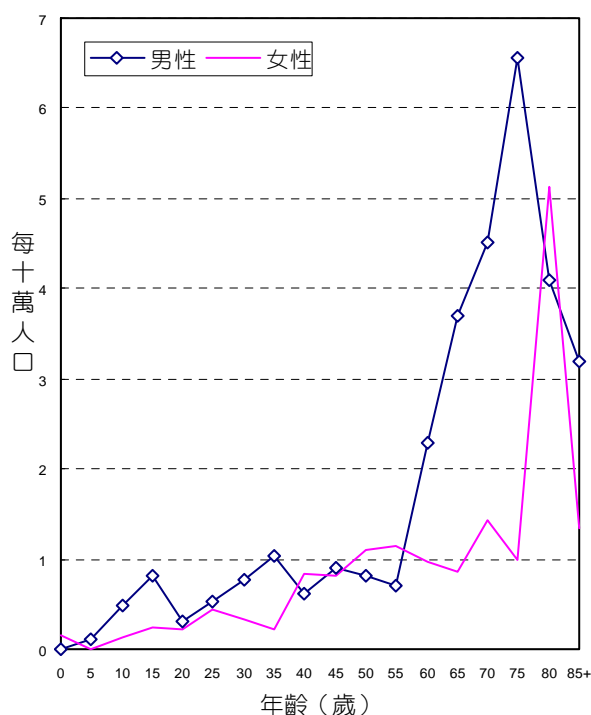
ICD-O-FT M-98633

ICD-O-3 M-98633, M-98753, M-98763, M-99453, M-99463, M-99633

民國 92 年，初次經顯微鏡檢診斷為慢性骨髓樣白血病者共計 181 人，占白血病患者發生個案數的 13.68%。

項 目	發生個案	
	男性	女性
個案數(人)	118	63
年齡中位數	59	50
粗率(每10萬人口)	1.02	0.57
年齡標準化率 <sup>1</sup> (每10萬人口)	0.86	0.47
年齡標準化率 <sup>2</sup> (每10萬人口)	0.94	0.52
性別比(年齡標準化率)	1.81	1

註：1. 2. 年齡標準化率<sup>1</sup>係使用 1976 年世界標準人口為標準人口，年齡標準化率<sup>2</sup>係使用 2000 年世界標準人口為標準人口。



## 申報治療方式

181 位慢性骨髓樣白血病個案接受治療之情形，男性以化學藥物治療者最多，占 118 位個案之 65.25%；女性也以化學藥物治療者最多，占 63 位個案之 65.08%。

申報治療方式*	男		女	
	治療人數	百分比	治療人數	百分比
手術治療	2	1.69	-	-
放射線治療	4	3.39	1	1.59
化學藥物治療	77	65.25	41	65.08
免疫治療	16	13.56	5	7.94
荷爾蒙治療	1	0.85	-	-
未治療	21	17.80	10	15.87
支持、其他治療	36	30.51	19	30.16

申報治療方式\*：每名個案所接受之治療方式均分別計數。



# 骨、關節及關節軟骨

ICD-O-FT T-170

ICD-O-3 C40 - C41

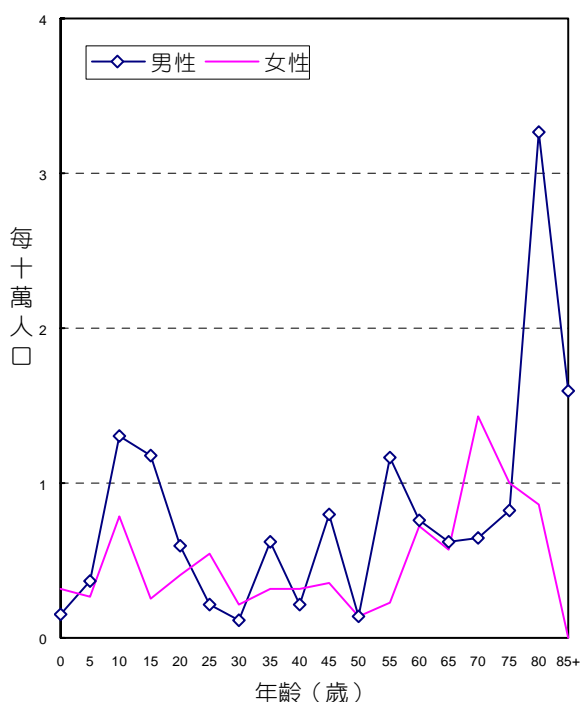
ICD-9 170

民國92年，骨、關節及關節軟骨惡性腫瘤發生個案數占全部惡性腫瘤發生個案數的0.18%，骨、關節及關節軟骨惡性腫瘤死亡人數占全部惡性腫瘤死亡人數的0.23%。發生率的排名於男性為第28位、女性為第30位；死亡率的排名於男性為第24位、女性為第26位。民國92年初次診斷為骨、關節及關節軟骨惡性腫瘤者共計115人；當年死因為骨、關節及關節軟骨惡性腫瘤者共計81人。

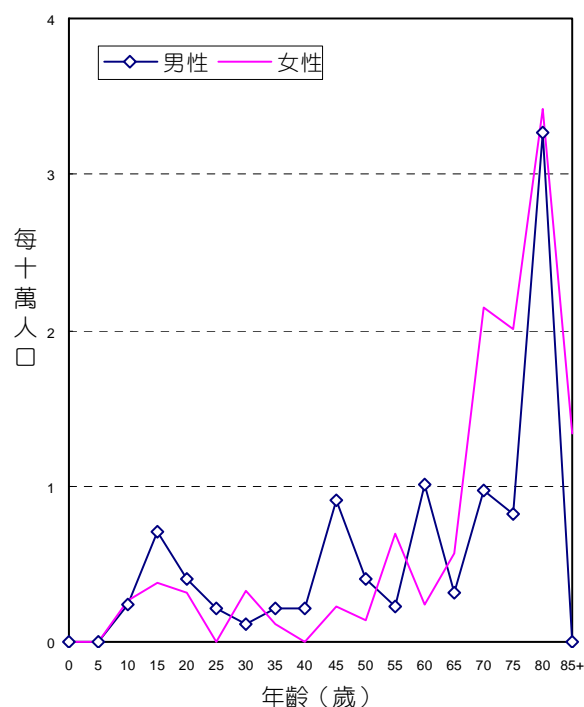
項 目	發生個案	
	男性	女性
個案數(人)	69	46
年齡中位數	35	34
粗率(每10萬人口)	0.60	0.41
年齡標準化率 <sup>1</sup> (每10萬人口)	0.59	0.41
年齡標準化率 <sup>2</sup> (每10萬人口)	0.61	0.41
性別比(年齡標準化率)	1.49	1

項 目	死亡個案	
	男性	女性
個案數(人)	45	36
年齡中位數	48	61
粗率(每10萬人口)	0.39	0.32
年齡標準化率 <sup>1</sup> (每10萬人口)	0.34	0.27
年齡標準化率 <sup>2</sup> (每10萬人口)	0.36	0.31
性別比(年齡標準化率)	1.16	1

註：1. 2. 年齡標準化率<sup>1</sup>係使用 1976 年世界標準人口為標準人口，年齡標準化率<sup>2</sup>係使用 2000 年世界標準人口為標準人口。



年齡別發生率，民國92年



年齡別死亡率，民國92年

## 診斷依據與組織形態

115位骨、關節及關節軟骨惡性腫瘤個案中，經細胞學或組織病理證實者為112位，證實率為97.39%，其中男性證實率為97.10%，女性證實率為97.83%。

男、女性患者的組織形態分佈，均以骨肉瘤最為常見，分別占男性個案之47.83%，女性個案之41.30%。

組織形態	男			女		
	個案數	百分比	證實個案數	個案數	百分比	證實個案數
骨肉瘤	33	47.83	33	19	41.30	19
軟骨肉瘤	14	20.29	14	11	23.91	11
惡性骨巨大細胞瘤	1	1.45	1	-	-	-
Ewing 氏肉瘤	1	1.45	1	2	4.35	2
脊索瘤	5	7.25	5	2	4.35	2
惡性成釉細胞瘤	4	5.80	4	1	2.17	1
其他明示之肉瘤	7	10.14	7	7	15.22	7
未明示之肉瘤	1	1.45	1	2	4.35	2
其他惡性腫瘤	3	4.35	1	2	4.35	1
總計	69	100.00	67	46	100.00	45

## 申報治療方式

115位骨、關節及關節軟骨惡性腫瘤個案接受治療之情形，男性以手術治療者最多，占69位個案之62.32%；女性也以手術治療者最多，占46位個案之65.22%。

申報治療方式*	男		女	
	治療人數	百分比	治療人數	百分比
手術治療	43	62.32	30	65.22
放射線治療	13	18.84	12	26.09
化學藥物治療	35	50.72	19	41.30
未治療	7	10.14	5	10.87
支持、其他治療	11	15.94	6	13.04

申報治療方式\*：每名個案所接受之治療方式均分別計數。

## 結締組織、軟組織及其他皮下組織

ICD-O-FT T-171

ICD-O-3 C47, C49

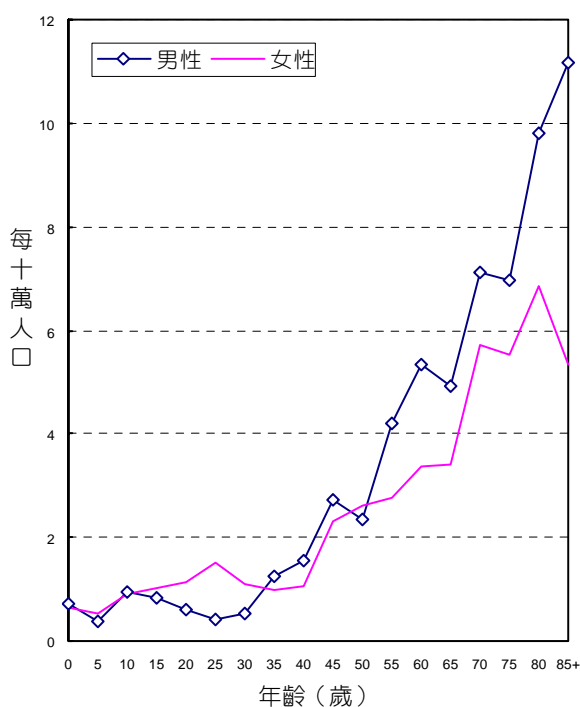
ICD-9 171

民國92年，結締組織、軟組織及其他皮下組織惡性腫瘤發生個案數占全部惡性腫瘤發生個案數的0.66%，結締組織、軟組織及其他皮下組織惡性腫瘤死亡人數占全部惡性腫瘤死亡人數的0.46%。發生率的排名於男性為第21位、女性為第21位；死亡率的排名於男性為第18位、女性為第22位。民國92年初次診斷為結締組織、軟組織及其他皮下組織惡性腫瘤者共計412人；當年死因為結締組織、軟組織及其他皮下組織惡性腫瘤者共計162人。

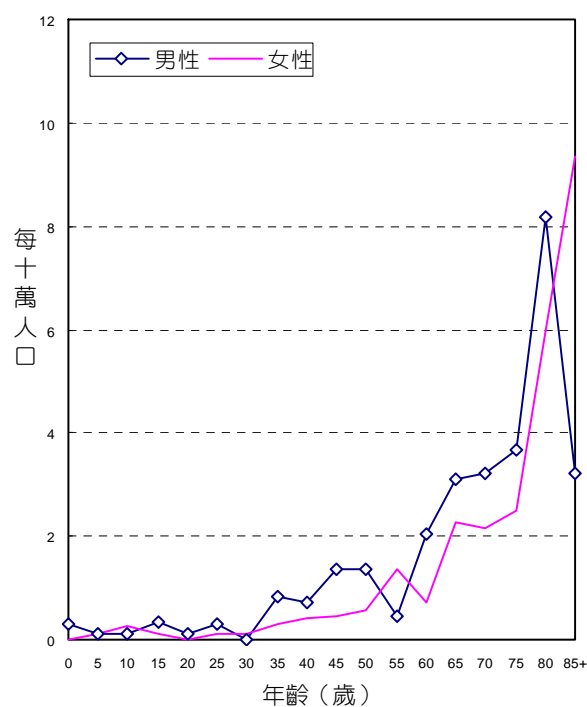
項 目	發生個案	
	男性	女性
個案數(人)	219	193
年齡中位數	56	49
粗率(每10萬人口)	1.90	1.74
年齡標準化率 <sup>1</sup> (每10萬人口)	1.69	1.55
年齡標準化率 <sup>2</sup> (每10萬人口)	1.81	1.64
性別比(年齡標準化率)	1.10	1

項 目	死亡個案	
	男性	女性
個案數(人)	99	63
年齡中位數	58	65
粗率(每10萬人口)	0.86	0.57
年齡標準化率 <sup>1</sup> (每10萬人口)	0.72	0.46
年齡標準化率 <sup>2</sup> (每10萬人口)	0.78	0.52
性別比(年齡標準化率)	1.50	1

註：1. 2. 年齡標準化率<sup>1</sup>係使用 1976 年世界標準人口為標準人口，年齡標準化率<sup>2</sup>係使用 2000 年世界標準人口為標準人口。



年齡別發生率，民國92年



年齡別死亡率，民國92年

## 診斷依據與組織形態

412位結締組織、軟組織及其他皮下組織惡性腫瘤個案中，經細胞學或組織病理證實者為406位，證實率為98.54%，其中男性證實率為98.63%，女性證實率為98.45%。

男性患者的組織形態分佈，以脂肪肉瘤最為常見，占男性個案之19.18%。女性患者的組織形態分佈，以惡性纖維組織細胞瘤和纖維肉瘤最為常見，占女性個案之19.17%。

組織形態	男			女		
	個案數	百分比	證實個案數	個案數	百分比	證實個案數
明示癌	2	0.91	2	-	-	-
惡性纖維組織細胞瘤和纖維肉瘤	38	17.35	38	37	19.17	36
脂肪肉瘤	42	19.18	42	30	15.54	29
平滑肌肉瘤	18	8.22	18	17	8.81	17
橫紋肌肉瘤	12	5.48	11	15	7.77	15
血管肉瘤	11	5.02	11	6	3.11	6
滑膜肉瘤	7	3.20	7	12	6.22	12
惡性神經鞘瘤(包含惡性 Schwann 氏細胞瘤)	8	3.65	8	12	6.22	12
原始神經外胚層腫瘤	6	2.74	6	8	4.15	8
其他明示之肉瘤	26	11.87	25	22	11.40	22
未明示之肉瘤	14	6.39	13	14	7.25	14
惡性淋巴瘤	32	14.61	32	18	9.33	18
其他惡性腫瘤	3	1.37	3	2	1.04	1
總計	219	100.00	216	193	100.00	190

## 申報治療方式

412位結締組織、軟組織及其他皮下組織惡性腫瘤個案接受治療之情形，男性以手術治療者最多，占219位個案之73.52%；女性也以手術治療者最多，占193位個案之71.50%。

申報治療方式*	男		女	
	治療人數	百分比	治療人數	百分比
手術治療	161	73.52	138	71.50
放射線治療	46	21.00	48	24.87
化學藥物治療	59	26.94	46	23.83
免疫治療	-	-	1	0.52
荷爾蒙治療	-	-	1	0.52
未治療	20	9.13	23	11.92
支持、其他治療	22	10.05	19	9.84

申報治療方式\*：每名個案所接受之治療方式均分別計數。

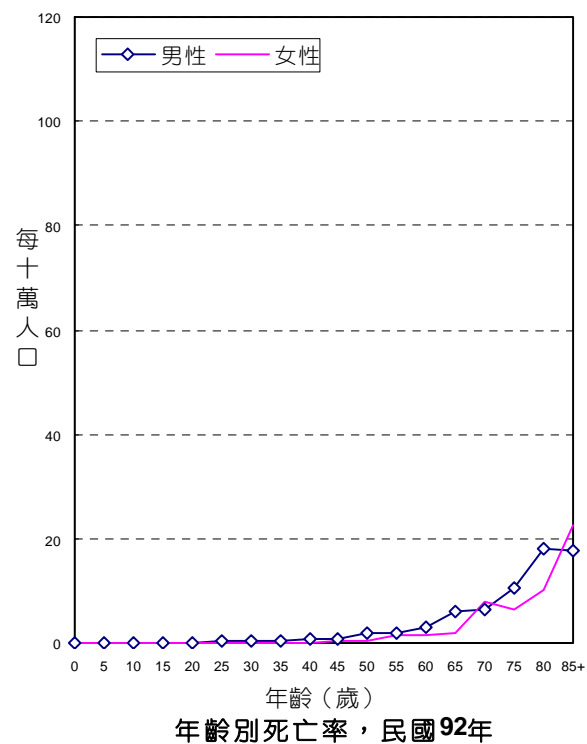
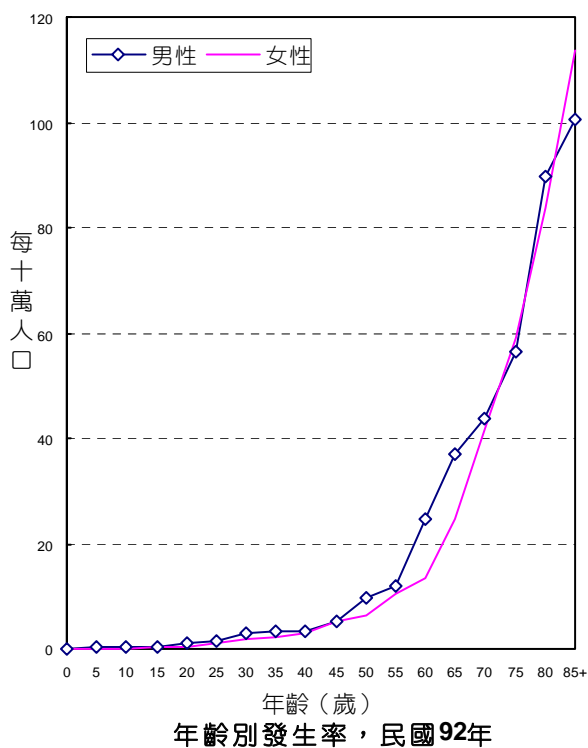
# 皮膚

ICD-O-FT T-173  
 ICD-O-3 C44  
 ICD-9 172, 173

民國92年，皮膚惡性腫瘤發生個案數占全部惡性腫瘤發生個案數的2.79%，皮膚惡性腫瘤死亡人數占全部惡性腫瘤死亡人數的0.69%。發生率的排名於男性為第10位、女性為第10位；死亡率的排名於男性為第16位、女性為第17位。民國92年初次診斷為皮膚惡性腫瘤者共計1,743人；當年死因為皮膚惡性腫瘤者共計244人。

項 目	發生個案		項 目	死亡個案	
	男性	女性		男性	女性
個案數(人)	960	783	個案數(人)	150	94
年齡中位數	68	70	年齡中位數	71	74
粗率(每10萬人口)	8.34	7.06	粗率(每10萬人口)	1.30	0.85
年齡標準化率 <sup>1</sup> (每10萬人口)	6.66	5.35	年齡標準化率 <sup>1</sup> (每10萬人口)	1.00	0.64
年齡標準化率 <sup>2</sup> (每10萬人口)	7.63	6.29	年齡標準化率 <sup>2</sup> (每10萬人口)	1.18	0.76
性別比(年齡標準化率)	1.21	1	性別比(年齡標準化率)	1.55	1

註：1. 2. 年齡標準化率<sup>1</sup>係使用 1976 年世界標準人口為標準人口，年齡標準化率<sup>2</sup>係使用 2000 年世界標準人口為標準人口。



## 診斷依據與組織形態

1,743位皮膚惡性腫瘤個案中，經細胞學或組織病理證實者為1,716位，證實率為98.45%，其中男性證實率為98.85%，女性證實率為97.96%。

男、女性患者的組織形態分佈，均以基底細胞癌最為常見，分別占男性個案之42.92%，女性個案之47.77%。

組織形態	男			女		
	個案數	百分比	證實個案數	個案數	百分比	證實個案數
基底細胞癌	412	42.92	410	374	47.77	368
鱗狀細胞癌	269	28.02	267	221	28.22	218
Bowen's 氏症	2	0.21	2	2	0.26	2
皮膚附件癌	43	4.48	43	37	4.73	36
惡性黑色素瘤	74	7.71	73	66	8.43	64
其他明示癌	7	0.73	7	9	1.15	9
未明示癌	8	0.83	7	3	0.38	2
明示之肉瘤	94	9.79	94	45	5.75	44
未明示之肉瘤	3	0.31	3	-	-	-
惡性淋巴瘤	39	4.06	39	20	2.55	20
其他惡性腫瘤	9	0.94	4	6	0.77	4
總計	960	100.00	949	783	100.00	767

## 申報治療方式

1,743位皮膚惡性腫瘤個案接受治療之情形，男性以手術治療者最多，占960位個案之82.19%；女性也以手術治療者最多，占783位個案之82.38%。

申報治療方式*	男		女	
	治療人數	百分比	治療人數	百分比
手術治療	789	82.19	645	82.38
放射線治療	76	7.92	42	5.36
化學藥物治療	43	4.48	32	4.09
免疫治療	6	0.63	7	0.89
荷爾蒙治療	1	0.10	3	0.38
未治療	92	9.58	72	9.20
支持、其他治療	75	7.81	62	7.92

申報治療方式\*：每名個案所接受之治療方式均分別計數。

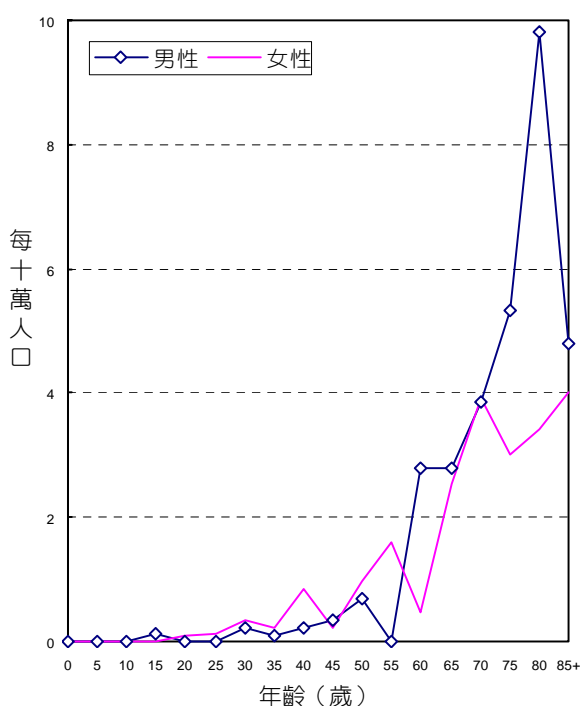
# 皮膚，惡性黑色素瘤

ICD-O-FT T-173 ( M-87203 - M-87903 )  
 ICD-O-3 C44 ( M-87203 - M-87903 )  
 ICD-9 172

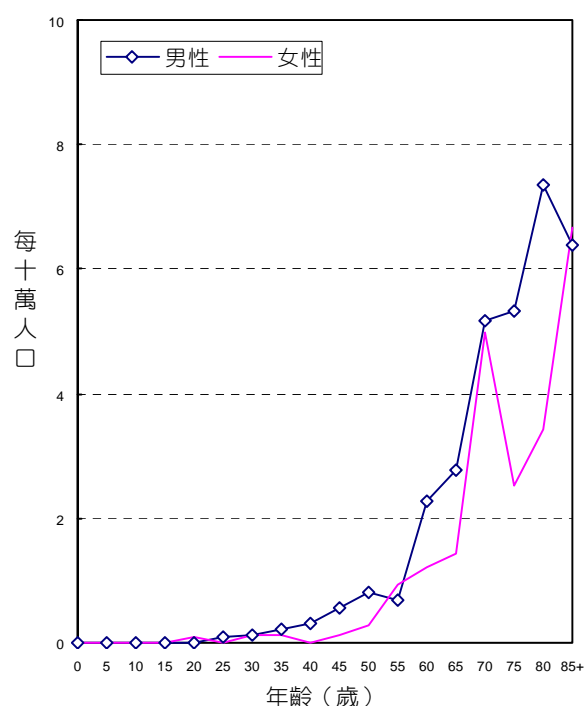
民國92年，皮膚惡性黑色素瘤發生個案數占全部惡性腫瘤發生個案數的0.22%，皮膚惡性黑色素瘤死亡人數占全部惡性腫瘤死亡人數的0.37%。民國92年初次經顯微鏡檢診斷為皮膚惡性黑色素瘤者共計140人；當年死因為皮膚惡性黑色素瘤者共計129人。

項 目	發生個案		項 目	死亡個案	
	男性	女性		男性	女性
個案數(人)	74	66	個案數(人)	81	48
年齡中位數	71	63	年齡中位數	70	71
粗率(每10萬人口)	0.64	0.60	粗率(每10萬人口)	0.70	0.43
年齡標準化率 <sup>1</sup> (每10萬人口)	0.50	0.47	年齡標準化率 <sup>1</sup> (每10萬人口)	0.55	0.34
年齡標準化率 <sup>2</sup> (每10萬人口)	0.57	0.53	年齡標準化率 <sup>2</sup> (每10萬人口)	0.63	0.39
性別比(年齡標準化率)	1.08	1	性別比(年齡標準化率)	1.62	1

註：1. 2. 年齡標準化率<sup>1</sup>係使用 1976 年世界標準人口為標準人口，年齡標準化率<sup>2</sup>係使用 2000 年世界標準人口為標準人口。



年齡別發生率，民國92年



年齡別死亡率，民國92年

## 申報治療方式

140位皮膚惡性黑色素瘤個案接受治療之情形，男性以手術治療者最多，占74位個案之78.38%；女性也以手術治療者最多，占66位個案之74.24%。

申報治療方式*	男		女	
	治療人數	百分比	治療人數	百分比
手術治療	58	78.38	49	74.24
放射線治療	7	9.46	9	13.64
化學藥物治療	13	17.57	12	18.18
免疫治療	4	5.41	6	9.09
荷爾蒙治療	1	1.35	1	1.52
未治療	6	8.11	9	13.64
支持、其他治療	13	17.57	7	10.61

申報治療方式\*：每名個案所接受之治療方式均分別計數。



## 皮膚，非惡性黑色素瘤

ICD-O-FT T-173 ( M-87203 - M-87903 除外)

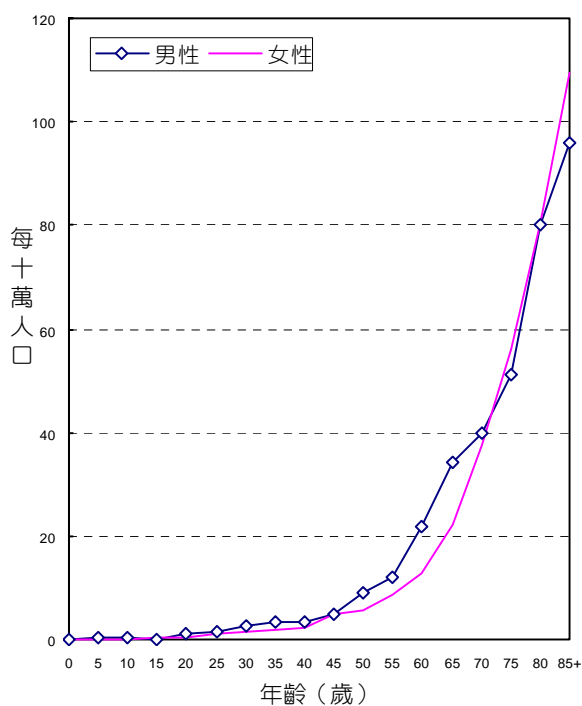
ICD-O-3 C44 ( M-87203 - M-87903 除外)

ICD-9 173

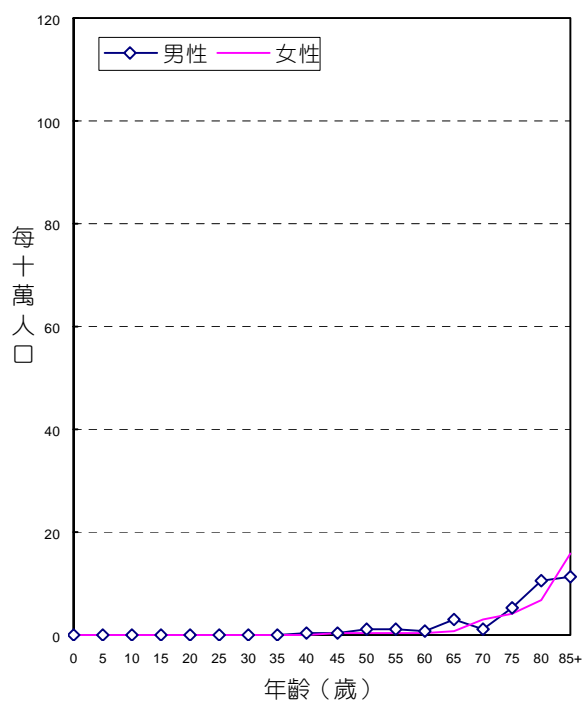
民國92年，皮膚非惡性黑色素瘤發生個案數占全部惡性腫瘤發生個案數的2.56%，皮膚非惡性黑色素瘤死亡人數占全部惡性腫瘤死亡人數的0.33%。民國92年初次診斷為皮膚非惡性黑色素瘤共計有1,603人；當年死因為皮膚非惡性黑色素瘤者共115人。

項 目	發生個案		項 目	死亡個案	
	男性	女性		男性	女性
個案數(人)	886	717	個案數(人)	69	46
年齡中位數	68	71	年齡中位數	72	76
粗率(每10萬人口)	7.69	6.47	粗率(每10萬人口)	0.60	0.41
年齡標準化率 <sup>1</sup> (每10萬人口)	6.16	4.89	年齡標準化率 <sup>1</sup> (每10萬人口)	0.45	0.29
年齡標準化率 <sup>2</sup> (每10萬人口)	7.06	5.76	年齡標準化率 <sup>2</sup> (每10萬人口)	0.55	0.37
性別比(年齡標準化率)	1.23	1	性別比(年齡標準化率)	1.49	1

註：1. 2. 年齡標準化率<sup>1</sup>係使用 1976 年世界標準人口為標準人口，年齡標準化率<sup>2</sup>係使用 2000 年世界標準人口為標準人口。



年齡別發生率，民國92年



年齡別死亡率，民國92年

## 診斷依據與組織形態

1,603位皮膚非惡性黑色素瘤個案中，經細胞學或組織病理證實者為1,579位，證實率為98.50%，其中男性證實率為98.87%，女性證實率為98.05%。

男、女性患者的組織形態分佈，均以基底細胞癌最為常見，分別占男性個案之46.50%，女性個案之52.16%。

組織形態	男			女		
	個案數	百分比	證實個案數	個案數	百分比	證實個案數
基底細胞癌	412	46.50	410	374	52.16	368
鱗狀細胞癌	269	30.36	267	221	30.82	218
Bowen's 氏症	2	0.23	2	2	0.28	2
皮膚附件癌	43	4.85	43	37	5.16	36
其他明示癌	7	0.79	7	9	1.26	9
未明示癌	8	0.90	7	3	0.42	2
明示之肉瘤	94	10.61	94	45	6.28	44
未明示之肉瘤	3	0.34	3	-	-	-
惡性淋巴瘤	39	4.40	39	20	2.79	20
其他惡性腫瘤	9	1.02	4	6	0.84	4
總計	886	100.00	876	717	100.00	703

## 申報治療方式

1,603位皮膚非惡性黑色素瘤個案接受治療之情形，男性以手術治療者最多，占886位個案之82.51%；女性也以手術治療者最多，占717位個案之83.12%。

申報治療方式*	男		女	
	治療人數	百分比	治療人數	百分比
手術治療	731	82.51	596	83.12
放射線治療	69	7.79	33	4.60
化學藥物治療	30	3.39	20	2.79
免疫治療	2	0.23	1	0.14
荷爾蒙治療	-	-	2	0.28
未治療	86	9.71	63	8.79
支持、其他治療	62	7.00	55	7.67

申報治療方式\*：每名個案所接受之治療方式均分別計數。

# 乳房

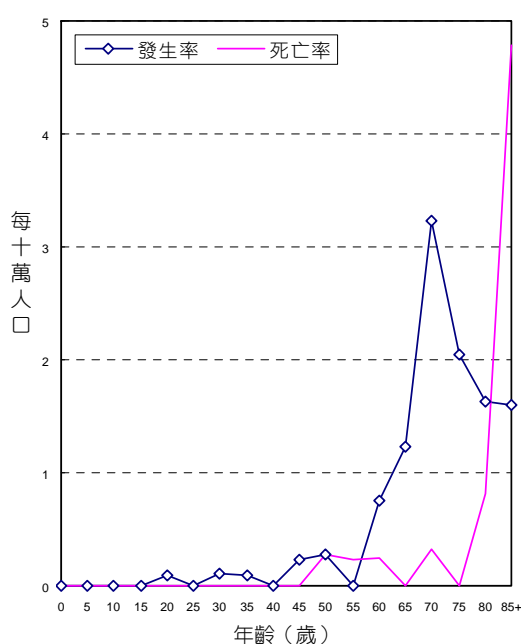
ICD-O-FT T-174, T-175  
 ICD-O-3 C50  
 ICD-9 174, 175

民國92年，女性及男性乳房惡性腫瘤發生個案數分別占全部惡性腫瘤發生個案數的8.51%及0.05%，女性及男性乳房惡性腫瘤死亡人數占全部惡性腫瘤死亡人數的3.92%及0.03%。發生率的排名於女性為第1位、男性為第33位；死亡率的排名於女性為第4位、男性為第30位。民國92年初次診斷為女性及男性乳房惡性腫瘤者分別為5,325人及32人；當年死因為女性及男性乳房惡性腫瘤者分別為1,381人及9人。

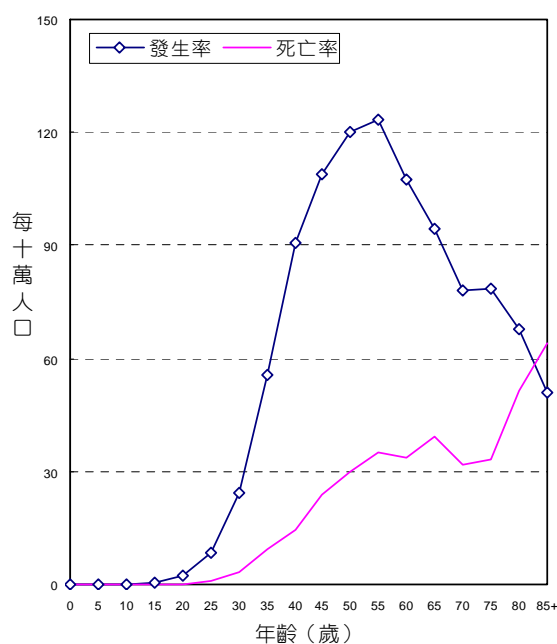
項 目	發生個案	
	男性	女性
個案數(人)	32	5,325
年齡中位數	71	50
粗率(每10萬人口)	0.28	48.02
年齡標準化率 <sup>1</sup> (每10萬人口)	0.22	38.65
年齡標準化率 <sup>2</sup> (每10萬人口)	0.24	42.01
性別比(年齡標準化率)	1	175.04

項 目	死亡個案	
	男性	女性
個案數(人)	9	1,381
年齡中位數	73	55
粗率(每10萬人口)	0.08	12.45
年齡標準化率 <sup>1</sup> (每10萬人口)	0.07	10.09
年齡標準化率 <sup>2</sup> (每10萬人口)	0.08	11.07
性別比(年齡標準化率)	1	138.38

註：1. 2. 年齡標準化率<sup>1</sup>係使用 1976 年世界標準人口為標準人口，年齡標準化率<sup>2</sup>係使用 2000 年世界標準人口為標準人口。



男性乳房年齡別發生率與死亡率，民國92年



女性乳房年齡別發生率與死亡率，民國92年

## 診斷依據與組織形態

5,325位女性乳房惡性腫瘤個案中，經細胞學或組織病理證實者為5,248位，證實率為98.55%；32位男性乳房惡性腫瘤中，經細胞學或組織病理證實者為31位，證實率為96.88%。

女、男性患者的組織形態分佈，均以浸潤性管道癌最為常見，分別占女性個案之87.14%，男性個案之75.00%。

組織形態	男			女		
	個案數	百分比	證實個案數	個案數	百分比	證實個案數
浸潤性管道癌	24	75.00	24	4,640	87.14	4,635
黏液性腺癌	-	-	-	118	2.22	118
髓質癌	1	3.13	1	52	0.98	52
浸潤性小葉癌	1	3.13	1	173	3.25	173
惡性葉狀腫瘤	-	-	-	57	1.07	57
乳房 Paget 氏症	-	-	-	15	0.28	15
其他明示癌	4	12.50	4	84	1.58	84
未明示癌	2	6.25	1	73	1.37	65
明示之肉瘤	-	-	-	16	0.30	16
未明示之肉瘤	-	-	-	5	0.09	4
惡性淋巴瘤	-	-	-	11	0.21	11
其他惡性腫瘤	-	-	-	81	1.52	18
總計	32	100.00	31	5,325	100.00	5,248

## 申報治療方式

5,325位女性乳房惡性腫瘤個案接受治療之情形，以手術治療者最多，占89.48%；32位男性乳房惡性腫瘤個案接受治療之情形，也以手術治療者最多，占84.38%。

申報治療方式*	男		女	
	治療人數	百分比	治療人數	百分比
手術治療	27	84.38	4,765	89.48
放射線治療	2	6.25	1,139	21.39
化學藥物治療	9	28.13	2,692	50.55
免疫治療	-	-	7	0.13
荷爾蒙治療	3	9.38	1,121	21.05
未治療	5	15.63	193	3.62
支持、其他治療	1	3.13	322	6.05

申報治療方式\*：每名個案所接受之治療方式均分別計數。

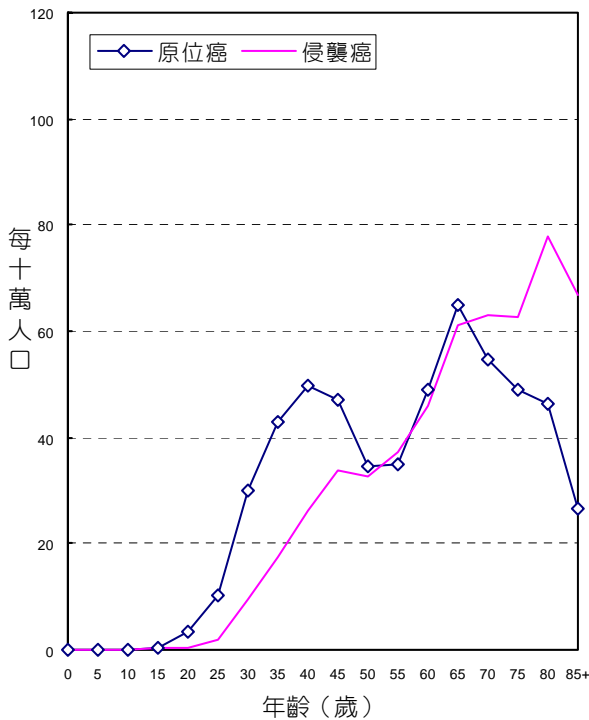
# 子宮頸

ICD-O-FT T-180  
 ICD-O-3 C53  
 ICD-9 179, 180

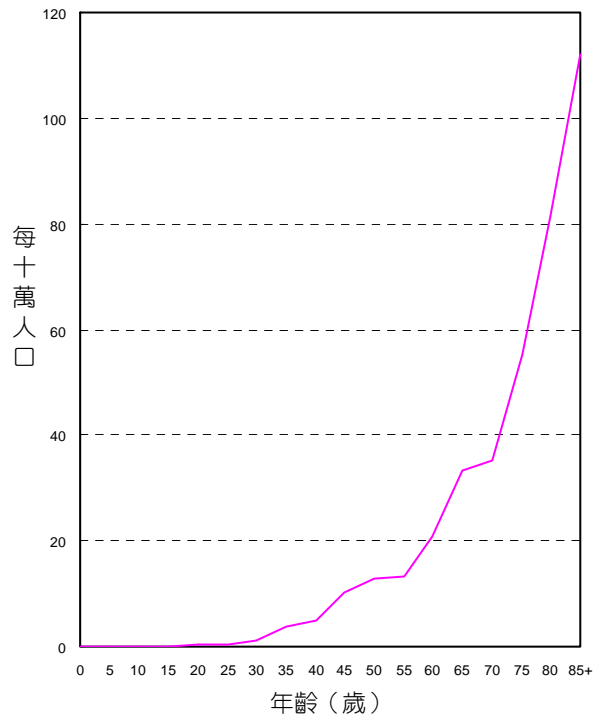
民國92年，子宮頸惡性腫瘤發生個案數佔全部惡性腫瘤發生個案數的7.38%，子宮頸惡性腫瘤死亡人數佔全部惡性腫瘤死亡人數的2.65%。發生率的排名於女性為第2位；死亡率的排名於女性為第5位。民國92年初次診斷為子宮頸惡性腫瘤者共計4,908人，佔女性生殖器官(ICD-O-3 C51 - C58) 個案數的72.92%；當年死因為子宮頸惡性腫瘤者共計932人。

項 目	發生個案			項 目	死亡個案
	合計	原位癌	侵襲癌		合計
個案數(人)	4,908	2,847	2,061	個案數(人)	932
年齡中位數	49	46	54	年齡中位數	66
粗率(每十萬人口)	44.26	25.67	18.59	粗率(每十萬人口)	8.40
年齡標準化率 <sup>1</sup> (每十萬人口)	35.14	20.31	14.82	年齡標準化率 <sup>1</sup> (每十萬人口)	6.50
年齡標準化率 <sup>2</sup> (每十萬人口)	38.73	22.37	16.37	年齡標準化率 <sup>2</sup> (每十萬人口)	7.44

註： 1. 2. 年齡標準化率<sup>1</sup>係使用 1976 年世界標準人口為標準人口，年齡標準化率<sup>2</sup>係使用 2000 年世界標準人口為標準人口。



年齡別發生率，民國九十二年



年齡別死亡率，民國九十二年

## 診斷依據與組織形態

4,908位子宮頸惡性腫瘤個案中，經細胞學或組織病理證實者為4,837位，證實率為98.55%，原位癌證實率為99.82%，侵襲癌證實率為96.80%。

其組織形態分佈，以鱗狀細胞癌最為常見，分別佔原位癌個案之80.44%，侵襲癌個案之77.68%。

組織形態	女	
	個案數	百分比
鱗狀細胞原位癌*	2,290	80.44
腺性鱗狀原位癌	4	0.14
原位腺癌	60	2.11
未明示癌	493	17.32
<b>原位癌總計**</b>	<b>2,847</b>	<b>100.00</b>
鱗狀細胞癌	1,601	77.68
腺性鱗狀癌	60	2.91
腺癌	246	11.94
明亮細胞癌	8	0.39
其他明示癌	32	1.55
未明示癌	51	2.47
明示之肉瘤	2	0.10
未明示之肉瘤	2	0.10
惡性淋巴瘤	2	0.10
其他惡性腫瘤	57	2.77
<b>侵襲癌總計***</b>	<b>2,061</b>	<b>100.00</b>

鱗狀細胞原位癌\*：含M-80102 (Intraepithelial carcinoma, NOS)。

原位癌總計\*\*：其中未經顯微鏡檢證實者有5位。

侵襲癌總計\*\*\*：其中未經顯微鏡檢證實者有66位。

## 申報治療方式

4,908位子宮頸惡性腫瘤個案接受治療之情形，以手術治療者最多，佔73.90%。其中2,847位原位癌個案接受治療之情形，以手術治療者最多，佔86.16%；2,061位侵襲癌個案接受治療之情形，也以手術治療者最多，佔56.96%。

申報治療方式*	原位癌		侵襲癌	
	治療人數	百分比	治療人數	百分比
手術治療	2,453	86.16	1,174	56.96
放射線治療	55	1.93	835	40.51
化學藥物治療	29	1.02	573	27.80
免疫治療	1	0.04	-	-
荷爾蒙治療	2	0.07	4	0.19
未治療	279	9.80	244	11.84
支持、其他治療	144	5.06	191	9.27

申報治療方式\*：每名個案所接受之治療方式均分別計數。

# 子宮體

ICD-O-FT T-182

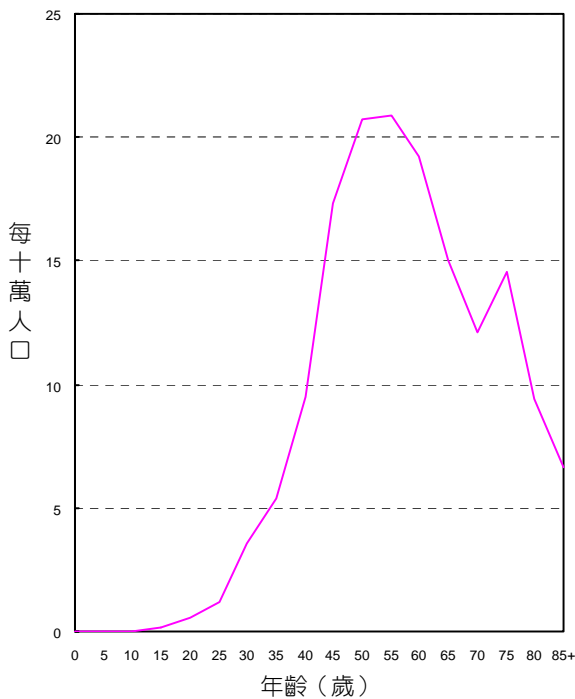
ICD-O-3 C54

ICD-9 182

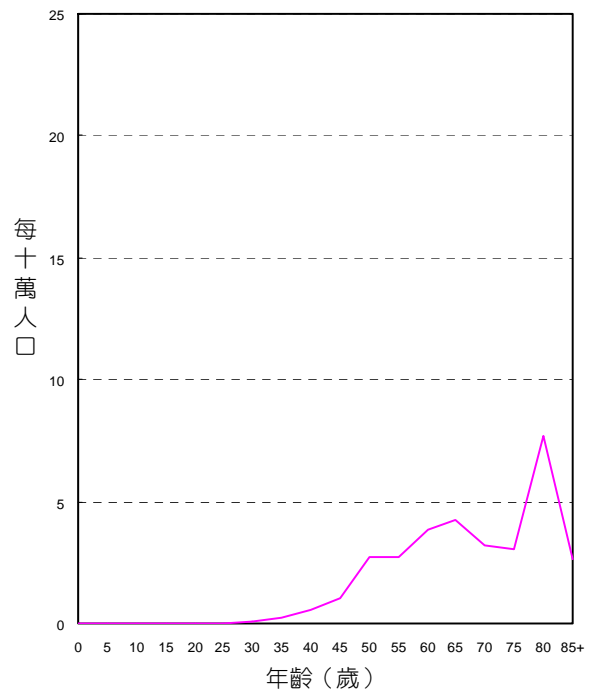
民國92年，子宮體惡性腫瘤發生個案數占全部惡性腫瘤發生個案數的1.27%，子宮體惡性腫瘤死亡人數占全部惡性腫瘤死亡人數的0.30%。發生率的排名於女性為第9位；死亡率的排名於女性為第16位。民國92年初次診斷為子宮體惡性腫瘤者共計793人，占女性生殖器官(ICD-O-3 C51 - C58)個案數的20.69%；當年死因為子宮體惡性腫瘤者共計106人。

項 目	發生個案		項 目	死亡個案	
	女性			女性	
個案數(人)	793		個案數(人)	106	
年齡中位數	52		年齡中位數	61	
粗率(每10萬人口)	7.15		粗率(每10萬人口)	0.96	
年齡標準化率 <sup>1</sup> (每10萬人口)	5.85		年齡標準化率 <sup>1</sup> (每10萬人口)	0.79	
年齡標準化率 <sup>2</sup> (每10萬人口)	6.32		年齡標準化率 <sup>2</sup> (每10萬人口)	0.87	

註：1. 2. 年齡標準化率<sup>1</sup>係使用 1976 年世界標準人口為標準人口，年齡標準化率<sup>2</sup>係使用 2000 年世界標準人口為標準人口。



年齡別發生率，民國92年



年齡別死亡率，民國92年

## 診斷依據與組織形態

793位子宮體惡性腫瘤個案中，經細胞學或組織病理證實者為779位，證實率為98.23%。

其組織形態分佈，以腺癌最為常見，占793位個案之71.50%。

組織形態	女		
	個案數	百分比	證實個案數
腺癌	567	71.50	566
腺性鱗狀癌	21	2.65	21
絨毛膜癌	17	2.14	16
其他明示癌	55	6.94	55
未明示癌	15	1.89	10
平滑肌肉瘤	29	3.66	29
子宮內膜基質肉瘤	34	4.29	33
惡性 Mueller 氏管混合性腫瘤	42	5.30	42
其他明示之肉瘤	2	0.25	2
未明示之肉瘤	2	0.25	2
惡性淋巴瘤	1	0.13	1
其他惡性腫瘤	8	1.01	2
總計	793	100.00	779

## 申報治療方式

793位子宮體惡性腫瘤個案接受治療之情形，以手術治療者最多，占88.15%。

申報治療方式*	女	
	治療人數	百分比
手術治療	699	88.15
放射線治療	199	25.09
化學藥物治療	130	16.39
荷爾蒙治療	15	1.89
未治療	34	4.29
支持、其他治療	45	5.67

申報治療方式\*：每名個案所接受之治療方式均分別計數。



## 卵巢、輸卵管及寬韌帶

ICD-O-FT T-183

ICD-O-3 C56, C57.0 - C57.4

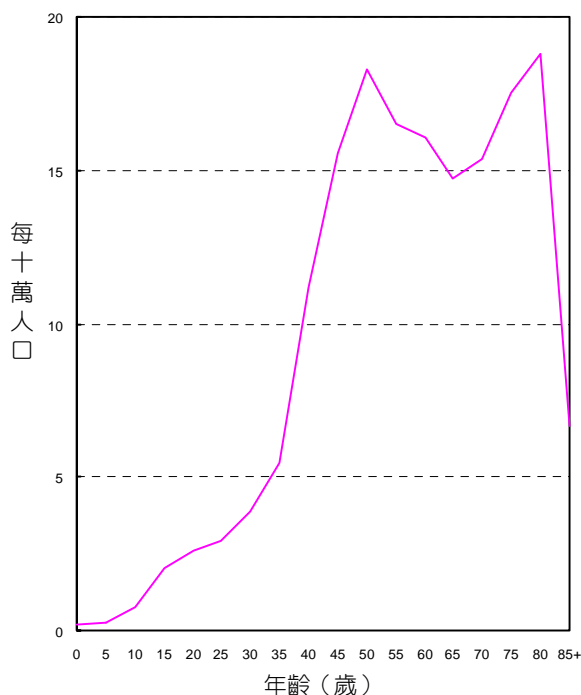
ICD-9 183

民國92年，卵巢、輸卵管及寬韌帶惡性腫瘤發生個案數占全部惡性腫瘤發生個案數的1.33%，卵巢、輸卵管及寬韌帶惡性腫瘤死亡人數占全部惡性腫瘤死亡人數的0.95%。發生率的排名於女性為第8位；死亡率的排名於女性為第9位。民國92年初次診斷為卵巢、輸卵管及寬韌帶惡性腫瘤者共計833人，占女性生殖器官(ICD-O-3 C51 - C58)個案數的21.74%；當年死因為卵巢、輸卵管及寬韌帶惡性腫瘤者共計336人。

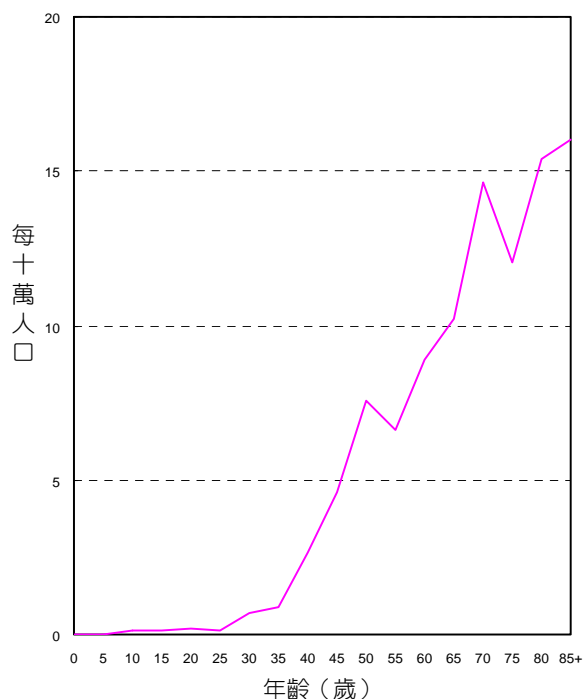
項目	發生個案	
	女性	
個案數(人)	833	
年齡中位數	50	
粗率(每10萬人口)	7.51	
年齡標準化率 <sup>1</sup> (每10萬人口)	6.17	
年齡標準化率 <sup>2</sup> (每10萬人口)	6.67	

項目	死亡個案	
	女性	
個案數(人)	336	
年齡中位數	60	
粗率(每10萬人口)	3.03	
年齡標準化率 <sup>1</sup> (每10萬人口)	2.45	
年齡標準化率 <sup>2</sup> (每10萬人口)	2.70	

註：1. 2. 年齡標準化率<sup>1</sup>係使用 1976 年世界標準人口為標準人口，年齡標準化率<sup>2</sup>係使用 2000 年世界標準人口為標準人口。



年齡別發生率，民國92年



年齡別死亡率，民國92年

## 診斷依據與組織形態

833位卵巢、輸卵管及寬韌帶惡性腫瘤個案中，經細胞學或組織病理證實者為782位，證實率為93.88%。

其組織形態分佈，以漿液性腺癌最為常見，占833位個案之28.09%。

組織形態	女		
	個案數	百分比	證實個案數
黏液性腺癌	109	13.09	108
漿液性腺癌	234	28.09	233
子宮內膜樣腺癌	107	12.85	107
明亮細胞癌	80	9.60	80
胚細胞瘤	50	6.00	50
性索間質細胞瘤	17	2.04	17
絨毛膜癌	2	0.24	2
其他明示癌	143	17.17	142
未明示癌	24	2.88	17
明示之肉瘤	11	1.32	11
未明示之肉瘤	1	0.12	1
惡性淋巴瘤	2	0.24	2
其他惡性腫瘤	53	6.36	12
總計	833	100.00	782

## 申報治療方式

833位卵巢、輸卵管及寬韌帶惡性腫瘤個案接受治療之情形，以手術治療者最多，占82.83%。

申報治療方式*	女	
	治療人數	百分比
手術治療	690	82.83
放射線治療	28	3.36
化學藥物治療	490	58.82
荷爾蒙治療	12	1.44
未治療	45	5.40
支持、其他治療	89	10.68

申報治療方式\*：每名個案所接受之治療方式均分別計數。

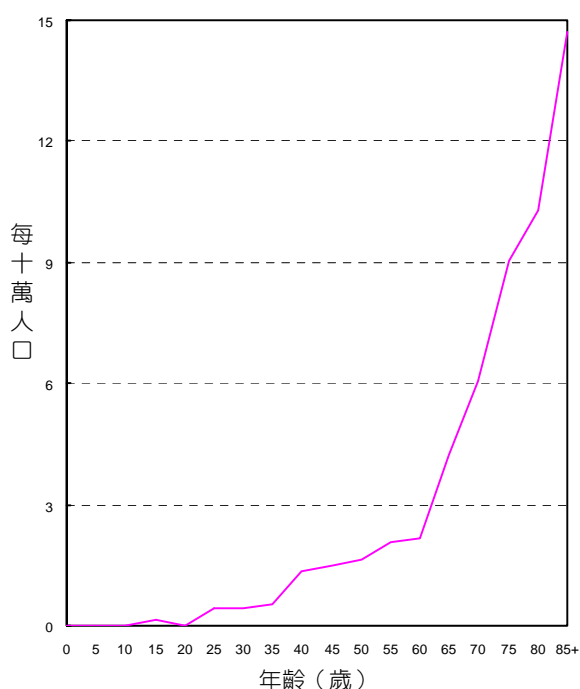
## 陰道、外陰部及其他未詳細說明之女性生殖器官

ICD-O-FT T-184  
 ICD-O-3 C51 - C52, C57.7 - C57.9  
 ICD-9 184

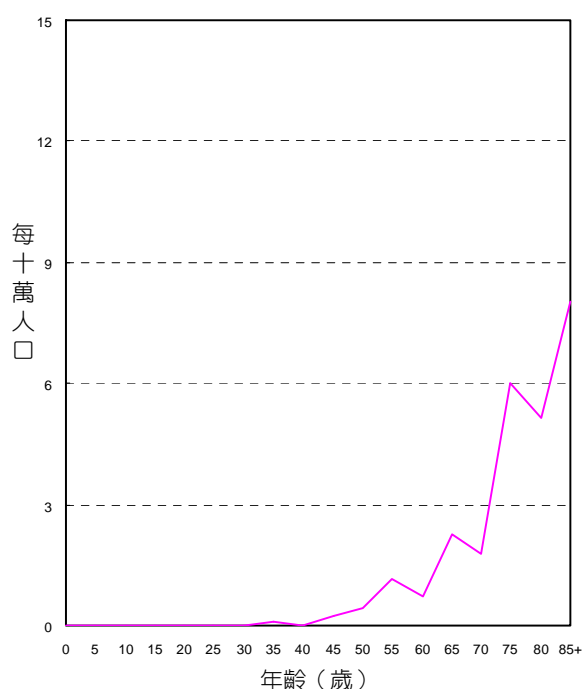
民國92年，陰道、外陰部及其他未詳細說明之女性生殖器官惡性腫瘤發生個案數占全部惡性腫瘤發生個案數的0.23%，陰道、外陰部及其他未詳細說明之女性生殖器官惡性腫瘤死亡人數占全部惡性腫瘤死亡人數的0.14%。發生率的排名於女性為第24位；死亡率的排名於女性為第24位。民國92年初次診斷為陰道、外陰部及其他未詳細說明之女性生殖器官惡性腫瘤者共計143人，占女性生殖器官(ICD-O-3 C51 - C58)個案數的3.73%；當年死因為陰道、外陰部及其他未詳細說明之女性生殖器官惡性腫瘤者共計51人。

項 目	發生個案		項 目	死亡個案	
	女性			女性	
個案數(人)	143		個案數(人)	51	
年齡中位數	65		年齡中位數	73	
粗率(每10萬人口)	1.29		粗率(每10萬人口)	0.46	
年齡標準化率 <sup>1</sup> (每10萬人口)	0.99		年齡標準化率 <sup>1</sup> (每10萬人口)	0.35	
年齡標準化率 <sup>2</sup> (每10萬人口)	1.14		年齡標準化率 <sup>2</sup> (每10萬人口)	0.41	

註：1. 2. 年齡標準化率<sup>1</sup>係使用 1976 年世界標準人口為標準人口，年齡標準化率<sup>2</sup>係使用 2000 年世界標準人口為標準人口。



年齡別發生率，民國92年



年齡別死亡率，民國92年

## 診斷依據與組織形態

143位陰道、外陰部及其他未詳細說明之女性生殖器官惡性腫瘤個案中，經細胞學或組織病理證實者為137位，證實率為95.80%。

其組織形態分佈，以鱗狀細胞癌最為常見，占143位個案之63.64%。

組織形態	女		
	個案數	百分比	證實個案數
鱗狀細胞癌	91	63.64	90
腺癌	10	6.99	10
絨毛膜癌	10	6.99	8
外陰部 Paget 氏症	4	2.80	4
其他明示癌	7	4.90	7
未明示癌	7	4.90	6
惡性黑色素瘤	10	6.99	10
其他明示之肉瘤	2	1.40	2
其他惡性腫瘤	2	1.40	-
總計	143	100.00	137

## 申報治療方式

143位陰道、外陰部及其他未詳細說明之女性生殖器官惡性腫瘤個案接受治療之情形，以手術治療者最多，占48.25%。

申報治療方式*	女	
	治療人數	百分比
手術治療	69	48.25
放射線治療	56	39.16
化學藥物治療	35	24.48
免疫治療	1	0.70
荷爾蒙治療	2	1.40
未治療	17	11.89
支持、其他治療	15	10.49

申報治療方式\*：每名個案所接受之治療方式均分別計數。

## 攝護腺(前列腺)

ICD-O-FT T-185

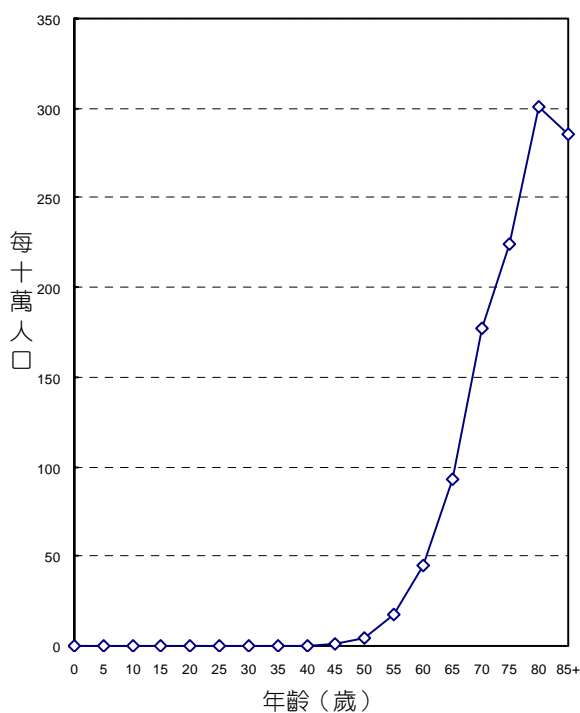
ICD-O-3 C61

ICD-9 185

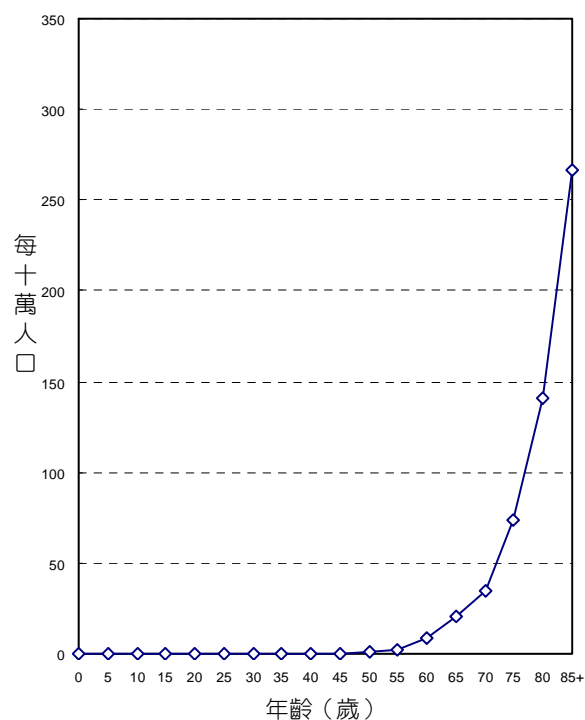
民國92年，攝護腺(前列腺)惡性腫瘤發生個案數占全部惡性腫瘤發生個案數的3.58%，攝護腺(前列腺)惡性腫瘤死亡人數占全部惡性腫瘤死亡人數的2.11%。發生率的排名於男性為第6位；死亡率的排名於男性為第7位。民國92年初次診斷為攝護腺(前列腺)惡性腫瘤者共計2,237人，占男性生殖器官(ICD-O-3 C60 – C63)個案數的90.79%；當年死因為攝護腺(前列腺)惡性腫瘤者共計742人。

項 目	發生個案		項 目	死亡個案	
	男性			男性	
個案數(人)	2,237		個案數(人)	742	
年齡中位數	74		年齡中位數	79	
粗率(每10萬人口)	19.43		粗率(每10萬人口)	6.44	
年齡標準化率1(每10萬人口)	14.27		年齡標準化率1(每10萬人口)	4.54	
年齡標準化率2(每10萬人口)	17.22		年齡標準化率2(每10萬人口)	5.80	

註：1. 2. 年齡標準化率<sup>1</sup>係使用 1976 年世界標準人口為標準人口，年齡標準化率<sup>2</sup>係使用 2000 年世界標準人口為標準人口。



年齡別發生率，民國92年



年齡別死亡率，民國92年

## 診斷依據與組織形態

2,237位攝護腺(前列腺)惡性腫瘤個案中，經細胞學或組織病理證實者為2,130位，證實率為95.22%。

其組織形態分佈，以腺癌最為常見，占2,237位個案之97.36%。

組織形態	男		
	個案數	百分比	證實個案數
腺癌	2,178	97.36	2,086
移行細胞癌	9	0.40	9
其他明示癌	6	0.27	6
未明示癌	38	1.70	24
明示之肉瘤	3	0.13	3
惡性淋巴瘤	2	0.09	2
其他惡性腫瘤	1	0.04	-
總計	2,237	100.00	2,130

## 申報治療方式

2,237位攝護腺(前列腺)惡性腫瘤個案接受治療之情形，以手術治療者最多，占49.89%。

申報治療方式*	男	
	治療人數	百分比
手術治療	1,116	49.89
放射線治療	391	17.48
化學藥物治療	91	4.07
免疫治療	3	0.13
荷爾蒙治療	774	34.60
未治療	287	12.83
支持、其他治療	330	14.75

申報治療方式\*：每名個案所接受之治療方式均分別計數。

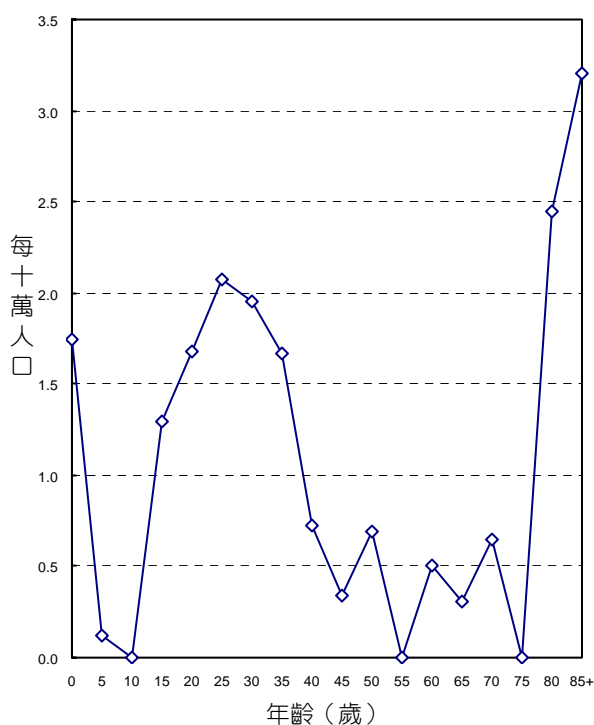
**睪丸**      **ICD-O-FT**    **T-186**  
                  **ICD-O-3**      **C62**  
                  **ICD-9**        **186**

民國92年，睪丸惡性腫瘤發生個案數占全部惡性腫瘤發生個案數的0.19%，睪丸惡性腫瘤死亡人數占全部惡性腫瘤死亡人數的0.02%。發生率的排名於男性為第23位；死亡率的排名於男性為第32位。民國92年初次診斷為睪丸惡性腫瘤者共計120人，占男性生殖器官(ICD-O-3 C60 – C63)個案數的4.87%；當年死因為睪丸惡性腫瘤者共計6人。

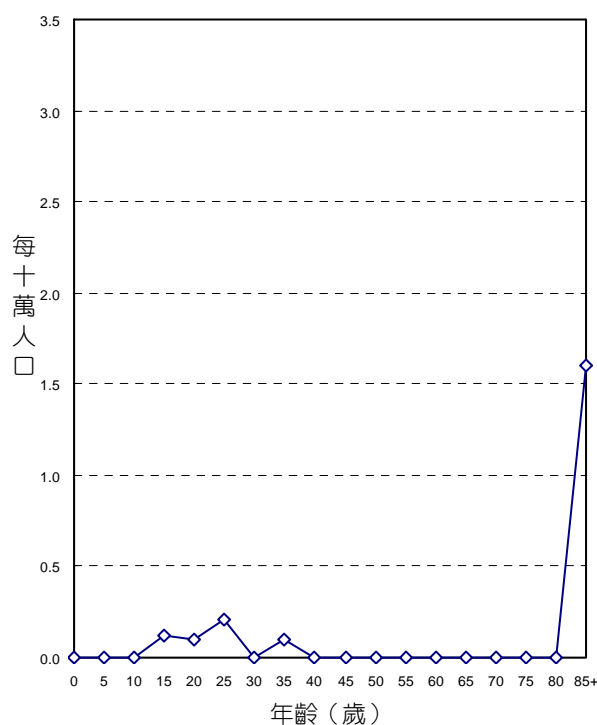
項 目	發生個案	
	男性	
個案數(人)	120	
年齡中位數	29	
粗率(每10萬人口)	1.04	
年齡標準化率 <sup>1</sup> (每10萬人口)	1.02	
年齡標準化率 <sup>2</sup> (每10萬人口)	1.03	

項 目	死亡個案	
	男性	
個案數(人)	6	
年齡中位數	26	
粗率(每10萬人口)	0.05	
年齡標準化率 <sup>1</sup> (每10萬人口)	0.05	
年齡標準化率 <sup>2</sup> (每10萬人口)	0.05	

註：1. 2. 年齡標準化率<sup>1</sup>係使用 1976 年世界標準人口為標準人口，年齡標準化率<sup>2</sup>係使用 2000 年世界標準人口為標準人口。



年齡別發生率，民國92年



年齡別死亡率，民國92年

## 診斷依據與組織形態

120位睪丸惡性腫瘤個案中，經細胞學或組織病理證實者為120位，證實率為100.00%。

其組織形態分佈，以精細胞瘤最為常見，占120位個案之41.67%。

組織形態	男		
	個案數	百分比	證實個案數
精細胞瘤	50	41.67	50
內胚竇腫瘤	14	11.67	14
胚胎性癌	5	4.17	5
混合性胚細胞瘤	26	21.67	26
惡性畸胎瘤	8	6.67	8
明示癌	1	0.83	1
惡性淋巴瘤	13	10.83	13
未明示癌	1	0.83	1
其他惡性腫瘤	2	1.67	2
總計	120	100.00	120

## 申報治療方式

120位睪丸惡性腫瘤個案接受治療之情形，以手術治療者最多，占92.50%。

申報治療方式*	男	
	治療人數	百分比
手術治療	111	92.50
放射線治療	17	14.17
化學藥物治療	34	28.33
未治療	3	2.50
支持、其他治療	5	4.17

申報治療方式\*：每名個案所接受之治療方式均分別計數。



## 陰莖及其他男性生殖器官

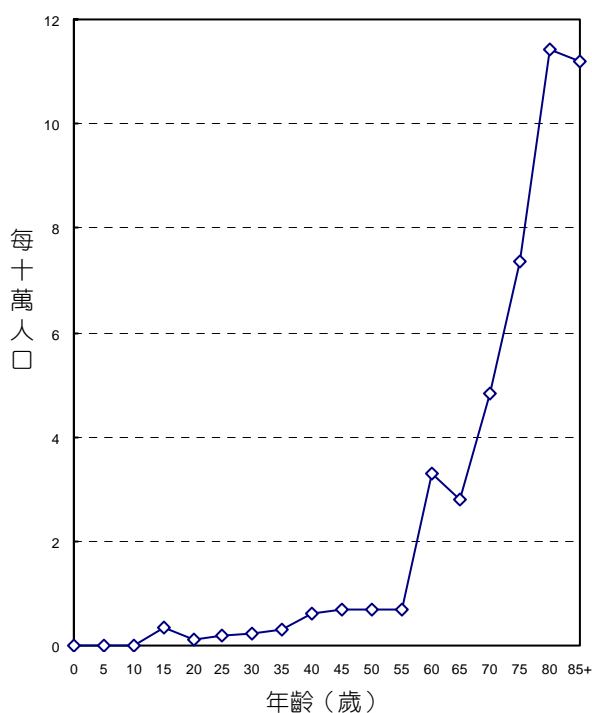
ICD-O-FT T-187  
 ICD-O-3 C60, C63  
 ICD-9 187

民國92年，陰莖及其他男性生殖器官惡性腫瘤發生個案數占全部惡性腫瘤發生個案數的0.17%，死亡人數占全部惡性腫瘤死亡人數的0.04%。發生率的排名於男性為第27位；死亡率的排名於男性為第29位。民國92年初次診斷為陰莖及其他男性生殖器官惡性腫瘤者共計107人，占男性生殖器官(ICD-O-3 C60 – C63)個案數的4.34%；當年死因為陰莖及其他男性生殖器官惡性腫瘤者共計14人。

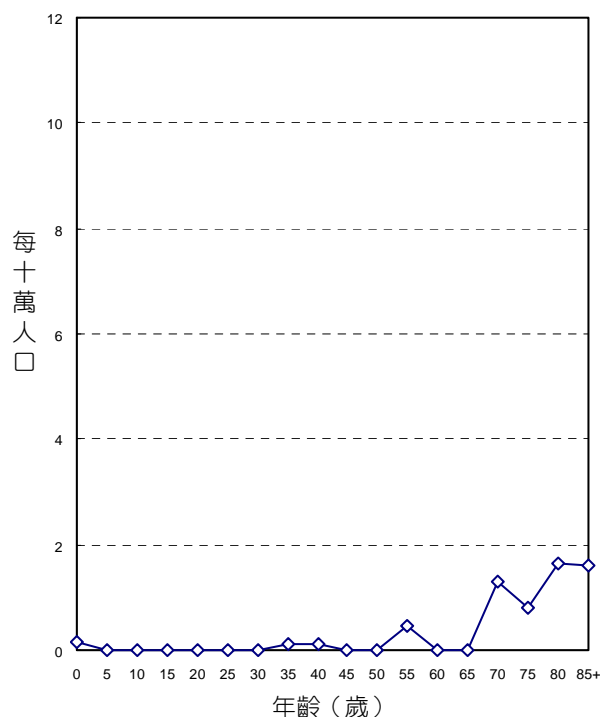
項 目	發生個案	
	男性	
個案數(人)	107	
年齡中位數	70	
粗率(每10萬人口)	0.93	
年齡標準化率 <sup>1</sup> (每10萬人口)	0.73	
年齡標準化率 <sup>2</sup> (每10萬人口)	0.84	

項 目	死亡個案	
	男性	
個案數(人)	14	
年齡中位數	71	
粗率(每10萬人口)	0.12	
年齡標準化率 <sup>1</sup> (每10萬人口)	0.10	
年齡標準化率 <sup>2</sup> (每10萬人口)	0.11	

註：1. 2. 年齡標準化率<sup>1</sup>係使用 1976 年世界標準人口為標準人口，年齡標準化率<sup>2</sup>係使用 2000 年世界標準人口為標準人口。



年齡別發生率，民國92年



年齡別死亡率，民國92年

## 診斷依據與組織形態

107位陰莖及其他男性生殖器官惡性腫瘤個案中，經細胞學或組織病理證實者，合計有104位，證實率為97.20%。

其組織形態分佈，以鱗狀細胞癌最為常見，占107位個案之63.55%。

組織形態	男		
	個案數	百分比	證實個案數
鱗狀細胞癌	68	63.55	67
基底細胞癌	4	3.74	4
Paget 氏症	19	17.76	19
腺癌	1	0.93	1
惡性黑色素瘤	1	0.93	1
其他明示癌	4	3.74	4
明示之肉瘤	5	4.67	5
未明示之肉瘤	2	1.87	2
惡性淋巴瘤	1	0.93	1
其他惡性腫瘤	2	1.87	
總計	107	100.00	104

## 申報治療方式

107位陰莖及其他男性生殖器官惡性腫瘤個案接受治療之情形，以手術治療者最多，占84.11%。

申報治療方式*	男	
	治療人數	百分比
手術治療	90	84.11
放射線治療	14	13.08
化學藥物治療	10	9.35
未治療	7	6.54
支持、其他治療	9	8.41

申報治療方式\*：每名個案所接受之治療方式均分別計數。

# 膀胱

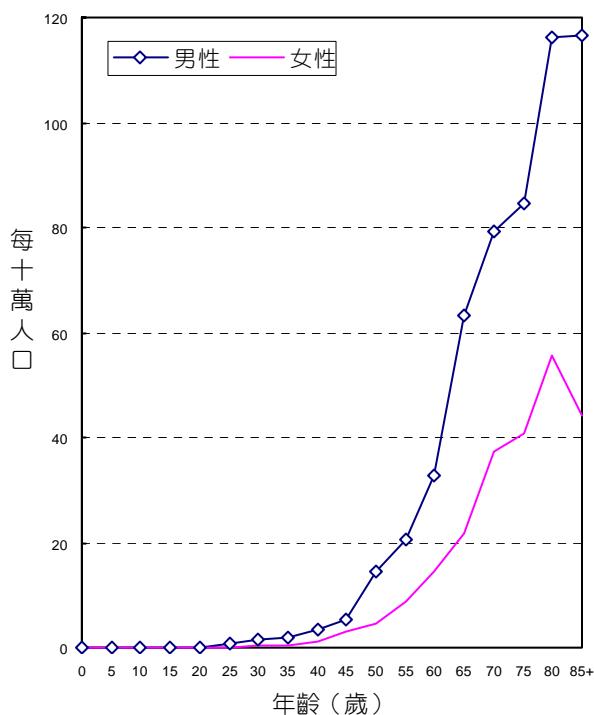
ICD-O-FT T-188  
 ICD-O-3 C67  
 ICD-9 188

民國92年，膀胱惡性腫瘤發生個案數占全部惡性腫瘤發生個案數的2.97%，膀胱惡性腫瘤死亡人數占全部惡性腫瘤死亡人數的1.80%。發生率的排名於男性為第7位、女性為第13位；死亡率的排行於男性為第12位、女性為第12位。民國92年初次診斷為膀胱惡性腫瘤者共計1,858人，占泌尿器官(ICD-O-3 C64 – C68)個案數的52.47%；當年死因為膀胱惡性腫瘤者共計634人。

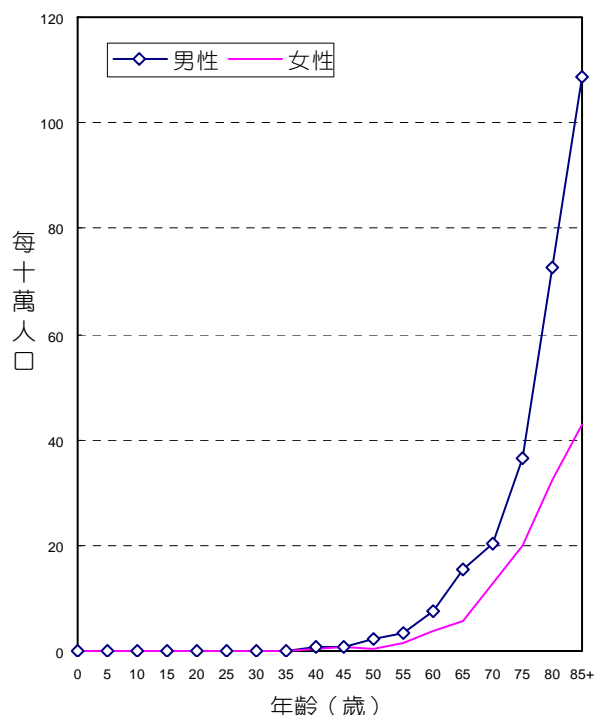
項 目	發生個案	
	男性	女性
個案數(人)	1,318	540
年齡中位數	70	70
粗率(每10萬人口)	11.45	4.87
年齡標準化率 <sup>1</sup> (每10萬人口)	9.17	3.79
年齡標準化率 <sup>2</sup> (每10萬人口)	10.48	4.38
性別比(年齡標準化率)	2.39	1

項 目	死亡個案	
	男性	女性
個案數(人)	434	200
年齡中位數	76	76
粗率(每10萬人口)	3.77	1.80
年齡標準化率 <sup>1</sup> (每10萬人口)	2.78	1.29
年齡標準化率 <sup>2</sup> (每10萬人口)	3.42	1.59
性別比(年齡標準化率)	2.15	1

註：1. 2. 年齡標準化率<sup>1</sup>係使用 1976 年世界標準人口為標準人口，年齡標準化率<sup>2</sup>係使用 2000 年世界標準人口為標準人口。



年齡別發生率，民國92年



年齡別死亡率，民國92年

## 診斷依據與組織形態

1,858位膀胱惡性腫瘤個案之診斷依據，經細胞學或組織病理證實者為1,815位，證實率為97.72%，其中男性證實率為97.59%，女性證實率為97.51%。

男、女性患者的組織形態分佈，均以移行細胞癌最為常見，分別占男性個案之94.31%，女性個案之91.11%。

組織形態	男			女		
	個案數	百分比	證實個案數	個案數	百分比	證實個案數
移行細胞癌	1,243	94.31	1,234	492	91.11	488
腺癌	23	1.75	23	13	2.41	13
鱗狀細胞癌	9	0.68	9	7	1.30	7
其他明示癌	10	0.76	10	5	0.93	5
未明示癌	11	0.83	8	7	1.30	7
明示之肉瘤	-	-	-	2	0.37	2
未明示之肉瘤	-	-	-	1	0.19	1
惡性淋巴瘤	2	0.15	2	2	0.37	2
其他惡性腫瘤	20	1.52	2	11	2.04	2
總計	1,318	100.00	1,288	540	100.00	527

## 申報治療方式

1,858位膀胱惡性腫瘤個案接受治療之情形，男性以手術治療者最多，占1,318位個案之88.69%；女性也以手術治療者最多，占540位個案之82.41%。

申報治療方式*	男		女	
	治療人數	百分比	治療人數	百分比
手術治療	1,169	88.69	445	82.41
放射線治療	81	6.15	44	8.15
化學藥物治療	332	25.19	137	25.37
免疫治療	80	6.07	33	6.11
荷爾蒙治療	4	0.30	2	0.37
未治療	66	5.01	38	7.04
支持、其他治療	157	11.91	92	17.04

申報治療方式\*：每名個案所接受之治療方式均分別計數。

# 腎

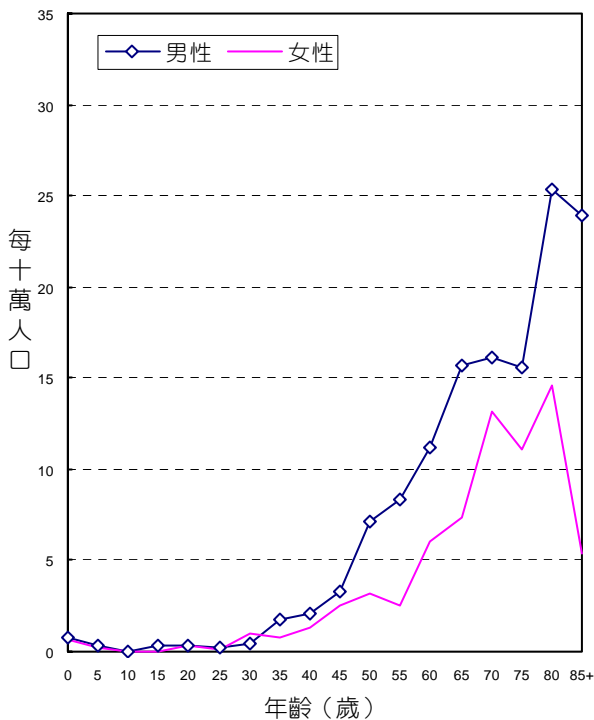
ICD-O-FT    T-189.0  
 ICD-O-3     C64  
 ICD-9        189.0

民國92年，腎惡性腫瘤發生個案數占全部惡性腫瘤發生個案數的1.00%，死亡人數占全部惡性腫瘤死亡人數的1.30%。發生率的排名於男性為第16位、女性為第20位；死亡率的排行於男性為第14位、女性為第13位。民國92年初次診斷為腎惡性腫瘤者共計628人，占泌尿器官(ICD-O-3 C64 – C68)個案數的17.74%；當年死因為腎惡性腫瘤者共計459人。

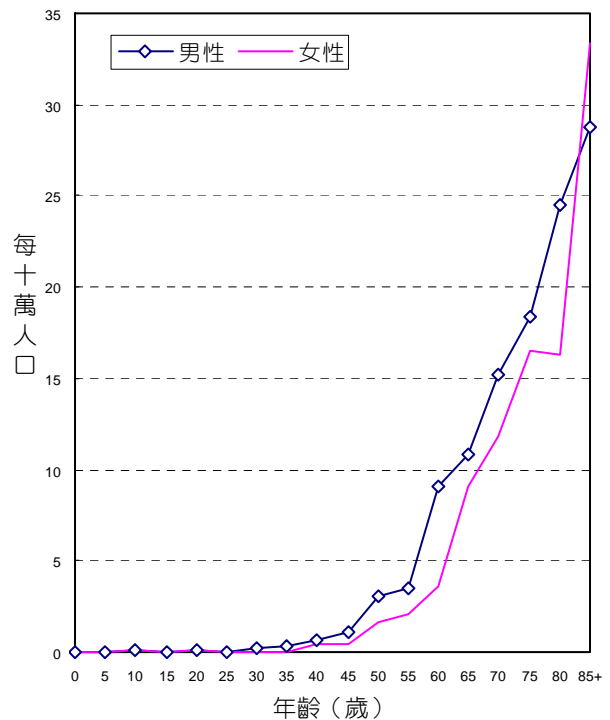
項 目	發生個案	
	男性	女性
個案數(人)	403	225
年齡中位數	63	63
粗率(每10萬人口)	3.50	2.03
年齡標準化率 <sup>1</sup> (每10萬人口)	2.99	1.66
年齡標準化率 <sup>2</sup> (每10萬人口)	3.28	1.83
性別比(年齡標準化率)	1.79	1

項 目	死亡個案	
	男性	女性
個案數(人)	271	188
年齡中位數	70	73
粗率(每10萬人口)	2.35	1.70
年齡標準化率 <sup>1</sup> (每10萬人口)	1.89	1.30
年齡標準化率 <sup>2</sup> (每10萬人口)	2.15	1.52
性別比(年齡標準化率)	1.41	1

註：1. 2. 年齡標準化率<sup>1</sup>係使用 1976 年世界標準人口為標準人口，年齡標準化率<sup>2</sup>係使用 2000 年世界標準人口為標準人口。



年齡別發生率，民國92年



年齡別死亡率，民國92年

## 診斷依據與組織形態

628位腎惡性腫瘤個案中，經細胞學或組織病理證實者為552位，證實率為87.90%，其中男性證實率為87.59%，女性證實率為88.44%。

男、女性患者的組織形態分佈，均以腎細胞癌最為常見，分別占男性個案之87.59%，女性個案之85.33%。

組織形態	男			女		
	個案數	百分比	證實個案數	個案數	百分比	證實個案數
腎細胞癌	353	87.59	324	192	85.33	178
腎胚細胞瘤	7	1.74	7	7	3.11	7
其他明示癌	9	2.23	8	3	1.33	3
未明示癌	8	1.99	4	3	1.33	2
明示之肉瘤	6	1.49	6	5	2.22	5
未明示之肉瘤	1	0.25	1	3	1.33	3
惡性淋巴瘤	2	0.50	2	1	0.44	1
其他惡性腫瘤	17	4.22	1	11	4.89	-
總計	403	100.00	353	225	100.00	199

## 申報治療方式

628位腎惡性腫瘤個案接受治療之情形，男性以手術治療者最多，占403位個案之74.94%；女性也以手術治療者最多，占225位個案之74.22%。

申報治療方式*	男		女	
	治療人數	百分比	治療人數	百分比
手術治療	302	74.94	167	74.22
放射線治療	35	8.68	20	8.89
化學藥物治療	41	10.17	18	8.00
免疫治療	16	3.97	8	3.56
荷爾蒙治療	2	0.50	1	0.44
未治療	39	9.68	24	10.67
支持、其他治療	72	17.87	37	16.44

申報治療方式\*：每名個案所接受之治療方式均分別計數。

## 腎盂及其他泌尿器官

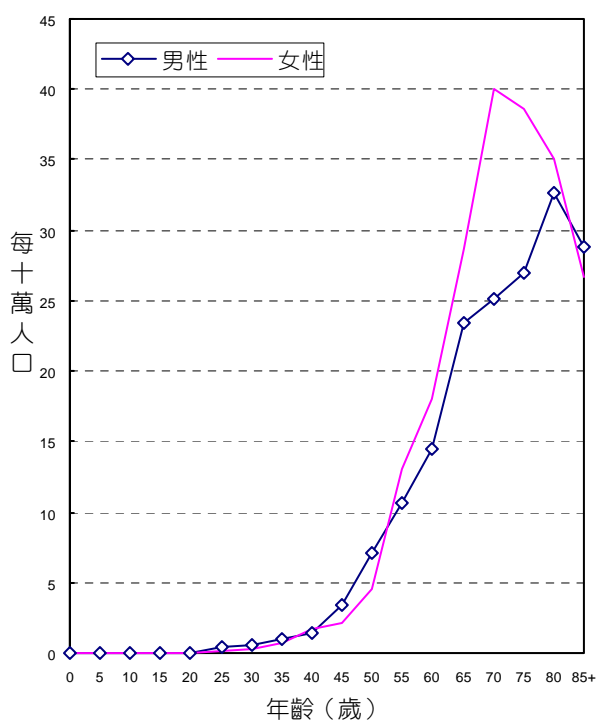
ICD-O-FT T-189.1 - T-189.9  
 ICD-O-3 C65 - C66, C68  
 ICD-9 189.1-189.9

民國92年，腎盂及其他泌尿器官惡性腫瘤發生個案數占全部惡性腫瘤發生個案數的1.69%，死亡人數占全部惡性腫瘤死亡人數的0.42%。發生率的排名於男性為第14位、女性為第11位；死亡率的排行於男性為第19位、女性為第21位。民國92年初次診斷為腎盂及其他泌尿器官惡性腫瘤者共計1,055人，占泌尿器官(ICD-O-3 C64 - C68)個案數的29.79%；當年死因為腎盂及其他泌尿器官惡性腫瘤者共計149人。

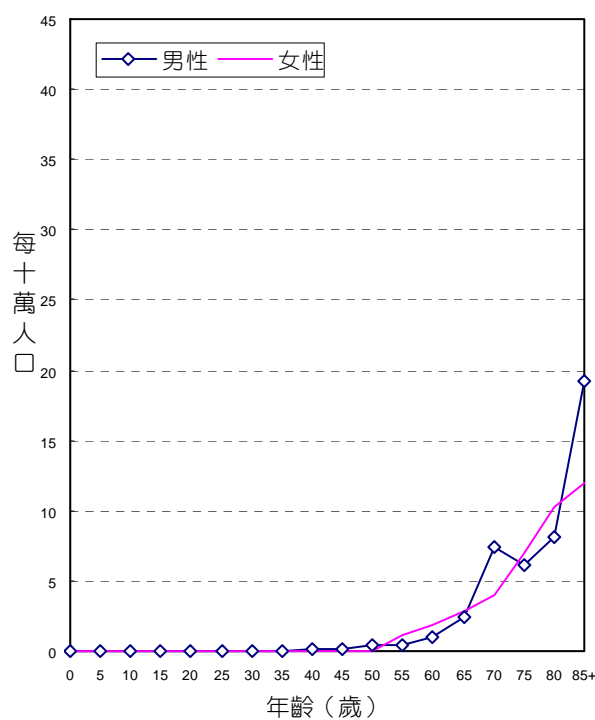
項目	發生個案	
	男性	女性
個案數(人)	495	560
年齡中位數	67	68
粗率(每10萬人口)	4.30	5.05
年齡標準化率 <sup>1</sup> (每10萬人口)	3.56	4.11
年齡標準化率 <sup>2</sup> (每10萬人口)	3.98	4.62
性別比(年齡標準化率)	0.86	1

項目	死亡個案	
	男性	女性
個案數(人)	80	69
年齡中位數	74	75
粗率(每10萬人口)	0.69	0.62
年齡標準化率 <sup>1</sup> (每10萬人口)	0.52	0.47
年齡標準化率 <sup>2</sup> (每10萬人口)	0.62	0.56
性別比(年齡標準化率)	1.11	1

註：1. 2. 年齡標準化率<sup>1</sup>係使用 1976 年世界標準人口為標準人口，年齡標準化率<sup>2</sup>係使用 2000 年世界標準人口為標準人口。



年齡別發生率，民國92年



年齡別死亡率，民國92年

## 診斷依據與組織形態

1,055位腎盂及其他泌尿器官惡性腫瘤個案中，經細胞學或組織病理證實者為1,018位，證實率為96.49%，其中男性證實率為97.58%，女性證實率為95.54%。

男、女性患者的組織形態分佈，均以移行細胞癌最為常見，分別占男性個案之89.29%，女性個案之90.71%。

組織形態	男			女		
	個案數	百分比	證實個案數	個案數	百分比	證實個案數
移行細胞癌	442	89.29	433	508	90.71	499
鱗狀細胞癌	18	3.64	17	13	2.32	13
腺癌	26	5.25	25	10	1.79	9
其他明示癌	2	0.40	2	4	0.71	4
未明示癌	3	0.61	3	5	0.89	4
惡性黑色素瘤	-	-	-	2	0.36	2
惡性淋巴瘤	3	0.61	3	-	-	-
其他惡性腫瘤	1	0.20	-	18	3.21	4
總計	495	100.00	483	560	100.00	535

## 申報治療方式

1,055位腎盂及其他泌尿器官惡性腫瘤個案接受治療之情形，男性以手術治療者最多，占495位個案之79.80%；女性也以手術治療者最多，占560位個案之78.21%。

申報治療方式*	男		女	
	治療人數	百分比	治療人數	百分比
手術治療	395	79.80	438	78.21
放射線治療	39	7.88	37	6.61
化學藥物治療	86	17.37	78	13.93
免疫治療	11	2.22	6	1.07
荷爾蒙治療	2	0.40	-	-
未治療	42	8.48	56	10.00
支持、其他治療	70	14.14	89	15.89

申報治療方式\*：每名個案所接受之治療方式均分別計數。



# 眼及淚腺

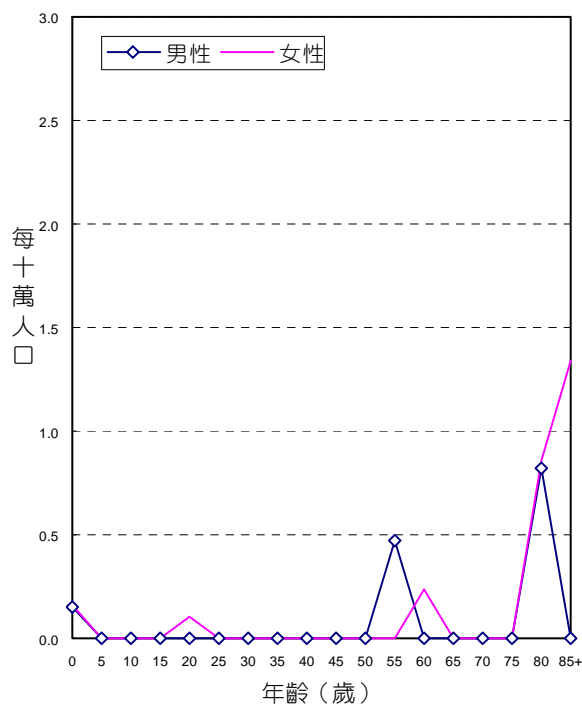
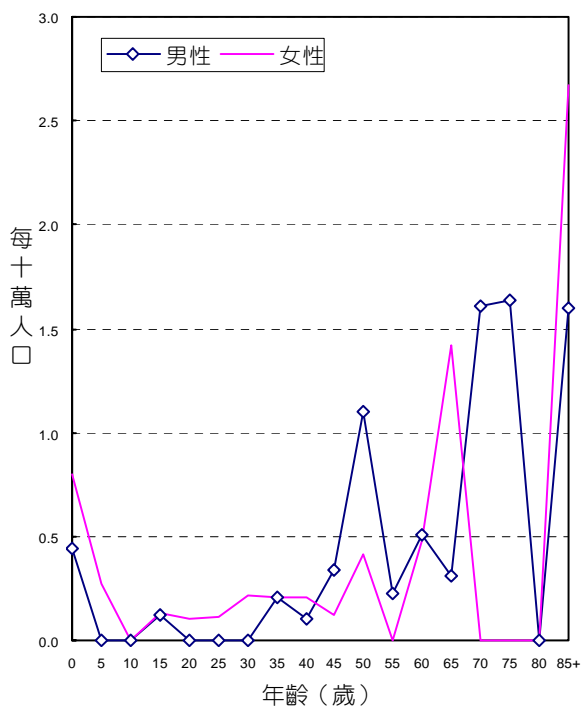
ICD-O-FT      T-190  
 ICD-O-3      C69  
 ICD-9          190

民國92年，眼及淚腺惡性腫瘤發生個案數占全部惡性腫瘤發生個案數的0.10%，眼及淚腺惡性腫瘤死亡人數占全部惡性腫瘤死亡人數的0.03%。發生率的排名於男性為第31位、女性為第33位；死亡率的排名於男性為第33位、女性為第33位。民國92年初次診斷為眼及淚腺惡性腫瘤者共計61人；當年死因為眼及淚腺惡性腫瘤者共計9人。

項 目	發生個案	
	男性	女性
個案數(人)	32	29
年齡中位數	53	41
粗率(每10萬人口)	0.28	0.26
年齡標準化率 <sup>1</sup> (每10萬人口)	0.25	0.29
年齡標準化率 <sup>2</sup> (每10萬人口)	0.26	0.27
性別比(年齡標準化率)	0.96	1

項 目	死亡個案	
	男性	女性
個案數(人)	4	5
年齡中位數	55	61
粗率(每10萬人口)	0.03	0.05
年齡標準化率 <sup>1</sup> (每10萬人口)	0.04	0.05
年齡標準化率 <sup>2</sup> (每10萬人口)	0.04	0.05
性別比(年齡標準化率)	0.80	1

註：1. 2. 年齡標準化率<sup>1</sup>係使用 1976 年世界標準人口為標準人口，年齡標準化率<sup>2</sup>係使用 2000 年世界標準人口為標準人口。



## 診斷依據與組織形態

61位眼及淚腺惡性腫瘤個案中，經細胞學或組織病理證實者為54位，證實率為88.52%，其中男性證實率為90.63%，女性證實率為86.21%。

男、女性患者的組織形態分佈，均以惡性淋巴瘤最為常見，分別占男性個案之46.88%，女性個案之41.38%。

組織形態	男			女		
	個案數	百分比	證實個案數	個案數	百分比	證實個案數
視網膜芽細胞瘤	3	9.38	2	6	20.69	3
惡性黑色素瘤	6	18.75	5	4	13.79	3
鱗狀細胞癌	3	9.38	3	3	10.34	3
淚腺癌	2	6.25	2	2	6.90	2
未明示癌	2	6.25	1	1	3.45	1
明示之肉瘤	1	3.13	1	1	3.45	1
惡性淋巴瘤	15	46.88	15	12	41.38	12
總計	32	100.00	29	29	100.00	25

## 申報治療方式

61位眼及淚腺惡性腫瘤個案接受治療之情形，男性以手術治療者最多，占32位個案之68.75%；女性也以手術治療者最多，占29位個案之62.07%。

申報治療方式*	男		女	
	治療人數	百分比	治療人數	百分比
手術治療	22	68.75	18	62.07
放射線治療	8	25.00	7	24.14
化學藥物治療	9	28.13	10	34.48
免疫治療	1	3.13	-	-
未治療	4	12.50	4	13.79
支持、其他治療	4	12.50	1	3.45

申報治療方式\*：每名個案所接受之治療方式均分別計數。

# 腦

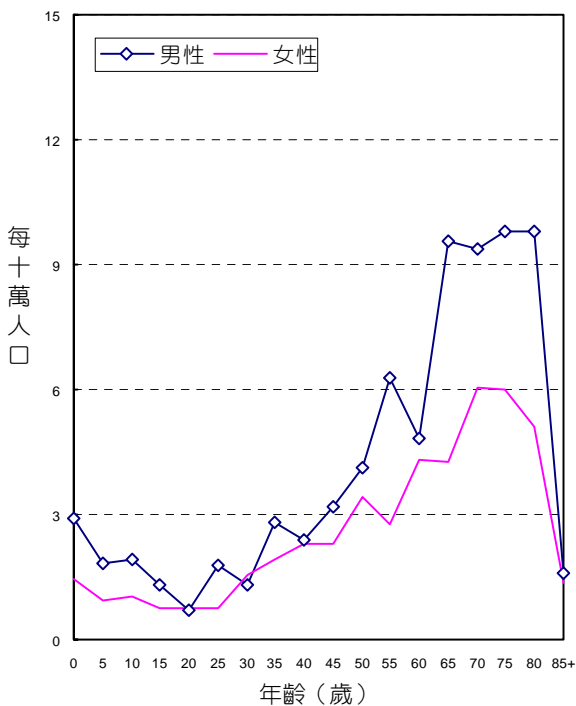
ICD-O-FT      T-191  
 ICD-O-3      C71  
 ICD-9      191

民國92年，腦部惡性腫瘤發生個案數占全部惡性腫瘤發生個案數的0.92%，腦部惡性腫瘤死亡人數占全部惡性腫瘤死亡人數的1.31%。發生率的排名於男性為第17位、女性為第19位；死亡率的排名於男性為第13位、女性為第11位。民國92年初次診斷為腦部惡性腫瘤者共計573人，占中樞神經系統(ICD-O-3 C71 – C72)個案數的89.39%；當年死因為腦部惡性腫瘤者共計462人。

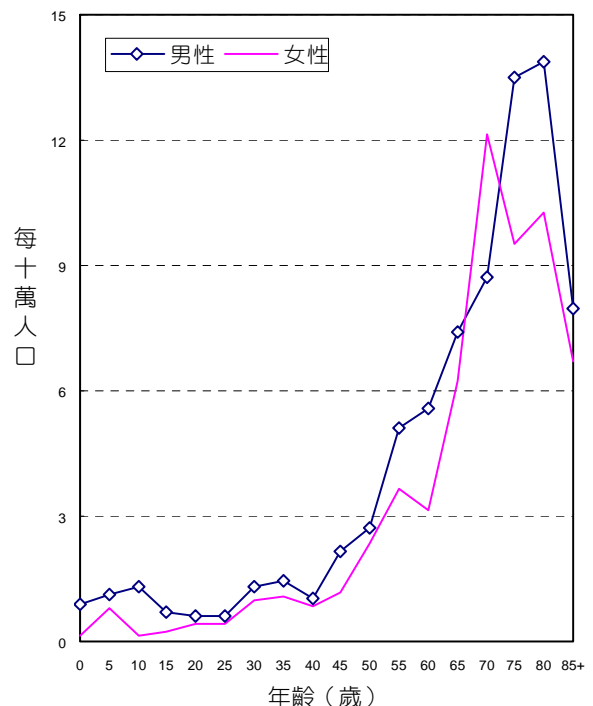
項 目	發生個案	
	男性	女性
個案數(人)	349	224
年齡中位數	49	48
粗率(每10萬人口)	3.03	2.02
年齡標準化率 <sup>1</sup> (每10萬人口)	2.88	1.83
年齡標準化率 <sup>2</sup> (每10萬人口)	2.96	1.91
性別比(年齡標準化率)	1.55	1

項 目	死亡個案	
	男性	女性
個案數(人)	269	193
年齡中位數	58	62
粗率(每10萬人口)	2.34	1.74
年齡標準化率 <sup>1</sup> (每10萬人口)	2.06	1.44
年齡標準化率 <sup>2</sup> (每10萬人口)	2.22	1.60
性別比(年齡標準化率)	1.39	1

註：1. 2.年齡標準化率<sup>1</sup>係使用1976年世界標準人口為標準人口，年齡標準化率<sup>2</sup>係使用2000年世界標準人口為標準人口。



年齡別發生率，民國92年



年齡別死亡率，民國92年

## 診斷依據與組織形態

573位腦部惡性腫瘤個案中，經細胞學或組織病理證實者為534位，證實率為93.19%，其中男性證實率為92.84%，女性證實率為93.75%。

男、女性患者的組織形態分佈，均以多形性神經膠芽細胞瘤最為常見，分別占男性個案之32.95%，女性個案之38.39%。

組織形態	男			女		
	個案數	百分比	證實個案數	個案數	百分比	證實個案數
惡性星形細胞瘤	87	24.93	83	48	21.43	47
多形性神經膠芽細胞瘤	115	32.95	107	86	38.39	83
其他明示之星形細胞瘤	9	2.58	9	4	1.79	3
寡樹突膠質細胞瘤	26	7.45	26	21	9.38	21
未明示之神經膠質瘤	17	4.87	11	17	7.59	10
星形芽細胞瘤	-	-	-	1	0.45	1
神經管芽細胞瘤	26	7.45	25	7	3.13	7
感覺神經芽細胞瘤	7	2.01	7	-	-	-
室管膜瘤	5	1.43	5	8	3.57	8
胚細胞瘤及惡性畸胎瘤	17	4.87	15	4	1.79	4
明示之肉瘤	7	2.01	6	6	2.68	6
未明示之肉瘤	2	0.57	2	1	0.45	1
惡性淋巴瘤	27	7.74	24	18	8.04	16
腦垂體癌	-	-	-	1	0.45	1
其他惡性腫瘤	4	1.15	4	2	0.89	2
總計	349	100.00	324	224	100.00	210

## 申報治療方式

573位腦部惡性腫瘤個案接受治療之情形，男性以手術治療者最多，占349位個案之71.92%；女性也以手術治療者最多，占224位個案之78.13%。

申報治療方式*	男		女	
	治療人數	百分比	治療人數	百分比
手術治療	251	71.92	175	78.13
放射線治療	171	49.00	123	54.91
化學藥物治療	63	18.05	38	16.96
免疫治療	1	0.29	-	-
荷爾蒙治療	2	0.57	-	-
未治療	25	7.16	20	8.93
支持、其他治療	54	15.47	24	10.71

申報治療方式\*：每名個案所接受之治療方式均分別計數。

## 其他神經系統及未詳細說明部位

ICD-O-FT

T-192

ICD-O-3

C70, C72

ICD-9

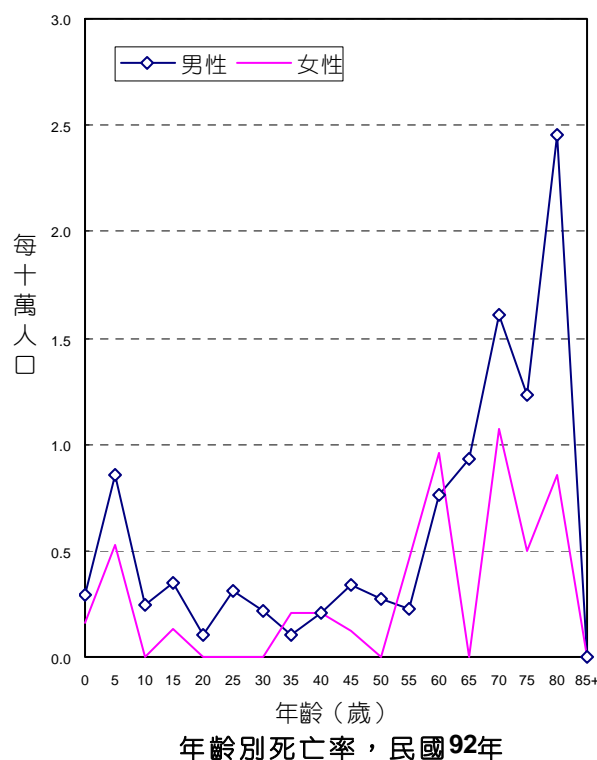
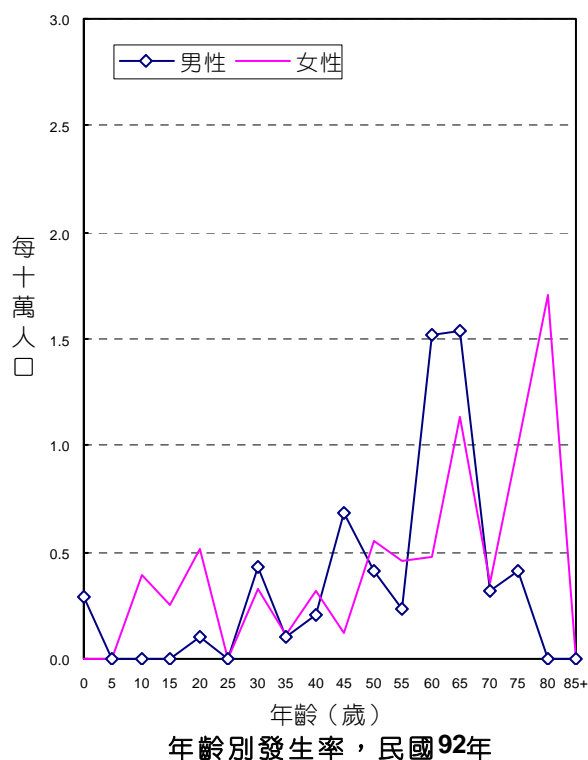
192

民國92年，其他神經系統及未詳細說明部位惡性腫瘤發生個案數占全部惡性腫瘤發生個案數的0.11%，死亡人數占全部惡性腫瘤死亡人數的0.19%。發生率的排名於男性為第30位、女性為第32位；死亡率的排名於男性為第21位、女性為第27位。民國92年初次診斷為其他神經系統及未詳細說明部位惡性腫瘤者共計68人，占中樞神經系統(ICD-O-3 C71 – C72)個案數的10.61%；當年死因為其他神經系統及未詳細說明部位惡性腫瘤者共計68人。

項 目	發生個案	
	男性	女性
個案數(人)	33	35
年齡中位數	51	47
粗率(每10萬人口)	0.29	0.32
年齡標準化率 <sup>1</sup> (每10萬人口)	0.28	0.28
年齡標準化率 <sup>2</sup> (每10萬人口)	0.28	0.30
性別比(年齡標準化率)	0.93	1

項 目	死亡個案	
	男性	女性
個案數(人)	46	22
年齡中位數	44	52
粗率(每10萬人口)	0.40	0.20
年齡標準化率 <sup>1</sup> (每10萬人口)	0.40	0.20
年齡標準化率 <sup>2</sup> (每10萬人口)	0.40	0.20
性別比(年齡標準化率)	2.00	1

註：1. 2. 年齡標準化率<sup>1</sup>係使用 1976 年世界標準人口為標準人口，年齡標準化率<sup>2</sup>係使用 2000 年世界標準人口為標準人口。



## 診斷依據與組織形態

68位其他神經系統及未詳細說明部位惡性腫瘤個案中，經細胞學或組織病理證實者為60位，證實率為88.24%，其中男性證實率為87.88%，女性證實率為88.57%。

男、女性患者的組織形態分佈，均以惡性腦膜瘤最為常見，分別占男性個案之45.45%，女性個案之31.43%。

組織形態	男			女		
	個案數	百分比	證實個案數	個案數	百分比	證實個案數
原始性神經外胚層腫瘤	2	6.06	2	1	2.86	1
星形細胞瘤	4	12.12	4	6	17.14	6
室管膜瘤	2	6.06	2	4	11.43	3
惡性腦膜瘤	15	45.45	14	11	31.43	10
脊索瘤	-	-	-	1	2.86	1
胚細胞瘤	2	6.06	2	2	5.71	2
明示之肉瘤	1	3.03	1	3	8.57	3
惡性淋巴瘤	3	9.09	3	5	14.29	5
其他惡性腫瘤	4	12.12	1	2	5.71	-
總計	33	100.00	29	35	100.00	31

## 申報治療方式

68位其他神經系統及未詳細說明部位惡性腫瘤個案接受治療之情形，男性以手術治療者最多，占33位個案之78.79%；女性也以手術治療者最多，占35位個案之74.29%。

申報治療方式*	男		女	
	治療人數	百分比	治療人數	百分比
手術治療	26	78.79	26	74.29
放射線治療	10	30.30	12	34.29
化學藥物治療	6	18.18	2	5.71
未治療	3	9.09	4	11.43
支持、其他治療	3	9.09	3	8.57

申報治療方式\*：每名個案所接受之治療方式均分別計數。

# 甲狀腺

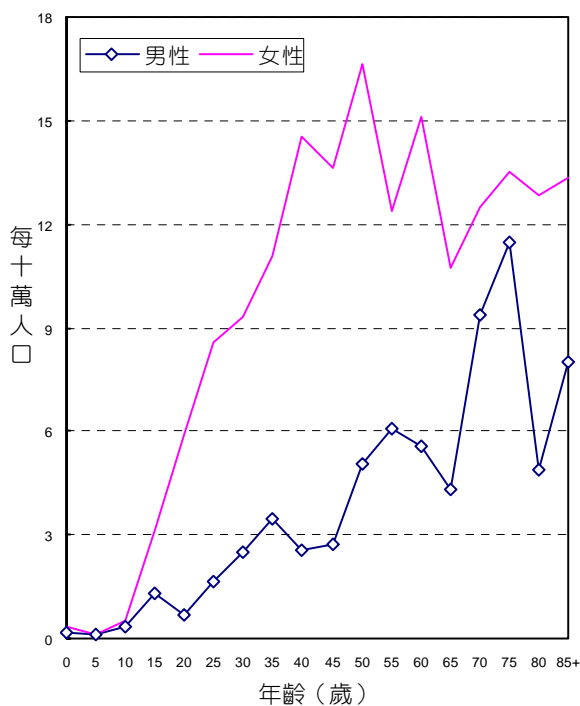
ICD-O-FT    T-193  
 ICD-O-3    C73  
 ICD-9       193

民國92年，甲狀腺惡性腫瘤發生個案數占全部惡性腫瘤發生個案數的2.06%，甲狀腺惡性腫瘤死亡人數占全部惡性腫瘤死亡人數的0.37%。發生率的排名於男性為第19位、女性為第7位；死亡率的排名於男性為第23位、女性為第18位。民國92年初次診斷為甲狀腺惡性腫瘤者共計1,286人；當年死因為甲狀腺惡性腫瘤者共計129人。

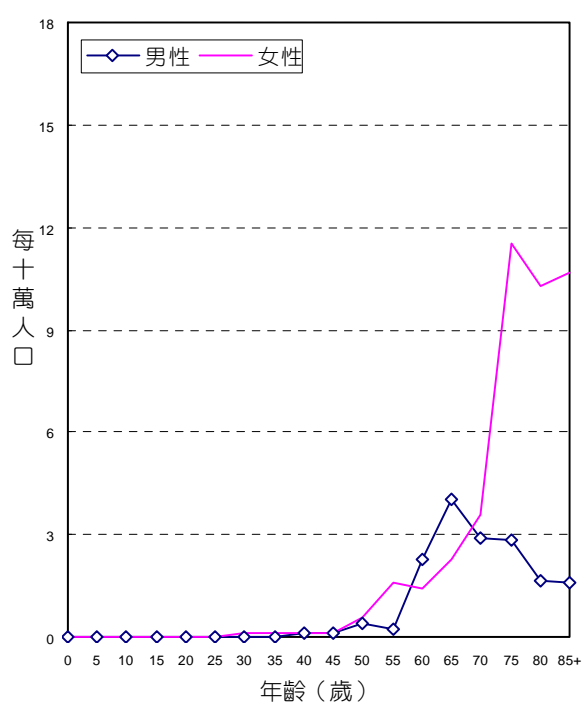
項 目	發生個案	
	男性	女性
個案數(人)	311	975
年齡中位數	51	44
粗率(每10萬人口)	2.70	8.79
年齡標準化率 <sup>1</sup> (每10萬人口)	2.26	7.22
年齡標準化率 <sup>2</sup> (每10萬人口)	2.48	7.82
性別比(年齡標準化率)	0.32	1

項 目	死亡個案	
	男性	女性
個案數(人)	47	82
年齡中位數	67	75
粗率(每10萬人口)	0.41	0.74
年齡標準化率 <sup>1</sup> (每10萬人口)	0.36	0.54
年齡標準化率 <sup>2</sup> (每10萬人口)	0.38	0.66
性別比(年齡標準化率)	0.58	1

註：1. 2. 年齡標準化率<sup>1</sup>係使用 1976 年世界標準人口為標準人口，年齡標準化率<sup>2</sup>係使用 2000 年世界標準人口為標準人口。



年齡別發生率，民國92年



年齡別死亡率，民國92年

## 診斷依據與組織形態

1,286位甲狀腺惡性腫瘤個案中，經細胞學或組織病理證實者為1,206位，證實率為93.78%，其中男性證實率為88.42%，女性證實率為95.49%。

男、女性患者的組織形態分佈，均以乳頭狀癌最為常見，分別占男性個案之66.24%、女性個案之81.74%。

組織形態	男			女		
	個案數	百分比	證實個案數	個案數	百分比	證實個案數
乳頭狀癌	206	66.24	206	797	81.74	793
濾泡性腺癌	33	10.61	33	93	9.54	93
髓質癌	8	2.57	8	11	1.13	11
鱗狀細胞癌	3	0.96	3	2	0.21	2
未明示之腺癌	1	0.32	1	-	-	-
未分化癌	6	1.93	6	10	1.03	10
其他明示癌	1	0.32	1	4	0.41	4
未明示癌	11	3.54	9	13	1.33	12
惡性淋巴瘤	2	0.64	2	4	0.41	4
其他惡性腫瘤	40	12.86	6	41	4.21	2
總計	311	100.00	275	975	100.00	931

## 申報治療方式

1,286位甲狀腺惡性腫瘤個案接受治療之情形，男性以手術治療者最多，占311位個案之76.21%；女性也以手術治療者最多，占975位個案之87.90%。

申報治療方式*	男		女	
	治療人數	百分比	治療人數	百分比
手術治療	237	76.21	857	87.90
放射線治療	114	36.66	249	25.54
化學藥物治療	15	4.82	19	1.95
荷爾蒙治療	16	5.14	83	8.51
未治療	29	9.32	57	5.85
支持、其他治療	36	11.58	97	9.95

申報治療方式\*：每名個案所接受之治療方式均分別計數。



## 其他內分泌腺

ICD-O-FT T-194

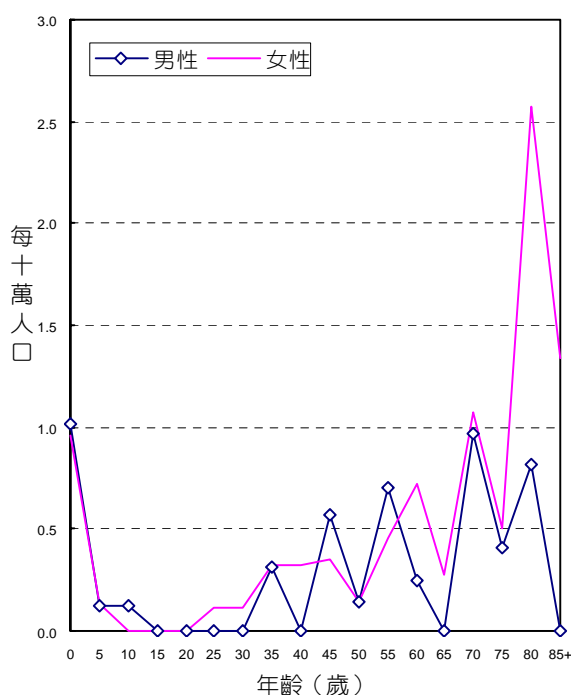
ICD-O-3 C74 - C75

ICD-9 194

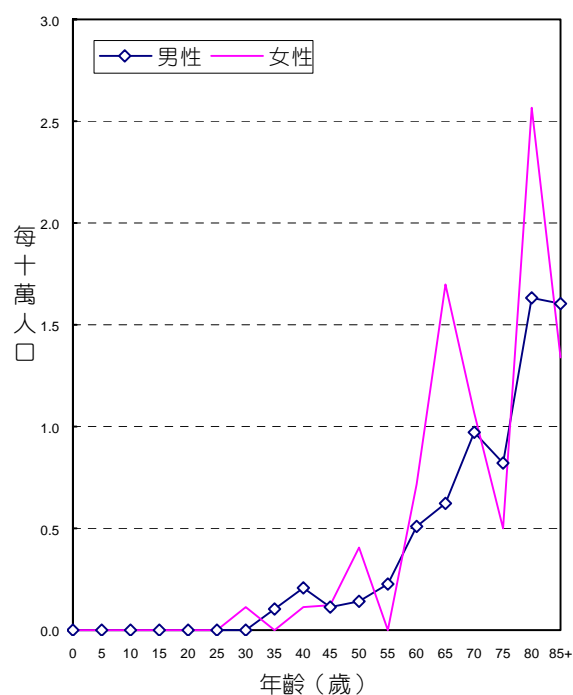
民國92年，其他內分泌腺惡性腫瘤發生個案數占全部惡性腫瘤發生個案數的0.10%，其他內分泌腺惡性腫瘤死亡人數占全部惡性腫瘤死亡人數的0.12%。發生率的排名於男性為第32位、女性為第32位；死亡率的排名於男性為第28位、女性為第29位。民國92年初次診斷為其他內分泌腺惡性腫瘤者共計60人；當年死因為其他內分泌腺惡性腫瘤者共計41人。

項 目	發生個案		項 目	死亡個案	
	男性	女性		男性	女性
個案數(人)	27	33	個案數(人)	18	23
年齡中位數	45	48	年齡中位數	67	66
粗率(每10萬人口)	0.23	0.30	粗率(每10萬人口)	0.16	0.21
年齡標準化率 <sup>1</sup> (每10萬人口)	0.27	0.31	年齡標準化率 <sup>1</sup> (每10萬人口)	0.12	0.17
年齡標準化率 <sup>2</sup> (每10萬人口)	0.25	0.30	年齡標準化率 <sup>2</sup> (每10萬人口)	0.14	0.18
性別比(年齡標準化率)	0.83	1	性別比(年齡標準化率)	0.78	1

註：1. 2. 年齡標準化率<sup>1</sup>係使用 1976 年世界標準人口為標準人口，年齡標準化率<sup>2</sup>係使用 2000 年世界標準人口為標準人口。



年齡別發生率，民國92年



年齡別死亡率，民國92年

## 診斷依據與組織形態

60位其他內分泌腺惡性腫瘤個案中，經細胞學或組織病理證實者為52位，證實率為86.67%，其中男性證實率為92.59%，女性證實率為81.82%。

男性患者的組織形態分佈，以神經母細胞瘤最為常見，占男性個案之33.33%。女性患者的組織形態分佈，以腎上腺皮質癌最為常見，占女性個案之24.24%。

組織形態	男			女		
	個案數	百分比	證實個案數	個案數	百分比	證實個案數
神經母細胞瘤	9	33.33	9	7	21.21	6
腎上腺皮質癌	5	18.52	5	8	24.24	8
惡性嗜鉻細胞瘤	5	18.52	4	4	12.12	3
未明示之腺癌	-	-	-	1	3.03	1
未明示癌	7	25.93	7	7	21.21	6
明示之肉瘤	-	-	-	1	3.03	1
惡性淋巴瘤	-	-	-	2	6.06	2
其他惡性腫瘤	1	3.70	-	3	9.09	-
總計	27	100.00	25	33	100.00	27

## 申報治療方式

60位其他內分泌腺惡性腫瘤個案接受治療之情形，男性以手術治療者最多，占27位個案之62.96%；女性也以手術治療者最多，占33位個案之66.67%。

申報治療方式*	男		女	
	治療人數	百分比	治療人數	百分比
手術治療	17	62.96	22	66.67
放射線治療	3	11.11	5	15.15
化學藥物治療	6	22.22	9	27.27
未治療	2	7.41	3	9.09
支持、其他治療	4	14.81	5	15.15

申報治療方式\*：每名個案所接受之治療方式均分別計數。

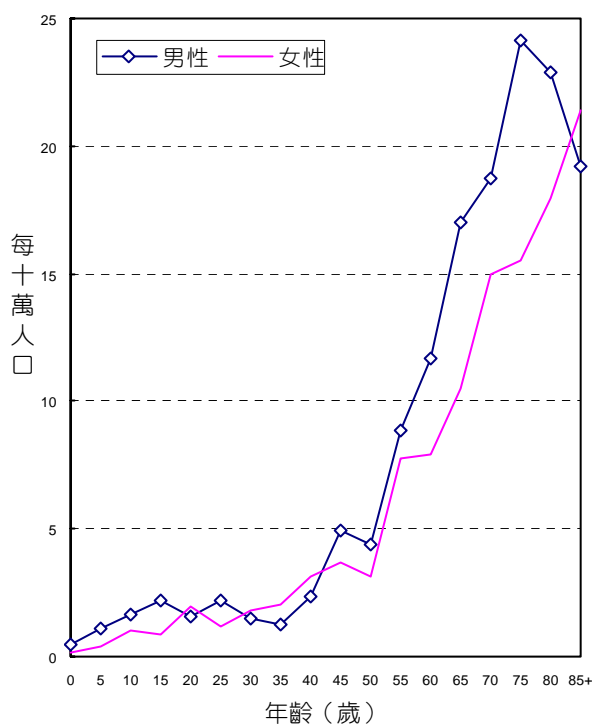
# 淋巴結

ICD-O-FT T-196  
ICD-O-3 C77

民國92年，淋巴結惡性腫瘤發生個案數占全部惡性腫瘤發生個案數的1.42%，發生率的排名於男性為第13位、女性為第16位。民國92年初次診斷為淋巴結惡性腫瘤者共計885人。

項 目	發生個案	
	男性	女性
個案數(人)	502	383
年齡中位數	61	58
粗率(每10萬人口)	4.36	3.45
年齡標準化率 <sup>1</sup> (每10萬人口)	3.79	2.88
年齡標準化率 <sup>2</sup> (每10萬人口)	4.10	3.17
性別比(年齡標準化率)	1.29	1

註：1. 2. 年齡標準化率<sup>1</sup>係使用 1976 年世界標準人口為標準人口，年齡標準化率<sup>2</sup>係使用 2000 年世界標準人口為標準人口。



年齡別發生率，民國92年

## 診斷依據與組織形態

885位淋巴結惡性腫瘤個案中，經細胞學、血液學或組織病理證實者為856位，證實率為96.72%，其中男性證實率為96.81%，女性證實率為96.61%。

男、女性患者的組織形態分佈，均以非何杰金氏淋巴瘤最為常見，分別占男性個案之85.86%，女性個案之87.73%。

組織形態	男			女		
	個案數	百分比	證實個案數	個案數	百分比	證實個案數
非何杰金氏淋巴瘤	431	85.86	417	336	87.73	324
何杰金氏淋巴瘤	69	13.75	69	47	12.27	46
其他惡性腫瘤	2	0.40	-	-	-	-
總計	502	100.00	486	383	100.00	370

## 申報治療方式

885位淋巴結惡性腫瘤個案接受治療之情形，男性以化學藥物治療者最多，占502位個案之68.33%；女性也以化學藥物治療者最多，占383位個案之74.15%。

申報治療方式*	男		女	
	治療人數	百分比	治療人數	百分比
手術治療	131	26.10	97	25.33
放射線治療	62	12.35	58	15.14
化學藥物治療	343	68.33	284	74.15
免疫治療	4	0.80	7	1.83
未治療	62	12.35	39	10.18
支持、其他治療	71	14.14	58	15.14

申報治療方式\*：每名個案所接受之治療方式均分別計數。

# 淋巴結惡性淋巴瘤

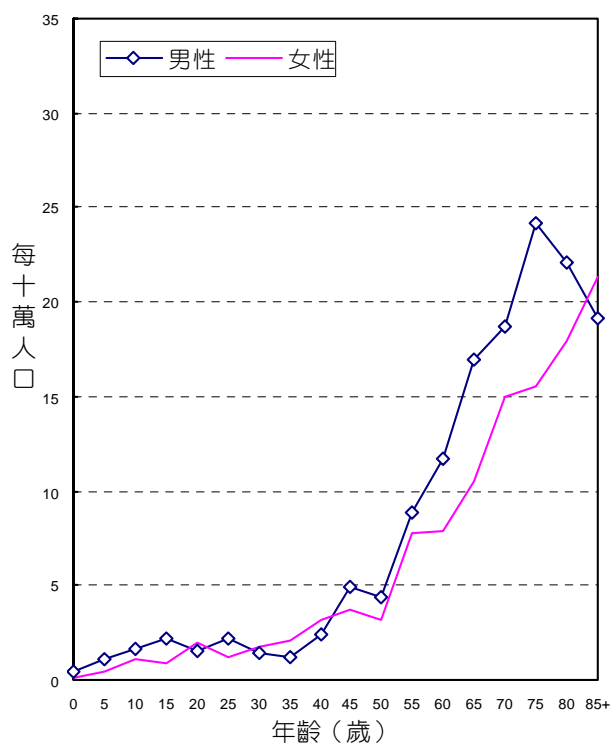
ICD-O-FT T-196 M-95903 - M-97233

ICD-O-3 C77 M-95903 - M-97293, M-97503 - M-97583, M-97643

民國92年，初次經顯微鏡檢診斷為淋巴結惡性淋巴瘤者共計883人。

項 目	發生個案	
	男性	女性
個案數(人)	500	383
年齡中位數	61	58
粗率(每10萬人口)	4.34	3.45
年齡標準化率 <sup>1</sup> (每10萬人口)	3.78	2.88
年齡標準化率 <sup>2</sup> (每10萬人口)	4.09	3.17
性別比(年齡標準化率)	1.29	1

註：1. 2. 年齡標準化率<sup>1</sup>係使用 1976 年世界標準人口為標準人口，年齡標準化率<sup>2</sup>係使用 2000 年世界標準人口為標準人口。



年齡別發生率，民國92年

## 診斷依據與組織形態

883位淋巴結惡性淋巴瘤患者之診斷依據，經細胞學、血液學或組織病理證實者為856位，證實率為96.94%，其中男性證實率為97.20%，女性證實率為96.61%。其中116位何杰金氏淋巴瘤患者之診斷依據，經細胞學、血液學或組織病理證實者為115位，證實率為99.14%，其中男性證實率為100.00%，女性證實率為97.87%；767位非何杰金氏淋巴瘤患者之診斷依據，經細胞學、血液學或組織病理證實者為741位，證實率為96.61%，其中男性證實率為96.75%，女性證實率為96.43%。

883位淋巴結惡性淋巴瘤患者的組織形態分佈，其中116位何杰金氏淋巴瘤個案，男性個案以小結性何杰金氏淋巴瘤、未明示之何杰金氏淋巴瘤最為常見，占男性個案之39.13%，女性個案以小結性何杰金氏淋巴瘤最為常見，占女性個案之53.19%；767位非何杰金氏淋巴瘤個案，男、女性患者均以大淋巴球性惡性淋巴瘤最為常見，分別占男性個案之42.00%，女性個案之44.94%。

組 織 形 態	男			女		
	個案數	百分比	證實 個案數	個案數	百分比	證實 個案數
<b>淋巴結外何杰金氏淋巴瘤</b>						
富淋巴球性何杰金氏淋巴瘤	5	7.25	5	3	6.38	3
淋巴球缺乏性何杰金氏淋巴瘤	-	-	-	1	2.13	1
混合細胞性何杰金氏淋巴瘤	10	14.49	10	5	10.64	5
小結性何杰金氏淋巴瘤	27	39.13	27	25	53.19	25
未明示之何杰金氏淋巴瘤	27	39.13	27	13	27.66	12
總計	69	100.00	69	47	100.00	46
<b>淋巴結外非何杰金氏淋巴瘤</b>						
小淋巴球性惡性淋巴瘤	16	3.71	15	10	2.98	10
大淋巴球性惡性淋巴瘤	181	42.00	181	151	44.94	150
外套細胞惡性淋巴瘤	9	2.09	9	2	0.60	2
Burkitt 氏淋巴瘤	9	2.09	9	7	2.08	7
濾泡性惡性淋巴瘤	66	15.31	66	57	16.96	57
邊緣區 B 細胞惡性淋巴瘤(包含與黏膜相關淋巴樣組織淋巴瘤)	5	1.16	5	14	4.17	13
其他明示之非何杰金氏淋巴瘤	64	14.85	62	39	11.61	38
未明示之非何杰金氏淋巴瘤	65	15.08	54	53	15.77	44
其他淋巴網狀贅瘤(不成熟型淋巴芽細胞性淋巴瘤)	16	3.71	16	3	0.89	3
總計	431	100.00	417	336	100.00	324

# 淋巴結外惡性淋巴瘤

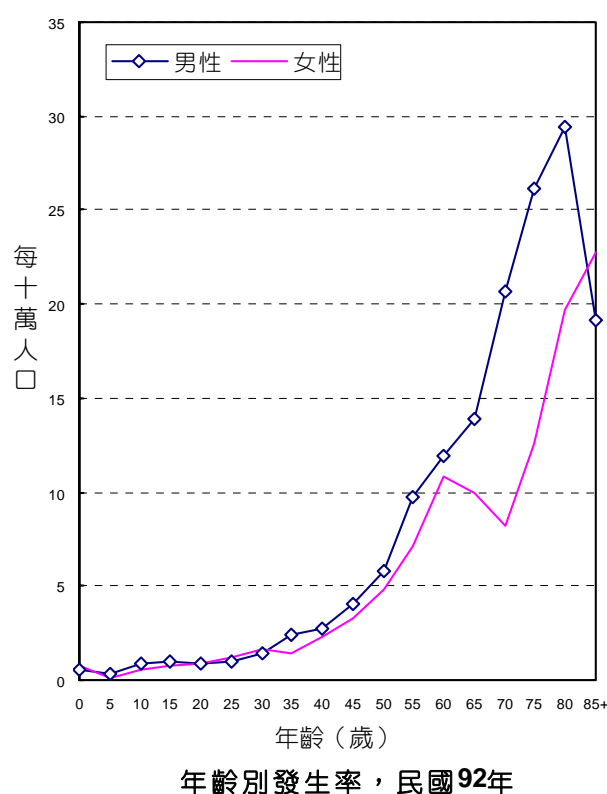
ICD-O-FT T-140 - T-199 (T-196除外) M-95903 - M-97233

ICD-O-3 C00 - C80 (C77除外) M-95903 - M-97293, M-97503 - M-97583, M-97643

民國92年，初次經顯微鏡檢診斷為淋巴結外惡性淋巴瘤者共計838人。

項 目	發生個案	
	男性	女性
個案數(人)	491	347
年齡中位數	62	59
粗率(每10萬人口)	4.26	3.13
年齡標準化率 <sup>1</sup> (每10萬人口)	3.54	2.66
年齡標準化率 <sup>2</sup> (每10萬人口)	3.94	2.89
性別比(年齡標準化率)	1.36	1

註： 1. 2.年齡標準化率<sup>1</sup>係使用1976年世界標準人口為標準人口，年齡標準化率<sup>2</sup>係使用2000年世界標準人口為標準人口。



## 診斷依據與組織形態

838位淋巴結外惡性淋巴瘤患者之診斷依據，經細胞學、血液學或組織病理證實者為825位，證實率為98.45%，其中男性證實率為98.17%，女性證實率為98.85%。其中12位何杰金氏淋巴瘤患者之診斷依據，經細胞學、血液學或組織病理證實者為12位，證實率為100.00%；826位非何杰金氏淋巴瘤患者之診斷依據，經細胞學、血液學或組織病理證實者為813位，證實率為98.43%，其中男性證實率為98.15%，女性證實率為98.82%。

838位淋巴結外惡性淋巴瘤患者的組織形態分佈，其中12位何杰金氏淋巴瘤個案，男性個案以未明示之何杰金氏淋巴瘤最為常見，占男性個案之60.00%，女性個案以小結性何杰金氏淋巴瘤最為常見，占女性個案之42.86%；826位非何杰金氏淋巴瘤個案，男、女性均以大淋巴球性惡性淋巴瘤最為常見，分別占男性個案之45.88%，女性個案之54.12%。

組 織 形 態	男			女		
	個案數	百分比	證實個案數	個案數	百分比	證實個案數
<b>淋巴結外何杰金氏淋巴瘤</b>						
富淋巴球性何杰金氏淋巴瘤	-	-	-	1	14.29	1
淋巴球缺乏性何杰金氏淋巴瘤	-	-	-	1	14.29	1
混合細胞性何杰金氏淋巴瘤	-	-	-	1	14.29	1
小結性何杰金氏淋巴瘤	2	40.00	2	3	42.86	3
未明示之何杰金氏淋巴瘤	3	60.00	3	1	14.29	1
總計	5	100.00	5	7	100.00	7
<b>淋巴結外非何杰金氏淋巴瘤</b>						
小淋巴球性惡性淋巴瘤	6	1.23	6	4	1.18	4
大淋巴球性惡性淋巴瘤	223	45.88	223	184	54.12	183
外套細胞惡性淋巴瘤	8	1.65	8	1	0.29	1
Burkitt 氏淋巴瘤	6	1.23	6	4	1.18	4
濾泡性惡性淋巴瘤	17	3.50	17	11	3.24	11
邊緣區 B 細胞惡性淋巴瘤(包含與黏膜相關淋巴樣組織淋巴瘤)	50	10.29	49	36	10.59	36
其他明示之非何杰金氏淋巴瘤	93	19.14	93	40	11.76	40
未明示之非何杰金氏淋巴瘤	70	14.40	62	50	14.71	47
其他淋巴網狀贅瘤(不成熟型淋巴芽細胞性淋巴瘤)	13	2.67	13	10	2.94	10
總計	486	100.00	477	340	100.00	336



惡性淋巴瘤( ICD-O-3 M-95903 - M-97293 , M-97503 - M-97583 , M-97643 )

申報發生人數按原發部位及細胞形態分類表

ICD-O-3	原發部位別	何杰金氏 淋巴瘤	非何杰金氏 淋巴瘤	總計
C77	淋巴結	116	767	883
C01-C02	舌	-	13	13
C07-C08	主唾液腺	1	15	16
C03	齒齦	-	3	3
C05-C06	口腔之其他及未詳細說明部位	-	8	8
C09-C10	口咽	-	71	71
C11	鼻咽	1	26	27
C12-C13	下咽	-	2	2
C14	咽和唇、口腔及咽之分界不明部位	-	1	1
C15	食道	-	1	1
C16	胃	-	166	166
C17	小腸	-	51	51
C18	結腸	-	31	31
C19-C21	直腸	-	4	4
C22	肝及肝內膽管	-	1	1
C25	胰	-	4	4
C48	後腹膜腔及腹膜	-	4	4
C26	其他部位及消化器官	-	1	1
C30-C31	鼻腔、副竇、中耳及內耳	-	46	46
C32	喉	-	4	4
C33-C34	肺、支氣管及氣管	2	19	21
C38.4	胸膜	-	4	4

惡性淋巴瘤( ICD-O-3 M-95903 - M-97293 , M-97503 - M-97583 , M-97643 )

申報發生人數按原發部位及細胞形態分類表 (續完)

ICD-O-3	原發部位別	何杰金氏 淋巴瘤	非何杰金氏 淋巴瘤	總計
C37-C38.3, C38.8	胸腺, 心臟與中隔	3	19	22
C42	造血系統及網狀內皮系統 (白血病除外)	3	84	87
C40-C41	骨, 關節與關節軟骨	-	2	2
C47, C49	結締組織皮下組織	1	49	50
C44	皮膚	-	59	59
C50	女性乳房	-	11	11
C53	子宮頸	-	2	2
C54	子宮體	-	1	1
C56, C57.0-C57.4	卵巢、輸卵管及寬韌帶	-	2	2
C61	攝護腺	-	2	2
C62	睪丸	-	13	13
C60, C63	陰莖及其他男性生殖器官	-	1	1
C67	膀胱	-	4	4
C64-C66, C68	腎	-	6	6
C69	眼及淚腺	-	27	27
C71	腦	-	45	45
C70, C72	其他神經系統及未詳細說明部位	-	8	8
C73	甲狀腺	-	6	6
C74-C75	其他內分泌腺	-	2	2
C80	不明原發部位	1	8	9
C00-C80		128	1,593	1,721

# 何杰金氏淋巴瘤

ICD-O-FT

M-96503 - M-96673

ICD-O-3

M-96503 - M-96673

ICD-9

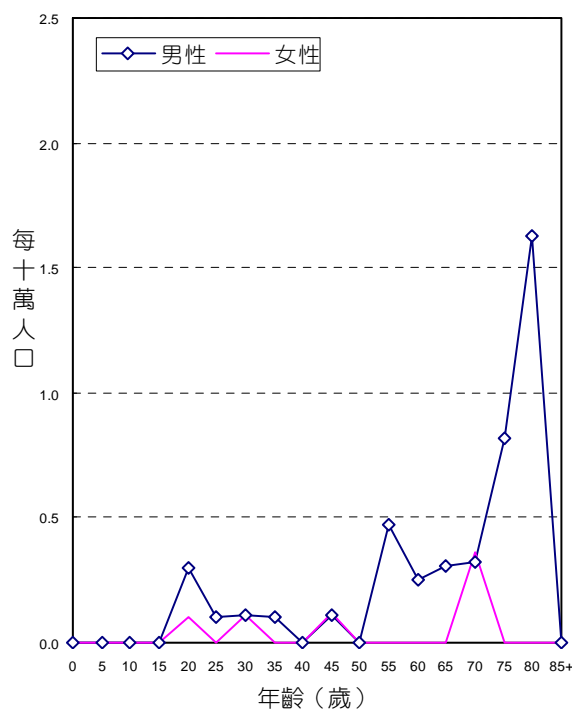
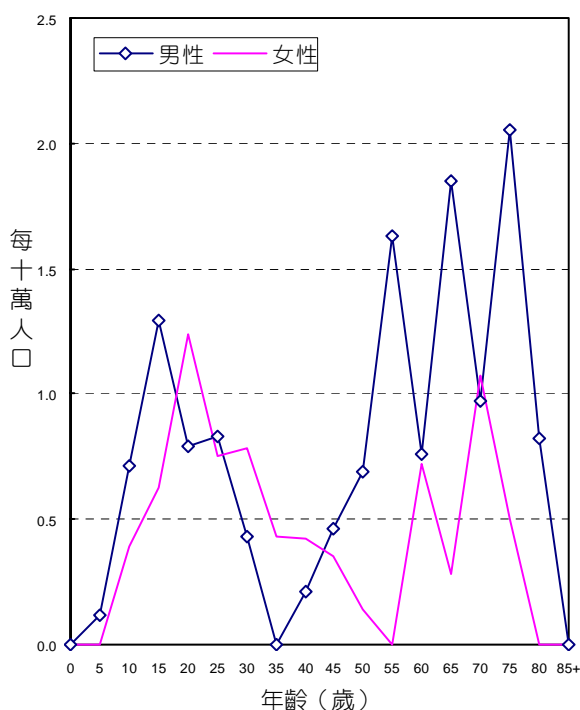
201

民國92年，初次經顯微鏡檢診斷為何杰金氏淋巴瘤者共計128人；當年死因為何杰金氏淋巴瘤者共計20人。

項 目	發生個案	
	男性	女性
個案數(人)	74	54
年齡中位數	32	30
粗率(每10萬人口)	0.64	0.49
年齡標準化率 <sup>1</sup> (每10萬人口)	0.62	0.44
年齡標準化率 <sup>2</sup> (每10萬人口)	0.64	0.46
性別比(年齡標準化率)	1.39	1

項 目	死亡個案	
	男性	女性
個案數(人)	16	4
年齡中位數	57	39
粗率(每10萬人口)	0.14	0.04
年齡標準化率 <sup>1</sup> (每10萬人口)	0.11	0.03
年齡標準化率 <sup>2</sup> (每10萬人口)	0.13	0.03
性別比(年齡標準化率)	4.33	1

註：1. 2. 年齡標準化率<sup>1</sup>係使用 1976 年世界標準人口為標準人口，年齡標準化率<sup>2</sup>係使用 2000 年世界標準人口為標準人口。



## 診斷依據與組織形態

128位何杰金氏淋巴瘤個案中，經細胞學或組織病理證實者為127位，證實率為99.22%，其中男性證實率為100.00%，女性證實率為98.15%。

男性患者的組織形態分佈，以未明示之何杰金氏淋巴瘤最為常見，占男性個案之40.54%。女性患者的組織形態分佈，以小結性何杰金氏淋巴瘤最為常見，占女性個案之51.85%。

組織形態	男			女		
	個案數	百分比	證實個案數	個案數	百分比	證實個案數
富淋巴球性何杰金氏淋巴瘤	5	6.76	5	4	7.41	4
淋巴球缺乏性何杰金氏淋巴瘤	-	-	-	2	3.70	2
混合細胞性何杰金氏淋巴瘤	10	13.51	10	6	11.11	6
小結性何杰金氏淋巴瘤	29	39.19	29	28	51.85	28
未明示之何杰金氏淋巴瘤	30	40.54	30	14	25.93	13
總計	74	100.00	74	54	100.00	53

## 申報治療方式

128位何杰金氏淋巴瘤個案接受治療之情形，男性以化學藥物治療者最多，占74位個案之75.68%；女性也以化學藥物治療者最多，占54位個案之90.74%。

申報治療方式*	男		女	
	治療人數	百分比	治療人數	百分比
手術治療	26	35.14	7	12.96
放射線治療	17	22.97	21	38.89
化學藥物治療	56	75.68	49	90.74
未治療	5	6.76	1	1.85
支持、其他治療	9	12.16	4	7.41

申報治療方式\*：每名個案所接受之治療方式均分別計數。

# 非何杰金氏淋巴瘤

ICD-O-FT M-95903 - M-95943 , M-96703 - M-97043

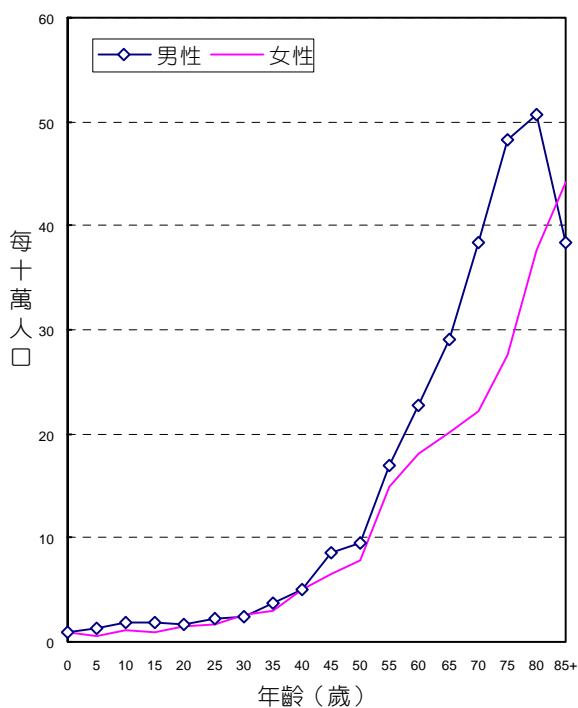
ICD-O-3 M-95903 - M-95963 , M-96703 - M-97293 , M-97503 - M-97583 , M-97643

ICD-9 200 , 202-203

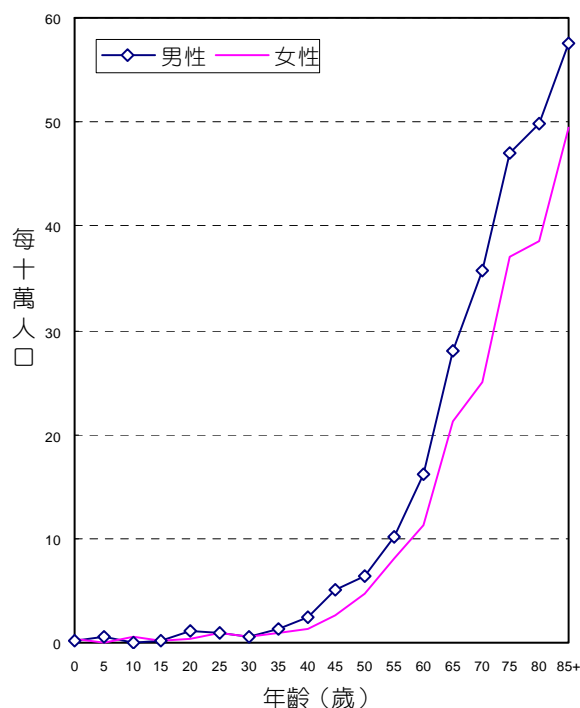
民國92年，初次經顯微鏡檢診斷為非何杰金氏淋巴瘤者共計1,593人；當年死因為非何杰金氏淋巴瘤者共計1,169人。

項 目	發生個案		項 目	死亡個案	
	男性	女性		男性	女性
個案數(人)	917	676	個案數(人)	684	485
年齡中位數	63	60	年齡中位數	68	69
粗率(每10萬人口)	7.96	6.10	粗率(每10萬人口)	5.94	4.37
年齡標準化率 <sup>1</sup> (每10萬人口)	6.71	5.09	年齡標準化率 <sup>1</sup> (每10萬人口)	4.78	3.48
年齡標準化率 <sup>2</sup> (每10萬人口)	7.38	5.60	年齡標準化率 <sup>2</sup> (每10萬人口)	5.41	3.96
性別比(年齡標準化率)	1.32	1	性別比(年齡標準化率)	1.37	1

註：1. 2. 年齡標準化率<sup>1</sup>係使用 1976 年世界標準人口為標準人口，年齡標準化率<sup>2</sup>係使用 2000 年世界標準人口為標準人口。



年齡別發生率，民國92年



年齡別死亡率，民國92年

## 診斷依據與組織形態

1,593位非何杰金氏淋巴瘤個案中，經細胞學或組織病理證實者為1,554位，證實率為97.55%，其中男性證實率為97.49%，女性證實率為97.63%。

男、女性患者的組織形態分佈，均以大淋巴球性惡性淋巴瘤最為常見，分別占男性個案之44.06%，女性個案之49.56%。

組織形態	男			女		
	個案數	百分比	證實個案數	個案數	百分比	證實個案數
小淋巴球性惡性淋巴瘤	22	2.40	21	14	2.07	14
大淋巴球性惡性淋巴瘤	404	44.06	404	335	49.56	333
外套細胞惡性淋巴瘤	17	1.85	17	3	0.44	3
Burkitt 氏淋巴瘤	15	1.64	15	11	1.63	11
濾泡性惡性淋巴瘤	83	9.05	83	68	10.06	68
邊緣區 B 細胞惡性淋巴瘤(包含與黏膜相關淋巴樣組織淋巴瘤)	55	6.00	54	50	7.40	49
其他明示之非何杰金氏淋巴瘤	157	17.12	155	79	11.69	78
未明示之非何杰金氏淋巴瘤	135	14.72	116	103	15.24	91
其他淋巴網狀贅瘤(不成熟型淋巴芽細胞性淋巴瘤)	29	3.16	29	13	1.92	13
總計	917	100.00	894	676	100.00	660

## 申報治療方式

1,593位非何杰金氏淋巴瘤個案接受治療之情形，男性以化學藥物治療者最多，占917位個案之65.10%；女性也以化學藥物治療者最多，占676位個案之67.31%。

申報治療方式*	男		女	
	治療人數	百分比	治療人數	百分比
手術治療	284	30.97	220	32.54
放射線治療	142	15.49	116	17.16
化學藥物治療	597	65.10	455	67.31
免疫治療	11	1.20	9	1.33
荷爾蒙治療	1	0.11	-	-
未治療	123	13.41	80	11.83
支持、其他治療	122	13.30	90	13.31

申報治療方式\*：每名個案所接受之治療方式均分別計數。

# 不明原發部位

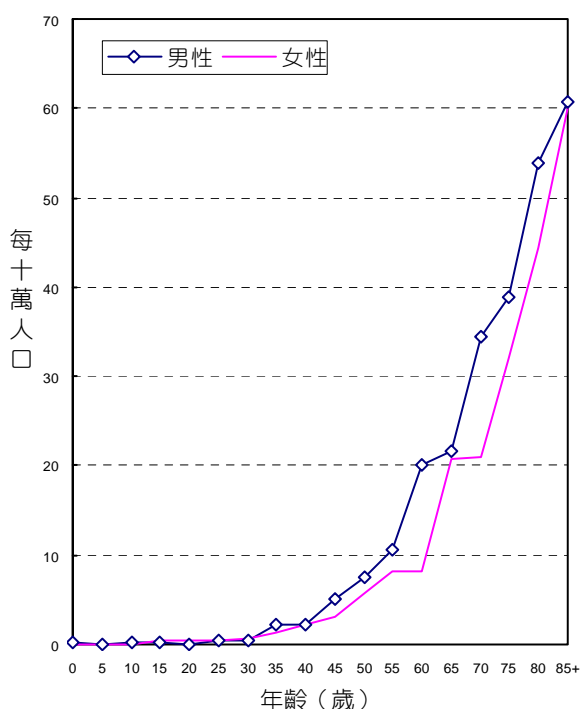
ICD-O-FT T-199  
 ICD-O-3 C80  
 ICD-9 199

民國92年，不明原發部位惡性腫瘤發生個案數占全部惡性腫瘤發生個案數的1.82%，不明原發部位惡性腫瘤死亡人數占全部惡性腫瘤死亡人數的2.01%。民國92年初次診斷為不明原發部位惡性腫瘤者共計1,139人；當年死因為不明原發部位惡性腫瘤者共計707人。

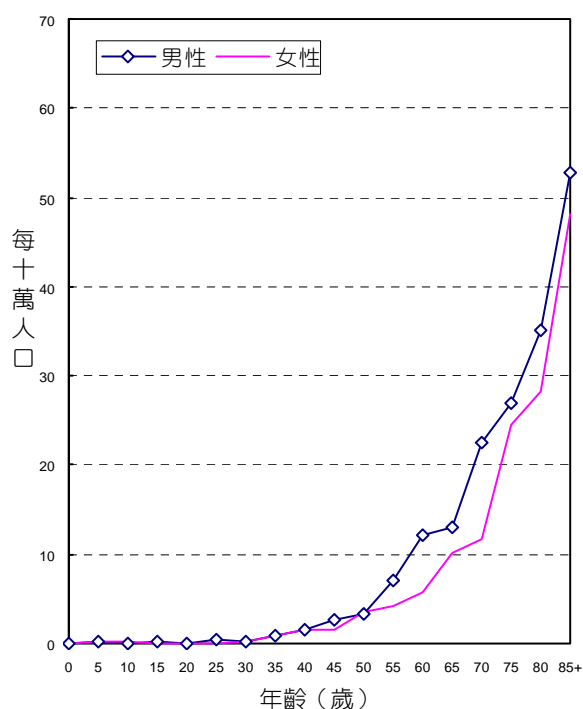
項 目	發生個案	
	男性	女性
個案數(人)	657	482
年齡中位數	68	68
粗率(每10萬人口)	5.71	4.35
年齡標準化率 <sup>1</sup> (每10萬人口)	4.60	3.38
年齡標準化率 <sup>2</sup> (每10萬人口)	5.21	3.90
性別比(年齡標準化率)	1.34	1

項 目	死亡個案	
	男性	女性
個案數(人)	411	296
年齡中位數	70	71
粗率(每10萬人口)	3.57	2.67
年齡標準化率 <sup>1</sup> (每10萬人口)	2.86	2.03
年齡標準化率 <sup>2</sup> (每10萬人口)	3.27	2.38
性別比(年齡標準化率)	1.37	1

註：1. 2. 年齡標準化率<sup>1</sup>係使用 1976 年世界標準人口為標準人口，年齡標準化率<sup>2</sup>係使用 2000 年世界標準人口為標準人口。



年齡別發生率，民國92年



年齡別死亡率，民國92年

## 診斷依據與組織形態

1,139位不明原發部位惡性腫瘤個案中，經細胞學或組織病理證實者為880位，證實率為77.26%，其中男性證實率為79.76%，女性證實率為73.86%。

男、女性患者的組織形態分佈，均以腺癌最為常見，分別占男性個案之32.12%，女性個案之40.87%。

組織形態	男			女		
	個案數	百分比	證實個案數	個案數	百分比	證實個案數
腺癌	211	32.12	206	197	40.87	193
鱗狀細胞癌	109	16.59	107	28	5.81	28
未分化癌	14	2.13	14	6	1.24	6
小細胞癌	16	2.44	14	7	1.45	7
絨毛膜癌	-	-	-	1	0.21	1
其他明示癌	29	4.41	29	36	7.47	36
未明示癌	139	21.16	118	75	15.56	62
惡性神經性瘤	1	0.15	1	-	-	-
明示之肉瘤	9	1.37	9	5	1.04	5
未明示之肉瘤	3	0.46	3	-	-	-
惡性黑色素瘤	2	0.30	2	2	0.41	2
惡性淋巴瘤	5	0.76	5	4	0.83	2
其他惡性腫瘤	119	18.11	16	121	25.10	14
總計	657	100.00	524	482	100.00	356

## 申報治療方式

1,139位不明原發部位惡性腫瘤個案接受治療之情形，男性以放射線治療者最多，占657位個案之23.59%；女性以手術治療者最多，占482位個案之20.75%。

申報治療方式*	男		女	
	治療人數	百分比	治療人數	百分比
手術治療	139	21.16	100	20.75
放射線治療	155	23.59	70	14.52
化學藥物治療	141	21.46	91	18.88
荷爾蒙治療	-	-	1	0.21
未治療	233	35.46	174	36.10
支持、其他治療	162	24.66	134	27.80

申報治療方式\*：每名個案所接受之治療方式均分別計數。



民國 92 年

原位癌發生率

臺灣原位癌申報人數按原發部位、性別分類表，民國92年

ICD-O-3	原發部位別	性別	總計
C00-C14	唇、口腔及咽	男	23
		女	-
		計	23
C15	食道	男	9
		女	2
		計	11
C16	胃	男	14
		女	2
		計	16
C17	小腸	男	-
		女	1
		計	1
C18-C21	結腸及直腸	男	116
		女	63
		計	179
C22	肝及肝內膽管	男	2
		女	-
		計	2
C23-C24	膽囊及肝外膽管	男	3
		女	8
		計	11
C25	胰	男	2
		女	1
		計	3
C30-C31	鼻腔、副竇、中耳及內耳	男	-
		女	1
		計	1
C32	喉	男	17
		女	2
		計	19
C33-C34	肺、支氣管及氣管	男	15
		女	2
		計	17
C44	皮膚	男	53
		女	59
		計	112

臺灣原位癌申報人數按原發部位、性別分類表，民國92年（續完）

ICD-O-3	原發部位別	性別	總計
C50	女性乳房	女	506
C50	男性乳房	男	5
C53	子宮頸	女	2,847
C51-C52, C57.7-C57.9	陰道、外陰部及其他未詳細說明之女性生殖器官	女	52
C61	攝護腺	男	3
C60, C63	陰莖及其他男性生殖器官	男	8
C67	膀胱	男	60
		女	22
		計	82
C65-C66 C68	腎盂及其他泌尿器官	男	11
		女	21
		計	32
C69	眼及淚腺	男	1
		女	2
		計	3
C80	不明原發部位	男	-
		女	1
		計	1
	總計	男	342
		女	3,592
		計	3,934

# 子宮頸，原位癌

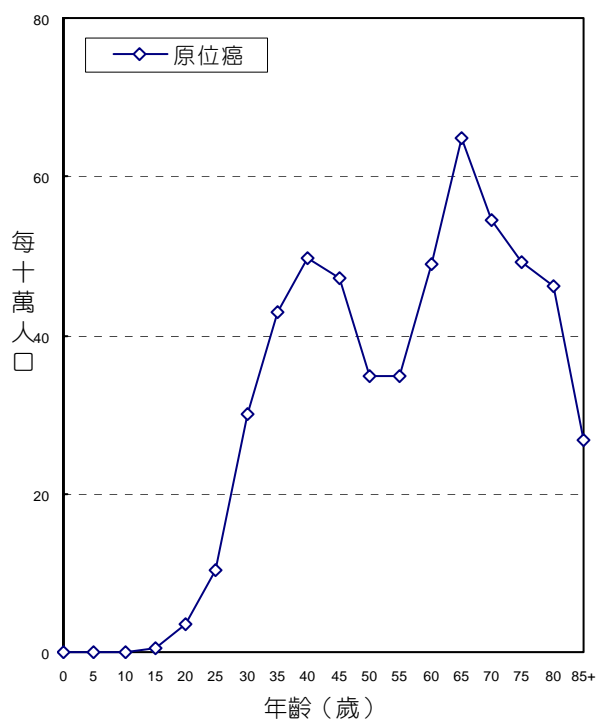
ICD-O-FT T-180  
ICD-O-3 C53

民國92年，子宮頸原位癌發生個案數共計2,847人，每10萬人口粗發生率為25.67，每10萬人口年齡標準化發生率<sup>2</sup>為22.38。

項 目	發生個案
	合計
個案數(人)	2,847
年齡中位數	46
粗率(每10萬人口)	25.67
年齡標準化率 <sup>1</sup> (每10萬人口)	20.33
年齡標準化率 <sup>2</sup> (每10萬人口)	22.38

註： 1.2. 年齡標準化率<sup>1</sup>係使用 1976 年世界標準人口為標準人口，年齡標準化率<sup>2</sup>係使用 2000 年世界標準人口為標準人口。

3. 子宮頸原位癌：組織形態之分類碼第 5 碼（性態譯碼）為 2。



年齡別發生率，民國92年

## 診斷依據與組織形態

2,847位子宮頸惡性腫瘤原位癌個案中，經細胞學或組織病理證實者為2,842位，證實率為99.82%。

原位癌患者的組織形態分佈，以鱗狀細胞原位癌最為常見，占子宮頸惡性腫瘤原位癌個案之97.75%。

組織形態	女		
	個案數	百分比	證實個案數
鱗狀細胞原位癌*	2,783	97.75	2,778
腺性鱗狀原位癌	4	0.14	4
原位腺癌	60	2.11	60
總計	2,847	100.00	2,842

鱗狀細胞原位癌\*：含M-80102 (Intraepithelial carcinoma, NOS)。

## 申報治療方式

2,847位子宮頸惡性腫瘤原位癌個案接受治療之情形，以手術治療者最多，占86.16%。

申報治療方式*	原位癌	
	治療人數	百分比
手術治療	2,453	86.16
放射線治療	55	1.93
化學藥物治療	29	1.02
免疫治療	1	0.04
荷爾蒙治療	2	0.07
未治療	279	9.80
支持、其他治療	144	5.06

申報治療方式\*：每名個案所接受之治療方式均分別計數。

# 乳房，原位癌

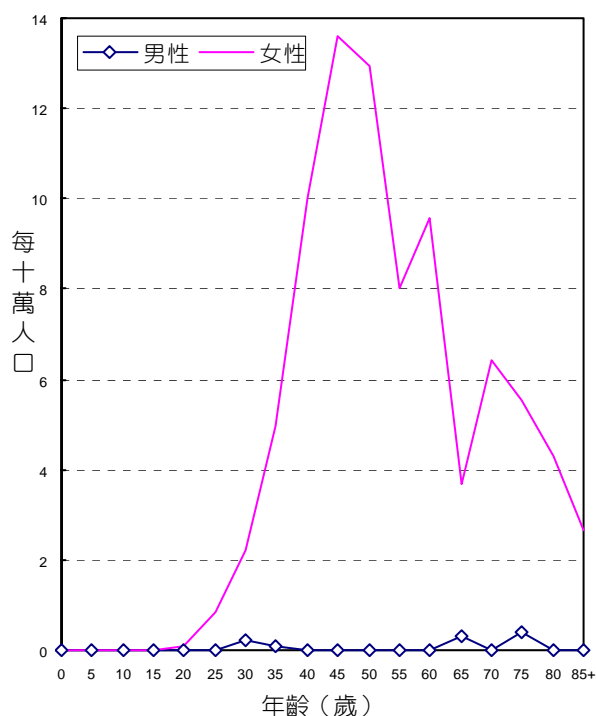
ICD-O-FT T-174, T-175  
ICD-O-3 C50

民國92年，女性及男性乳房原位癌發生個案數分別為506人及5人，其中女性乳房原位癌每10萬人口粗率為4.56，每10萬人口年齡標準化率<sup>2</sup>為3.89。

項 目	發生個案	
	男	女
個案數(人)	5	506
年齡中位數	37	48
粗率(每10萬人口)	0.04	4.56
年齡標準化率 <sup>1</sup> (每10萬人口)	0.03	3.60
年齡標準化率 <sup>2</sup> (每10萬人口)	0.04	3.89
性別比(年齡標準化率)	1	97.25

註：1.2. 年齡標準化率<sup>1</sup>係使用 1976 年世界標準人口為標準人口，年齡標準化率<sup>2</sup>係使用 2000 年世界標準人口為標準人口。

3. 乳房原位癌：組織形態之分類碼第 5 碼（性態譯碼）為 2。



年齡別發生率，民國92年

## 診斷依據與組織形態

506位女性乳房原位癌個案中，經細胞學或組織病理證實者為505位，證實率為99.80%；5位男性乳房原位癌個案中，經細胞學或組織病理證實者為5位，證實率為100.00%。

女、男性患者的組織形態分佈，均以管道內癌最為常見，分別占女性個案之91.11%，男性個案之100.00%。

組織形態	男			女		
	個案數	百分比	證實個案數	個案數	百分比	證實個案數
管道內癌	5	100.00	5	461	91.11	460
小葉原位癌	-	-	-	10	1.98	10
管內癌及小葉原位癌	-	-	-	1	0.20	1
其他明示癌	-	-	-	27	5.34	27
未明示癌	-	-	-	7	1.38	7
總計	5	100.00	5	506	100.00	505

## 申報治療方式

506位女性乳房原位癌個案接受治療之情形，以手術治療者最多，占94.07%；5位男性乳房原位癌個案接受治療之情形，也以手術治療者最多，占80.00%。

申報治療方式*	男		女	
	治療人數	百分比	治療人數	百分比
手術治療	4	80.00	476	94.07
放射線治療	-	-	81	16.01
化學藥物治療	-	-	54	10.67
免疫治療	-	-	1	0.20
荷爾蒙治療	-	-	118	23.32
未治療	1	20.00	17	3.36
支持、其他治療	-	-	29	5.73

申報治療方式\*：每名個案所接受之治療方式均分別計數。

民國 92 年

癌症申報發生人數分類統計表



表一之一 臺灣癌症申報發生人數按原發部位、性別及年齡分類，民國 92 年

PRIMARY SITES, SEX AND AGE DISTRIBUTION OF CANCERS, 2003

ICD-O-3	原發部位別	性別	總計	年齡				
				0-4	5-9	10-14	15-19	20-24
<b>C00-C80</b>	全癌症(總計)	男	36,285	22	101	80	107	144
		女	26,257	21	67	43	66	111
		計	<b>62,542</b>	<b>43</b>	<b>168</b>	<b>123</b>	<b>173</b>	<b>255</b>
<b>C00-C14</b>	唇、口腔及咽	男	5,313	-	-	1	5	9
		女	802	-	-	2	3	6
		計	<b>6,115</b>	-	-	<b>3</b>	<b>8</b>	<b>15</b>
C00-C14 <sup>1</sup>	口腔、口咽及下咽	男	4,040	-	-	-	4	3
		女	395	-	-	1	1	1
		計	<b>4,435</b>	-	-	<b>1</b>	<b>5</b>	<b>4</b>
C00	唇(唇的皮膚 C44.0 除外)	男	127	-	-	-	-	-
		女	27	-	-	-	-	-
		計	<b>154</b>	-	-	-	-	-
C01-C02	舌	男	1,125	-	-	-	-	-
		女	146	-	-	-	-	-
		計	<b>1,271</b>	-	-	-	-	-
C03	齒齦	男	245	-	-	-	-	2
		女	34	-	-	1	-	-
		計	<b>279</b>	-	-	<b>1</b>	-	<b>2</b>
C04	口底	男	83	-	-	-	-	-
		女	3	-	-	-	-	-
		計	<b>86</b>	-	-	-	-	-
C05-C06	口腔之其他及未詳細說明部位	男	1,531	-	-	-	1	1
		女	107	-	-	-	1	1
		計	<b>1,638</b>	-	-	-	<b>2</b>	<b>2</b>
C09-C10	口咽	男	362	-	-	-	3	-
		女	63	-	-	-	-	-
		計	<b>425</b>	-	-	-	<b>3</b>	-
C12-C13	下咽	男	519	-	-	-	-	-
		女	14	-	-	-	-	-
		計	<b>533</b>	-	-	-	-	-
C14	咽和唇、口腔及咽之分界不明部位	男	48	-	-	-	-	-
		女	1	-	-	-	-	-
		計	<b>49</b>	-	-	-	-	-
C07-C08	主唾液腺	男	116	-	-	1	-	1
		女	56	-	-	1	-	2
		計	<b>172</b>	-	-	<b>2</b>	-	<b>3</b>

註：1. 口腔、口咽及下咽：包括 ICD-O-3 C00-C06、C09-C10、C12-C14。

20   24	25   29	30   34	35   39	40   44	45   49	50   54	55   59	60   64	65   69	70   74	75   79	80   84	85+	ICD-O-3
176	340	637	1,191	1,981	2,870	3,368	2,923	3,898	4,328	5,427	4,674	2,686	1,332	<b>C00-C80</b>
227	384	742	1,315	2,170	2,686	2,807	2,170	2,657	2,905	2,909	2,414	1,553	1,010	
<b>403</b>	<b>724</b>	<b>1,379</b>	<b>2,506</b>	<b>4,151</b>	<b>5,556</b>	<b>6,175</b>	<b>5,093</b>	<b>6,555</b>	<b>7,233</b>	<b>8,336</b>	<b>7,088</b>	<b>4,239</b>	<b>2,342</b>	
24	69	226	453	721	957	921	506	490	353	262	186	88	42	<b>C00-C14</b>
14	24	38	60	80	107	94	64	72	57	81	54	23	23	
<b>38</b>	<b>93</b>	<b>264</b>	<b>513</b>	<b>801</b>	<b>1,064</b>	<b>1,015</b>	<b>570</b>	<b>562</b>	<b>410</b>	<b>343</b>	<b>240</b>	<b>111</b>	<b>65</b>	
6	33	159	312	546	750	747	406	393	265	194	124	68	30	C00-C14 <sup>1</sup>
3	7	13	15	25	46	49	32	42	31	52	39	21	17	
<b>9</b>	<b>40</b>	<b>172</b>	<b>327</b>	<b>571</b>	<b>796</b>	<b>796</b>	<b>438</b>	<b>435</b>	<b>296</b>	<b>246</b>	<b>163</b>	<b>89</b>	<b>47</b>	
-	1	6	4	12	32	26	12	12	10	7	4	1	-	C00
-	-	-	-	2	2	1	1	3	2	9	5	1	1	
-	<b>1</b>	<b>6</b>	<b>4</b>	<b>14</b>	<b>34</b>	<b>27</b>	<b>13</b>	<b>15</b>	<b>12</b>	<b>16</b>	<b>9</b>	<b>2</b>	<b>1</b>	
3	20	62	105	167	211	201	95	111	58	38	28	16	10	C01-C02
1	1	6	7	14	22	27	8	16	8	16	7	6	7	
<b>4</b>	<b>21</b>	<b>68</b>	<b>112</b>	<b>181</b>	<b>233</b>	<b>228</b>	<b>103</b>	<b>127</b>	<b>66</b>	<b>54</b>	<b>35</b>	<b>22</b>	<b>17</b>	
1	-	8	17	21	39	42	33	33	18	14	8	7	2	C03
-	-	-	-	3	3	2	3	3	6	3	5	3	2	
<b>1</b>	-	<b>8</b>	<b>17</b>	<b>24</b>	<b>42</b>	<b>44</b>	<b>36</b>	<b>36</b>	<b>24</b>	<b>17</b>	<b>13</b>	<b>10</b>	<b>4</b>	
-	-	3	6	17	12	11	8	12	7	5	1	-	1	C04
-	1	-	-	-	1	-	-	-	-	-	1	-	-	
-	<b>1</b>	<b>3</b>	<b>6</b>	<b>17</b>	<b>13</b>	<b>11</b>	<b>8</b>	<b>12</b>	<b>7</b>	<b>5</b>	<b>2</b>	-	<b>1</b>	
1	11	66	118	217	286	309	161	127	105	73	36	11	8	C05-C06
2	5	3	4	3	7	9	13	10	10	15	13	6	5	
<b>3</b>	<b>16</b>	<b>69</b>	<b>122</b>	<b>220</b>	<b>293</b>	<b>318</b>	<b>174</b>	<b>137</b>	<b>115</b>	<b>88</b>	<b>49</b>	<b>17</b>	<b>13</b>	
1	1	8	37	48	70	55	44	39	15	12	18	8	3	C09-C10
-	-	3	3	2	11	7	7	7	5	7	5	4	2	
<b>1</b>	<b>1</b>	<b>11</b>	<b>40</b>	<b>50</b>	<b>81</b>	<b>62</b>	<b>51</b>	<b>46</b>	<b>20</b>	<b>19</b>	<b>23</b>	<b>12</b>	<b>5</b>	
-	-	5	22	60	88	96	50	56	47	43	26	21	5	C12-C13
-	-	1	1	1	-	2	-	3	-	2	3	1	-	
-	-	<b>6</b>	<b>23</b>	<b>61</b>	<b>88</b>	<b>98</b>	<b>50</b>	<b>59</b>	<b>47</b>	<b>45</b>	<b>29</b>	<b>22</b>	<b>5</b>	
-	-	1	3	4	12	7	3	3	5	2	3	4	1	C14
-	-	-	-	-	-	1	-	-	-	-	-	-	-	
-	-	<b>1</b>	<b>3</b>	<b>4</b>	<b>12</b>	<b>8</b>	<b>3</b>	<b>3</b>	<b>5</b>	<b>2</b>	<b>3</b>	<b>4</b>	<b>1</b>	
3	-	3	6	4	18	11	14	8	11	13	15	4	4	C07-C08
2	4	2	2	4	5	4	3	5	4	13	1	-	4	
<b>5</b>	<b>4</b>	<b>5</b>	<b>8</b>	<b>8</b>	<b>23</b>	<b>15</b>	<b>17</b>	<b>13</b>	<b>15</b>	<b>26</b>	<b>16</b>	<b>4</b>	<b>8</b>	

表一之一 臺灣癌症申報發生人數按原發部位、性別及年齡分類，民國 92 年（續）

PRIMARY SITES, SEX AND AGE DISTRIBUTION OF CANCERS, 2003 (CONTINUED)

ICD-O-3	原發部位別	性別總計	年齡					
			0-4	5-9	10-14	15-19		
C11	鼻咽	男	1,157	-	-	-	1	5
		女	351	-	-	-	2	3
		計	<b>1,508</b>	-	-	-	<b>3</b>	<b>8</b>
C15-C26, C48	消化器官及腹膜	男	16,267	5	4	4	10	12
		女	8,521	5	5	-	3	6
		計	<b>24,788</b>	<b>10</b>	<b>9</b>	<b>4</b>	<b>13</b>	<b>18</b>
C15	食道	男	1,258	-	-	-	-	-
		女	111	-	-	-	-	-
		計	<b>1,369</b>	-	-	-	-	-
C16	胃	男	2,308	-	-	-	-	1
		女	1,226	-	-	-	-	-
		計	<b>3,534</b>	-	-	-	-	<b>1</b>
C17	小腸	男	174	-	-	-	1	-
		女	146	-	1	-	-	1
		計	<b>320</b>	-	<b>1</b>	-	<b>1</b>	<b>1</b>
C18-C21	結腸及直腸	男	4,677	-	-	-	-	2
		女	3,561	-	-	-	1	1
		計	<b>8,238</b>	-	-	-	<b>1</b>	<b>3</b>
C18	結腸	男	2,472	-	-	-	-	2
		女	2,062	-	-	-	-	1
		計	<b>4,534</b>	-	-	-	-	<b>3</b>
C19-C21	直腸、乙狀結腸連結部及肛門	男	2,205	-	-	-	-	-
		女	1,499	-	-	-	1	-
		計	<b>3,704</b>	-	-	-	<b>1</b>	-
C22	肝及肝內膽管	男	6,753	3	1	2	6	5
		女	2,651	3	2	-	1	2
		計	<b>9,404</b>	<b>6</b>	<b>3</b>	<b>2</b>	<b>7</b>	<b>7</b>
C23-C24	膽囊及肝外膽管	男	355	-	-	-	-	-
		女	290	-	-	-	-	-
		計	<b>645</b>	-	-	-	-	-
C25	胰	男	676	-	-	1	-	-
		女	466	-	-	-	-	1
		計	<b>1,142</b>	-	-	<b>1</b>	-	<b>1</b>

20   24	25   29	30   34	35   39	40   44	45   49	50   54	55   59	60   64	65   69	70   74	75   79	80   84	85+	ICD-O-3
15	36	64	135	171	189	163	86	89	77	55	47	16	8	C11
9	13	23	43	51	56	41	29	25	22	16	14	2	2	
<b>24</b>	<b>49</b>	<b>87</b>	<b>178</b>	<b>222</b>	<b>245</b>	<b>204</b>	<b>115</b>	<b>114</b>	<b>99</b>	<b>71</b>	<b>61</b>	<b>18</b>	<b>10</b>	
37	114	216	412	834	1,236	1,507	1,501	1,982	2,147	2,505	2,035	1,142	564	C15-C26,
21	50	110	182	327	489	671	675	1,051	1,264	1,341	1,114	737	470	C48
<b>58</b>	<b>164</b>	<b>326</b>	<b>594</b>	<b>1,161</b>	<b>1,725</b>	<b>2,178</b>	<b>2,176</b>	<b>3,033</b>	<b>3,411</b>	<b>3,846</b>	<b>3,149</b>	<b>1,879</b>	<b>1,034</b>	
-	2	8	34	122	150	164	140	159	128	132	120	71	28	C15
-	-	-	2	5	1	7	7	20	11	18	21	13	6	
-	<b>2</b>	<b>8</b>	<b>36</b>	<b>127</b>	<b>151</b>	<b>171</b>	<b>147</b>	<b>179</b>	<b>139</b>	<b>150</b>	<b>141</b>	<b>84</b>	<b>34</b>	
4	9	22	40	70	137	127	149	220	268	432	448	252	129	C16
2	8	22	35	69	91	90	90	139	128	161	176	134	81	
<b>6</b>	<b>17</b>	<b>44</b>	<b>75</b>	<b>139</b>	<b>228</b>	<b>217</b>	<b>239</b>	<b>359</b>	<b>396</b>	<b>593</b>	<b>624</b>	<b>386</b>	<b>210</b>	
3	1	1	3	7	8	12	13	17	33	31	25	10	9	C17
-	1	2	1	10	13	15	10	14	17	23	15	17	6	
<b>3</b>	<b>2</b>	<b>3</b>	<b>4</b>	<b>17</b>	<b>21</b>	<b>27</b>	<b>23</b>	<b>31</b>	<b>50</b>	<b>54</b>	<b>40</b>	<b>27</b>	<b>15</b>	
12	29	73	80	168	279	347	359	551	662	838	685	382	210	C18-C21
11	26	49	94	159	242	319	274	391	513	513	446	311	211	
<b>23</b>	<b>55</b>	<b>122</b>	<b>174</b>	<b>327</b>	<b>521</b>	<b>666</b>	<b>633</b>	<b>942</b>	<b>1,175</b>	<b>1,351</b>	<b>1,131</b>	<b>693</b>	<b>421</b>	
5	15	44	45	84	138	174	171	274	346	455	378	214	127	C18
7	19	32	47	86	138	178	149	219	295	284	284	192	131	
<b>12</b>	<b>34</b>	<b>76</b>	<b>92</b>	<b>170</b>	<b>276</b>	<b>352</b>	<b>320</b>	<b>493</b>	<b>641</b>	<b>739</b>	<b>662</b>	<b>406</b>	<b>258</b>	
7	14	29	35	84	141	173	188	277	316	383	307	168	83	C19-C21
4	7	17	47	73	104	141	125	172	218	229	162	119	80	
<b>11</b>	<b>21</b>	<b>46</b>	<b>82</b>	<b>157</b>	<b>245</b>	<b>314</b>	<b>313</b>	<b>449</b>	<b>534</b>	<b>612</b>	<b>469</b>	<b>287</b>	<b>163</b>	
17	69	102	237	433	611	775	740	911	932	893	576	299	141	C22
5	11	23	37	56	95	182	235	383	476	508	345	177	110	
<b>22</b>	<b>80</b>	<b>125</b>	<b>274</b>	<b>489</b>	<b>706</b>	<b>957</b>	<b>975</b>	<b>1,294</b>	<b>1,408</b>	<b>1,401</b>	<b>921</b>	<b>476</b>	<b>251</b>	
-	-	4	8	7	17	22	34	44	41	56	59	50	13	C23-C24
-	1	3	3	6	10	20	16	32	44	55	38	37	25	
-	<b>1</b>	<b>7</b>	<b>11</b>	<b>13</b>	<b>27</b>	<b>42</b>	<b>50</b>	<b>76</b>	<b>85</b>	<b>111</b>	<b>97</b>	<b>87</b>	<b>38</b>	
-	1	6	9	24	32	55	61	74	76	117	114	74	32	C25
-	2	6	6	20	24	32	35	66	68	59	70	47	30	
-	<b>3</b>	<b>12</b>	<b>15</b>	<b>44</b>	<b>56</b>	<b>87</b>	<b>96</b>	<b>140</b>	<b>144</b>	<b>176</b>	<b>184</b>	<b>121</b>	<b>62</b>	

表一之一 臺灣癌症申報發生人數按原發部位、性別及年齡分類，民國 92 年（續）

PRIMARY SITES, SEX AND AGE DISTRIBUTION OF CANCERS, 2003 (CONTINUED)

ICD-O-3	原發部位別	性別總計	年齡					
			0	1-4	5-9	10-14	15-19	
C48	後腹膜腔及腹膜	男	53	2	3	1	3	4
		女	60	2	2	-	1	1
		計	113	4	5	1	4	5
C26	消化器官之其他部位及與腹膜間分界不明部位	男	13	-	-	-	-	-
		女	10	-	-	-	-	-
		計	23	-	-	-	-	-
C30-C39	呼吸系統及胸腔內器官	男	5,760	-	3	1	1	11
		女	2,577	-	1	2	1	2
		計	8,337	-	4	3	2	13
C30-C31	鼻腔、副竇、中耳及內耳	男	122	-	-	1	-	1
		女	62	-	-	1	1	1
		計	184	-	-	2	1	2
C32	喉	男	462	-	-	-	-	-
		女	27	-	-	-	-	-
		計	489	-	-	-	-	-
C33-C34	肺、支氣管及氣管	男	5,025	-	1	-	-	3
		女	2,390	-	-	-	-	-
		計	7,415	-	1	-	-	3
C38.4	胸膜	男	26	-	-	-	-	-
		女	9	-	-	-	-	-
		計	35	-	-	-	-	-
C37-C38.3, C38.8	胸腺、心臟及中隔	男	125	-	2	-	1	7
		女	89	-	1	1	-	1
		計	214	-	3	1	1	8
C42 <sup>2</sup>	白血病	男	804	6	42	35	31	30
		女	519	8	33	13	16	16
		計	1,323	14	75	48	47	46
C42	造血系統及網狀內皮系統（白血病除外）	男	268	-	3	1	-	1
		女	172	-	1	-	-	-
		計	440	-	4	1	-	1
C40-C41	骨、關節及關節軟骨	男	69	-	1	3	11	10
		女	46	-	2	2	6	2
		計	115	-	3	5	17	12

註：2. 白血病：ICD-O-3 M-98003 - M-99643、M-99803 - M-99863、M-99893。

20   24	25   29	30   34	35   39	40   44	45   49	50   54	55   59	60   64	65   69	70   74	75   79	80   84	85+	ICD-O-3
1	3	-	1	2	-	2	5	6	6	4	5	3	2	C48
3	1	4	4	2	10	4	6	6	5	4	3	1	1	
<b>4</b>	<b>4</b>	<b>4</b>	<b>5</b>	<b>4</b>	<b>10</b>	<b>6</b>	<b>11</b>	<b>12</b>	<b>11</b>	<b>8</b>	<b>8</b>	<b>4</b>	<b>3</b>	
-	-	-	-	1	2	3	-	-	1	2	3	1	-	C26
-	-	1	-	-	3	2	2	-	2	-	-	-	-	
-	-	<b>1</b>	-	<b>1</b>	<b>5</b>	<b>5</b>	<b>2</b>	-	<b>3</b>	<b>2</b>	<b>3</b>	<b>1</b>	-	
15	14	30	65	150	271	358	377	636	771	1,183	1,061	543	270	<b>C30-C39</b>
6	11	25	54	115	174	208	213	291	355	376	371	214	158	
<b>21</b>	<b>25</b>	<b>55</b>	<b>119</b>	<b>265</b>	<b>445</b>	<b>566</b>	<b>590</b>	<b>927</b>	<b>1,126</b>	<b>1,559</b>	<b>1,432</b>	<b>757</b>	<b>428</b>	
6	-	5	12	11	9	8	9	10	18	15	8	3	6	C30-C31
1	-	3	5	4	2	8	9	3	5	6	8	4	1	
<b>7</b>	-	<b>8</b>	<b>17</b>	<b>15</b>	<b>11</b>	<b>16</b>	<b>18</b>	<b>13</b>	<b>23</b>	<b>21</b>	<b>16</b>	<b>7</b>	<b>7</b>	
-	1	-	4	19	48	40	44	69	66	87	54	25	5	C32
-	-	1	2	4	-	2	3	-	4	2	5	3	1	
-	<b>1</b>	<b>1</b>	<b>6</b>	<b>23</b>	<b>48</b>	<b>42</b>	<b>47</b>	<b>69</b>	<b>70</b>	<b>89</b>	<b>59</b>	<b>28</b>	<b>6</b>	
3	6	20	39	110	197	300	313	545	675	1,067	985	505	256	C33-C34
2	7	16	38	98	164	188	191	280	333	362	353	205	153	
<b>5</b>	<b>13</b>	<b>36</b>	<b>77</b>	<b>208</b>	<b>361</b>	<b>488</b>	<b>504</b>	<b>825</b>	<b>1,008</b>	<b>1,429</b>	<b>1,338</b>	<b>710</b>	<b>409</b>	
-	-	-	-	1	3	2	4	5	2	2	2	3	2	C38.4
-	-	-	-	1	1	1	1	1	-	2	-	2	-	
-	-	-	-	<b>2</b>	<b>4</b>	<b>3</b>	<b>5</b>	<b>6</b>	<b>2</b>	<b>4</b>	<b>2</b>	<b>5</b>	<b>2</b>	
6	7	5	10	9	14	8	7	7	10	12	12	7	1	C37-C38.3,
3	4	5	9	8	7	9	9	7	13	4	5	-	3	C38.8
<b>9</b>	<b>11</b>	<b>10</b>	<b>19</b>	<b>17</b>	<b>21</b>	<b>17</b>	<b>16</b>	<b>14</b>	<b>23</b>	<b>16</b>	<b>17</b>	<b>7</b>	<b>4</b>	
20	24	27	41	34	39	50	45	49	66	93	97	57	18	<b>C42<sup>2</sup></b>
17	18	25	25	32	34	40	23	41	43	51	41	26	17	
<b>37</b>	<b>42</b>	<b>52</b>	<b>66</b>	<b>66</b>	<b>73</b>	<b>90</b>	<b>68</b>	<b>90</b>	<b>109</b>	<b>144</b>	<b>138</b>	<b>83</b>	<b>35</b>	
1	3	5	6	11	11	28	26	22	30	45	43	17	15	<b>C42</b>
-	4	4	-	3	11	10	17	18	38	24	22	9	11	
<b>1</b>	<b>7</b>	<b>9</b>	<b>6</b>	<b>14</b>	<b>22</b>	<b>38</b>	<b>43</b>	<b>40</b>	<b>68</b>	<b>69</b>	<b>65</b>	<b>26</b>	<b>26</b>	
6	2	1	6	2	7	1	5	3	2	2	2	4	1	<b>C40-C41</b>
4	5	2	3	3	3	1	1	3	2	4	2	1	-	
<b>10</b>	<b>7</b>	<b>3</b>	<b>9</b>	<b>5</b>	<b>10</b>	<b>2</b>	<b>6</b>	<b>6</b>	<b>4</b>	<b>6</b>	<b>4</b>	<b>5</b>	<b>1</b>	

表一之一 臺灣癌症申報發生人數按原發部位、性別及年齡分類，民國 92 年（續）

PRIMARY SITES, SEX AND AGE DISTRIBUTION OF CANCERS, 2003 (CONTINUED)

ICD-O-3	原發部位別	性別	總計	年齡				
				0-4	5-9	10-14	15-19	20-24
<b>C47, C49</b>	結締組織、軟組織及其他皮下組織	男	219	1	4	3	8	7
		女	193	2	2	4	7	8
		計	<b>412</b>	<b>3</b>	<b>6</b>	<b>7</b>	<b>15</b>	<b>15</b>
<b>C44</b>	皮膚	男	960	-	-	2	4	2
		女	783	1	-	1	1	3
		計	<b>1,743</b>	<b>1</b>	<b>-</b>	<b>3</b>	<b>5</b>	<b>5</b>
C44 <sup>3</sup>	皮膚，惡性黑色素瘤	男	74	-	-	-	-	1
		女	66	-	-	-	-	-
		計	<b>140</b>	<b>-</b>	<b>-</b>	<b>-</b>	<b>-</b>	<b>1</b>
C44	皮膚，非惡性黑色素瘤	男	886	-	-	2	4	1
		女	717	1	-	1	1	3
		計	<b>1,603</b>	<b>1</b>	<b>-</b>	<b>3</b>	<b>5</b>	<b>4</b>
<b>C50</b>	女性乳房	女	<b>5,325</b>	-	-	1	-	2
<b>C50</b>	男性乳房	男	<b>32</b>	-	-	-	-	-
<b>C51-C58</b>	女性生殖器官	女	<b>3,832</b>	-	1	2	6	21
C55	子宮，未明示部位	女	2	-	-	-	-	-
C53	子宮頸	女	2,061	-	-	-	-	3
C54	子宮體	女	793	-	-	-	-	1
C56, C57.0-C57.4	卵巢、輸卵管及寬韌帶	女	833	-	1	2	6	16

註：3. 皮膚，惡性黑色素瘤：ICD-O-3 C44， M-87203 - M-87903。

20   24	25   29	30   34	35   39	40   44	45   49	50   54	55   59	60   64	65   69	70   74	75   79	80   84	85+	ICD-O-3
6	4	5	12	15	24	17	18	21	16	22	17	12	7	<b>C47, C49</b>
11	14	10	9	10	20	19	12	14	12	16	11	8	4	
<b>17</b>	<b>18</b>	<b>15</b>	<b>21</b>	<b>25</b>	<b>44</b>	<b>36</b>	<b>30</b>	<b>35</b>	<b>28</b>	<b>38</b>	<b>28</b>	<b>20</b>	<b>11</b>	
10	14	27	33	34	47	72	52	97	120	135	138	110	63	<b>C44</b>
3	11	16	20	30	45	47	45	56	87	116	118	98	85	
<b>13</b>	<b>25</b>	<b>43</b>	<b>53</b>	<b>64</b>	<b>92</b>	<b>119</b>	<b>97</b>	<b>153</b>	<b>207</b>	<b>251</b>	<b>256</b>	<b>208</b>	<b>148</b>	
-	-	2	1	2	3	5	-	11	9	12	13	12	3	C44 <sup>3</sup>
1	1	3	2	8	2	7	7	2	9	11	6	4	3	
<b>1</b>	<b>1</b>	<b>5</b>	<b>3</b>	<b>10</b>	<b>5</b>	<b>12</b>	<b>7</b>	<b>13</b>	<b>18</b>	<b>23</b>	<b>19</b>	<b>16</b>	<b>6</b>	
10	14	25	32	32	44	67	52	86	111	123	125	98	60	C44
2	10	13	18	22	43	40	38	54	78	105	112	94	82	
<b>12</b>	<b>24</b>	<b>38</b>	<b>50</b>	<b>54</b>	<b>87</b>	<b>107</b>	<b>90</b>	<b>140</b>	<b>189</b>	<b>228</b>	<b>237</b>	<b>192</b>	<b>142</b>	
<b>22</b>	<b>79</b>	<b>218</b>	<b>516</b>	<b>857</b>	<b>944</b>	<b>874</b>	<b>539</b>	<b>448</b>	<b>333</b>	<b>218</b>	<b>157</b>	<b>79</b>	<b>38</b>	<b>C50</b>
<b>1</b>	<b>-</b>	<b>1</b>	<b>1</b>	<b>-</b>	<b>2</b>	<b>2</b>	<b>-</b>	<b>3</b>	<b>4</b>	<b>10</b>	<b>5</b>	<b>2</b>	<b>1</b>	<b>C50</b>
<b>32</b>	<b>61</b>	<b>155</b>	<b>269</b>	<b>456</b>	<b>591</b>	<b>534</b>	<b>334</b>	<b>348</b>	<b>336</b>	<b>271</b>	<b>207</b>	<b>136</b>	<b>72</b>	<b>C51-C58</b>
-	-	-	-	-	-	1	-	-	-	-	-	-	1	C55
2	19	84	163	247	293	237	162	192	216	177	125	91	50	C53
5	11	32	50	90	150	151	91	80	53	34	29	11	5	C54
25	27	35	51	106	135	133	72	67	52	43	35	22	5	C56, C57.0-C57.



表一之一 臺灣癌症申報發生人數按原發部位、性別及年齡分類，民國 92 年（續）  
 PRIMARY SITES, SEX AND AGE DISTRIBUTION OF CANCERS, 2003 (CONTINUED)

ICD-O-3	原發部位別	性別	總計					
			0	1-4	5-9	10-14	15-19	
C51-C52, C57.7-C57.9	陰道、外陰部及其他未詳細說明之女性生殖器官	女	143	-	-	-	-	1
<b>C60-C63</b>	<b>男性生殖器官</b>	<b>男</b>	<b>2,464</b>	<b>1</b>	<b>11</b>	<b>1</b>	<b>-</b>	<b>15</b>
C61	攝護腺	男	2,237	-	-	-	-	1
C62	睪丸	男	120	1	11	1	-	11
C60,C63	陰莖及其他男性生殖器官	男	107	-	-	-	-	3
<b>C64-C68</b>	<b>泌尿器官</b>	男	2,216	1	4	3	1	4
		女	1,325	1	3	2	-	-
		<b>計</b>	<b>3,541</b>	<b>2</b>	<b>7</b>	<b>5</b>	<b>1</b>	<b>4</b>
C67	膀胱	男	1,318	-	-	-	1	1
		女	540	-	-	-	-	-
		<b>計</b>	<b>1,858</b>	<b>-</b>	<b>-</b>	<b>-</b>	<b>1</b>	<b>1</b>
C64	腎	男	403	1	4	3	-	3
		女	225	1	3	2	-	-
		<b>計</b>	<b>628</b>	<b>2</b>	<b>7</b>	<b>5</b>	<b>-</b>	<b>3</b>
C65	腎盂	男	256	-	-	-	-	-
		女	259	-	-	-	-	-
		<b>計</b>	<b>515</b>	<b>-</b>	<b>-</b>	<b>-</b>	<b>-</b>	<b>-</b>
C66	輸尿管	男	145	-	-	-	-	-
		女	187	-	-	-	-	-
		<b>計</b>	<b>332</b>	<b>-</b>	<b>-</b>	<b>-</b>	<b>-</b>	<b>-</b>
C68.0-C68.1	尿道及其週邊腺體	男	11	-	-	-	-	-
		女	11	-	-	-	-	-
		<b>計</b>	<b>22</b>	<b>-</b>	<b>-</b>	<b>-</b>	<b>-</b>	<b>-</b>

20   24	25   29	30   34	35   39	40   44	45   49	50   54	55   59	60   64	65   69	70   74	75   79	80   84	85+	ICD-O-3
-	4	4	5	13	13	12	9	9	15	17	18	12	11	C51-C52, C57.7-C57.9
<b>20</b>	<b>22</b>	<b>20</b>	<b>19</b>	<b>15</b>	<b>18</b>	<b>38</b>	<b>79</b>	<b>190</b>	<b>310</b>	<b>565</b>	<b>567</b>	<b>385</b>	<b>188</b>	<b>C60-C63</b>
2	-	-	-	2	9	28	76	175	300	548	549	368	179	C61
17	20	18	16	7	3	5	-	2	1	2	-	3	2	C62
1	2	2	3	6	6	5	3	13	9	15	18	14	7	C60,C63
4	15	22	43	69	105	209	171	230	332	373	311	213	106	<b>C64-C68</b>
4	2	14	18	39	67	90	107	160	204	254	180	123	57	
<b>8</b>	<b>17</b>	<b>36</b>	<b>61</b>	<b>108</b>	<b>172</b>	<b>299</b>	<b>278</b>	<b>390</b>	<b>536</b>	<b>627</b>	<b>491</b>	<b>336</b>	<b>163</b>	
1	9	13	17	35	46	105	89	129	205	245	207	142	73	C67
1	-	3	4	11	27	34	39	60	77	105	81	65	33	
<b>2</b>	<b>9</b>	<b>16</b>	<b>21</b>	<b>46</b>	<b>73</b>	<b>139</b>	<b>128</b>	<b>189</b>	<b>282</b>	<b>350</b>	<b>288</b>	<b>207</b>	<b>106</b>	
3	2	4	17	20	29	52	36	44	51	50	38	31	15	C64
3	1	9	7	12	22	23	11	25	26	37	22	17	4	
<b>6</b>	<b>3</b>	<b>13</b>	<b>24</b>	<b>32</b>	<b>51</b>	<b>75</b>	<b>47</b>	<b>69</b>	<b>77</b>	<b>87</b>	<b>60</b>	<b>48</b>	<b>19</b>	
-	1	4	5	5	18	26	21	35	41	33	36	20	11	C65
-	1	2	5	6	7	18	27	22	50	64	34	15	8	
-	<b>2</b>	<b>6</b>	<b>10</b>	<b>11</b>	<b>25</b>	<b>44</b>	<b>48</b>	<b>57</b>	<b>91</b>	<b>97</b>	<b>70</b>	<b>35</b>	<b>19</b>	
-	1	-	2	7	4	15	16	9	24	26	20	16	5	C66
-	-	-	-	3	5	8	21	26	35	33	30	19	7	
-	<b>1</b>	-	<b>2</b>	<b>10</b>	<b>9</b>	<b>23</b>	<b>37</b>	<b>35</b>	<b>59</b>	<b>59</b>	<b>50</b>	<b>35</b>	<b>12</b>	
-	1	1	1	1	1	1	-	2	-	1	2	-	-	C68.0-C68. 1
-	-	-	-	-	-	1	1	4	1	1	1	1	1	
-	<b>1</b>	<b>1</b>	<b>1</b>	<b>1</b>	<b>1</b>	<b>2</b>	<b>1</b>	<b>6</b>	<b>1</b>	<b>2</b>	<b>3</b>	<b>1</b>	<b>1</b>	

表一之一 臺灣癌症申報發生人數按原發部位、性別及年齡分類，民國 92 年（續完）

PRIMARY SITES, SEX AND AGE DISTRIBUTION OF CANCERS, 2003 (CONCLUDED)

ICD-O-3	原發部位別	性別	總計					
			0	1 4	5 9	10 14	15 19	
C68.8	跨越泌尿器官兩個以上相鄰部位之病變	男	9	-	-	-	-	-
		女	14	-	-	-	-	-
		計	23	-	-	-	-	-
C68.9	泌尿系統，未明示部位	男	74	-	-	-	-	-
		女	89	-	-	-	-	-
		計	163	-	-	-	-	-
C69	眼及淚腺	男	32	1	2	-	-	1
		女	29	1	4	2	-	1
		計	61	2	6	2	-	2
C70-C72	中樞神經系統	男	382	5	17	15	16	11
		女	259	1	8	7	11	8
		計	641	6	25	22	27	19
C71	腦	男	349	5	15	15	16	11
		女	224	1	8	7	8	6
		計	573	6	23	22	24	17
C70, C72	其他神經系統及未詳細說明部位	男	33	-	2	-	-	-
		女	35	-	-	-	3	2
		計	68	-	2	-	3	2
C73	甲狀腺	男	311	-	1	1	3	11
		女	975	1	1	1	4	25
		計	1,286	1	2	2	7	36
C74-C75	其他內分泌腺	男	27	1	6	1	1	-
		女	33	1	5	1	-	-
		計	60	2	11	2	1	-
C76	其他分界不明的部位	男	2	-	-	-	-	-
		女	1	-	-	-	-	-
		計	3	-	-	-	-	-
C77	淋巴結	男	502	-	3	9	14	19
		女	383	-	1	3	8	7
		計	885	-	4	12	22	26
C80	不明原發部位	男	657	1	-	-	2	1
		女	482	-	-	-	-	4
		計	1,139	1	-	-	2	5

20   24	25   29	30   34	35   39	40   44	45   49	50   54	55   59	60   64	65   69	70   74	75   79	80   84	85+	ICD-O-3
-	-	-	-	1	-	2	-	2	-	2	1	-	1	C68.8
-	-	-	-	-	1	2	1	6	-	1	1	1	1	
-	-	-	-	<b>1</b>	<b>1</b>	<b>4</b>	<b>1</b>	<b>8</b>	-	<b>3</b>	<b>2</b>	<b>1</b>	<b>2</b>	
-	1	-	1	-	7	8	9	9	11	16	7	4	1	C68.9
-	-	-	2	7	5	4	7	17	15	13	11	5	3	
-	<b>1</b>	-	<b>3</b>	<b>7</b>	<b>12</b>	<b>12</b>	<b>16</b>	<b>26</b>	<b>26</b>	<b>29</b>	<b>18</b>	<b>9</b>	<b>4</b>	
-	-	-	2	1	3	8	1	2	1	5	4	-	1	C69
1	1	2	2	2	1	3	-	2	5	-	-	-	2	
<b>1</b>	<b>1</b>	<b>2</b>	<b>4</b>	<b>3</b>	<b>4</b>	<b>11</b>	<b>1</b>	<b>4</b>	<b>6</b>	<b>5</b>	<b>4</b>	-	<b>3</b>	
8	17	16	28	25	34	33	28	25	36	30	25	12	1	C70-C72
12	7	17	19	25	21	29	14	20	19	18	14	8	1	
<b>20</b>	<b>24</b>	<b>33</b>	<b>47</b>	<b>50</b>	<b>55</b>	<b>62</b>	<b>42</b>	<b>45</b>	<b>55</b>	<b>48</b>	<b>39</b>	<b>20</b>	<b>2</b>	
7	17	12	27	23	28	30	27	19	31	29	24	12	1	C71
7	7	14	18	22	20	25	12	18	15	17	12	6	1	
<b>14</b>	<b>24</b>	<b>26</b>	<b>45</b>	<b>45</b>	<b>48</b>	<b>55</b>	<b>39</b>	<b>37</b>	<b>46</b>	<b>46</b>	<b>36</b>	<b>18</b>	<b>2</b>	
1	-	4	1	2	6	3	1	6	5	1	1	-	-	C70, C72
5	-	3	1	3	1	4	2	2	4	1	2	2	-	
<b>6</b>	-	<b>7</b>	<b>2</b>	<b>5</b>	<b>7</b>	<b>7</b>	<b>3</b>	<b>8</b>	<b>9</b>	<b>2</b>	<b>3</b>	<b>2</b>	-	
7	16	23	33	25	24	37	26	22	14	29	28	6	5	C73
57	80	84	103	138	118	121	54	63	38	35	27	15	10	
<b>64</b>	<b>96</b>	<b>107</b>	<b>136</b>	<b>163</b>	<b>142</b>	<b>158</b>	<b>80</b>	<b>85</b>	<b>52</b>	<b>64</b>	<b>55</b>	<b>21</b>	<b>15</b>	
-	-	-	3	-	5	1	3	1	-	3	1	1	-	C74-C75
-	1	1	3	3	3	1	2	3	1	3	1	3	1	
-	<b>1</b>	<b>1</b>	<b>6</b>	<b>3</b>	<b>8</b>	<b>2</b>	<b>5</b>	<b>4</b>	<b>1</b>	<b>6</b>	<b>2</b>	<b>4</b>	<b>1</b>	
-	-	-	-	-	-	-	1	-	1	-	-	-	-	C76
-	-	-	-	-	-	-	-	-	1	-	-	-	-	
-	-	-	-	-	-	-	<b>1</b>	-	<b>2</b>	-	-	-	-	
16	21	14	12	23	43	32	38	46	55	58	59	28	12	C77
19	11	16	19	30	32	23	34	33	37	42	31	21	16	
<b>35</b>	<b>32</b>	<b>30</b>	<b>31</b>	<b>53</b>	<b>75</b>	<b>55</b>	<b>72</b>	<b>79</b>	<b>92</b>	<b>100</b>	<b>90</b>	<b>49</b>	<b>28</b>	
1	5	4	22	22	44	54	46	79	70	107	95	66	38	C80
4	5	5	13	20	26	42	36	34	73	59	64	52	45	
<b>5</b>	<b>10</b>	<b>9</b>	<b>35</b>	<b>42</b>	<b>70</b>	<b>96</b>	<b>82</b>	<b>113</b>	<b>143</b>	<b>166</b>	<b>159</b>	<b>118</b>	<b>83</b>	

表一之二 臺灣白血病及惡性淋巴瘤申報發生人數按性別及年齡分類，民國 92 年  
LEUKEMIA, LYMPHOMA, SEX AND AGE DISTRIBUTION OF CANCERS, 2003

白血病及惡性淋巴瘤	性別	總計	年齡				
			0	1	5	10	15
			4	9	14	19	
<b>白血病 (ICD-O-3 M-98003 - M-99643、M-99803 - M-99863、M-99893)</b>	男	804	6	42	35	31	30
	女	519	8	33	13	16	16
	<b>計</b>	<b>1,323</b>	<b>14</b>	<b>75</b>	<b>48</b>	<b>47</b>	<b>46</b>
急性淋巴芽細胞白血病 (ICD-O-3 M-98353 - M-98373)	男	125	4	38	24	14	9
	女	92	3	25	10	11	7
	<b>計</b>	<b>217</b>	<b>7</b>	<b>63</b>	<b>34</b>	<b>25</b>	<b>16</b>
慢性淋巴球白血病 (ICD-O-3 M-98233)	男	52	-	-	-	-	-
	女	29	-	-	-	-	-
	<b>計</b>	<b>81</b>	<b>-</b>	<b>-</b>	<b>-</b>	<b>-</b>	<b>-</b>
急性骨髓樣白血病 (ICD-O-3 M-98403、M-98613、M-98663、M-98673、M-98713 - M-98743、M-98953 - M-98973、M-99203)	男	283	-	4	8	12	11
	女	206	3	3	2	4	5
	<b>計</b>	<b>489</b>	<b>3</b>	<b>7</b>	<b>10</b>	<b>16</b>	<b>16</b>
慢性骨髓樣白血病 (ICD-O-3 M-98633、M-98753、M-98763、M-99453、M-99463、M-99633)	男	118	-	-	1	4	7
	女	63	1	-	-	1	2
	<b>計</b>	<b>181</b>	<b>1</b>	<b>-</b>	<b>1</b>	<b>5</b>	<b>9</b>
其他類型白血病 <sup>1</sup>	男	226	2	-	2	1	3
	女	129	1	5	1	-	2
	<b>計</b>	<b>355</b>	<b>3</b>	<b>5</b>	<b>3</b>	<b>1</b>	<b>5</b>
<b>惡性淋巴瘤 (ICD-O-3 M-95903 - M-97293、M-97503 - M-97583、M-97643)</b>	男	991	-	7	12	21	27
	女	730	2	4	4	12	13
	<b>計</b>	<b>1,721</b>	<b>2</b>	<b>11</b>	<b>16</b>	<b>33</b>	<b>40</b>
何杰金氏淋巴瘤 (ICD-O-3 M-96503 - M-96673)	男	74	-	-	1	6	11
	女	54	-	-	-	3	5
	<b>計</b>	<b>128</b>	<b>-</b>	<b>-</b>	<b>1</b>	<b>9</b>	<b>16</b>
非何杰金氏淋巴瘤 (ICD-O-3 M-95903 - M-95963、M-96703 - M-97293、M-97503 - M-97583、M-97643)	男	917	-	7	11	15	16
	女	676	2	4	4	9	8
	<b>計</b>	<b>1,593</b>	<b>2</b>	<b>11</b>	<b>15</b>	<b>24</b>	<b>24</b>

註：1. 其他類型白血病：除急性淋巴芽細胞白血病、慢性淋巴球白血病、急性骨髓樣白血病、慢性骨髓樣白血病外之所有白血病代碼。

20	25	30	35	40	45	50	55	60	65	70	75	80	85+
24	29	34	39	44	49	54	59	64	69	74	79	84	
20	24	27	41	34	39	50	45	49	66	93	97	57	18
17	18	25	25	32	34	40	23	41	43	51	41	26	17
<b>37</b>	<b>42</b>	<b>52</b>	<b>66</b>	<b>66</b>	<b>73</b>	<b>90</b>	<b>68</b>	<b>90</b>	<b>109</b>	<b>144</b>	<b>138</b>	<b>83</b>	<b>35</b>
5	4	6	7	1	2	3	1	1	1	2	2	1	-
3	3	7	1	2	2	5	4	1	1	5	1	1	-
<b>8</b>	<b>7</b>	<b>13</b>	<b>8</b>	<b>3</b>	<b>4</b>	<b>8</b>	<b>5</b>	<b>2</b>	<b>2</b>	<b>7</b>	<b>3</b>	<b>2</b>	<b>-</b>
-	-	-	-	-	3	2	5	6	6	9	9	9	3
-	-	-	-	2	3	2	2	3	5	6	4	-	2
-	-	-	-	<b>2</b>	<b>6</b>	<b>4</b>	<b>7</b>	<b>9</b>	<b>11</b>	<b>15</b>	<b>13</b>	<b>9</b>	<b>5</b>
10	11	11	16	17	12	27	14	15	26	27	34	23	5
11	9	13	13	14	12	17	5	18	20	20	21	12	4
<b>21</b>	<b>20</b>	<b>24</b>	<b>29</b>	<b>31</b>	<b>24</b>	<b>44</b>	<b>19</b>	<b>33</b>	<b>46</b>	<b>47</b>	<b>55</b>	<b>35</b>	<b>9</b>
3	5	7	10	6	8	6	3	9	12	14	16	5	2
2	4	3	2	8	7	8	5	4	3	4	2	6	1
<b>5</b>	<b>9</b>	<b>10</b>	<b>12</b>	<b>14</b>	<b>15</b>	<b>14</b>	<b>8</b>	<b>13</b>	<b>15</b>	<b>18</b>	<b>18</b>	<b>11</b>	<b>3</b>
2	4	3	8	10	14	12	22	18	21	41	36	19	8
1	2	2	9	6	10	8	7	15	14	16	13	7	10
<b>3</b>	<b>6</b>	<b>5</b>	<b>17</b>	<b>16</b>	<b>24</b>	<b>20</b>	<b>29</b>	<b>33</b>	<b>35</b>	<b>57</b>	<b>49</b>	<b>26</b>	<b>18</b>
25	30	26	35	50	79	74	80	93	100	122	123	63	24
27	22	31	32	52	60	58	65	78	72	65	56	44	33
<b>52</b>	<b>52</b>	<b>57</b>	<b>67</b>	<b>102</b>	<b>139</b>	<b>132</b>	<b>145</b>	<b>171</b>	<b>172</b>	<b>187</b>	<b>179</b>	<b>107</b>	<b>57</b>
8	8	4	-	2	4	5	7	3	6	3	5	1	-
12	7	7	4	4	3	1	-	3	1	3	1	-	-
<b>20</b>	<b>15</b>	<b>11</b>	<b>4</b>	<b>6</b>	<b>7</b>	<b>6</b>	<b>7</b>	<b>6</b>	<b>7</b>	<b>6</b>	<b>6</b>	<b>1</b>	<b>-</b>
17	22	22	35	48	75	69	73	90	94	119	118	62	24
15	15	24	28	48	57	57	65	75	71	62	55	44	33
<b>32</b>	<b>37</b>	<b>46</b>	<b>63</b>	<b>96</b>	<b>132</b>	<b>126</b>	<b>138</b>	<b>165</b>	<b>165</b>	<b>181</b>	<b>173</b>	<b>106</b>	<b>57</b>

表二之一 臺灣癌症申報發生人數、粗發生率及年齡標準化發生率按原發部位、性別分類（每 10 萬人口），民國 92 年

CRUDE AND AGE-STANDARDIZED CANCER INCIDENCE RATE IN VARIOUS ORGANS, 2003

ICD-O-3	原發部位別
<b>C00-C80</b>	<b>全癌症（總計）</b>
<b>C00-C14</b>	<b>唇、口腔及咽</b>
C00-C14 <sup>3</sup>	口腔、口咽及下咽
C00	唇（唇的皮膚 C44.0 除外）
C01-C02	舌
C03	齒齦
C04	口底
C05-C06	口腔之其他及未詳細說明部位
C09-C10	口咽
C12-C13	下咽
C14	咽和唇、口腔及咽之分界不明部位
C07-C08	主唾液腺
C11	鼻咽
<b>C15-C26, C48</b>	<b>消化器官及腹膜</b>
C15	食道
C16	胃
C17	小腸
C18-C21	結腸及直腸
C18	結腸
C19-C21	直腸、乙狀結腸連結部及肛門
C22	肝及肝內膽管
C23-C24	膽囊及肝外膽管
C25	胰
C48	後腹膜腔及腹膜
C26	消化器官之其他部位及與腹膜分界不明部位
<b>C30-C39</b>	<b>呼吸系統及胸腔內器官</b>
C30-C31	鼻腔、副竇、中耳及內耳
C32	喉
C33-C34	肺、支氣管及氣管
C38.4	胸膜
C37-C38.3, C38.8	胸腺、心臟及中隔
<b>C42</b>	<b>造血系統及網狀內皮系統（白血病除外）</b>
<b>C42<sup>4</sup></b>	<b>白血病</b>
<b>C40-C41</b>	<b>骨、關節及關節軟骨</b>
<b>C47, C49</b>	<b>結締組織、軟組織及其他皮下組織</b>

註：1.2. 年齡標準化發生率<sup>1</sup>係使用 1976 年世界標準人口、年齡標準化發生率<sup>2</sup>係使用 2000 年世界標準人口為標準人口。

3. 口腔、口咽及下咽：包括 ICD-O-3 C00-C06、C09-C10、C12-C14。

4. 白血病：ICD-O-3 M-98003 - M-99643、M-99803 - M-99863、M-99893。

總計				男				女				ICD-O-3
人數	粗發生率	年齡標準化發生率 <sup>1</sup>	年齡標準化發生率 <sup>2</sup>	人數	粗發生率	年齡標準化發生率 <sup>1</sup>	年齡標準化發生率 <sup>2</sup>	人數	粗發生率	年齡標準化發生率 <sup>1</sup>	年齡標準化發生率 <sup>2</sup>	
<b>62,542</b>	<b>276.68</b>	<b>225.02</b>	<b>250.79</b>	<b>36,285</b>	<b>315.11</b>	<b>259.11</b>	<b>289.02</b>	<b>26,257</b>	<b>236.77</b>	<b>190.85</b>	<b>212.02</b>	<b>C00-C80</b>
<b>6,115</b>	<b>27.05</b>	<b>22.23</b>	<b>24.11</b>	<b>5,313</b>	<b>46.14</b>	<b>38.63</b>	<b>41.76</b>	<b>802</b>	<b>7.23</b>	<b>5.85</b>	<b>6.43</b>	<b>C00-C14</b>
4,435	19.62	16.16	17.50	4,040	35.08	29.49	31.82	395	3.56	2.85	3.17	C00-C14 <sup>3</sup>
154	0.68	0.56	0.60	127	1.10	0.93	1.00	27	0.24	0.19	0.21	C00
1,271	5.62	4.60	4.98	1,125	9.77	8.15	8.80	146	1.32	1.05	1.15	C01-C02
279	1.23	1.04	1.13	245	2.13	1.85	1.99	34	0.31	0.25	0.28	C03
86	0.38	0.32	0.34	83	0.72	0.62	0.66	3	0.03	0.02	0.02	C04
1,638	7.25	5.98	6.47	1,531	13.30	11.19	12.05	107	0.96	0.79	0.89	C05-C06
425	1.88	1.55	1.69	362	3.14	2.64	2.86	63	0.57	0.46	0.51	C09-C10
533	2.36	1.93	2.10	519	4.51	3.78	4.09	14	0.13	0.10	0.11	C12-C13
49	0.22	0.17	0.19	48	0.42	0.33	0.37	1	0.01	0.01	0.01	C14
172	0.76	0.63	0.69	116	1.01	0.83	0.93	56	0.50	0.43	0.46	C07-C08
1,508	6.67	5.44	5.91	1,157	10.05	8.30	9.02	351	3.17	2.57	2.79	C11
<b>24,788</b>	<b>109.66</b>	<b>89.23</b>	<b>99.92</b>	<b>16,267</b>	<b>141.27</b>	<b>117.20</b>	<b>130.36</b>	<b>8,521</b>	<b>76.84</b>	<b>61.34</b>	<b>69.36</b>	<b>C15-C26, C48</b>
1,369	6.06	4.95	5.48	1,258	10.92	9.14	10.04	111	1.00	0.78	0.90	C15
3,534	15.63	12.06	13.99	2,308	20.04	15.53	18.00	1,226	11.06	8.54	9.86	C16
320	1.42	1.15	1.29	174	1.51	1.26	1.40	146	1.32	1.04	1.18	C17
8,238	36.44	29.28	33.07	4,677	40.62	33.16	37.29	3,561	32.11	25.41	28.81	C18-C21
4,534	20.06	15.97	18.15	2,472	21.47	17.35	19.63	2,062	18.59	14.59	16.66	C18
3,704	16.39	13.31	14.92	2,205	19.15	15.81	17.66	1,499	13.52	10.81	12.16	C19-C21
9,404	41.60	34.97	38.33	6,753	58.64	50.45	54.88	2,651	23.91	19.64	21.87	C22
645	2.85	2.24	2.59	355	3.08	2.44	2.83	290	2.62	2.03	2.35	C23-C24
1,142	5.05	4.00	4.59	676	5.87	4.66	5.36	466	4.20	3.33	3.79	C25
113	0.50	0.49	0.50	53	0.46	0.48	0.48	60	0.54	0.50	0.52	C48
23	0.10	0.08	0.09	13	0.11	0.08	0.09	10	0.09	0.08	0.08	C26
<b>8,337</b>	<b>36.88</b>	<b>29.12</b>	<b>33.25</b>	<b>5,760</b>	<b>50.02</b>	<b>39.71</b>	<b>45.29</b>	<b>2,577</b>	<b>23.24</b>	<b>18.38</b>	<b>20.89</b>	<b>C30-C39</b>
184	0.81	0.67	0.75	122	1.06	0.90	0.99	62	0.56	0.45	0.52	C30-C31
489	2.16	1.79	1.97	462	4.01	3.40	3.70	27	0.24	0.18	0.22	C32
7,415	32.80	25.72	29.52	5,025	43.64	34.29	39.39	2,390	21.55	17.00	19.35	C33-C34
35	0.15	0.13	0.14	26	0.23	0.20	0.22	9	0.08	0.06	0.07	C38.4
214	0.95	0.81	0.87	125	1.09	0.92	1.00	89	0.80	0.69	0.74	C37-C38.3, C38.8
<b>440</b>	<b>1.95</b>	<b>1.61</b>	<b>1.80</b>	<b>268</b>	<b>2.33</b>	<b>1.91</b>	<b>2.15</b>	<b>172</b>	<b>1.55</b>	<b>1.29</b>	<b>1.43</b>	<b>C42</b>
<b>1,323</b>	<b>5.85</b>	<b>5.45</b>	<b>5.68</b>	<b>804</b>	<b>6.98</b>	<b>6.43</b>	<b>6.76</b>	<b>519</b>	<b>4.68</b>	<b>4.43</b>	<b>4.55</b>	<b>C42<sup>4</sup></b>
<b>115</b>	<b>0.51</b>	<b>0.50</b>	<b>0.51</b>	<b>69</b>	<b>0.60</b>	<b>0.59</b>	<b>0.61</b>	<b>46</b>	<b>0.41</b>	<b>0.41</b>	<b>0.41</b>	<b>C40-C41</b>
<b>412</b>	<b>1.82</b>	<b>1.62</b>	<b>1.72</b>	<b>219</b>	<b>1.90</b>	<b>1.69</b>	<b>1.81</b>	<b>193</b>	<b>1.74</b>	<b>1.55</b>	<b>1.64</b>	<b>C47, C49</b>



表二之一 臺灣癌症申報發生人數、粗發生率及年齡標準化發生率按原發部位、性別分類（每 10 萬人口），民國 92 年（續完）

CRUDE AND AGE-STANDARDIZED CANCER INCIDENCE RATE IN VARIOUS ORGANS, 2003 (CONCLUDED)

ICD-O-3	原發部位別
<b>C44</b>	<b>皮膚</b>
C44 <sup>5</sup>	皮膚，惡性黑色素瘤
C44	皮膚，非惡性黑色素瘤
<b>C50</b>	<b>女性乳房</b>
<b>C50</b>	<b>男性乳房</b>
<b>C51-C58</b>	<b>女性生殖器官</b>
C55	子宮，未明示部位
C53	子宮頸
C54	子宮體
C56, C57.0-C57.4	卵巢、輸卵管及寬韌帶
C51-C52, C57.7-C57.9	陰道、外陰部及其他未詳細說明之女性生殖器官
<b>C60-C63</b>	<b>男性生殖器官</b>
C61	攝護腺
C62	睪丸
C60, C63	陰莖及其他男性生殖器官
<b>C64-C68</b>	<b>泌尿器官</b>
C67	膀胱
C64	腎
C65	腎盂
C66	輸尿管
C68.0-C68.1	尿道及其週邊腺體
C68.8	跨越泌尿器官兩個以上相鄰部位之病變
C68.9	泌尿系統，未明示部位
<b>C69</b>	<b>眼及淚腺</b>
<b>C70-C72</b>	<b>中樞神經系統</b>
C71	腦
C70, C72	其他神經系統及未詳細說明部位
<b>C73</b>	<b>甲狀腺</b>
<b>C74-C75</b>	<b>其他內分泌腺</b>
<b>C76</b>	<b>其他分界不明的部位</b>
<b>C77</b>	<b>淋巴結</b>
<b>C80</b>	<b>不明原發部位</b>

註：1.2. 年齡標準化發生率<sup>1</sup>係使用 1976 年世界標準人口、年齡標準化發生率<sup>2</sup>係使用 2000 年世界標準人口為標準人口。

5. 皮膚，惡性黑色素瘤：ICD-O-3 C44， M-87203 - M-87903。

總計				男				女				ICD-O-3
人數	粗發生率	年齡標準化發生率 <sup>1</sup>	年齡標準化發生率 <sup>2</sup>	人數	粗發生率	年齡標準化發生率 <sup>1</sup>	年齡標準化發生率 <sup>2</sup>	人數	粗發生率	年齡標準化發生率 <sup>1</sup>	年齡標準化發生率 <sup>2</sup>	
<b>1,743</b>	<b>7.71</b>	<b>6.00</b>	<b>6.95</b>	<b>960</b>	<b>8.34</b>	<b>6.66</b>	<b>7.63</b>	<b>783</b>	<b>7.06</b>	<b>5.35</b>	<b>6.29</b>	<b>C44</b>
140	0.62	0.48	0.55	74	0.64	0.50	0.57	66	0.60	0.47	0.53	C44 <sup>5</sup>
1,603	7.09	5.51	6.40	886	7.69	6.16	7.06	717	6.47	4.89	5.76	C44
<b>5,325</b>	<b>48.02</b>	<b>38.65</b>	<b>42.01</b>	-	-	-	-	<b>5,325</b>	<b>48.02</b>	<b>38.65</b>	<b>42.01</b>	<b>C50</b>
<b>32</b>	<b>0.28</b>	<b>0.22</b>	<b>0.24</b>	<b>32</b>	<b>0.28</b>	<b>0.22</b>	<b>0.24</b>	-	-	-	-	<b>C50</b>
<b>3,832</b>	<b>34.56</b>	<b>27.85</b>	<b>30.51</b>	-	-	-	-	<b>3,832</b>	<b>34.56</b>	<b>27.85</b>	<b>30.51</b>	<b>C51-C58</b>
2	0.02	0.01	0.02	-	-	-	-	2	0.02	0.01	0.02	C55
2,061	18.59	14.82	16.37	-	-	-	-	2,061	18.59	14.82	16.37	C53
793	7.15	5.85	6.32	-	-	-	-	793	7.15	5.85	6.32	C54
833	7.51	6.17	6.67	-	-	-	-	833	7.51	6.17	6.67	C56, C57.0-C57.4
143	1.29	0.99	1.14	-	-	-	-	143	1.29	0.99	1.14	C51-C52, C57.7-C57.9
<b>2,464</b>	<b>21.40</b>	<b>16.02</b>	<b>19.09</b>	<b>2,464</b>	<b>21.40</b>	<b>16.02</b>	<b>19.09</b>	-	-	-	-	<b>C60-C63</b>
2,237	19.43	14.27	17.22	2,237	19.43	14.27	17.22	-	-	-	-	C61
120	1.04	1.02	1.03	120	1.04	1.02	1.03	-	-	-	-	C62
107	0.93	0.73	0.84	107	0.93	0.73	0.84	-	-	-	-	C60, C63
<b>3,541</b>	<b>15.66</b>	<b>12.62</b>	<b>14.27</b>	<b>2,216</b>	<b>19.24</b>	<b>15.72</b>	<b>17.74</b>	<b>1,325</b>	<b>11.95</b>	<b>9.57</b>	<b>10.83</b>	<b>C64-C68</b>
1,858	8.22	6.47	7.44	1,318	11.45	9.17	10.48	540	4.87	3.79	4.38	C67
628	2.78	2.32	2.55	403	3.50	2.99	3.28	225	2.03	1.66	1.83	C64
515	2.28	1.87	2.09	256	2.22	1.86	2.07	259	2.34	1.89	2.13	C65
332	1.47	1.19	1.35	145	1.26	1.01	1.16	187	1.69	1.36	1.55	C66
22	0.10	0.08	0.09	11	0.10	0.08	0.08	11	0.10	0.09	0.09	C68.0-C68.1
23	0.10	0.09	0.09	9	0.08	0.07	0.07	14	0.13	0.11	0.12	C68.8
163	0.72	0.61	0.66	74	0.64	0.55	0.60	89	0.80	0.66	0.73	C68.9
<b>61</b>	<b>0.27</b>	<b>0.27</b>	<b>0.27</b>	<b>32</b>	<b>0.28</b>	<b>0.25</b>	<b>0.26</b>	<b>29</b>	<b>0.26</b>	<b>0.29</b>	<b>0.27</b>	<b>C69</b>
<b>641</b>	<b>2.84</b>	<b>2.64</b>	<b>2.73</b>	<b>382</b>	<b>3.32</b>	<b>3.15</b>	<b>3.24</b>	<b>259</b>	<b>2.34</b>	<b>2.10</b>	<b>2.21</b>	<b>C70-C72</b>
573	2.53	2.36	2.44	349	3.03	2.88	2.96	224	2.02	1.83	1.91	C71
68	0.30	0.27	0.29	33	0.29	0.28	0.28	35	0.32	0.28	0.30	C70, C72
<b>1,286</b>	<b>5.69</b>	<b>4.72</b>	<b>5.13</b>	<b>311</b>	<b>2.70</b>	<b>2.26</b>	<b>2.48</b>	<b>975</b>	<b>8.79</b>	<b>7.22</b>	<b>7.82</b>	<b>C73</b>
<b>60</b>	<b>0.27</b>	<b>0.29</b>	<b>0.28</b>	<b>27</b>	<b>0.23</b>	<b>0.27</b>	<b>0.25</b>	<b>33</b>	<b>0.30</b>	<b>0.31</b>	<b>0.30</b>	<b>C74-C75</b>
<b>3</b>	<b>0.01</b>	<b>0.01</b>	<b>0.01</b>	<b>2</b>	<b>0.02</b>	<b>0.02</b>	<b>0.02</b>	<b>1</b>	<b>0.01</b>	<b>0.01</b>	<b>0.01</b>	<b>C76</b>
<b>885</b>	<b>3.92</b>	<b>3.34</b>	<b>3.64</b>	<b>502</b>	<b>4.36</b>	<b>3.79</b>	<b>4.10</b>	<b>383</b>	<b>3.45</b>	<b>2.88</b>	<b>3.17</b>	<b>C77</b>
<b>1,139</b>	<b>5.04</b>	<b>3.99</b>	<b>4.56</b>	<b>657</b>	<b>5.71</b>	<b>4.60</b>	<b>5.21</b>	<b>482</b>	<b>4.35</b>	<b>3.38</b>	<b>3.90</b>	<b>C80</b>

表二之二 臺灣白血病及惡性淋巴瘤申報發生人數、粗發生率及年齡標準化發生率按性別分類（每 10 萬人口），民國 92 年

CRUDE AND AGE-STANDARDIZED CANCER INCIDENCE RATE IN LEUKEMIA AND LYMPHOMA, 2003

---

白血病及惡性淋巴瘤

---

**白血病 (ICD-O-3 M-98003 - M-99643、M-99803 - M-99863、M-99893)**

急性淋巴芽細胞白血病 (ICD-O-3 M-98353 - M-98373)

慢性淋巴球白血病 (ICD-O-3 M-98233)

急性骨髓樣白血病 (ICD-O-3 M-98403、M-98613、M-98663、M-98673、M-98713 - M-98743、M-98953 - M-98973、M-99203)

慢性骨髓樣白血病 (ICD-O-3 M-98633、M-98753、M-98763、M-99453、M-99463、M-99633)

其他類型白血病<sup>3</sup>

**惡性淋巴瘤 (ICD-O-3 M-95903 - M-97293、M-97503 - M-97583、M-97643)**

何杰金氏淋巴瘤 (ICD-O-3 M-96503 - M-96673)

非何杰金氏淋巴瘤 (ICD-O-3 M-95903 - M-95963、M-96703 - M-97293、M-97503 - M-97583、M-97643)

---

註：1.2. 年齡標準化發生率<sup>1</sup>係使用 1976 年世界標準人口、年齡標準化發生率<sup>2</sup>係使用 2000 年世界標準人口為標準人口。

3. 其他類型白血病：除急性淋巴芽細胞白血病、慢性淋巴球白血病、急性骨髓樣白血病、慢性骨髓樣白血病外之所有白血病代碼。

總計				男				女			
人數	粗發生率	年齡標準化發生率 <sup>1</sup>	年齡標準化發生率 <sup>2</sup>	人數	粗發生率	年齡標準化發生率 <sup>1</sup>	年齡標準化發生率 <sup>2</sup>	人數	粗發生率	年齡標準化發生率 <sup>1</sup>	年齡標準化發生率 <sup>2</sup>
<b>1,323</b>	<b>5.85</b>	<b>5.45</b>	<b>5.68</b>	<b>804</b>	<b>6.98</b>	<b>6.43</b>	<b>6.76</b>	<b>519</b>	<b>4.68</b>	<b>4.43</b>	<b>4.55</b>
217	0.96	1.34	1.16	125	1.09	1.53	1.31	92	0.83	1.14	1.00
81	0.36	0.28	0.32	52	0.45	0.35	0.41	29	0.26	0.21	0.23
489	2.16	1.85	2.01	283	2.46	2.10	2.30	206	1.86	1.59	1.71
181	0.80	0.67	0.73	118	1.02	0.86	0.94	63	0.57	0.47	0.52
355	1.57	1.31	1.45	226	1.96	1.60	1.80	129	1.16	1.01	1.08
<b>1,721</b>	<b>7.61</b>	<b>6.45</b>	<b>7.07</b>	<b>991</b>	<b>8.61</b>	<b>7.32</b>	<b>8.02</b>	<b>730</b>	<b>6.58</b>	<b>5.53</b>	<b>6.06</b>
128	0.57	0.53	0.55	74	0.64	0.62	0.64	54	0.49	0.44	0.46
1,593	7.05	5.92	6.52	917	7.96	6.71	7.38	676	6.10	5.09	5.60

表三 臺灣癌症申報發生人數按地區、原發部位及性別分類，民國 92 年

GEOGRAPHIC VARIATION OF CRUDE AND AGE-STANDARDIZED CANCER INCIDENCE RATE, 2003

全癌症（總計）C00 - C80

地區	性別		男					女				
	申報數	人口數	每 10 萬人 口粗發生率	每 10 萬人 口年齡標準 化發生率 <sup>1</sup>	每 10 萬人 口年齡標準 化發生率 <sup>2</sup>	申報數	人口數	每 10 萬人 口粗發生率	每 10 萬人 口年齡標準 化發生率 <sup>1</sup>	每 10 萬人 口年齡標準 化發生率 <sup>2</sup>		
臺北縣	4,686	1,850,508	253.23	239.56	268.39	3,697	1,826,025	202.46	183.87	204.44		
宜蘭縣	880	238,839	368.45	272.36	307.44	590	224,446	262.87	190.53	213.72		
桃園縣	2,320	932,046	248.91	221.38	247.89	1,611	890,029	181.01	174.23	193.34		
新竹縣	623	239,335	260.30	208.06	233.09	465	219,952	211.41	170.87	190.40		
苗栗縣	947	294,225	321.86	234.74	264.44	671	266,678	251.61	181.55	200.39		
臺中縣	2,286	778,135	293.78	276.11	307.56	1,582	742,241	213.14	193.53	215.61		
彰化縣	2,456	681,144	360.57	297.95	333.62	1,540	635,299	242.41	183.64	204.27		
南投縣	954	281,528	338.87	250.87	281.24	648	258,869	250.32	178.64	199.40		
雲林縣	1,819	390,186	466.19	341.65	383.86	1,046	350,315	298.59	196.44	218.13		
嘉義縣	1,311	295,343	443.89	315.37	351.05	834	265,067	314.64	202.09	224.38		
臺南縣	2,108	570,820	369.29	275.02	308.00	1,639	536,013	305.78	218.49	241.60		
高雄縣	2,156	641,417	336.13	281.10	309.53	1,369	596,052	229.68	189.18	208.43		
屏東縣	1,653	470,148	351.59	266.81	297.76	1,080	433,624	249.06	184.23	204.52		
臺東縣	500	129,361	386.52	282.07	311.36	310	113,481	273.17	200.48	222.48		
花蓮縣	700	184,682	379.03	277.89	307.47	405	166,464	243.30	184.50	205.67		
澎湖縣	205	47,940	427.62	286.87	324.15	140	44,313	315.93	198.50	221.80		
基隆市	680	200,233	339.60	275.94	307.70	481	192,009	250.51	198.12	219.26		
臺中市	1,287	496,950	258.98	251.70	278.78	1,138	512,437	222.08	204.41	227.30		
臺南市	1,202	375,597	320.02	280.47	311.79	924	374,031	247.04	208.04	230.60		
高雄市	2,277	758,717	300.11	260.86	287.86	1,701	750,633	226.61	192.24	213.15		
臺北市	4,048	1,291,742	313.38	222.49	248.40	3,530	1,335,396	264.34	191.05	213.39		
金門縣	107	32,062	333.73	226.50	260.27	50	28,921	172.88	120.89	134.12		
連江縣	18	5,017	358.78	298.43	325.95	6	3,789	158.35	122.18	130.65		
新竹市	569	194,178	293.03	235.11	268.31	446	188,719	236.33	202.52	223.21		
嘉義市	489	134,909	362.47	301.08	335.62	353	134,685	262.09	205.76	228.76		
北部	14,753	5,241,106	281.49	232.82	260.82	11,491	5,143,254	223.42	185.25	206.16		
中部	8,802	2,627,943	334.94	285.60	318.87	5,954	2,499,161	238.24	191.60	213.08		
南部	11,401	3,294,891	346.02	277.50	308.26	8,040	3,134,418	256.51	199.05	220.44		
東部	1,200	314,043	382.11	279.68	309.15	715	279,945	255.41	190.98	212.49		
金馬地區	125	37,079	337.12	234.71	267.82	56	32,710	171.20	123.15	135.94		
院轄市	6,325	2,050,459	308.47	235.81	262.10	5,231	2,086,029	250.76	191.50	213.36		
省轄市	4,227	1,401,867	301.53	266.66	297.43	3,342	1,401,881	238.39	204.44	226.65		
縣轄市	8,284	3,097,458	267.45	245.35	274.10	6,248	3,052,216	204.70	186.01	206.43		
鎮	6,033	1,783,881	338.20	268.22	300.35	4,104	1,671,544	245.52	186.07	207.56		
鄉	11,121	3,072,679	361.93	280.12	312.31	7,117	2,785,920	255.46	190.99	211.59		
山地鄉	289	108,718	265.83	239.33	269.31	212	91,898	230.69	190.34	213.36		
總計*	36,285	11,515,062	315.11	259.11	289.02	26,257	11,089,488	236.77	190.85	212.02		

總計：其中包含 2 名男性，1 名女性戶籍地不詳者。

表三 臺灣癌症申報發生人數按地區、原發部位及性別分類，民國 92 年（續）

GEOGRAPHIC VARIATION OF CRUDE AND AGE-STANDARDIZED CANCER INCIDENCE RATE, 2003 (CONTINUED)

□腔、□咽及下咽 C00 - C06，C09 - C10，C12 - C14

地區	性別		男					女				
	申報數	人口數	每 10 萬人 □粗發生率	每 10 萬人 □年齡標準 化發生率 <sup>1</sup>	每 10 萬人 □年齡標準 化發生率 <sup>2</sup>	申報數	人口數	每 10 萬人 □粗發生率	每 10 萬人 □年齡標準 化發生率 <sup>1</sup>	每 10 萬人 □年齡標準 化發生率 <sup>2</sup>		
臺北縣	497	1,850,508	26.86	23.34	25.22	61	1,826,025	3.34	2.86	3.33		
宜蘭縣	56	238,839	23.45	18.85	20.18	7	224,446	3.12	2.48	2.74		
桃園縣	180	932,046	19.31	17.93	19.45	18	890,029	2.02	2.00	2.10		
新竹縣	41	239,335	17.13	14.01	15.51	10	219,952	4.55	3.88	4.15		
苗栗縣	87	294,225	29.57	23.51	25.80	6	266,678	2.25	1.58	1.67		
臺中縣	265	778,135	34.06	31.19	33.82	19	742,241	2.56	2.24	2.56		
彰化縣	366	681,144	53.73	46.45	49.81	27	635,299	4.25	3.32	3.60		
南投縣	121	281,528	42.98	34.02	36.81	6	258,869	2.32	1.75	1.94		
雲林縣	280	390,186	71.76	55.81	59.87	22	350,315	6.28	4.08	4.60		
嘉義縣	160	295,343	54.17	42.17	44.90	13	265,067	4.90	2.81	3.26		
臺南縣	206	570,820	36.09	28.07	30.44	14	536,013	2.61	1.90	2.04		
高雄縣	307	641,417	47.86	39.65	42.89	15	596,052	2.52	1.94	2.13		
屏東縣	233	470,148	49.56	39.21	42.83	41	433,624	9.46	6.97	7.56		
臺東縣	98	129,361	75.76	61.02	65.33	22	113,481	19.39	14.54	15.94		
花蓮縣	94	184,682	50.90	41.20	44.29	13	166,464	7.81	5.99	6.65		
澎湖縣	15	47,940	31.29	22.36	24.16	1	44,313	2.26	1.91	2.10		
基隆市	42	200,233	20.98	17.38	18.88	6	192,009	3.12	2.45	3.02		
臺中市	158	496,950	31.79	30.49	32.60	17	512,437	3.32	2.97	3.31		
臺南市	124	375,597	33.01	26.41	28.72	5	374,031	1.34	1.12	1.32		
高雄市	320	758,717	42.18	34.88	37.62	13	750,633	1.73	1.48	1.62		
臺北市	293	1,291,742	22.68	17.63	18.98	46	1,335,396	3.44	2.38	2.69		
金門縣	4	32,062	12.48	11.33	12.28	0	28,921	0.00	0.00	0.00		
連江縣	1	5,017	19.93	16.88	19.41	0	3,789	0.00	0.00	0.00		
新竹市	38	194,178	19.57	17.11	18.91	10	188,719	5.30	4.31	4.84		
嘉義市	53	134,909	39.29	34.68	36.62	3	134,685	2.23	1.63	1.89		
北部	1,234	5,241,106	23.54	19.93	21.57	164	5,143,254	3.19	2.58	2.91		
中部	1,190	2,627,943	45.28	39.35	42.30	91	2,499,161	3.64	2.94	3.28		
南部	1,418	3,294,891	43.04	34.84	37.65	105	3,134,418	3.35	2.56	2.82		
東部	192	314,043	61.14	49.20	52.78	35	279,945	12.50	9.47	10.44		
金馬地區	5	37,079	13.48	12.16	13.35	0	32,710	0.00	0.00	0.00		
院轄市	613	2,050,459	29.90	23.76	25.59	59	2,086,029	2.83	2.08	2.33		
省轄市	415	1,401,867	29.60	25.91	27.91	41	1,401,881	2.92	2.41	2.77		
縣轄市	944	3,097,458	30.48	26.66	28.86	86	3,052,216	2.82	2.47	2.76		
鎮	677	1,783,881	37.95	32.45	34.90	64	1,671,544	3.83	2.93	3.23		
鄉	1,365	3,072,679	44.42	36.18	39.07	130	2,785,920	4.67	3.49	3.87		
山地鄉	25	108,718	23.00	18.70	20.82	15	91,898	16.32	13.80	15.13		
總計*	4,040	11,515,062	35.08	29.49	31.82	395	11,089,488	3.56	2.85	3.17		

總計：其中包含 1 名男性戶籍地不詳者。

表三 臺灣癌症申報發生人數按地區、原發部位及性別分類，民國 92 年（續）

GEOGRAPHIC VARIATION OF CRUDE AND AGE-STANDARDIZED CANCER INCIDENCE RATE, 2003 (CONTINUED)

唇（唇的皮膚 C44.0 除外） C00

地區	性別		男					女				
	申報數	人口數	每 10 萬人 口粗發生率	每 10 萬人 口年齡標準 化發生率 <sup>1</sup>	每 10 萬人 口年齡標準 化發生率 <sup>2</sup>	申報數	人口數	每 10 萬人 口粗發生率	每 10 萬人 口年齡標準 化發生率 <sup>1</sup>	每 10 萬人 口年齡標準 化發生率 <sup>2</sup>		
臺北縣	11	1,850,508	0.59	0.52	0.57	1	1,826,025	0.05	0.04	0.07		
宜蘭縣	2	238,839	0.84	0.63	0.68	1	224,446	0.45	0.37	0.40		
桃園縣	5	932,046	0.54	0.45	0.52	-	890,029	-	-	-		
新竹縣	-	239,335	-	-	-	1	219,952	0.45	0.36	0.39		
苗栗縣	-	294,225	-	-	-	1	266,678	0.37	0.21	0.24		
臺中縣	9	778,135	1.16	1.07	1.22	-	742,241	-	-	-		
彰化縣	15	681,144	2.20	1.96	2.07	3	635,299	0.47	0.32	0.34		
南投縣	1	281,528	0.36	0.28	0.31	-	258,869	-	-	-		
雲林縣	16	390,186	4.10	3.24	3.38	4	350,315	1.14	0.84	0.87		
嘉義縣	8	295,343	2.71	2.18	2.24	1	265,067	0.38	0.32	0.35		
臺南縣	7	570,820	1.23	0.92	0.96	-	536,013	-	-	-		
高雄縣	13	641,417	2.03	1.70	1.79	3	596,052	0.50	0.33	0.46		
屏東縣	12	470,148	2.55	2.06	2.15	9	433,624	2.08	1.33	1.49		
臺東縣	4	129,361	3.09	2.51	2.55	1	113,481	0.88	0.75	0.75		
花蓮縣	3	184,682	1.62	1.36	1.40	-	166,464	-	-	-		
澎湖縣	-	47,940	-	-	-	-	44,313	-	-	-		
基隆市	2	200,233	1.00	0.60	0.71	-	192,009	-	-	-		
臺中市	5	496,950	1.01	0.93	1.02	-	512,437	-	-	-		
臺南市	2	375,597	0.53	0.48	0.54	-	374,031	-	-	-		
高雄市	6	758,717	0.79	0.64	0.69	-	750,633	-	-	-		
臺北市	3	1,291,742	0.23	0.17	0.18	2	1,335,396	0.15	0.10	0.12		
金門縣	1	32,062	3.12	3.16	3.63	-	28,921	-	-	-		
連江縣	-	5,017	-	-	-	-	3,789	-	-	-		
新竹市	1	194,178	0.51	0.43	0.43	-	188,719	-	-	-		
嘉義市	1	134,909	0.74	0.74	0.74	-	134,685	-	-	-		
北部	24	5,241,106	0.46	0.36	0.40	6	5,143,254	0.12	0.09	0.11		
中部	46	2,627,943	1.75	1.53	1.64	7	2,499,161	0.28	0.25	0.26		
南部	49	3,294,891	1.49	1.24	1.31	13	3,134,418	0.41	0.28	0.33		
東部	7	314,043	2.23	1.83	1.87	1	279,945	0.36	0.29	0.29		
金馬地區	1	37,079	2.70	2.66	3.06	-	32,710	-	-	-		
院轄市	9	2,050,459	0.44	0.35	0.37	2	2,086,029	0.10	0.07	0.08		
省轄市	11	1,401,867	0.78	0.68	0.74	-	1,401,881	-	-	-		
縣轄市	30	3,097,458	0.97	0.83	0.91	4	3,052,216	0.13	0.13	0.14		
鎮	21	1,783,881	1.18	1.06	1.08	4	1,671,544	0.24	0.15	0.18		
鄉	54	3,072,679	1.76	1.46	1.55	13	2,785,920	0.47	0.33	0.37		
山地鄉	2	108,718	1.84	1.65	1.71	4	91,898	4.35	3.29	3.62		
總計	127	11,515,062	1.10	0.93	1.00	27	11,089,488	0.24	0.19	0.21		

表三 臺灣癌症申報發生人數按地區、原發部位及性別分類，民國 92 年（續）

GEOGRAPHIC VARIATION OF CRUDE AND AGE-STANDARDIZED CANCER INCIDENCE RATE, 2003 (CONTINUED)

舌 C01 - C02

地區	性別		男					女				
	申報數	人口數	每 10 萬人 口粗發生率	每 10 萬人 口年齡標準 化發生率 <sup>1</sup>	每 10 萬人 口年齡標準 化發生率 <sup>2</sup>	申報數	人口數	每 10 萬人 口粗發生率	每 10 萬人 口年齡標準 化發生率 <sup>1</sup>	每 10 萬人 口年齡標準 化發生率 <sup>2</sup>		
臺北縣	147	1,850,508	7.94	6.69	7.22	29	1,826,025	1.59	1.29	1.51		
宜蘭縣	13	238,839	5.44	4.45	4.58	2	224,446	0.89	0.71	0.74		
桃園縣	54	932,046	5.79	5.22	5.64	10	890,029	1.12	1.00	1.02		
新竹縣	16	239,335	6.69	5.11	5.64	3	219,952	1.36	1.02	1.11		
苗栗縣	26	294,225	8.84	7.57	7.81	1	266,678	0.37	0.34	0.32		
臺中縣	66	778,135	8.48	7.55	8.13	7	742,241	0.94	0.85	0.92		
彰化縣	109	681,144	16.00	13.74	14.88	10	635,299	1.57	1.28	1.39		
南投縣	34	281,528	12.08	9.56	10.11	1	258,869	0.39	0.38	0.44		
雲林縣	69	390,186	17.68	13.80	15.05	9	350,315	2.57	1.71	1.91		
嘉義縣	25	295,343	8.46	6.66	6.96	5	265,067	1.89	1.15	1.30		
臺南縣	53	570,820	9.28	7.49	7.97	4	536,013	0.75	0.49	0.59		
高雄縣	88	641,417	13.72	11.30	12.28	8	596,052	1.34	1.09	1.11		
屏東縣	63	470,148	13.40	10.26	11.56	11	433,624	2.54	2.13	2.17		
臺東縣	19	129,361	14.69	10.99	12.11	5	113,481	4.41	3.20	3.44		
花蓮縣	30	184,682	16.24	13.50	14.41	2	166,464	1.20	0.91	1.00		
澎湖縣	7	47,940	14.60	10.46	11.35	1	44,313	2.26	1.91	2.10		
基隆市	11	200,233	5.49	4.28	4.86	2	192,009	1.04	0.60	0.84		
臺中市	41	496,950	8.25	8.01	8.45	8	512,437	1.56	1.25	1.39		
臺南市	35	375,597	9.32	7.59	8.16	3	374,031	0.80	0.64	0.74		
高雄市	96	758,717	12.65	10.36	11.26	4	750,633	0.53	0.46	0.47		
臺北市	96	1,291,742	7.43	5.75	6.20	17	1,335,396	1.27	0.90	0.99		
金門縣	1	32,062	3.12	2.50	2.50	-	28,921	-	-	-		
連江縣	-	5,017	-	-	-	-	3,789	-	-	-		
新竹市	13	194,178	6.69	5.43	6.20	3	188,719	1.59	1.24	1.36		
嘉義市	13	134,909	9.64	9.13	9.33	1	134,685	0.74	0.54	0.59		
北部	376	5,241,106	7.17	6.05	6.52	67	5,143,254	1.30	1.02	1.14		
中部	319	2,627,943	12.14	10.39	11.18	35	2,499,161	1.40	1.15	1.27		
南部	380	3,294,891	11.53	9.32	10.10	37	3,134,418	1.18	0.93	0.99		
東部	49	314,043	15.60	12.44	13.43	7	279,945	2.50	1.83	1.98		
金馬地區	1	37,079	2.70	2.09	2.09	-	32,710	-	-	-		
院轄市	192	2,050,459	9.36	7.42	8.03	21	2,086,029	1.01	0.75	0.82		
省轄市	113	1,401,867	8.06	7.13	7.65	17	1,401,881	1.21	0.94	1.08		
縣轄市	271	3,097,458	8.75	7.42	8.08	38	3,052,216	1.24	1.03	1.16		
鎮	186	1,783,881	10.43	8.78	9.49	21	1,671,544	1.26	0.98	1.06		
鄉	359	3,072,679	11.68	9.52	10.21	46	2,785,920	1.65	1.29	1.40		
山地鄉	4	108,718	3.68	3.18	3.66	3	91,898	3.26	3.22	3.11		
總計	1,125	11,515,062	9.77	8.15	8.80	146	11,089,488	1.32	1.05	1.15		



表三 臺灣癌症申報發生人數按地區、原發部位及性別分類，民國 92 年（續）

GEOGRAPHIC VARIATION OF CRUDE AND AGE-STANDARDIZED CANCER INCIDENCE RATE, 2003 (CONTINUED)

齒齦 C03

地區	性別		男					女				
	申報數	人口數	每 10 萬人 口粗發生率	每 10 萬人 口年齡標準 化發生率 <sup>1</sup>	每 10 萬人 口年齡標準 化發生率 <sup>2</sup>	申報數	人口數	每 10 萬人 口粗發生率	每 10 萬人 口年齡標準 化發生率 <sup>1</sup>	每 10 萬人 口年齡標準 化發生率 <sup>2</sup>		
臺北縣	32	1,850,508	1.73	1.61	1.75	4	1,826,025	0.22	0.19	0.21		
宜蘭縣	3	238,839	1.26	1.07	1.13	1	224,446	0.45	0.47	0.54		
桃園縣	10	932,046	1.07	1.19	1.29	3	890,029	0.34	0.34	0.42		
新竹縣	2	239,335	0.84	0.84	0.81	1	219,952	0.45	0.55	0.63		
苗栗縣	3	294,225	1.02	0.73	0.81	-	266,678	-	-	-		
臺中縣	11	778,135	1.41	1.26	1.37	2	742,241	0.27	0.25	0.26		
彰化縣	31	681,144	4.55	4.03	4.38	2	635,299	0.31	0.22	0.24		
南投縣	7	281,528	2.49	2.07	2.25	2	258,869	0.77	0.71	0.74		
雲林縣	25	390,186	6.41	5.17	5.49	-	350,315	-	-	-		
嘉義縣	13	295,343	4.40	3.63	3.75	1	265,067	0.38	0.11	0.20		
臺南縣	13	570,820	2.28	1.74	1.93	-	536,013	-	-	-		
高雄縣	9	641,417	1.40	1.30	1.29	1	596,052	0.17	0.12	0.13		
屏東縣	14	470,148	2.98	2.49	2.64	5	433,624	1.15	0.86	0.89		
臺東縣	8	129,361	6.18	5.21	5.74	2	113,481	1.76	1.51	1.70		
花蓮縣	6	184,682	3.25	2.15	2.47	1	166,464	0.60	0.48	0.48		
澎湖縣	1	47,940	2.09	1.76	1.76	-	44,313	-	-	-		
基隆市	1	200,233	0.50	0.37	0.37	-	192,009	-	-	-		
臺中市	9	496,950	1.81	1.62	1.80	1	512,437	0.20	0.25	0.24		
臺南市	6	375,597	1.60	1.28	1.39	-	374,031	-	-	-		
高雄市	16	758,717	2.11	1.81	1.98	3	750,633	0.40	0.35	0.42		
臺北市	17	1,291,742	1.32	0.98	1.11	4	1,335,396	0.30	0.19	0.23		
金門縣	-	32,062	-	-	-	-	28,921	-	-	-		
連江縣	-	5,017	-	-	-	-	3,789	-	-	-		
新竹市	1	194,178	0.51	0.62	0.71	1	188,719	0.53	0.37	0.41		
嘉義市	7	134,909	5.19	4.36	4.56	-	134,685	-	-	-		
北部	69	5,241,106	1.32	1.18	1.29	14	5,143,254	0.27	0.22	0.25		
中部	83	2,627,943	3.16	2.81	3.03	7	2,499,161	0.28	0.25	0.26		
南部	79	3,294,891	2.40	1.99	2.11	10	3,134,418	0.32	0.23	0.26		
東部	14	314,043	4.46	3.44	3.85	3	279,945	1.07	0.89	0.97		
金馬地區	-	37,079	-	-	-	-	32,710	-	-	-		
院轄市	33	2,050,459	1.61	1.27	1.41	7	2,086,029	0.34	0.23	0.28		
省轄市	24	1,401,867	1.71	1.45	1.56	2	1,401,881	0.14	0.13	0.13		
縣轄市	69	3,097,458	2.23	2.09	2.23	10	3,052,216	0.33	0.32	0.35		
鎮	33	1,783,881	1.85	1.69	1.78	4	1,671,544	0.24	0.17	0.18		
鄉	84	3,072,679	2.73	2.29	2.48	7	2,785,920	0.25	0.19	0.22		
山地鄉	2	108,718	1.84	1.43	1.43	4	91,898	4.35	3.70	4.26		
總計	245	11,515,062	2.13	1.85	1.99	34	11,089,488	0.31	0.25	0.28		

表三 臺灣癌症申報發生人數按地區、原發部位及性別分類，民國 92 年（續）

GEOGRAPHIC VARIATION OF CRUDE AND AGE-STANDARDIZED CANCER INCIDENCE RATE, 2003 (CONTINUED)

□底 C04

地區	性別		男					女				
	申報數	人口數	每 10 萬人 □粗發生率	每 10 萬人 □年齡標準 化發生率 <sup>1</sup>	每 10 萬人 □年齡標準 化發生率 <sup>2</sup>	申報數	人口數	每 10 萬人 □粗發生率	每 10 萬人 □年齡標準 化發生率 <sup>1</sup>	每 10 萬人 □年齡標準 化發生率 <sup>2</sup>		
臺北縣	9	1,850,508	0.49	0.54	0.54	1	1,826,025	0.05	0.05	0.05		
宜蘭縣	-	238,839	-	-	-	-	224,446	-	-	-		
桃園縣	4	932,046	0.43	0.34	0.37	-	890,029	-	-	-		
新竹縣	-	239,335	-	-	-	-	219,952	-	-	-		
苗栗縣	2	294,225	0.68	0.53	0.56	-	266,678	-	-	-		
臺中縣	8	778,135	1.03	0.97	1.05	-	742,241	-	-	-		
彰化縣	6	681,144	0.88	0.69	0.74	-	635,299	-	-	-		
南投縣	3	281,528	1.07	0.85	0.87	-	258,869	-	-	-		
雲林縣	3	390,186	0.77	0.53	0.54	-	350,315	-	-	-		
嘉義縣	3	295,343	1.02	0.83	0.97	-	265,067	-	-	-		
臺南縣	7	570,820	1.23	0.92	1.01	-	536,013	-	-	-		
高雄縣	6	641,417	0.94	0.71	0.75	-	596,052	-	-	-		
屏東縣	5	470,148	1.06	0.91	0.92	-	433,624	-	-	-		
臺東縣	3	129,361	2.32	1.86	1.90	-	113,481	-	-	-		
花蓮縣	1	184,682	0.54	0.40	0.44	-	166,464	-	-	-		
澎湖縣	2	47,940	4.17	3.52	3.52	-	44,313	-	-	-		
基隆市	1	200,233	0.50	0.58	0.67	-	192,009	-	-	-		
臺中市	4	496,950	0.80	1.12	1.14	-	512,437	-	-	-		
臺南市	3	375,597	0.80	0.69	0.72	-	374,031	-	-	-		
高雄市	1	758,717	0.13	0.10	0.10	-	750,633	-	-	-		
臺北市	8	1,291,742	0.62	0.48	0.51	2	1,335,396	0.15	0.09	0.10		
金門縣	-	32,062	-	-	-	-	28,921	-	-	-		
連江縣	-	5,017	-	-	-	-	3,789	-	-	-		
新竹市	2	194,178	1.03	0.98	1.17	-	188,719	-	-	-		
嘉義市	2	134,909	1.48	1.33	1.50	-	134,685	-	-	-		
北部	26	5,241,106	0.50	0.46	0.49	3	5,143,254	0.06	0.04	0.05		
中部	24	2,627,943	0.91	0.81	0.86	-	2,499,161	-	-	-		
南部	29	3,294,891	0.88	0.71	0.75	-	3,134,418	-	-	-		
東部	4	314,043	1.27	1.01	1.05	-	279,945	-	-	-		
金馬地區	-	37,079	-	-	-	-	32,710	-	-	-		
院轄市	9	2,050,459	0.44	0.35	0.37	2	2,086,029	0.10	0.06	0.07		
省轄市	12	1,401,867	0.86	0.88	0.95	-	1,401,881	-	-	-		
縣轄市	16	3,097,458	0.52	0.51	0.52	-	3,052,216	-	-	-		
鎮	16	1,783,881	0.90	0.74	0.78	1	1,671,544	0.06	0.06	0.06		
鄉	30	3,072,679	0.98	0.78	0.84	-	2,785,920	-	-	-		
山地鄉	-	108,718	-	-	-	-	91,898	-	-	-		
總計	83	11,515,062	0.72	0.62	0.66	3	11,089,488	0.03	0.02	0.02		

表三 臺灣癌症申報發生人數按地區、原發部位及性別分類，民國 92 年（續）

GEOGRAPHIC VARIATION OF CRUDE AND AGE-STANDARDIZED CANCER INCIDENCE RATE, 2003 (CONTINUED)

口腔之其他及未詳細說明部位 C05 - C06

地區	性別		男					女				
	申報數	人口數	每 10 萬人 口粗發生率	每 10 萬人 口年齡標準 化發生率 <sup>1</sup>	每 10 萬人 口年齡標準 化發生率 <sup>2</sup>	申報數	人口數	每 10 萬人 口粗發生率	每 10 萬人 口年齡標準 化發生率 <sup>1</sup>	每 10 萬人 口年齡標準 化發生率 <sup>2</sup>		
臺北縣	172	1,850,508	9.29	7.86	8.50	18	1,826,025	0.99	0.94	1.09		
宜蘭縣	20	238,839	8.37	6.70	7.19	1	224,446	0.45	0.37	0.40		
桃園縣	65	932,046	6.97	6.40	6.91	4	890,029	0.45	0.50	0.53		
新竹縣	16	239,335	6.69	5.66	6.42	2	219,952	0.91	0.87	0.86		
苗栗縣	29	294,225	9.86	7.70	8.54	3	266,678	1.12	0.81	0.88		
臺中縣	106	778,135	13.62	12.51	13.63	6	742,241	0.81	0.67	0.84		
彰化縣	149	681,144	21.87	18.74	19.99	7	635,299	1.10	0.80	0.88		
南投縣	46	281,528	16.34	13.25	14.54	2	258,869	0.77	0.44	0.52		
雲林縣	115	390,186	29.47	22.90	24.33	5	350,315	1.43	0.70	0.86		
嘉義縣	71	295,343	24.04	18.61	20.10	2	265,067	0.75	0.34	0.40		
臺南縣	76	570,820	13.31	10.39	11.35	3	536,013	0.56	0.42	0.43		
高雄縣	124	641,417	19.33	16.05	17.45	1	596,052	0.17	0.13	0.13		
屏東縣	87	470,148	18.50	14.63	16.08	14	433,624	3.23	2.26	2.61		
臺東縣	30	129,361	23.19	19.70	20.86	8	113,481	7.05	5.33	5.73		
花蓮縣	33	184,682	17.87	15.26	16.22	5	166,464	3.00	2.60	2.76		
澎湖縣	1	47,940	2.09	1.57	1.73	-	44,313	-	-	-		
基隆市	16	200,233	7.99	7.28	7.34	3	192,009	1.56	1.48	1.75		
臺中市	66	496,950	13.28	12.38	13.21	4	512,437	0.78	0.76	0.92		
臺南市	50	375,597	13.31	10.65	11.41	2	374,031	0.53	0.48	0.58		
高雄市	142	758,717	18.72	15.60	16.65	5	750,633	0.67	0.58	0.63		
臺北市	87	1,291,742	6.74	5.31	5.72	9	1,335,396	0.67	0.51	0.54		
金門縣	1	32,062	3.12	2.50	2.50	-	28,921	-	-	-		
連江縣	-	5,017	-	-	-	-	3,789	-	-	-		
新竹市	10	194,178	5.15	4.54	4.80	2	188,719	1.06	0.87	1.04		
嘉義市	18	134,909	13.34	11.37	12.28	1	134,685	0.74	0.54	0.59		
北部	415	5,241,106	7.92	6.62	7.15	42	5,143,254	0.82	0.70	0.78		
中部	482	2,627,943	18.34	15.99	17.15	24	2,499,161	0.96	0.71	0.83		
南部	569	3,294,891	17.27	14.00	15.15	28	3,134,418	0.89	0.69	0.78		
東部	63	314,043	20.06	16.99	18.03	13	279,945	4.64	3.76	4.03		
金馬地區	1	37,079	2.70	2.09	2.09	-	32,710	-	-	-		
院轄市	229	2,050,459	11.17	8.94	9.58	14	2,086,029	0.67	0.53	0.56		
省轄市	160	1,401,867	11.41	10.01	10.64	12	1,401,881	0.86	0.77	0.91		
縣轄市	332	3,097,458	10.72	9.37	10.11	18	3,052,216	0.59	0.55	0.63		
鎮	267	1,783,881	14.97	12.90	13.92	23	1,671,544	1.38	1.04	1.18		
鄉	531	3,072,679	17.28	14.01	15.17	38	2,785,920	1.36	1.03	1.13		
山地鄉	11	108,718	10.12	7.97	8.96	2	91,898	2.18	1.30	1.65		
總計*	1,531	11,515,062	13.30	11.19	12.05	107	11,089,488	0.96	0.79	0.89		

總計：其中包含 1 名男性戶籍地不詳者。

表三 臺灣癌症申報發生人數按地區、原發部位及性別分類，民國 92 年（續）

GEOGRAPHIC VARIATION OF CRUDE AND AGE-STANDARDIZED CANCER INCIDENCE RATE, 2003 (CONTINUED)

□咽 C09 - C10

地區	性別		男					女				
	申報數	人口數	每 10 萬人 □粗發生率	每 10 萬人 □年齡標準 化發生率 <sup>1</sup>	每 10 萬人 □年齡標準 化發生率 <sup>2</sup>	申報數	人口數	每 10 萬人 □粗發生率	每 10 萬人 □年齡標準 化發生率 <sup>1</sup>	每 10 萬人 □年齡標準 化發生率 <sup>2</sup>		
臺北縣	59	1,850,508	3.19	2.79	3.01	7	1,826,025	0.38	0.32	0.35		
宜蘭縣	5	238,839	2.09	1.61	1.73	2	224,446	0.89	0.56	0.66		
桃園縣	20	932,046	2.15	2.09	2.26	1	890,029	0.11	0.15	0.14		
新竹縣	3	239,335	1.25	1.07	1.16	2	219,952	0.91	0.86	0.83		
苗栗縣	5	294,225	1.70	1.34	1.56	1	266,678	0.37	0.21	0.24		
臺中縣	20	778,135	2.57	2.39	2.55	3	742,241	0.40	0.32	0.40		
彰化縣	18	681,144	2.64	2.45	2.56	4	635,299	0.63	0.53	0.60		
南投縣	6	281,528	2.13	1.59	1.74	1	258,869	0.39	0.22	0.24		
雲林縣	18	390,186	4.61	3.67	3.82	2	350,315	0.57	0.35	0.44		
嘉義縣	16	295,343	5.42	4.23	4.42	3	265,067	1.13	0.78	0.82		
臺南縣	20	570,820	3.50	2.65	2.92	6	536,013	1.12	0.86	0.87		
高雄縣	29	641,417	4.52	3.81	4.13	2	596,052	0.34	0.28	0.31		
屏東縣	17	470,148	3.62	2.95	3.14	1	433,624	0.23	0.21	0.20		
臺東縣	7	129,361	5.41	4.06	4.52	5	113,481	4.41	3.38	3.76		
花蓮縣	12	184,682	6.50	4.69	5.26	5	166,464	3.00	2.01	2.42		
澎湖縣	1	47,940	2.09	0.98	1.07	-	44,313	-	-	-		
基隆市	5	200,233	2.50	2.16	2.43	1	192,009	0.52	0.36	0.43		
臺中市	14	496,950	2.82	2.58	2.84	1	512,437	0.20	0.15	0.15		
臺南市	13	375,597	3.46	2.60	2.97	-	374,031	-	-	-		
高雄市	23	758,717	3.03	2.60	2.94	-	750,633	-	-	-		
臺北市	37	1,291,742	2.86	2.11	2.30	12	1,335,396	0.90	0.59	0.70		
金門縣	-	32,062	-	-	-	-	28,921	-	-	-		
連江縣	-	5,017	-	-	-	-	3,789	-	-	-		
新竹市	6	194,178	3.09	2.55	2.78	3	188,719	1.59	1.51	1.56		
嘉義市	8	134,909	5.93	5.38	5.65	1	134,685	0.74	0.56	0.71		
北部	140	5,241,106	2.67	2.25	2.45	29	5,143,254	0.56	0.47	0.52		
中部	76	2,627,943	2.89	2.54	2.71	11	2,499,161	0.44	0.34	0.40		
南部	127	3,294,891	3.85	3.14	3.43	13	3,134,418	0.41	0.34	0.36		
東部	19	314,043	6.05	4.44	4.97	10	279,945	3.57	2.53	2.92		
金馬地區	-	37,079	-	-	-	-	32,710	-	-	-		
院轄市	60	2,050,459	2.93	2.26	2.50	12	2,086,029	0.58	0.40	0.47		
省轄市	46	1,401,867	3.28	2.76	3.04	6	1,401,881	0.43	0.36	0.38		
縣轄市	92	3,097,458	2.97	2.56	2.79	13	3,052,216	0.43	0.36	0.39		
鎮	49	1,783,881	2.75	2.31	2.47	9	1,671,544	0.54	0.46	0.49		
鄉	113	3,072,679	3.68	3.08	3.30	21	2,785,920	0.75	0.53	0.60		
山地鄉	2	108,718	1.84	1.43	1.56	2	91,898	2.18	2.29	2.49		
總計	362	11,515,062	3.14	2.64	2.86	63	11,089,488	0.57	0.46	0.51		

表三 臺灣癌症申報發生人數按地區、原發部位及性別分類，民國 92 年（續）

GEOGRAPHIC VARIATION OF CRUDE AND AGE-STANDARDIZED CANCER INCIDENCE RATE, 2003 (CONTINUED)

下咽 C12 - C13

地區	性別		男					女				
	申報數	人口數	每 10 萬人 口粗發生率	每 10 萬人 口年齡標準 化發生率 <sup>1</sup>	每 10 萬人 口年齡標準 化發生率 <sup>2</sup>	申報數	人口數	每 10 萬人 口粗發生率	每 10 萬人 口年齡標準 化發生率 <sup>1</sup>	每 10 萬人 口年齡標準 化發生率 <sup>2</sup>		
臺北縣	62	1,850,508	3.35	3.14	3.39	-	1,826,025	-	-	-		
宜蘭縣	12	238,839	5.02	4.04	4.46	-	224,446	-	-	-		
桃園縣	20	932,046	2.15	2.08	2.27	-	890,029	-	-	-		
新竹縣	4	239,335	1.67	1.33	1.48	1	219,952	0.45	0.22	0.33		
苗栗縣	18	294,225	6.12	4.81	5.44	-	266,678	-	-	-		
臺中縣	42	778,135	5.40	5.14	5.54	1	742,241	0.13	0.16	0.15		
彰化縣	33	681,144	4.84	4.20	4.52	1	635,299	0.16	0.16	0.15		
南投縣	23	281,528	8.17	6.14	6.68	-	258,869	-	-	-		
雲林縣	31	390,186	7.94	5.85	6.56	2	350,315	0.57	0.47	0.52		
嘉義縣	23	295,343	7.79	5.78	6.22	1	265,067	0.38	0.11	0.20		
臺南縣	23	570,820	4.03	3.08	3.40	1	536,013	0.19	0.13	0.15		
高雄縣	35	641,417	5.46	4.38	4.79	-	596,052	-	-	-		
屏東縣	32	470,148	6.81	5.37	5.75	1	433,624	0.23	0.18	0.19		
臺東縣	25	129,361	19.33	15.34	16.29	1	113,481	0.88	0.38	0.57		
花蓮縣	9	184,682	4.87	3.84	4.09	-	166,464	-	-	-		
澎湖縣	3	47,940	6.26	4.07	4.72	-	44,313	-	-	-		
基隆市	6	200,233	3.00	2.10	2.50	-	192,009	-	-	-		
臺中市	19	496,950	3.82	3.85	4.14	3	512,437	0.59	0.55	0.62		
臺南市	12	375,597	3.19	2.62	2.90	-	374,031	-	-	-		
高雄市	36	758,717	4.74	3.76	4.00	1	750,633	0.13	0.09	0.10		
臺北市	41	1,291,742	3.17	2.60	2.71	-	1,335,396	-	-	-		
金門縣	1	32,062	3.12	3.16	3.63	-	28,921	-	-	-		
連江縣	1	5,017	19.93	16.88	19.41	-	3,789	-	-	-		
新竹市	4	194,178	2.06	1.93	2.10	1	188,719	0.53	0.31	0.46		
嘉義市	4	134,909	2.96	2.36	2.56	-	134,685	-	-	-		
北部	167	5,241,106	3.19	2.77	2.99	2	5,143,254	0.04	0.02	0.04		
中部	148	2,627,943	5.63	4.87	5.30	7	2,499,161	0.28	0.25	0.26		
南部	168	3,294,891	5.10	4.04	4.37	4	3,134,418	0.13	0.08	0.10		
東部	34	314,043	10.83	8.50	9.03	1	279,945	0.36	0.17	0.25		
金馬地區	2	37,079	5.39	5.32	6.12	-	32,710	-	-	-		
院轄市	77	2,050,459	3.76	3.03	3.18	1	2,086,029	0.05	0.03	0.03		
省轄市	45	1,401,867	3.21	2.80	3.07	4	1,401,881	0.29	0.22	0.27		
縣轄市	122	3,097,458	3.94	3.56	3.86	2	3,052,216	0.07	0.06	0.07		
鎮	96	1,783,881	5.38	4.58	4.94	2	1,671,544	0.12	0.07	0.09		
鄉	175	3,072,679	5.70	4.54	4.98	5	2,785,920	0.18	0.13	0.14		
山地鄉	4	108,718	3.68	3.04	3.49	-	91,898	-	-	-		
總計	519	11,515,062	4.51	3.78	4.09	14	11,089,488	0.13	0.10	0.11		

表三 臺灣癌症申報發生人數按地區、原發部位及性別分類，民國 92 年（續）

GEOGRAPHIC VARIATION OF CRUDE AND AGE-STANDARDIZED CANCER INCIDENCE RATE, 2003 (CONTINUED)

咽和唇、口腔及咽之分界不明部位 C14

地區	性別		男			女				
	申報數	人口數	每 10 萬人 口粗發生率	每 10 萬人 口年齡標準 化發生率 <sup>1</sup>	每 10 萬人 口年齡標準 化發生率 <sup>2</sup>	申報數	人口數	每 10 萬人 口粗發生率	每 10 萬人 口年齡標準 化發生率 <sup>1</sup>	每 10 萬人 口年齡標準 化發生率 <sup>2</sup>
臺北縣	5	1,850,508	0.27	0.18	0.25	1	1,826,025	0.05	0.04	0.04
宜蘭縣	1	238,839	0.42	0.36	0.39	-	224,446	-	-	-
桃園縣	2	932,046	0.21	0.14	0.18	-	890,029	-	-	-
新竹縣	-	239,335	-	-	-	-	219,952	-	-	-
苗栗縣	4	294,225	1.36	0.82	1.08	-	266,678	-	-	-
臺中縣	3	778,135	0.39	0.30	0.33	-	742,241	-	-	-
彰化縣	5	681,144	0.73	0.67	0.66	-	635,299	-	-	-
南投縣	1	281,528	0.36	0.28	0.31	-	258,869	-	-	-
雲林縣	3	390,186	0.77	0.65	0.70	-	350,315	-	-	-
嘉義縣	1	295,343	0.34	0.24	0.24	-	265,067	-	-	-
臺南縣	7	570,820	1.23	0.87	0.90	-	536,013	-	-	-
高雄縣	3	641,417	0.47	0.41	0.42	-	596,052	-	-	-
屏東縣	3	470,148	0.64	0.54	0.59	-	433,624	-	-	-
臺東縣	2	129,361	1.55	1.35	1.35	-	113,481	-	-	-
花蓮縣	-	184,682	-	-	-	-	166,464	-	-	-
澎湖縣	-	47,940	-	-	-	-	44,313	-	-	-
基隆市	-	200,233	-	-	-	-	192,009	-	-	-
臺中市	-	496,950	-	-	-	-	512,437	-	-	-
臺南市	3	375,597	0.80	0.49	0.64	-	374,031	-	-	-
高雄市	-	758,717	-	-	-	-	750,633	-	-	-
臺北市	4	1,291,742	0.31	0.23	0.25	-	1,335,396	-	-	-
金門縣	-	32,062	-	-	-	-	28,921	-	-	-
連江縣	-	5,017	-	-	-	-	3,789	-	-	-
新竹市	1	194,178	0.51	0.62	0.71	-	188,719	-	-	-
嘉義市	-	134,909	-	-	-	-	134,685	-	-	-
北部	17	5,241,106	0.32	0.24	0.29	1	5,143,254	0.02	0.01	0.02
中部	12	2,627,943	0.46	0.41	0.43	-	2,499,161	-	-	-
南部	17	3,294,891	0.52	0.40	0.43	-	3,134,418	-	-	-
東部	2	314,043	0.64	0.56	0.56	-	279,945	-	-	-
金馬地區	-	37,079	-	-	-	-	32,710	-	-	-
院轄市	4	2,050,459	0.20	0.15	0.16	-	2,086,029	-	-	-
省轄市	4	1,401,867	0.29	0.21	0.26	-	1,401,881	-	-	-
縣轄市	12	3,097,458	0.39	0.31	0.36	1	3,052,216	0.03	0.02	0.03
鎮	9	1,783,881	0.50	0.38	0.44	-	1,671,544	-	-	-
鄉	19	3,072,679	0.62	0.50	0.53	-	2,785,920	-	-	-
山地鄉	-	108,718	-	-	-	-	91,898	-	-	-
總計	48	11,515,062	0.42	0.33	0.37	1	11,089,488	0.01	0.01	0.01

表三 臺灣癌症申報發生人數按地區、原發部位及性別分類，民國 92 年（續）

GEOGRAPHIC VARIATION OF CRUDE AND AGE-STANDARDIZED CANCER INCIDENCE RATE, 2003 (CONTINUED)

主唾液腺 C07 - C08

地區	性別		男					女				
	申報數	人口數	每 10 萬人 口粗發生率	每 10 萬人 口年齡標準 化發生率 <sup>1</sup>	每 10 萬人 口年齡標準 化發生率 <sup>2</sup>	申報數	人口數	每 10 萬人 口粗發生率	每 10 萬人 口年齡標準 化發生率 <sup>1</sup>	每 10 萬人 口年齡標準 化發生率 <sup>2</sup>		
臺北縣	21	1,850,508	1.13	0.98	1.13	7	1,826,025	0.38	0.36	0.36		
宜蘭縣	3	238,839	1.26	0.92	0.99	-	224,446	-	-	-		
桃園縣	5	932,046	0.54	0.38	0.44	9	890,029	1.01	0.93	1.01		
新竹縣	2	239,335	0.84	0.75	0.75	2	219,952	0.91	0.76	0.78		
苗栗縣	3	294,225	1.02	0.78	0.82	2	266,678	0.75	0.55	0.58		
臺中縣	4	778,135	0.51	0.38	0.45	1	742,241	0.13	0.15	0.15		
彰化縣	8	681,144	1.17	1.00	1.09	4	635,299	0.63	0.54	0.57		
南投縣	6	281,528	2.13	1.47	1.68	2	258,869	0.77	0.44	0.51		
雲林縣	7	390,186	1.79	1.41	1.62	1	350,315	0.29	0.14	0.15		
嘉義縣	5	295,343	1.69	1.24	1.38	3	265,067	1.13	0.85	0.89		
臺南縣	8	570,820	1.40	1.07	1.20	3	536,013	0.56	0.42	0.49		
高雄縣	4	641,417	0.62	0.49	0.58	2	596,052	0.34	0.27	0.28		
屏東縣	5	470,148	1.06	0.82	0.85	-	433,624	-	-	-		
臺東縣	1	129,361	0.77	0.26	0.39	-	113,481	-	-	-		
花蓮縣	3	184,682	1.62	1.46	1.45	-	166,464	-	-	-		
澎湖縣	1	47,940	2.09	1.50	1.50	-	44,313	-	-	-		
基隆市	1	200,233	0.50	0.58	0.67	-	192,009	-	-	-		
臺中市	6	496,950	1.21	1.02	1.22	2	512,437	0.39	0.42	0.48		
臺南市	2	375,597	0.53	0.47	0.52	1	374,031	0.27	0.27	0.27		
高雄市	10	758,717	1.32	1.10	1.22	7	750,633	0.93	0.86	0.89		
臺北市	8	1,291,742	0.62	0.64	0.65	8	1,335,396	0.60	0.48	0.51		
金門縣	-	32,062	-	-	-	-	28,921	-	-	-		
連江縣	-	5,017	-	-	-	-	3,789	-	-	-		
新竹市	3	194,178	1.54	1.07	1.30	2	188,719	1.06	1.12	1.11		
嘉義市	-	134,909	-	-	-	-	134,685	-	-	-		
北部	46	5,241,106	0.88	0.76	0.84	30	5,143,254	0.58	0.53	0.55		
中部	31	2,627,943	1.18	0.97	1.11	10	2,499,161	0.40	0.32	0.35		
南部	35	3,294,891	1.06	0.85	0.94	16	3,134,418	0.51	0.42	0.44		
東部	4	314,043	1.27	0.97	1.02	-	279,945	-	-	-		
金馬地區	-	37,079	-	-	-	-	32,710	-	-	-		
院轄市	18	2,050,459	0.88	0.80	0.84	15	2,086,029	0.72	0.60	0.63		
省轄市	12	1,401,867	0.86	0.71	0.83	5	1,401,881	0.36	0.37	0.38		
縣轄市	34	3,097,458	1.10	0.92	1.06	18	3,052,216	0.59	0.52	0.56		
鎮	12	1,783,881	0.67	0.52	0.57	9	1,671,544	0.54	0.50	0.52		
鄉	37	3,072,679	1.20	0.95	1.04	8	2,785,920	0.29	0.21	0.23		
山地鄉	3	108,718	2.76	2.35	2.47	1	91,898	1.09	0.74	0.82		
總計	116	11,515,062	1.01	0.83	0.93	56	11,089,488	0.50	0.43	0.46		

表三 臺灣癌症申報發生人數按地區、原發部位及性別分類，民國 92 年（續）

GEOGRAPHIC VARIATION OF CRUDE AND AGE-STANDARDIZED CANCER INCIDENCE RATE, 2003 (CONTINUED)

鼻咽 C11

地區	性別		男					女				
	申報數	人口數	每 10 萬人 口粗發生率	每 10 萬人 口年齡標準 化發生率 <sup>1</sup>	每 10 萬人 口年齡標準 化發生率 <sup>2</sup>	申報數	人口數	每 10 萬人 口粗發生率	每 10 萬人 口年齡標準 化發生率 <sup>1</sup>	每 10 萬人 口年齡標準 化發生率 <sup>2</sup>		
臺北縣	159	1,850,508	8.59	7.47	8.07	54	1,826,025	2.96	2.44	2.63		
宜蘭縣	31	238,839	12.98	10.21	11.14	6	224,446	2.67	2.12	2.19		
桃園縣	88	932,046	9.44	8.91	9.45	27	890,029	3.03	2.64	2.83		
新竹縣	18	239,335	7.52	6.57	7.11	10	219,952	4.55	4.19	4.65		
苗栗縣	32	294,225	10.88	8.86	9.54	7	266,678	2.62	2.06	2.23		
臺中縣	78	778,135	10.02	8.84	9.60	26	742,241	3.50	3.11	3.39		
彰化縣	76	681,144	11.16	9.39	10.26	13	635,299	2.05	1.68	1.82		
南投縣	35	281,528	12.43	10.32	11.09	8	258,869	3.09	2.30	2.47		
雲林縣	33	390,186	8.46	6.56	7.26	15	350,315	4.28	3.58	4.07		
嘉義縣	31	295,343	10.50	8.23	8.72	13	265,067	4.90	3.76	4.07		
臺南縣	65	570,820	11.39	8.59	9.45	19	536,013	3.54	2.81	2.95		
高雄縣	74	641,417	11.54	9.29	10.17	13	596,052	2.18	1.84	2.00		
屏東縣	58	470,148	12.34	9.36	10.41	19	433,624	4.38	3.32	3.65		
臺東縣	15	129,361	11.60	9.69	10.26	3	113,481	2.64	2.13	2.42		
花蓮縣	14	184,682	7.58	5.78	6.46	5	166,464	3.00	2.42	2.46		
澎湖縣	9	47,940	18.77	14.41	15.74	2	44,313	4.51	3.10	3.20		
基隆市	16	200,233	7.99	6.35	6.94	9	192,009	4.69	3.74	4.23		
臺中市	50	496,950	10.06	8.80	9.62	16	512,437	3.12	2.46	2.68		
臺南市	43	375,597	11.45	9.49	10.27	8	374,031	2.14	1.71	1.76		
高雄市	68	758,717	8.96	7.20	7.85	24	750,633	3.20	2.59	2.84		
臺北市	125	1,291,742	9.68	7.57	8.22	45	1,335,396	3.37	2.53	2.80		
金門縣	2	32,062	6.24	5.31	5.97	-	28,921	-	-	-		
連江縣	-	5,017	-	-	-	1	3,789	26.39	20.91	23.00		
新竹市	24	194,178	12.36	10.37	11.37	5	188,719	2.65	1.93	2.26		
嘉義市	13	134,909	9.64	7.66	8.38	3	134,685	2.23	1.83	2.02		
北部	493	5,241,106	9.41	8.00	8.64	163	5,143,254	3.17	2.58	2.82		
中部	272	2,627,943	10.35	8.75	9.54	78	2,499,161	3.12	2.60	2.85		
南部	361	3,294,891	10.96	8.64	9.44	101	3,134,418	3.22	2.55	2.75		
東部	29	314,043	9.23	7.44	8.08	8	279,945	2.86	2.28	2.41		
金馬地區	2	37,079	5.39	4.69	5.27	1	32,710	3.06	2.94	3.23		
院轄市	193	2,050,459	9.41	7.42	8.06	69	2,086,029	3.31	2.55	2.81		
省轄市	146	1,401,867	10.41	8.75	9.55	41	1,401,881	2.92	2.34	2.57		
縣轄市	289	3,097,458	9.33	8.27	8.93	88	3,052,216	2.88	2.45	2.62		
鎮	185	1,783,881	10.37	8.53	9.34	54	1,671,544	3.23	2.65	2.87		
鄉	328	3,072,679	10.67	8.56	9.30	89	2,785,920	3.19	2.58	2.83		
山地鄉	16	108,718	14.72	13.14	13.87	10	91,898	10.88	9.03	9.80		
總計	1,157	11,515,062	10.05	8.29	9.01	351	11,089,488	3.17	2.57	2.79		



表三 臺灣癌症申報發生人數按地區、原發部位及性別分類，民國 92 年（續）

GEOGRAPHIC VARIATION OF CRUDE AND AGE-STANDARDIZED CANCER INCIDENCE RATE, 2003 (CONTINUED)

食道 C15

地區	性別		男					女				
	申報數	人口數	每 10 萬人 口粗發生率	每 10 萬人 口年齡標準 化發生率 <sup>1</sup>	每 10 萬人 口年齡標準 化發生率 <sup>2</sup>	申報數	人口數	每 10 萬人 口粗發生率	每 10 萬人 口年齡標準 化發生率 <sup>1</sup>	每 10 萬人 口年齡標準 化發生率 <sup>2</sup>		
臺北縣	168	1,850,508	9.08	8.38	9.37	15	1,826,025	0.82	0.80	0.99		
宜蘭縣	41	238,839	17.17	13.83	14.94	2	224,446	0.89	0.47	0.62		
桃園縣	62	932,046	6.65	5.85	6.52	8	890,029	0.90	0.96	1.05		
新竹縣	12	239,335	5.01	4.41	4.74	4	219,952	1.82	1.27	1.51		
苗栗縣	32	294,225	10.88	8.17	8.92	1	266,678	0.37	0.18	0.22		
臺中縣	97	778,135	12.47	11.76	13.00	7	742,241	0.94	0.76	0.99		
彰化縣	96	681,144	14.09	11.81	12.89	2	635,299	0.31	0.22	0.23		
南投縣	46	281,528	16.34	13.26	14.68	2	258,869	0.77	0.51	0.56		
雲林縣	56	390,186	14.35	10.27	11.67	2	350,315	0.57	0.27	0.30		
嘉義縣	33	295,343	11.17	8.38	9.19	4	265,067	1.51	0.88	0.92		
臺南縣	64	570,820	11.21	8.31	9.21	3	536,013	0.56	0.54	0.50		
高雄縣	87	641,417	13.56	11.91	12.62	3	596,052	0.50	0.36	0.46		
屏東縣	59	470,148	12.55	9.61	10.70	5	433,624	1.15	0.79	0.93		
臺東縣	31	129,361	23.96	18.04	19.79	8	113,481	7.05	4.88	5.43		
花蓮縣	39	184,682	21.12	16.40	17.50	7	166,464	4.21	2.71	3.27		
澎湖縣	4	47,940	8.34	6.04	6.59	-	44,313	-	-	-		
基隆市	31	200,233	15.48	12.65	14.04	8	192,009	4.17	3.18	3.71		
臺中市	55	496,950	11.07	10.22	11.32	7	512,437	1.37	1.49	1.68		
臺南市	30	375,597	7.99	7.08	7.95	2	374,031	0.53	0.46	0.53		
高雄市	69	758,717	9.09	7.74	8.37	2	750,633	0.27	0.18	0.29		
臺北市	107	1,291,742	8.28	6.33	6.90	14	1,335,396	1.05	0.74	0.84		
金門縣	11	32,062	34.31	24.80	27.89	1	28,921	3.46	0.91	1.63		
連江縣	-	5,017	-	-	-	-	3,789	-	-	-		
新竹市	14	194,178	7.21	6.68	7.14	4	188,719	2.12	1.89	1.96		
嘉義市	13	134,909	9.64	7.26	8.16	-	134,685	-	-	-		
1	-	-	-	-	-	-	-	-	-	-		
北部	467	5,241,106	8.91	7.60	8.36	56	5,143,254	1.09	0.88	1.03		
中部	350	2,627,943	13.32	11.43	12.64	20	2,499,161	0.80	0.61	0.70		
南部	359	3,294,891	10.90	8.82	9.63	19	3,134,418	0.61	0.46	0.52		
東部	70	314,043	22.29	17.14	18.51	15	279,945	5.36	3.60	4.16		
金馬地區	11	37,079	29.67	21.64	24.29	1	32,710	3.06	0.82	1.48		
院轄市	176	2,050,459	8.58	6.80	7.40	16	2,086,029	0.77	0.55	0.65		
省轄市	143	1,401,867	10.20	8.97	9.94	21	1,401,881	1.50	1.34	1.51		
縣轄市	285	3,097,458	9.20	8.54	9.42	20	3,052,216	0.66	0.62	0.73		
鎮	213	1,783,881	11.94	9.70	10.76	18	1,671,544	1.08	0.71	0.84		
鄉	428	3,072,679	13.93	11.12	12.13	27	2,785,920	0.97	0.62	0.73		
山地鄉	12	108,718	11.04	9.05	10.90	9	91,898	9.79	8.30	9.02		
總計*	1,258	11,515,062	10.92	9.14	10.04	111	11,089,488	1.00	0.78	0.90		

總計：其中包含 1 名男性戶籍地不詳者。

表三 臺灣癌症申報發生人數按地區、原發部位及性別分類，民國 92 年（續）

GEOGRAPHIC VARIATION OF CRUDE AND AGE-STANDARDIZED CANCER INCIDENCE RATE, 2003 (CONTINUED)

胃 C16

地區	性別		男					女				
	申報數	人口數	每 10 萬人 口粗發生率	每 10 萬人 口年齡標準 化發生率 <sup>1</sup>	每 10 萬人 口年齡標準 化發生率 <sup>2</sup>	申報數	人口數	每 10 萬人 口粗發生率	每 10 萬人 口年齡標準 化發生率 <sup>1</sup>	每 10 萬人 口年齡標準 化發生率 <sup>2</sup>		
臺北縣	326	1,850,508	17.62	16.29	18.96	182	1,826,025	9.97	9.38	10.73		
宜蘭縣	95	238,839	39.78	27.25	31.19	51	224,446	22.72	15.65	17.89		
桃園縣	170	932,046	18.24	15.37	17.46	85	890,029	9.55	9.59	11.07		
新竹縣	57	239,335	23.82	17.67	20.73	23	219,952	10.46	7.42	8.71		
苗栗縣	55	294,225	18.69	12.92	14.76	37	266,678	13.87	8.66	10.04		
臺中縣	136	778,135	17.48	16.14	18.81	61	742,241	8.22	7.12	8.45		
彰化縣	128	681,144	18.79	14.34	17.10	70	635,299	11.02	7.56	8.89		
南投縣	65	281,528	23.09	16.11	19.05	36	258,869	13.91	9.20	10.74		
雲林縣	80	390,186	20.50	14.70	17.33	49	350,315	13.99	8.22	9.51		
嘉義縣	63	295,343	21.33	15.06	16.81	44	265,067	16.60	9.40	10.89		
臺南縣	100	570,820	17.52	11.38	13.96	64	536,013	11.94	7.66	8.87		
高雄縣	137	641,417	21.36	17.87	19.79	51	596,052	8.56	6.96	7.54		
屏東縣	74	470,148	15.74	11.24	13.07	39	433,624	8.99	6.79	7.44		
臺東縣	32	129,361	24.74	15.30	18.15	21	113,481	18.51	12.55	14.68		
花蓮縣	64	184,682	34.65	24.14	26.96	22	166,464	13.22	9.09	10.68		
澎湖縣	8	47,940	16.69	8.34	10.07	4	44,313	9.03	4.68	5.63		
基隆市	57	200,233	28.47	21.29	24.63	25	192,009	13.02	9.45	11.29		
臺中市	72	496,950	14.49	13.42	15.74	43	512,437	8.39	7.23	8.92		
臺南市	60	375,597	15.97	14.37	16.28	39	374,031	10.43	8.42	9.40		
高雄市	144	758,717	18.98	15.40	18.05	66	750,633	8.79	7.65	8.80		
臺北市	305	1,291,742	23.61	15.41	17.71	174	1,335,396	13.03	8.87	10.34		
金門縣	11	32,062	34.31	20.99	25.08	6	28,921	20.75	11.76	14.20		
連江縣	3	5,017	59.80	43.83	55.29	-	3,789	-	-	-		
新竹市	42	194,178	21.63	16.71	19.59	19	188,719	10.07	8.21	9.35		
嘉義市	24	134,909	17.79	13.63	15.77	15	134,685	11.14	9.03	10.21		
北部	1,107	5,241,106	21.12	16.50	19.02	596	5,143,254	11.59	9.41	10.87		
中部	481	2,627,943	18.30	14.84	17.49	259	2,499,161	10.36	7.68	9.07		
南部	610	3,294,891	18.51	14.09	16.26	322	3,134,418	10.27	7.72	8.73		
東部	96	314,043	30.57	20.45	23.29	43	279,945	15.36	10.48	12.28		
金馬地區	14	37,079	37.76	23.84	28.89	6	32,710	18.34	10.50	12.68		
院轄市	449	2,050,459	21.90	15.32	17.74	240	2,086,029	11.51	8.49	9.87		
省轄市	255	1,401,867	18.19	15.44	17.90	141	1,401,881	10.06	8.20	9.56		
縣轄市	534	3,097,458	17.24	15.14	17.54	292	3,052,216	9.57	8.99	10.32		
鎮	386	1,783,881	21.64	15.99	18.54	205	1,671,544	12.26	8.47	9.97		
鄉	650	3,072,679	21.15	15.49	17.99	322	2,785,920	11.56	8.07	9.23		
山地鄉	33	108,718	30.35	27.76	31.98	26	91,898	28.29	23.56	26.14		
總計	2,308	11,515,062	20.04	15.53	18.00	1,226	11,089,488	11.06	8.54	9.86		

表三 臺灣癌症申報發生人數按地區、原發部位及性別分類，民國 92 年（續）

GEOGRAPHIC VARIATION OF CRUDE AND AGE-STANDARDIZED CANCER INCIDENCE RATE, 2003 (CONTINUED)

小腸 C17

地區	性別		男					女				
	申報數	人口數	每 10 萬人 口粗發生率	每 10 萬人 口年齡標準 化發生率 <sup>1</sup>	每 10 萬人 口年齡標準 化發生率 <sup>2</sup>	申報數	人口數	每 10 萬人 口粗發生率	每 10 萬人 口年齡標準 化發生率 <sup>1</sup>	每 10 萬人 口年齡標準 化發生率 <sup>2</sup>		
臺北縣	14	1,850,508	0.76	0.84	0.90	16	1,826,025	0.88	0.81	0.92		
宜蘭縣	5	238,839	2.09	1.66	1.81	8	224,446	3.56	2.27	2.72		
桃園縣	13	932,046	1.39	1.36	1.49	9	890,029	1.01	1.04	1.16		
新竹縣	3	239,335	1.25	0.81	1.08	2	219,952	0.91	0.71	0.74		
苗栗縣	9	294,225	3.06	2.10	2.39	3	266,678	1.12	0.97	0.92		
臺中縣	13	778,135	1.67	1.53	1.67	17	742,241	2.29	2.01	2.35		
彰化縣	16	681,144	2.35	1.89	2.16	11	635,299	1.73	1.04	1.27		
南投縣	4	281,528	1.42	1.11	1.16	3	258,869	1.16	0.99	1.01		
雲林縣	7	390,186	1.79	1.27	1.31	7	350,315	2.00	1.13	1.35		
嘉義縣	2	295,343	0.68	0.51	0.51	4	265,067	1.51	0.77	0.94		
臺南縣	9	570,820	1.58	1.16	1.32	6	536,013	1.12	0.65	0.79		
高雄縣	10	641,417	1.56	1.21	1.41	10	596,052	1.68	1.30	1.55		
屏東縣	9	470,148	1.91	1.37	1.54	5	433,624	1.15	0.85	0.97		
臺東縣	2	129,361	1.55	1.29	1.29	2	113,481	1.76	1.35	1.42		
花蓮縣	4	184,682	2.17	1.25	1.47	3	166,464	1.80	1.13	1.42		
澎湖縣	-	47,940	-	-	-	1	44,313	2.26	1.50	1.50		
基隆市	2	200,233	1.00	0.56	0.70	2	192,009	1.04	1.63	1.29		
臺中市	8	496,950	1.61	1.76	1.94	7	512,437	1.37	1.33	1.50		
臺南市	3	375,597	0.80	0.88	0.96	4	374,031	1.07	0.83	0.89		
高雄市	8	758,717	1.05	0.91	1.07	5	750,633	0.67	0.74	0.71		
臺北市	22	1,291,742	1.70	1.28	1.40	17	1,335,396	1.27	0.89	1.05		
金門縣	1	32,062	3.12	1.74	1.74	-	28,921	-	-	-		
連江縣	1	5,017	19.93	13.67	16.40	-	3,789	-	-	-		
新竹市	3	194,178	1.54	1.47	1.55	4	188,719	2.12	1.82	1.90		
嘉義市	6	134,909	4.45	3.89	4.49	-	134,685	-	-	-		
北部	71	5,241,106	1.35	1.17	1.29	61	5,143,254	1.19	1.01	1.12		
中部	48	2,627,943	1.83	1.59	1.74	45	2,499,161	1.80	1.35	1.57		
南部	47	3,294,891	1.43	1.13	1.29	35	3,134,418	1.12	0.84	0.95		
東部	6	314,043	1.91	1.26	1.39	5	279,945	1.79	1.21	1.40		
金馬地區	2	37,079	5.39	3.64	4.04	-	32,710	-	-	-		
院轄市	30	2,050,459	1.46	1.11	1.23	22	2,086,029	1.05	0.86	0.95		
省轄市	22	1,401,867	1.57	1.50	1.67	17	1,401,881	1.21	1.11	1.15		
縣轄市	31	3,097,458	1.00	1.02	1.09	32	3,052,216	1.05	0.97	1.09		
鎮	31	1,783,881	1.74	1.30	1.52	22	1,671,544	1.32	0.89	1.07		
鄉	55	3,072,679	1.79	1.42	1.56	52	2,785,920	1.87	1.27	1.46		
山地鄉	5	108,718	4.60	3.52	4.08	1	91,898	1.09	1.30	1.50		
總計	174	11,515,062	1.51	1.26	1.40	146	11,089,488	1.32	1.04	1.18		

表三 臺灣癌症申報發生人數按地區、原發部位及性別分類，民國 92 年（續）

GEOGRAPHIC VARIATION OF CRUDE AND AGE-STANDARDIZED CANCER INCIDENCE RATE, 2003 (CONTINUED)

結腸及直腸 C18 - C21

地區	性別		男					女				
	申報數	人口數	每 10 萬人 口粗發生率	每 10 萬人 口年齡標準 化發生率 <sup>1</sup>	每 10 萬人 口年齡標準 化發生率 <sup>2</sup>	申報數	人口數	每 10 萬人 口粗發生率	每 10 萬人 口年齡標準 化發生率 <sup>1</sup>	每 10 萬人 口年齡標準 化發生率 <sup>2</sup>		
臺北縣	601	1,850,508	32.48	31.19	35.22	481	1,826,025	26.34	25.16	28.54		
宜蘭縣	95	238,839	39.78	28.62	32.22	68	224,446	30.30	20.74	23.84		
桃園縣	339	932,046	36.37	33.24	37.31	255	890,029	28.65	28.85	32.49		
新竹縣	113	239,335	47.21	36.25	41.07	71	219,952	32.28	24.13	27.69		
苗栗縣	158	294,225	53.70	38.01	43.82	109	266,678	40.87	27.76	31.12		
臺中縣	258	778,135	33.16	30.53	35.01	245	742,241	33.01	30.13	34.30		
彰化縣	308	681,144	45.22	37.19	41.72	218	635,299	34.31	25.16	27.80		
南投縣	129	281,528	45.82	33.03	37.86	81	258,869	31.29	19.46	22.49		
雲林縣	187	390,186	47.93	33.92	38.38	134	350,315	38.25	22.83	25.71		
嘉義縣	155	295,343	52.48	34.46	39.85	117	265,067	44.14	25.22	28.15		
臺南縣	300	570,820	52.56	38.27	43.36	241	536,013	44.96	29.87	33.64		
高雄縣	249	641,417	38.82	33.41	36.87	172	596,052	28.86	23.52	26.58		
屏東縣	208	470,148	44.24	33.15	36.70	144	433,624	33.21	22.93	26.29		
臺東縣	52	129,361	40.20	28.54	31.72	38	113,481	33.49	21.95	25.34		
花蓮縣	51	184,682	27.62	20.44	22.50	44	166,464	26.43	19.32	22.04		
澎湖縣	21	47,940	43.80	25.60	30.85	22	44,313	49.65	26.25	30.43		
基隆市	80	200,233	39.95	33.05	36.72	71	192,009	36.98	29.35	32.86		
臺中市	168	496,950	33.81	33.40	37.10	151	512,437	29.47	28.66	32.42		
臺南市	166	375,597	44.20	40.14	43.97	113	374,031	30.21	25.66	29.19		
高雄市	293	758,717	38.62	33.74	37.48	219	750,633	29.18	25.03	28.58		
臺北市	583	1,291,742	45.13	31.68	35.58	457	1,335,396	34.22	23.81	27.45		
金門縣	8	32,062	24.95	14.92	19.40	5	28,921	17.29	11.69	13.22		
連江縣	4	5,017	79.73	61.52	62.15	1	3,789	26.39	18.40	18.40		
新竹市	94	194,178	48.41	37.93	43.78	52	188,719	27.55	22.66	26.20		
嘉義市	57	134,909	42.25	33.42	38.35	51	134,685	37.87	29.09	32.75		
北部	2,063	5,241,106	39.36	32.48	36.63	1,564	5,143,254	30.41	25.22	28.73		
中部	1,050	2,627,943	39.96	33.76	38.13	829	2,499,161	33.17	25.92	29.20		
南部	1,449	3,294,891	43.98	35.00	39.17	1,079	3,134,418	34.42	25.75	29.18		
東部	103	314,043	32.80	23.75	26.27	82	279,945	29.29	20.55	23.56		
金馬地區	12	37,079	32.36	22.16	26.29	6	32,710	18.34	12.83	14.21		
院轄市	876	2,050,459	42.72	32.42	36.23	676	2,086,029	32.41	24.24	27.85		
省轄市	565	1,401,867	40.30	35.87	40.09	438	1,401,881	31.24	26.99	30.60		
縣轄市	1,055	3,097,458	34.06	31.98	35.88	839	3,052,216	27.49	26.03	29.56		
鎮	787	1,783,881	44.12	34.29	38.94	580	1,671,544	34.70	24.82	28.17		
鄉	1,374	3,072,679	44.72	33.65	37.94	1,012	2,785,920	36.33	25.65	28.79		
山地鄉	20	108,718	18.40	16.20	18.37	14	91,898	15.23	11.17	13.83		
總計*	4,677	11,515,062	40.62	33.16	37.29	3,561	11,089,488	32.11	25.41	28.81		

總計：其中包含 1 名女性戶籍地不詳者。

表三 臺灣癌症申報發生人數按地區、原發部位及性別分類，民國 92 年（續）

GEOGRAPHIC VARIATION OF CRUDE AND AGE-STANDARDIZED CANCER INCIDENCE RATE, 2003 (CONTINUED)

結腸 C18

地區	性別		男			女				
	申報數	人口數	每 10 萬人 口粗發生率	每 10 萬人 口年齡標準 化發生率 <sup>1</sup>	每 10 萬人 口年齡標準 化發生率 <sup>2</sup>	申報數	人口數	每 10 萬人 口粗發生率	每 10 萬人 口年齡標準 化發生率 <sup>1</sup>	每 10 萬人 口年齡標準 化發生率 <sup>2</sup>
臺北縣	306	1,850,508	16.54	15.90	18.00	284	1,826,025	15.55	14.89	17.08
宜蘭縣	49	238,839	20.52	14.33	16.34	42	224,446	18.71	12.61	14.38
桃園縣	197	932,046	21.14	18.23	20.84	152	890,029	17.08	16.99	19.21
新竹縣	54	239,335	22.56	17.40	19.43	46	219,952	20.91	15.87	18.12
苗栗縣	78	294,225	26.51	18.56	21.79	60	266,678	22.50	15.33	17.13
臺中縣	150	778,135	19.28	18.00	20.39	125	742,241	16.84	15.21	17.60
彰化縣	157	681,144	23.05	19.13	21.11	128	635,299	20.15	15.11	16.65
南投縣	65	281,528	23.09	15.79	18.63	44	258,869	17.00	10.93	12.38
雲林縣	80	390,186	20.50	14.38	16.25	69	350,315	19.70	12.26	13.66
嘉義縣	72	295,343	24.38	15.66	18.09	64	265,067	24.14	12.88	14.62
臺南縣	152	570,820	26.63	18.73	21.81	135	536,013	25.19	16.46	18.75
高雄縣	124	641,417	19.33	17.16	19.02	94	596,052	15.77	12.62	14.41
屏東縣	114	470,148	24.25	18.31	20.38	85	433,624	19.60	13.45	15.60
臺東縣	24	129,361	18.55	13.60	15.40	20	113,481	17.62	11.32	12.89
花蓮縣	25	184,682	13.54	10.16	11.13	29	166,464	17.42	12.64	14.80
澎湖縣	14	47,940	29.20	17.11	20.69	13	44,313	29.34	13.18	16.32
基隆市	51	200,233	25.47	21.44	23.65	39	192,009	20.31	16.55	18.32
臺中市	88	496,950	17.71	17.28	19.37	87	512,437	16.98	17.15	19.15
臺南市	94	375,597	25.03	22.28	24.78	63	374,031	16.84	13.88	16.03
高雄市	158	758,717	20.82	18.42	20.41	134	750,633	17.85	15.39	17.66
臺北市	327	1,291,742	25.31	17.21	19.55	281	1,335,396	21.04	14.32	16.76
金門縣	5	32,062	15.59	8.88	12.14	3	28,921	10.37	7.17	8.39
連江縣	4	5,017	79.73	61.52	62.15	1	3,789	26.39	18.40	18.40
新竹市	49	194,178	25.23	19.29	22.31	34	188,719	18.02	14.83	16.95
嘉義市	35	134,909	25.94	20.53	23.86	29	134,685	21.53	16.37	18.53
北部	1,111	5,241,106	21.20	17.17	19.53	938	5,143,254	18.24	15.03	17.24
中部	540	2,627,943	20.55	17.33	19.53	453	2,499,161	18.13	14.30	16.06
南部	763	3,294,891	23.16	18.34	20.70	617	3,134,418	19.68	14.48	16.60
東部	49	314,043	15.60	11.57	12.88	49	279,945	17.50	12.22	14.15
金馬地區	9	37,079	24.27	16.94	20.00	4	32,710	12.23	8.69	9.79
院轄市	485	2,050,459	23.65	17.58	19.79	415	2,086,029	19.89	14.72	17.11
省轄市	317	1,401,867	22.61	19.92	22.42	252	1,401,881	17.98	15.60	17.62
縣轄市	569	3,097,458	18.37	17.11	19.33	478	3,052,216	15.66	14.68	16.80
鎮	400	1,783,881	22.42	17.20	19.75	343	1,671,544	20.52	14.73	16.65
鄉	692	3,072,679	22.52	17.00	19.17	565	2,785,920	20.28	14.13	16.00
山地鄉	9	108,718	8.28	6.02	7.22	8	91,898	8.71	5.68	7.80
總計*	2,472	11,515,062	21.47	17.35	19.63	2,062	11,089,488	18.59	14.59	16.66

總計：其中包含 1 名女性戶籍地不詳者。

表三 臺灣癌症申報發生人數按地區、原發部位及性別分類，民國 92 年（續）

GEOGRAPHIC VARIATION OF CRUDE AND AGE-STANDARDIZED CANCER INCIDENCE RATE, 2003 (CONTINUED)

直腸、乙狀結腸連結部及肛門 C19 - C21

地區	性別		男					女				
	申報數	人口數	每 10 萬人 口粗發生率	每 10 萬人 口年齡標準 化發生率 <sup>1</sup>	每 10 萬人 口年齡標準 化發生率 <sup>2</sup>	申報數	人口數	每 10 萬人 口粗發生率	每 10 萬人 口年齡標準 化發生率 <sup>1</sup>	每 10 萬人 口年齡標準 化發生率 <sup>2</sup>		
臺北縣	295	1,850,508	15.94	15.30	17.22	197	1,826,025	10.79	10.27	11.46		
宜蘭縣	46	238,839	19.26	14.29	15.88	26	224,446	11.58	8.13	9.45		
桃園縣	142	932,046	15.24	15.01	16.47	103	890,029	11.57	11.86	13.28		
新竹縣	59	239,335	24.65	18.85	21.64	25	219,952	11.37	8.26	9.57		
苗栗縣	80	294,225	27.19	19.45	22.03	49	266,678	18.37	12.43	13.99		
臺中縣	108	778,135	13.88	12.53	14.63	120	742,241	16.17	14.92	16.70		
彰化縣	151	681,144	22.17	18.06	20.61	90	635,299	14.17	10.05	11.14		
南投縣	64	281,528	22.73	17.24	19.23	37	258,869	14.29	8.54	10.11		
雲林縣	107	390,186	27.42	19.54	22.14	65	350,315	18.55	10.57	12.05		
嘉義縣	83	295,343	28.10	18.80	21.76	53	265,067	19.99	12.34	13.53		
臺南縣	148	570,820	25.93	19.53	21.55	106	536,013	19.78	13.41	14.89		
高雄縣	125	641,417	19.49	16.25	17.85	78	596,052	13.09	10.90	12.18		
屏東縣	94	470,148	19.99	14.83	16.33	59	433,624	13.61	9.48	10.69		
臺東縣	28	129,361	21.64	14.94	16.33	18	113,481	15.86	10.63	12.45		
花蓮縣	26	184,682	14.08	10.28	11.37	15	166,464	9.01	6.68	7.23		
澎湖縣	7	47,940	14.60	8.49	10.15	9	44,313	20.31	13.08	14.11		
基隆市	29	200,233	14.48	11.61	13.07	32	192,009	16.67	12.80	14.55		
臺中市	80	496,950	16.10	16.12	17.73	64	512,437	12.49	11.50	13.27		
臺南市	72	375,597	19.17	17.85	19.19	50	374,031	13.37	11.78	13.16		
高雄市	135	758,717	17.79	15.32	17.08	85	750,633	11.32	9.63	10.92		
臺北市	256	1,291,742	19.82	14.47	16.03	176	1,335,396	13.18	9.49	10.69		
金門縣	3	32,062	9.36	6.03	7.25	2	28,921	6.92	4.52	4.83		
連江縣	-	5,017	-	-	-	-	3,789	-	-	-		
新竹市	45	194,178	23.17	18.63	21.47	18	188,719	9.54	7.82	9.25		
嘉義市	22	134,909	16.31	12.90	14.49	22	134,685	16.33	12.72	14.21		
北部	952	5,241,106	18.16	15.31	17.10	626	5,143,254	12.17	10.19	11.49		
中部	510	2,627,943	19.41	16.42	18.60	376	2,499,161	15.05	11.63	13.14		
南部	686	3,294,891	20.82	16.66	18.47	462	3,134,418	14.74	11.28	12.58		
東部	54	314,043	17.20	12.18	13.39	33	279,945	11.79	8.33	9.41		
金馬地區	3	37,079	8.09	5.21	6.29	2	32,710	6.11	4.14	4.42		
院轄市	391	2,050,459	19.07	14.84	16.44	261	2,086,029	12.51	9.52	10.73		
省轄市	248	1,401,867	17.69	15.95	17.67	186	1,401,881	13.27	11.40	12.98		
縣轄市	486	3,097,458	15.69	14.87	16.55	361	3,052,216	11.83	11.35	12.76		
鎮	387	1,783,881	21.69	17.09	19.19	237	1,671,544	14.18	10.10	11.52		
鄉	682	3,072,679	22.20	16.65	18.77	447	2,785,920	16.04	11.52	12.79		
山地鄉	11	108,718	10.12	10.18	11.15	6	91,898	6.53	5.49	6.03		
總計	2,205	11,515,062	19.15	15.81	17.66	1,499	11,089,488	13.52	10.81	12.16		

表三 臺灣癌症申報發生人數按地區、原發部位及性別分類，民國九十一年（續）

GEOGRAPHIC VARIATION OF CRUDE AND AGE-STANDARDIZED CANCER INCIDENCE RATE, 2003 (CONTINUED)

肝及肝內膽管 C22

地區	性別		男					女				
	申報數	人口數	每 10 萬人 口粗發生率	每 10 萬人 口年齡標準 化發生率 <sup>1</sup>	每 10 萬人 口年齡標準 化發生率 <sup>2</sup>	申報數	人口數	每 10 萬人 口粗發生率	每 10 萬人 口年齡標準 化發生率 <sup>1</sup>	每 10 萬人 口年齡標準 化發生率 <sup>2</sup>		
臺北縣	775	1,850,508	41.88	41.00	44.39	280	1,826,025	15.33	15.73	17.54		
宜蘭縣	147	238,839	61.55	48.64	53.60	55	224,446	24.50	17.09	18.69		
桃園縣	346	932,046	37.12	35.46	38.77	99	890,029	11.12	11.72	12.97		
新竹縣	99	239,335	41.36	34.11	37.77	32	219,952	14.55	11.03	12.40		
苗栗縣	189	294,225	64.24	48.18	53.13	63	266,678	23.62	15.49	17.63		
臺中縣	446	778,135	57.32	55.92	60.89	173	742,241	23.31	22.53	24.92		
彰化縣	439	681,144	64.45	55.26	60.41	198	635,299	31.17	22.77	25.20		
南投縣	150	281,528	53.28	41.28	45.14	60	258,869	23.18	16.22	17.95		
雲林縣	466	390,186	119.43	89.64	98.30	173	350,315	49.38	29.13	32.25		
嘉義縣	289	295,343	97.85	69.78	77.50	136	265,067	51.31	30.81	34.16		
臺南縣	456	570,820	79.89	62.98	68.25	224	536,013	41.79	28.26	31.15		
高雄縣	472	641,417	73.59	62.75	68.25	158	596,052	26.51	22.03	24.46		
屏東縣	329	470,148	69.98	55.51	60.14	93	433,624	21.45	14.90	16.88		
臺東縣	68	129,361	52.57	40.46	43.76	30	113,481	26.44	18.96	20.30		
花蓮縣	115	184,682	62.27	46.64	51.80	49	166,464	29.44	21.52	24.51		
澎湖縣	62	47,940	129.33	97.48	106.34	24	44,313	54.16	35.29	38.98		
基隆市	116	200,233	57.93	48.98	52.95	60	192,009	31.25	26.56	28.00		
臺中市	216	496,950	43.47	45.03	48.48	85	512,437	16.59	16.45	18.55		
臺南市	257	375,597	68.42	61.20	66.31	83	374,031	22.19	19.63	21.84		
高雄市	439	758,717	57.86	51.32	55.17	193	750,633	25.71	22.99	25.76		
臺北市	610	1,291,742	47.22	36.04	39.27	252	1,335,396	18.87	13.67	15.59		
金門縣	22	32,062	68.62	50.23	55.33	4	28,921	13.83	12.92	12.93		
連江縣	3	5,017	59.80	57.50	58.52	-	3,789	-	-	-		
新竹市	91	194,178	46.86	41.39	45.05	60	188,719	31.79	29.25	32.24		
嘉義市	151	134,909	111.93	97.40	106.01	67	134,685	49.75	38.57	42.77		
北部	2,373	5,241,106	45.28	39.54	43.09	901	5,143,254	17.52	15.34	17.15		
中部	1,717	2,627,943	65.34	57.84	63.04	689	2,499,161	27.57	22.14	24.55		
南部	2,455	3,294,891	74.51	61.59	66.92	978	3,134,418	31.20	23.98	26.70		
東部	183	314,043	58.27	44.26	48.66	79	279,945	28.22	20.46	22.75		
金馬地區	25	37,079	67.42	49.26	53.85	4	32,710	12.23	11.58	11.56		
院轄市	1,049	2,050,459	51.16	41.41	44.86	445	2,086,029	21.33	16.74	18.93		
省轄市	831	1,401,867	59.28	55.25	59.82	355	1,401,881	25.32	23.17	25.55		
縣轄市	1,400	3,097,458	45.20	43.35	47.19	490	3,052,216	16.05	16.22	17.88		
鎮	1,141	1,783,881	63.96	52.64	57.70	446	1,671,544	26.68	19.67	21.85		
鄉	2,269	3,072,679	73.84	59.41	64.66	892	2,785,920	32.02	22.72	25.29		
山地鄉	63	108,718	57.95	50.00	55.43	23	91,898	25.03	19.89	22.22		
總計	6,753	11,515,062	58.64	50.45	54.88	2,651	11,089,488	23.91	19.64	21.87		

表三 臺灣癌症申報發生人數按地區、原發部位及性別分類，民國 92 年（續）

GEOGRAPHIC VARIATION OF CRUDE AND AGE-STANDARDIZED CANCER INCIDENCE RATE, 2003 (CONTINUED)

膽囊及肝外膽管 C23 - C24

地區	性別		男					女				
	申報數	人口數	每 10 萬人 口粗發生率	每 10 萬人 口年齡標準 化發生率 <sup>1</sup>	每 10 萬人 口年齡標準 化發生率 <sup>2</sup>	申報數	人口數	每 10 萬人 口粗發生率	每 10 萬人 口年齡標準 化發生率 <sup>1</sup>	每 10 萬人 口年齡標準 化發生率 <sup>2</sup>		
臺北縣	48	1,850,508	2.59	2.47	2.89	36	1,826,025	1.97	1.93	2.20		
宜蘭縣	5	238,839	2.09	1.60	1.71	6	224,446	2.67	1.59	2.08		
桃園縣	27	932,046	2.90	2.70	3.09	17	890,029	1.91	2.06	2.32		
新竹縣	6	239,335	2.51	2.03	2.32	2	219,952	0.91	0.50	0.68		
苗栗縣	12	294,225	4.08	2.24	2.98	7	266,678	2.62	1.52	1.88		
臺中縣	28	778,135	3.60	3.39	3.96	17	742,241	2.29	2.20	2.39		
彰化縣	22	681,144	3.23	2.69	3.09	22	635,299	3.46	2.17	2.58		
南投縣	9	281,528	3.20	2.24	2.47	5	258,869	1.93	1.21	1.33		
雲林縣	16	390,186	4.10	2.71	3.34	14	350,315	4.00	2.45	2.71		
嘉義縣	10	295,343	3.39	2.03	2.37	9	265,067	3.40	2.01	2.25		
臺南縣	19	570,820	3.33	2.44	2.74	26	536,013	4.85	3.20	3.61		
高雄縣	24	641,417	3.74	2.88	3.35	21	596,052	3.52	2.83	3.22		
屏東縣	18	470,148	3.83	2.64	3.15	15	433,624	3.46	2.44	2.74		
臺東縣	3	129,361	2.32	1.16	1.49	1	113,481	0.88	0.38	0.57		
花蓮縣	6	184,682	3.25	1.90	2.19	3	166,464	1.80	1.20	1.39		
澎湖縣	3	47,940	6.26	4.99	5.02	6	44,313	13.54	6.14	7.72		
基隆市	7	200,233	3.50	2.36	2.97	5	192,009	2.60	1.77	2.26		
臺中市	9	496,950	1.81	1.88	2.07	10	512,437	1.95	1.68	2.02		
臺南市	12	375,597	3.19	2.70	3.05	13	374,031	3.48	3.11	3.48		
高雄市	25	758,717	3.30	3.12	3.51	19	750,633	2.53	2.25	2.60		
臺北市	35	1,291,742	2.71	1.76	2.07	30	1,335,396	2.25	1.50	1.80		
金門縣	-	32,062	-	-	-	-	28,921	-	-	-		
連江縣	-	5,017	-	-	-	-	3,789	-	-	-		
新竹市	8	194,178	4.12	3.74	4.04	3	188,719	1.59	1.01	1.49		
嘉義市	3	134,909	2.22	1.80	2.07	3	134,685	2.23	1.77	1.94		
北部	148	5,241,106	2.82	2.22	2.60	106	5,143,254	2.06	1.68	1.99		
中部	84	2,627,943	3.20	2.67	3.10	68	2,499,161	2.72	2.06	2.35		
南部	114	3,294,891	3.46	2.70	3.08	112	3,134,418	3.57	2.65	3.02		
東部	9	314,043	2.87	1.59	1.90	4	279,945	1.43	0.85	1.04		
金馬地區	-	37,079	-	-	-	-	32,710	-	-	-		
院轄市	60	2,050,459	2.93	2.19	2.51	49	2,086,029	2.35	1.77	2.08		
省轄市	39	1,401,867	2.78	2.43	2.76	34	1,401,881	2.43	2.05	2.43		
縣轄市	89	3,097,458	2.87	2.67	3.08	61	3,052,216	2.00	1.95	2.27		
鎮	51	1,783,881	2.86	2.04	2.43	46	1,671,544	2.75	1.85	2.13		
鄉	116	3,072,679	3.78	2.72	3.16	98	2,785,920	3.52	2.42	2.75		
山地鄉	-	108,718	-	-	-	2	91,898	2.18	2.23	2.13		
總計	355	11,515,062	3.08	2.44	2.83	290	11,089,488	2.62	2.03	2.35		



表三 臺灣癌症申報發生人數按地區、原發部位及性別分類，民國 92 年（續）

GEOGRAPHIC VARIATION OF CRUDE AND AGE-STANDARDIZED CANCER INCIDENCE RATE, 2003 (CONTINUED)

胰 C25

地區	性別		男					女				
	申報數	人口數	每 10 萬人 口粗發生率	每 10 萬人 口年齡標準 化發生率 <sup>1</sup>	每 10 萬人 口年齡標準 化發生率 <sup>2</sup>	申報數	人口數	每 10 萬人 口粗發生率	每 10 萬人 口年齡標準 化發生率 <sup>1</sup>	每 10 萬人 口年齡標準 化發生率 <sup>2</sup>		
臺北縣	97	1,850,508	5.24	4.94	5.69	50	1,826,025	2.74	2.64	3.13		
宜蘭縣	22	238,839	9.21	6.76	7.81	12	224,446	5.35	3.28	3.99		
桃園縣	61	932,046	6.54	6.03	6.96	22	890,029	2.47	2.58	2.80		
新竹縣	17	239,335	7.10	5.43	6.07	12	219,952	5.46	4.34	4.75		
苗栗縣	25	294,225	8.50	5.73	6.68	11	266,678	4.12	2.85	2.99		
臺中縣	40	778,135	5.14	4.72	5.37	29	742,241	3.91	3.48	4.08		
彰化縣	32	681,144	4.70	3.76	4.39	31	635,299	4.88	3.09	3.73		
南投縣	13	281,528	4.62	3.19	3.71	17	258,869	6.57	4.80	5.26		
雲林縣	33	390,186	8.46	5.70	6.81	20	350,315	5.71	3.11	3.63		
嘉義縣	21	295,343	7.11	4.73	4.99	11	265,067	4.15	2.23	2.52		
臺南縣	28	570,820	4.91	3.30	3.84	23	536,013	4.29	2.73	3.13		
高雄縣	38	641,417	5.92	4.56	5.29	30	596,052	5.03	3.86	4.59		
屏東縣	30	470,148	6.38	4.61	5.33	18	433,624	4.15	3.12	3.49		
臺東縣	6	129,361	4.64	3.83	4.26	4	113,481	3.52	2.34	2.64		
花蓮縣	21	184,682	11.37	7.51	8.71	7	166,464	4.21	3.36	3.69		
澎湖縣	4	47,940	8.34	7.20	8.11	2	44,313	4.51	2.04	2.24		
基隆市	14	200,233	6.99	5.27	6.31	9	192,009	4.69	4.00	4.16		
臺中市	27	496,950	5.43	5.35	5.93	24	512,437	4.68	5.13	5.35		
臺南市	21	375,597	5.59	4.61	5.43	17	374,031	4.55	3.99	4.52		
高雄市	33	758,717	4.35	4.05	4.56	30	750,633	4.00	3.72	4.11		
臺北市	69	1,291,742	5.34	3.71	4.19	71	1,335,396	5.32	3.51	4.13		
金門縣	1	32,062	3.12	3.00	3.24	2	28,921	6.92	4.40	4.58		
連江縣	1	5,017	19.93	14.04	15.17	-	3,789	-	-	-		
新竹市	15	194,178	7.72	5.75	6.93	10	188,719	5.30	4.42	4.97		
嘉義市	7	134,909	5.19	4.68	5.40	4	134,685	2.97	2.54	2.63		
北部	320	5,241,106	6.11	4.91	5.65	197	5,143,254	3.83	3.14	3.61		
中部	145	2,627,943	5.52	4.55	5.24	121	2,499,161	4.84	3.77	4.30		
南部	182	3,294,891	5.52	4.28	4.89	135	3,134,418	4.31	3.29	3.73		
東部	27	314,043	8.60	6.00	6.89	11	279,945	3.93	2.93	3.25		
金馬地區	2	37,079	5.39	4.94	5.34	2	32,710	6.11	3.96	4.13		
院轄市	102	2,050,459	4.97	3.78	4.26	101	2,086,029	4.84	3.61	4.17		
省轄市	84	1,401,867	5.99	5.13	5.95	64	1,401,881	4.57	4.30	4.64		
縣轄市	178	3,097,458	5.75	5.33	6.07	99	3,052,216	3.24	3.22	3.60		
鎮	115	1,783,881	6.45	4.89	5.64	64	1,671,544	3.83	2.65	3.04		
鄉	192	3,072,679	6.25	4.47	5.21	135	2,785,920	4.85	3.27	3.82		
山地鄉	5	108,718	4.60	4.82	5.08	3	91,898	3.26	2.36	2.82		
總計	676	11,515,062	5.87	4.66	5.36	466	11,089,488	4.20	3.33	3.79		

表三 臺灣癌症申報發生人數按地區、原發部位及性別分類，民國 92 年（續）

GEOGRAPHIC VARIATION OF CRUDE AND AGE-STANDARDIZED CANCER INCIDENCE RATE, 2003 (CONTINUED)

後腹膜腔及腹膜 C48

地區	性別		男			女				
	申報數	人口數	每 10 萬人 口粗發生率	每 10 萬人 口年齡標準 化發生率 <sup>1</sup>	每 10 萬人 口年齡標準 化發生率 <sup>2</sup>	申報數	人口數	每 10 萬人 口粗發生率	每 10 萬人 口年齡標準 化發生率 <sup>1</sup>	每 10 萬人 口年齡標準 化發生率 <sup>2</sup>
臺北縣	7	1,850,508	0.38	0.36	0.39	8	1,826,025	0.44	0.56	0.50
宜蘭縣	1	238,839	0.42	0.51	0.49	-	224,446	-	-	-
桃園縣	2	932,046	0.21	0.32	0.25	3	890,029	0.34	0.37	0.38
新竹縣	1	239,335	0.42	0.49	0.47	-	219,952	-	-	-
苗栗縣	1	294,225	0.34	0.33	0.30	1	266,678	0.37	0.74	0.55
臺中縣	3	778,135	0.39	0.50	0.47	8	742,241	1.08	0.94	0.99
彰化縣	2	681,144	0.29	0.19	0.27	3	635,299	0.47	0.43	0.44
南投縣	3	281,528	1.07	1.01	0.99	2	258,869	0.77	0.70	0.64
雲林縣	-	390,186	-	-	-	1	350,315	0.29	0.18	0.18
嘉義縣	3	295,343	1.02	1.04	1.07	2	265,067	0.75	0.49	0.53
臺南縣	5	570,820	0.88	0.66	0.77	5	536,013	0.93	0.75	0.88
高雄縣	5	641,417	0.78	0.81	0.76	1	596,052	0.17	0.13	0.13
屏東縣	5	470,148	1.06	1.34	1.22	1	433,624	0.23	0.18	0.18
臺東縣	1	129,361	0.77	0.82	0.94	-	113,481	-	-	-
花蓮縣	2	184,682	1.08	0.96	1.00	-	166,464	-	-	-
澎湖縣	1	47,940	2.09	1.57	1.73	-	44,313	-	-	-
基隆市	-	200,233	-	-	-	3	192,009	1.56	1.07	1.25
臺中市	1	496,950	0.20	0.21	0.21	2	512,437	0.39	0.31	0.34
臺南市	1	375,597	0.27	0.28	0.32	2	374,031	0.53	0.41	0.53
高雄市	3	758,717	0.40	0.43	0.41	5	750,633	0.67	0.82	0.79
臺北市	5	1,291,742	0.39	0.37	0.39	10	1,335,396	0.75	0.58	0.64
金門縣	-	32,062	-	-	-	-	28,921	-	-	-
連江縣	-	5,017	-	-	-	-	3,789	-	-	-
新竹市	1	194,178	0.51	0.62	0.71	2	188,719	1.06	0.90	0.95
嘉義市	-	134,909	-	-	-	1	134,685	0.74	0.56	0.71
北部	18	5,241,106	0.34	0.37	0.37	27	5,143,254	0.52	0.53	0.53
中部	9	2,627,943	0.34	0.35	0.35	16	2,499,161	0.64	0.57	0.59
南部	23	3,294,891	0.70	0.72	0.72	17	3,134,418	0.54	0.48	0.51
東部	3	314,043	0.96	0.90	0.97	-	279,945	-	-	-
金馬地區	-	37,079	-	-	-	-	32,710	-	-	-
院轄市	8	2,050,459	0.39	0.38	0.38	15	2,086,029	0.72	0.67	0.70
省轄市	3	1,401,867	0.21	0.23	0.26	10	1,401,881	0.71	0.57	0.66
縣轄市	12	3,097,458	0.39	0.45	0.44	11	3,052,216	0.36	0.43	0.39
鎮	9	1,783,881	0.50	0.49	0.51	7	1,671,544	0.42	0.45	0.40
鄉	21	3,072,679	0.68	0.67	0.67	17	2,785,920	0.61	0.52	0.56
山地鄉	-	108,718	-	-	-	-	91,898	-	-	-
總計	53	11,515,062	0.46	0.48	0.48	60	11,089,488	0.54	0.50	0.52

表三 臺灣癌症申報發生人數按地區、原發部位及性別分類，民國 92 年（續）

GEOGRAPHIC VARIATION OF CRUDE AND AGE-STANDARDIZED CANCER INCIDENCE RATE, 2003 (CONTINUED)

消化器官之其他部位及與腹膜分界不明部位 C26

地區	性別		男					女				
	申報數	人口數	每 10 萬人 □粗發生率	每 10 萬人 □年齡標準 化發生率 <sup>1</sup>	每 10 萬人 □年齡標準 化發生率 <sup>2</sup>	申報數	人口數	每 10 萬人 □粗發生率	每 10 萬人 □年齡標準 化發生率 <sup>1</sup>	每 10 萬人 □年齡標準 化發生率 <sup>2</sup>		
臺北縣	3	1,850,508	0.16	0.11	0.15	1	1,826,025	0.05	0.04	0.04		
宜蘭縣	-	238,839	-	-	-	1	224,446	0.45	0.37	0.40		
桃園縣	-	932,046	-	-	-	-	890,029	-	-	-		
新竹縣	-	239,335	-	-	-	-	219,952	-	-	-		
苗栗縣	-	294,225	-	-	-	-	266,678	-	-	-		
臺中縣	-	778,135	-	-	-	2	742,241	0.27	0.30	0.35		
彰化縣	1	681,144	0.15	0.11	0.12	2	635,299	0.31	0.26	0.29		
南投縣	-	281,528	-	-	-	-	258,869	-	-	-		
雲林縣	-	390,186	-	-	-	-	350,315	-	-	-		
嘉義縣	1	295,343	0.34	0.19	0.20	1	265,067	0.38	0.22	0.22		
臺南縣	1	570,820	0.18	0.13	0.13	-	536,013	-	-	-		
高雄縣	1	641,417	0.16	0.12	0.13	-	596,052	-	-	-		
屏東縣	1	470,148	0.21	0.18	0.18	1	433,624	0.23	0.19	0.19		
臺東縣	-	129,361	-	-	-	-	113,481	-	-	-		
花蓮縣	-	184,682	-	-	-	-	166,464	-	-	-		
澎湖縣	-	47,940	-	-	-	-	44,313	-	-	-		
基隆市	-	200,233	-	-	-	-	192,009	-	-	-		
臺中市	2	496,950	0.40	0.25	0.32	-	512,437	-	-	-		
臺南市	-	375,597	-	-	-	-	374,031	-	-	-		
高雄市	1	758,717	0.13	0.10	0.10	1	750,633	0.13	0.09	0.09		
臺北市	2	1,291,742	0.15	0.06	0.09	1	1,335,396	0.07	0.05	0.05		
金門縣	-	32,062	-	-	-	-	28,921	-	-	-		
連江縣	-	5,017	-	-	-	-	3,789	-	-	-		
新竹市	-	194,178	-	-	-	-	188,719	-	-	-		
嘉義市	-	134,909	-	-	-	-	134,685	-	-	-		
北部	5	5,241,106	0.10	0.06	0.07	3	5,143,254	0.06	0.04	0.05		
中部	3	2,627,943	0.11	0.08	0.09	4	2,499,161	0.16	0.15	0.17		
南部	5	3,294,891	0.15	0.12	0.12	3	3,134,418	0.10	0.08	0.08		
東部	-	314,043	-	-	-	-	279,945	-	-	-		
金馬地區	-	37,079	-	-	-	-	32,710	-	-	-		
院轄市	3	2,050,459	0.15	0.08	0.10	2	2,086,029	0.10	0.07	0.07		
省轄市	2	1,401,867	0.14	0.09	0.11	-	1,401,881	-	-	-		
縣轄市	3	3,097,458	0.10	0.07	0.09	1	3,052,216	0.03	0.02	0.03		
鎮	1	1,783,881	0.06	0.05	0.05	3	1,671,544	0.18	0.16	0.18		
鄉	4	3,072,679	0.13	0.10	0.10	4	2,785,920	0.14	0.13	0.13		
山地鄉	-	108,718	-	-	-	-	91,898	-	-	-		
總計	13	11,515,062	0.11	0.08	0.09	10	11,089,488	0.09	0.08	0.08		

表三 臺灣癌症申報發生人數按地區、原發部位及性別分類，民國 92 年（續）

GEOGRAPHIC VARIATION OF CRUDE AND AGE-STANDARDIZED CANCER INCIDENCE RATE, 2003 (CONTINUED)

鼻腔、副竇、中耳及內耳 C30 - C31

地區	性別		男					女				
	申報數	人口數	每 10 萬人 口粗發生率	每 10 萬人 口年齡標準 化發生率 <sup>1</sup>	每 10 萬人 口年齡標準 化發生率 <sup>2</sup>	申報數	人口數	每 10 萬人 口粗發生率	每 10 萬人 口年齡標準 化發生率 <sup>1</sup>	每 10 萬人 口年齡標準 化發生率 <sup>2</sup>		
臺北縣	14	1,850,508	0.76	0.68	0.76	11	1,826,025	0.60	0.47	0.59		
宜蘭縣	5	238,839	2.09	1.37	1.61	1	224,446	0.45	0.40	0.37		
桃園縣	5	932,046	0.54	0.56	0.60	-	890,029	-	-	-		
新竹縣	3	239,335	1.25	0.84	0.99	-	219,952	-	-	-		
苗栗縣	4	294,225	1.36	1.00	1.14	1	266,678	0.37	0.30	0.33		
臺中縣	7	778,135	0.90	0.87	0.94	4	742,241	0.54	0.49	0.57		
彰化縣	5	681,144	0.73	0.57	0.66	5	635,299	0.79	0.61	0.67		
南投縣	3	281,528	1.07	0.80	0.90	2	258,869	0.77	0.44	0.49		
雲林縣	6	390,186	1.54	1.14	1.25	3	350,315	0.86	0.64	0.70		
嘉義縣	3	295,343	1.02	0.77	0.86	1	265,067	0.38	0.32	0.35		
臺南縣	6	570,820	1.05	0.87	0.96	6	536,013	1.12	0.74	0.86		
高雄縣	8	641,417	1.25	1.15	1.22	2	596,052	0.34	0.25	0.34		
屏東縣	2	470,148	0.43	0.24	0.33	5	433,624	1.15	0.95	1.01		
臺東縣	3	129,361	2.32	1.97	2.20	-	113,481	-	-	-		
花蓮縣	1	184,682	0.54	0.82	0.71	1	166,464	0.60	0.30	0.45		
澎湖縣	1	47,940	2.09	0.98	1.07	1	44,313	2.26	1.92	2.31		
基隆市	1	200,233	0.50	0.54	0.54	-	192,009	-	-	-		
臺中市	7	496,950	1.41	1.46	1.55	3	512,437	0.59	0.61	0.75		
臺南市	7	375,597	1.86	1.52	1.70	1	374,031	0.27	0.33	0.32		
高雄市	10	758,717	1.32	1.48	1.47	3	750,633	0.40	0.38	0.41		
臺北市	16	1,291,742	1.24	0.95	1.06	11	1,335,396	0.82	0.57	0.67		
金門縣	-	32,062	-	-	-	-	28,921	-	-	-		
連江縣	-	5,017	-	-	-	-	3,789	-	-	-		
新竹市	4	194,178	2.06	1.90	1.94	1	188,719	0.53	0.69	0.65		
嘉義市	1	134,909	0.74	0.37	0.55	-	134,685	-	-	-		
北部	52	5,241,106	0.99	0.84	0.93	25	5,143,254	0.49	0.38	0.44		
中部	28	2,627,943	1.07	0.89	0.97	17	2,499,161	0.68	0.57	0.64		
南部	38	3,294,891	1.15	1.01	1.09	19	3,134,418	0.61	0.49	0.55		
東部	4	314,043	1.27	1.29	1.31	1	279,945	0.36	0.17	0.25		
金馬地區	-	37,079	-	-	-	-	32,710	-	-	-		
院轄市	26	2,050,459	1.27	1.14	1.20	14	2,086,029	0.67	0.50	0.58		
省轄市	20	1,401,867	1.43	1.27	1.37	5	1,401,881	0.36	0.38	0.41		
縣轄市	23	3,097,458	0.74	0.69	0.76	13	3,052,216	0.43	0.35	0.42		
鎮	21	1,783,881	1.18	0.92	1.05	10	1,671,544	0.60	0.47	0.54		
鄉	32	3,072,679	1.04	0.82	0.91	19	2,785,920	0.68	0.51	0.58		
山地鄉	-	108,718	-	-	-	1	91,898	1.09	0.74	0.82		
總計	122	11,515,062	1.06	0.90	0.99	62	11,089,488	0.56	0.45	0.52		

表三 臺灣癌症申報發生人數按地區、原發部位及性別分類，民國 92 年（續）

GEOGRAPHIC VARIATION OF CRUDE AND AGE-STANDARDIZED CANCER INCIDENCE RATE, 2003 (CONTINUED)

喉 C32

地區	性別		男					女				
	申報數	人口數	每 10 萬人 口粗發生率	每 10 萬人 口年齡標準 化發生率 <sup>1</sup>	每 10 萬人 口年齡標準 化發生率 <sup>2</sup>	申報數	人口數	每 10 萬人 口粗發生率	每 10 萬人 口年齡標準 化發生率 <sup>1</sup>	每 10 萬人 口年齡標準 化發生率 <sup>2</sup>		
臺北縣	61	1,850,508	3.30	3.11	3.44	9	1,826,025	0.49	0.43	0.52		
宜蘭縣	9	238,839	3.77	2.61	2.99	-	224,446	-	-	-		
桃園縣	35	932,046	3.76	3.82	4.11	-	890,029	-	-	-		
新竹縣	8	239,335	3.34	2.54	2.81	1	219,952	0.45	0.22	0.33		
苗栗縣	7	294,225	2.38	1.92	2.17	1	266,678	0.37	0.30	0.33		
臺中縣	28	778,135	3.60	3.45	3.76	1	742,241	0.13	0.08	0.15		
彰化縣	48	681,144	7.05	6.07	6.53	3	635,299	0.47	0.31	0.37		
南投縣	8	281,528	2.84	1.99	2.32	1	258,869	0.39	0.22	0.24		
雲林縣	25	390,186	6.41	4.44	5.03	-	350,315	-	-	-		
嘉義縣	12	295,343	4.06	3.00	3.36	-	265,067	-	-	-		
臺南縣	18	570,820	3.15	2.55	2.65	2	536,013	0.37	0.28	0.30		
高雄縣	28	641,417	4.37	3.56	3.93	-	596,052	-	-	-		
屏東縣	23	470,148	4.89	3.82	4.12	2	433,624	0.46	0.27	0.35		
臺東縣	8	129,361	6.18	4.96	5.11	-	113,481	-	-	-		
花蓮縣	14	184,682	7.58	5.23	5.92	1	166,464	0.60	0.49	0.49		
澎湖縣	2	47,940	4.17	3.65	3.48	-	44,313	-	-	-		
基隆市	11	200,233	5.49	4.85	5.35	-	192,009	-	-	-		
臺中市	15	496,950	3.02	2.93	3.25	-	512,437	-	-	-		
臺南市	10	375,597	2.66	2.72	2.84	1	374,031	0.27	0.17	0.25		
高雄市	34	758,717	4.48	3.90	4.28	1	750,633	0.13	0.09	0.10		
臺北市	46	1,291,742	3.56	2.68	2.85	3	1,335,396	0.22	0.15	0.19		
金門縣	2	32,062	6.24	3.51	3.69	-	28,921	-	-	-		
連江縣	-	5,017	-	-	-	-	3,789	-	-	-		
新竹市	5	194,178	2.57	2.12	2.46	1	188,719	0.53	0.56	0.56		
嘉義市	5	134,909	3.71	2.83	3.11	-	134,685	-	-	-		
北部	182	5,241,106	3.47	2.97	3.24	15	5,143,254	0.29	0.23	0.28		
中部	124	2,627,943	4.72	4.13	4.53	5	2,499,161	0.20	0.13	0.16		
南部	132	3,294,891	4.01	3.29	3.56	6	3,134,418	0.19	0.13	0.16		
東部	22	314,043	7.01	5.15	5.62	1	279,945	0.36	0.28	0.28		
金馬地區	2	37,079	5.39	3.23	3.39	-	32,710	-	-	-		
院轄市	80	2,050,459	3.90	3.10	3.32	4	2,086,029	0.19	0.13	0.16		
省轄市	46	1,401,867	3.28	3.06	3.36	2	1,401,881	0.14	0.12	0.14		
縣轄市	104	3,097,458	3.36	3.17	3.43	10	3,052,216	0.33	0.27	0.34		
鎮	80	1,783,881	4.48	3.48	3.89	3	1,671,544	0.18	0.08	0.13		
鄉	148	3,072,679	4.82	3.82	4.17	7	2,785,920	0.25	0.19	0.22		
山地鄉	4	108,718	3.68	4.03	3.91	1	91,898	1.09	0.96	0.96		
總計	462	11,515,062	4.01	3.40	3.70	27	11,089,488	0.24	0.18	0.22		

表三 臺灣癌症申報發生人數按地區、原發部位及性別分類，民國 92 年（續）

GEOGRAPHIC VARIATION OF CRUDE AND AGE-STANDARDIZED CANCER INCIDENCE RATE, 2003 (CONTINUED)

肺、支氣管及氣管 C33 - C34

地區	性別		男			女				
	申報數	人口數	每 10 萬人 口粗發生率	每 10 萬人 口年齡標準 化發生率 <sup>1</sup>	每 10 萬人 口年齡標準 化發生率 <sup>2</sup>	申報數	人口數	每 10 萬人 口粗發生率	每 10 萬人 口年齡標準 化發生率 <sup>1</sup>	每 10 萬人 口年齡標準 化發生率 <sup>2</sup>
臺北縣	666	1,850,508	35.99	34.42	39.71	319	1,826,025	17.47	16.76	19.27
宜蘭縣	138	238,839	57.78	39.97	47.20	77	224,446	34.31	22.96	26.76
桃園縣	365	932,046	39.16	31.72	36.92	144	890,029	16.18	16.51	18.80
新竹縣	94	239,335	39.28	31.77	35.26	44	219,952	20.00	15.57	17.71
苗栗縣	102	294,225	34.67	23.06	26.94	64	266,678	24.00	16.89	18.59
臺中縣	331	778,135	42.54	40.26	45.38	152	742,241	20.48	19.02	21.46
彰化縣	394	681,144	57.84	45.69	52.41	156	635,299	24.56	17.61	20.09
南投縣	144	281,528	51.15	35.50	40.83	49	258,869	18.93	12.63	14.56
雲林縣	273	390,186	69.97	48.57	56.18	95	350,315	27.12	15.59	17.79
嘉義縣	200	295,343	67.72	45.11	50.82	98	265,067	36.97	21.41	24.31
臺南縣	252	570,820	44.15	30.52	35.19	151	536,013	28.17	18.81	21.00
高雄縣	213	641,417	33.21	26.13	29.91	116	596,052	19.46	15.92	17.74
屏東縣	216	470,148	45.94	31.89	37.31	101	433,624	23.29	16.20	18.41
臺東縣	64	129,361	49.47	33.52	37.73	33	113,481	29.08	20.16	22.22
花蓮縣	95	184,682	51.44	32.45	37.95	37	166,464	22.23	16.72	18.85
澎湖縣	24	47,940	50.06	26.01	31.29	19	44,313	42.88	21.99	25.79
基隆市	104	200,233	51.94	42.68	47.81	36	192,009	18.75	13.93	16.42
臺中市	171	496,950	34.41	33.08	37.21	86	512,437	16.78	16.07	18.42
臺南市	152	375,597	40.47	33.99	39.50	82	374,031	21.92	18.00	21.02
高雄市	253	758,717	33.35	28.97	32.83	135	750,633	17.98	15.32	17.59
臺北市	621	1,291,742	48.07	31.06	35.85	320	1,335,396	23.96	16.90	19.24
金門縣	22	32,062	68.62	44.40	52.72	10	28,921	34.58	20.76	23.84
連江縣	4	5,017	79.73	77.32	82.61	-	3,789	-	-	-
新竹市	66	194,178	33.99	24.33	29.64	33	188,719	17.49	14.06	16.61
嘉義市	61	134,909	45.22	36.04	41.58	33	134,685	24.50	19.14	21.75
北部	2,156	5,241,106	41.14	32.46	37.49	1,037	5,143,254	20.16	16.81	19.21
中部	1,313	2,627,943	49.96	41.48	47.28	538	2,499,161	21.53	16.73	19.05
南部	1,371	3,294,891	41.61	31.67	36.36	735	3,134,418	23.45	17.43	19.78
東部	159	314,043	50.63	32.98	37.96	70	279,945	25.00	18.17	20.28
金馬地區	26	37,079	70.12	46.11	53.83	10	32,710	30.57	18.45	21.20
院轄市	874	2,050,459	42.62	30.44	34.97	455	2,086,029	21.81	16.36	18.67
省轄市	554	1,401,867	39.52	33.87	38.84	270	1,401,881	19.26	16.41	19.03
縣轄市	1,096	3,097,458	35.38	31.60	36.55	548	3,052,216	17.95	16.94	19.66
鎮	872	1,783,881	48.88	36.68	41.97	402	1,671,544	24.05	17.53	19.74
鄉	1,596	3,072,679	51.94	37.88	43.46	684	2,785,920	24.55	17.28	19.41
山地鄉	32	108,718	29.43	26.16	31.66	31	91,898	33.73	26.23	30.13
總計	5,025	11,515,062	43.64	34.29	39.39	2,390	11,089,488	21.55	17.00	19.35

表三 臺灣地區癌症申報發生人數按地區、原發部位及性別分類，民國九十一年（續）

## GEOGRAPHIC VARIATION OF CRUDE AND AGE-STANDARDIZED CANCER INCIDENCE RATE, 2003 (CONTINUED)

## 胸膜 C38.4

地區	性別		男			女				
	申報數	人口數	每 10 萬人 □粗發生率	每 10 萬人 □年齡標準 化發生率 <sup>1</sup>	每 10 萬人 □年齡標準 化發生率 <sup>2</sup>	申報數	人口數	每 10 萬人 □粗發生率	每 10 萬人 □年齡標準 化發生率 <sup>1</sup>	每 10 萬人 □年齡標準 化發生率 <sup>2</sup>
臺北縣	-	1,850,508	-	-	-	3	1,826,025	0.16	0.16	0.18
宜蘭縣	1	238,839	0.42	0.40	0.37	-	224,446	-	-	-
桃園縣	1	932,046	0.11	0.15	0.17	1	890,029	0.11	0.09	0.09
新竹縣	-	239,335	-	-	-	1	219,952	0.45	0.18	0.33
苗栗縣	-	294,225	-	-	-	-	266,678	-	-	-
臺中縣	5	778,135	0.64	0.78	0.74	1	742,241	0.13	0.11	0.12
彰化縣	4	681,144	0.59	0.46	0.55	-	635,299	-	-	-
南投縣	1	281,528	0.36	0.22	0.24	-	258,869	-	-	-
雲林縣	-	390,186	-	-	-	-	350,315	-	-	-
嘉義縣	1	295,343	0.34	0.34	0.39	1	265,067	0.38	0.30	0.28
臺南縣	-	570,820	-	-	-	-	536,013	-	-	-
高雄縣	1	641,417	0.16	0.16	0.19	1	596,052	0.17	0.09	0.16
屏東縣	1	470,148	0.21	0.17	0.17	-	433,624	-	-	-
臺東縣	1	129,361	0.77	0.45	0.54	-	113,481	-	-	-
花蓮縣	1	184,682	0.54	0.53	0.53	-	166,464	-	-	-
澎湖縣	-	47,940	-	-	-	-	44,313	-	-	-
基隆市	1	200,233	0.50	0.33	0.37	-	192,009	-	-	-
臺中市	-	496,950	-	-	-	1	512,437	0.20	0.22	0.24
臺南市	-	375,597	-	-	-	-	374,031	-	-	-
高雄市	1	758,717	0.13	0.07	0.10	-	750,633	-	-	-
臺北市	5	1,291,742	0.39	0.22	0.27	-	1,335,396	-	-	-
金門縣	-	32,062	-	-	-	-	28,921	-	-	-
連江縣	-	5,017	-	-	-	-	3,789	-	-	-
新竹市	1	194,178	0.51	0.22	0.33	-	188,719	-	-	-
嘉義市	1	134,909	0.74	0.61	0.61	-	134,685	-	-	-
北部	9	5,241,106	0.17	0.14	0.16	5	5,143,254	0.10	0.08	0.09
中部	10	2,627,943	0.38	0.35	0.37	2	2,499,161	0.08	0.06	0.07
南部	5	3,294,891	0.15	0.12	0.14	2	3,134,418	0.06	0.05	0.06
東部	2	314,043	0.64	0.48	0.52	-	279,945	-	-	-
金馬地區	-	37,079	-	-	-	-	32,710	-	-	-
院轄市	6	2,050,459	0.29	0.17	0.22	-	2,086,029	-	-	-
省轄市	3	1,401,867	0.21	0.14	0.16	1	1,401,881	0.07	0.07	0.07
縣轄市	3	3,097,458	0.10	0.10	0.11	3	3,052,216	0.10	0.08	0.09
鎮	7	1,783,881	0.39	0.35	0.35	1	1,671,544	0.06	0.04	0.04
鄉	6	3,072,679	0.20	0.18	0.21	4	2,785,920	0.14	0.09	0.11
山地鄉	1	108,718	0.92	1.05	1.05	-	91,898	-	-	-
總計	26	11,515,062	0.23	0.20	0.22	9	11,089,488	0.08	0.06	0.07

表三 臺灣癌症申報發生人數按地區、原發部位及性別分類，民國 92 年（續）

GEOGRAPHIC VARIATION OF CRUDE AND AGE-STANDARDIZED CANCER INCIDENCE RATE, 2003 (CONTINUED)

胸腺、心臟及中隔 C37 - C38.3, C38.8

地區	性別		男			女				
	申報數	人口數	每 10 萬人 口粗發生率	每 10 萬人 口年齡標準 化發生率 <sup>1</sup>	每 10 萬人 口年齡標準 化發生率 <sup>2</sup>	申報數	人口數	每 10 萬人 口粗發生率	每 10 萬人 口年齡標準 化發生率 <sup>1</sup>	每 10 萬人 口年齡標準 化發生率 <sup>2</sup>
臺北縣	14	1,850,508	0.76	0.69	0.74	11	1,826,025	0.60	0.51	0.57
宜蘭縣	3	238,839	1.26	1.08	1.05	3	224,446	1.34	1.01	1.19
桃園縣	5	932,046	0.54	0.50	0.53	4	890,029	0.45	0.53	0.52
新竹縣	2	239,335	0.84	0.78	0.81	-	219,952	-	-	-
苗栗縣	1	294,225	0.34	0.21	0.23	5	266,678	1.87	1.38	1.55
臺中縣	11	778,135	1.41	1.40	1.44	5	742,241	0.67	0.66	0.68
彰化縣	7	681,144	1.03	0.94	0.97	4	635,299	0.63	0.64	0.60
南投縣	2	281,528	0.71	0.57	0.64	2	258,869	0.77	0.65	0.74
雲林縣	7	390,186	1.79	1.36	1.48	4	350,315	1.14	0.82	0.92
嘉義縣	5	295,343	1.69	1.16	1.30	2	265,067	0.75	0.49	0.53
臺南縣	7	570,820	1.23	0.95	1.01	6	536,013	1.12	0.79	0.88
高雄縣	4	641,417	0.62	0.74	0.67	5	596,052	0.84	0.68	0.80
屏東縣	3	470,148	0.64	0.59	0.58	4	433,624	0.92	0.76	0.79
臺東縣	1	129,361	0.77	0.71	0.71	-	113,481	-	-	-
花蓮縣	5	184,682	2.71	1.89	2.15	2	166,464	1.20	0.79	0.93
澎湖縣	-	47,940	-	-	-	-	44,313	-	-	-
基隆市	2	200,233	1.00	0.86	0.94	1	192,009	0.52	0.51	0.53
臺中市	5	496,950	1.01	0.74	0.97	1	512,437	0.20	0.12	0.14
臺南市	6	375,597	1.60	1.30	1.41	7	374,031	1.87	1.56	1.68
高雄市	8	758,717	1.05	0.84	0.96	7	750,633	0.93	0.92	0.95
臺北市	22	1,291,742	1.70	1.19	1.36	14	1,335,396	1.05	0.87	0.91
金門縣	1	32,062	3.12	2.30	2.91	-	28,921	-	-	-
連江縣	-	5,017	-	-	-	-	3,789	-	-	-
新竹市	3	194,178	1.54	1.10	1.29	-	188,719	-	-	-
嘉義市	1	134,909	0.74	0.55	0.60	2	134,685	1.48	1.27	1.31
北部	52	5,241,106	0.99	0.83	0.92	38	5,143,254	0.74	0.66	0.70
中部	32	2,627,943	1.22	1.10	1.18	16	2,499,161	0.64	0.56	0.58
南部	34	3,294,891	1.03	0.86	0.91	33	3,134,418	1.05	0.85	0.92
東部	6	314,043	1.91	1.42	1.57	2	279,945	0.71	0.45	0.53
金馬地區	1	37,079	2.70	1.95	2.47	-	32,710	-	-	-
院轄市	30	2,050,459	1.46	1.06	1.22	21	2,086,029	1.01	0.88	0.92
省轄市	17	1,401,867	1.21	0.94	1.08	11	1,401,881	0.78	0.66	0.70
縣轄市	30	3,097,458	0.97	0.98	1.02	20	3,052,216	0.66	0.62	0.66
鎮	19	1,783,881	1.07	0.91	0.96	21	1,671,544	1.26	0.98	1.09
鄉	28	3,072,679	0.91	0.77	0.81	16	2,785,920	0.57	0.47	0.50
山地鄉	1	108,718	0.92	0.63	0.80	-	91,898	-	-	-
總計	125	11,515,062	1.09	0.92	1.00	89	11,089,488	0.80	0.69	0.74



表三 臺灣癌症申報發生人數按地區、原發部位及性別分類，民國 92 年（續）

GEOGRAPHIC VARIATION OF CRUDE AND AGE-STANDARDIZED CANCER INCIDENCE RATE,  
2003 (CONTINUED)

白血病 M-98003 - M-99633, M-99803 - M-99843, M-99863, M-99893

地區	性別		男					女				
	申報數	人口數	每 10 萬人 口粗發生率	每 10 萬人 口年齡標準 化發生率 <sup>1</sup>	每 10 萬人 口年齡標準 化發生率 <sup>2</sup>	申報數	人口數	每 10 萬人 口粗發生率	每 10 萬人 口年齡標準 化發生率 <sup>1</sup>	每 10 萬人 口年齡標準 化發生率 <sup>2</sup>		
臺北縣	136	1,850,508	7.35	7.64	8.05	79	1,826,025	4.33	4.83	4.82		
宜蘭縣	16	238,839	6.70	3.90	4.99	9	224,446	4.01	3.67	3.67		
桃園縣	72	932,046	7.72	7.16	7.51	32	890,029	3.60	3.77	3.87		
新竹縣	9	239,335	3.76	3.47	3.46	11	219,952	5.00	3.20	4.11		
苗栗縣	18	294,225	6.12	5.86	6.01	15	266,678	5.62	5.15	5.18		
臺中縣	27	778,135	3.47	3.61	3.81	36	742,241	4.85	5.08	5.05		
彰化縣	33	681,144	4.84	4.22	4.59	34	635,299	5.35	4.81	5.05		
南投縣	12	281,528	4.26	3.57	3.77	12	258,869	4.64	4.01	4.18		
雲林縣	26	390,186	6.66	5.77	6.48	22	350,315	6.28	4.69	5.05		
嘉義縣	23	295,343	7.79	7.60	7.40	16	265,067	6.04	4.39	4.59		
臺南縣	57	570,820	9.99	8.92	9.24	34	536,013	6.34	4.90	5.44		
高雄縣	38	641,417	5.92	5.45	5.74	30	596,052	5.03	5.19	5.12		
屏東縣	34	470,148	7.23	6.10	6.64	20	433,624	4.61	3.93	4.16		
臺東縣	8	129,361	6.18	5.79	5.83	7	113,481	6.17	6.57	6.20		
花蓮縣	22	184,682	11.91	9.60	10.21	8	166,464	4.81	3.69	4.06		
澎湖縣	2	47,940	4.17	3.08	3.23	2	44,313	4.51	3.32	3.46		
基隆市	18	200,233	8.99	6.98	8.04	6	192,009	3.12	2.98	3.06		
臺中市	34	496,950	6.84	7.14	7.42	12	512,437	2.34	2.65	2.64		
臺南市	23	375,597	6.12	5.71	6.06	18	374,031	4.81	4.69	4.73		
高雄市	53	758,717	6.99	7.62	7.47	25	750,633	3.33	3.20	3.38		
臺北市	117	1,291,742	9.06	7.48	7.83	78	1,335,396	5.84	5.47	5.43		
金門縣	1	32,062	3.12	1.74	1.74	1	28,921	3.46	2.52	2.52		
連江縣	-	5,017	-	-	-	-	3,789	-	-	-		
新竹市	14	194,178	7.21	7.29	7.37	7	188,719	3.71	3.70	3.92		
嘉義市	11	134,909	8.15	6.48	7.34	5	134,685	3.71	2.67	3.10		
北部	400	5,241,106	7.63	6.95	7.34	237	5,143,254	4.61	4.58	4.65		
中部	132	2,627,943	5.02	4.71	5.04	116	2,499,161	4.64	4.34	4.47		
南部	241	3,294,891	7.31	6.90	7.12	150	3,134,418	4.79	4.27	4.49		
東部	30	314,043	9.55	8.06	8.43	15	279,945	5.36	4.88	4.94		
金馬地區	1	37,079	2.70	1.61	1.61	1	32,710	3.06	2.28	2.28		
院轄市	170	2,050,459	8.29	7.60	7.79	103	2,086,029	4.94	4.68	4.73		
省轄市	100	1,401,867	7.13	6.77	7.20	48	1,401,881	3.42	3.37	3.47		
縣轄市	213	3,097,458	6.88	6.61	7.10	131	3,052,216	4.29	4.62	4.65		
鎮	112	1,783,881	6.28	5.58	5.89	94	1,671,544	5.62	4.89	5.19		
鄉	203	3,072,679	6.61	6.03	6.28	140	2,785,920	5.03	4.44	4.60		
山地鄉	6	108,718	5.52	5.18	5.87	3	91,898	3.26	3.01	3.28		
總計	804	11,515,062	6.98	6.43	6.76	519	11,089,488	4.68	4.43	4.55		

表三 臺灣癌症申報發生人數按地區、原發部位及性別分類，民國 92 年（續）

GEOGRAPHIC VARIATION OF CRUDE AND AGE-STANDARDIZED CANCER INCIDENCE RATE, 2003 (CONTINUED)

造血系統及網狀內皮系統（白血病除外） C42（白血病除外）

地區	性別		男					女				
	申報數	人口數	每 10 萬人 □粗發生率	每 10 萬人 □年齡標準 化發生率 <sup>1</sup>	每 10 萬人 □年齡標準 化發生率 <sup>2</sup>	申報數	人口數	每 10 萬人 □粗發生率	每 10 萬人 □年齡標準 化發生率 <sup>1</sup>	每 10 萬人 □年齡標準 化發生率 <sup>2</sup>		
臺北縣	31	1,850,508	1.68	1.53	1.80	34	1,826,025	1.86	2.02	2.16		
宜蘭縣	6	238,839	2.51	2.01	2.06	3	224,446	1.34	1.31	1.45		
桃園縣	26	932,046	2.79	2.19	2.61	7	890,029	0.79	0.90	0.99		
新竹縣	3	239,335	1.25	1.27	1.35	2	219,952	0.91	0.62	0.80		
苗栗縣	8	294,225	2.72	2.28	2.43	6	266,678	2.25	1.81	1.92		
臺中縣	17	778,135	2.18	2.09	2.28	11	742,241	1.48	1.38	1.48		
彰化縣	26	681,144	3.82	3.26	3.55	16	635,299	2.52	1.70	1.96		
南投縣	5	281,528	1.78	1.29	1.34	3	258,869	1.16	0.54	0.74		
雲林縣	9	390,186	2.31	1.62	1.87	8	350,315	2.28	1.53	1.71		
嘉義縣	6	295,343	2.03	1.52	1.66	7	265,067	2.64	1.54	1.79		
臺南縣	21	570,820	3.68	2.38	2.87	14	536,013	2.61	1.75	1.88		
高雄縣	5	641,417	0.78	0.70	0.80	6	596,052	1.01	0.79	0.96		
屏東縣	5	470,148	1.06	0.75	0.92	6	433,624	1.38	1.14	1.11		
臺東縣	6	129,361	4.64	2.55	3.23	1	113,481	0.88	0.65	0.65		
花蓮縣	3	184,682	1.62	0.82	1.00	3	166,464	1.80	1.46	1.46		
澎湖縣	4	47,940	8.34	5.71	6.39	-	44,313	-	-	-		
基隆市	7	200,233	3.50	3.11	3.38	1	192,009	0.52	0.47	0.47		
臺中市	8	496,950	1.61	1.20	1.53	6	512,437	1.17	1.20	1.35		
臺南市	9	375,597	2.40	2.82	2.86	3	374,031	0.80	0.66	0.87		
高雄市	20	758,717	2.64	2.31	2.51	6	750,633	0.80	0.75	0.85		
臺北市	37	1,291,742	2.86	2.14	2.34	23	1,335,396	1.72	1.20	1.41		
金門縣	1	32,062	3.12	1.77	1.95	-	28,921	-	-	-		
連江縣	-	5,017	-	-	-	-	3,789	-	-	-		
新竹市	4	194,178	2.06	1.70	1.87	4	188,719	2.12	2.11	2.06		
嘉義市	1	134,909	0.74	0.55	0.60	2	134,685	1.48	1.12	1.22		
北部	122	5,241,106	2.33	1.97	2.22	80	5,143,254	1.56	1.39	1.53		
中部	65	2,627,943	2.47	2.10	2.32	44	2,499,161	1.76	1.35	1.53		
南部	71	3,294,891	2.15	1.75	1.96	44	3,134,418	1.40	1.08	1.21		
東部	9	314,043	2.87	1.53	1.91	4	279,945	1.43	1.11	1.11		
金馬地區	1	37,079	2.70	1.62	1.78	-	32,710	-	-	-		
院轄市	57	2,050,459	2.78	2.21	2.41	29	2,086,029	1.39	1.06	1.24		
省轄市	29	1,401,867	2.07	1.94	2.14	16	1,401,881	1.14	1.04	1.15		
縣轄市	65	3,097,458	2.10	1.87	2.13	39	3,052,216	1.28	1.39	1.50		
鎮	45	1,783,881	2.52	1.95	2.20	24	1,671,544	1.44	1.08	1.17		
鄉	70	3,072,679	2.28	1.72	1.96	60	2,785,920	2.15	1.53	1.70		
山地鄉	2	108,718	1.84	1.64	2.06	4	91,898	4.35	3.12	3.76		
總計	268	11,515,062	2.33	1.91	2.15	172	11,089,488	1.55	1.29	1.43		

表三 臺灣癌症申報發生人數按地區、原發部位及性別分類，民國 92 年（續）

GEOGRAPHIC VARIATION OF CRUDE AND AGE-STANDARDIZED CANCER INCIDENCE RATE, 2003 (CONTINUED)

骨、關節及關節軟骨 C40 - C41

地區	性別		男			女				
	申報數	人口數	每 10 萬人 口粗發生率	每 10 萬人 口年齡標準 化發生率 <sup>1</sup>	每 10 萬人 口年齡標準 化發生率 <sup>2</sup>	申報數	人口數	每 10 萬人 口粗發生率	每 10 萬人 口年齡標準 化發生率 <sup>1</sup>	每 10 萬人 口年齡標準 化發生率 <sup>2</sup>
臺北縣	8	1,850,508	0.43	0.46	0.46	6	1,826,025	0.33	0.32	0.33
宜蘭縣	3	238,839	1.26	0.85	1.06	1	224,446	0.45	0.34	0.37
桃園縣	2	932,046	0.21	0.20	0.20	3	890,029	0.34	0.36	0.39
新竹縣	4	239,335	1.67	2.04	2.04	3	219,952	1.36	1.31	1.36
苗栗縣	-	294,225	-	-	-	-	266,678	-	-	-
臺中縣	4	778,135	0.51	0.58	0.55	5	742,241	0.67	0.75	0.75
彰化縣	9	681,144	1.32	1.38	1.38	1	635,299	0.16	0.14	0.14
南投縣	2	281,528	0.71	0.77	0.75	2	258,869	0.77	0.90	0.91
雲林縣	-	390,186	-	-	-	1	350,315	0.29	0.23	0.21
嘉義縣	3	295,343	1.02	0.85	0.92	3	265,067	1.13	0.84	0.94
臺南縣	3	570,820	0.53	0.63	0.58	2	536,013	0.37	0.30	0.31
高雄縣	2	641,417	0.31	0.34	0.33	2	596,052	0.34	0.50	0.42
屏東縣	2	470,148	0.43	0.49	0.45	2	433,624	0.46	0.43	0.41
臺東縣	3	129,361	2.32	1.05	1.41	1	113,481	0.88	0.86	0.85
花蓮縣	1	184,682	0.54	0.72	0.68	-	166,464	-	-	-
澎湖縣	-	47,940	-	-	-	1	44,313	2.26	0.53	0.96
基隆市	4	200,233	2.00	1.66	1.84	-	192,009	-	-	-
臺中市	1	496,950	0.20	0.30	0.27	-	512,437	-	-	-
臺南市	3	375,597	0.80	0.62	0.81	-	374,031	-	-	-
高雄市	4	758,717	0.53	0.57	0.53	4	750,633	0.53	0.71	0.63
臺北市	8	1,291,742	0.62	0.58	0.59	6	1,335,396	0.45	0.35	0.38
金門縣	1	32,062	3.12	2.50	2.50	-	28,921	-	-	-
連江縣	-	5,017	-	-	-	-	3,789	-	-	-
新竹市	2	194,178	1.03	0.85	0.93	2	188,719	1.06	1.35	1.23
嘉義市	-	134,909	-	-	-	1	134,685	0.74	0.63	0.63
北部	31	5,241,106	0.59	0.56	0.59	21	5,143,254	0.41	0.39	0.41
中部	16	2,627,943	0.61	0.66	0.64	9	2,499,161	0.36	0.38	0.37
南部	17	3,294,891	0.52	0.52	0.53	15	3,134,418	0.48	0.48	0.47
東部	4	314,043	1.27	0.86	0.99	1	279,945	0.36	0.34	0.34
金馬地區	1	37,079	2.70	2.09	2.09	-	32,710	-	-	-
院轄市	12	2,050,459	0.59	0.58	0.58	10	2,086,029	0.48	0.49	0.49
省轄市	10	1,401,867	0.71	0.61	0.70	3	1,401,881	0.21	0.26	0.24
縣轄市	14	3,097,458	0.45	0.46	0.47	9	3,052,216	0.29	0.31	0.32
鎮	16	1,783,881	0.90	0.98	0.95	10	1,671,544	0.60	0.62	0.60
鄉	16	3,072,679	0.52	0.52	0.54	14	2,785,920	0.50	0.44	0.46
山地鄉	1	108,718	0.92	0.48	0.72	-	91,898	-	-	-
總計	69	11,515,062	0.60	0.59	0.61	46	11,089,488	0.41	0.41	0.41

表三 臺灣癌症申報發生人數按地區、原發部位及性別分類，民國 92 年（續）

GEOGRAPHIC VARIATION OF CRUDE AND AGE-STANDARDIZED CANCER INCIDENCE RATE, 2003 (CONTINUED)

結締組織、軟組織及其他皮下組織 C47, C49

地區	性別		男					女				
	申報數	人口數	每 10 萬人 口粗發生率	每 10 萬人 口年齡標準 化發生率 <sup>1</sup>	每 10 萬人 口年齡標準 化發生率 <sup>2</sup>	申報數	人口數	每 10 萬人 口粗發生率	每 10 萬人 口年齡標準 化發生率 <sup>1</sup>	每 10 萬人 口年齡標準 化發生率 <sup>2</sup>		
臺北縣	37	1,850,508	2.00	1.92	2.08	27	1,826,025	1.48	1.43	1.50		
宜蘭縣	6	238,839	2.51	2.18	2.38	6	224,446	2.67	2.04	2.15		
桃園縣	17	932,046	1.82	1.51	1.70	13	890,029	1.46	1.44	1.49		
新竹縣	6	239,335	2.51	2.02	2.28	4	219,952	1.82	1.74	1.71		
苗栗縣	8	294,225	2.72	1.91	2.14	4	266,678	1.50	1.14	1.21		
臺中縣	9	778,135	1.16	1.12	1.21	9	742,241	1.21	1.01	1.12		
彰化縣	10	681,144	1.47	1.34	1.44	9	635,299	1.42	1.39	1.37		
南投縣	-	281,528	-	-	-	2	258,869	0.77	0.55	0.63		
雲林縣	9	390,186	2.31	1.81	2.12	7	350,315	2.00	1.45	1.52		
嘉義縣	3	295,343	1.02	0.82	0.82	4	265,067	1.51	1.29	1.39		
臺南縣	10	570,820	1.75	1.35	1.46	15	536,013	2.80	2.15	2.40		
高雄縣	13	641,417	2.03	1.90	1.96	11	596,052	1.85	1.63	1.76		
屏東縣	8	470,148	1.70	1.46	1.60	5	433,624	1.15	1.35	1.23		
臺東縣	-	129,361	-	-	-	-	113,481	-	-	-		
花蓮縣	7	184,682	3.79	3.29	3.53	6	166,464	3.60	2.85	3.19		
澎湖縣	2	47,940	4.17	3.31	3.75	-	44,313	-	-	-		
基隆市	3	200,233	1.50	1.24	1.31	5	192,009	2.60	2.03	2.37		
臺中市	8	496,950	1.61	1.38	1.51	11	512,437	2.15	2.21	2.26		
臺南市	8	375,597	2.13	1.98	2.04	6	374,031	1.60	1.71	1.71		
高雄市	14	758,717	1.85	1.72	1.78	12	750,633	1.60	1.54	1.67		
臺北市	32	1,291,742	2.48	2.14	2.18	29	1,335,396	2.17	1.56	1.74		
金門縣	-	32,062	-	-	-	1	28,921	3.46	3.38	3.13		
連江縣	-	5,017	-	-	-	-	3,789	-	-	-		
新竹市	7	194,178	3.60	3.18	3.25	5	188,719	2.65	2.47	2.59		
嘉義市	2	134,909	1.48	1.29	1.31	2	134,685	1.48	2.13	1.87		
北部	116	5,241,106	2.21	1.97	2.11	93	5,143,254	1.81	1.61	1.72		
中部	36	2,627,943	1.37	1.25	1.37	38	2,499,161	1.52	1.36	1.42		
南部	60	3,294,891	1.82	1.62	1.70	55	3,134,418	1.75	1.60	1.67		
東部	7	314,043	2.23	1.93	2.08	6	279,945	2.14	1.71	1.91		
金馬地區	-	37,079	-	-	-	1	32,710	3.06	3.10	2.87		
院轄市	46	2,050,459	2.24	2.02	2.07	41	2,086,029	1.97	1.59	1.76		
省轄市	28	1,401,867	2.00	1.77	1.85	29	1,401,881	2.07	2.06	2.12		
縣轄市	58	3,097,458	1.87	1.71	1.87	47	3,052,216	1.54	1.45	1.52		
鎮	36	1,783,881	2.02	1.74	1.91	30	1,671,544	1.79	1.62	1.65		
鄉	50	3,072,679	1.63	1.35	1.46	46	2,785,920	1.65	1.34	1.45		
山地鄉	1	108,718	0.92	0.80	0.88	-	91,898	-	-	-		
總計	219	11,515,062	1.90	1.69	1.81	193	11,089,488	1.74	1.55	1.64		

表三 臺灣癌症申報發生人數按地區、原發部位及性別分類，民國 92 年（續）

GEOGRAPHIC VARIATION OF CRUDE AND AGE-STANDARDIZED CANCER INCIDENCE RATE, 2003 (CONTINUED)

皮膚 C44

地區	性別		男					女				
	申報數	人口數	每 10 萬人 口粗發生率	每 10 萬人 口年齡標準 化發生率 <sup>1</sup>	每 10 萬人 口年齡標準 化發生率 <sup>2</sup>	申報數	人口數	每 10 萬人 口粗發生率	每 10 萬人 口年齡標準 化發生率 <sup>1</sup>	每 10 萬人 口年齡標準 化發生率 <sup>2</sup>		
臺北縣	106	1,850,508	5.73	5.45	6.05	78	1,826,025	4.27	3.75	4.34		
宜蘭縣	25	238,839	10.47	7.92	8.76	16	224,446	7.13	4.58	5.33		
桃園縣	41	932,046	4.40	4.25	4.66	37	890,029	4.16	4.01	4.73		
新竹縣	11	239,335	4.60	3.48	3.89	11	219,952	5.00	3.37	4.14		
苗栗縣	21	294,225	7.14	5.00	5.89	28	266,678	10.50	5.55	6.73		
臺中縣	78	778,135	10.02	9.04	10.18	33	742,241	4.45	3.95	4.66		
彰化縣	68	681,144	9.98	7.98	9.39	68	635,299	10.70	6.99	8.34		
南投縣	19	281,528	6.75	4.41	5.18	20	258,869	7.73	4.41	5.21		
雲林縣	42	390,186	10.76	7.54	8.71	41	350,315	11.70	5.97	7.11		
嘉義縣	47	295,343	15.91	10.93	12.54	32	265,067	12.07	6.17	7.46		
臺南縣	89	570,820	15.59	11.18	13.29	81	536,013	15.11	9.11	11.09		
高雄縣	56	641,417	8.73	6.45	7.61	59	596,052	9.90	8.03	9.22		
屏東縣	46	470,148	9.78	7.09	8.24	55	433,624	12.68	8.29	9.78		
臺東縣	16	129,361	12.37	8.44	9.49	6	113,481	5.29	3.68	4.34		
花蓮縣	31	184,682	16.79	11.86	13.08	17	166,464	10.21	7.50	8.57		
澎湖縣	6	47,940	12.52	9.21	10.11	9	44,313	20.31	10.71	12.76		
基隆市	14	200,233	6.99	5.83	6.55	6	192,009	3.12	2.57	2.74		
臺中市	28	496,950	5.63	4.47	5.71	20	512,437	3.90	4.02	4.34		
臺南市	28	375,597	7.45	6.66	7.66	39	374,031	10.43	8.37	9.77		
高雄市	54	758,717	7.12	6.17	6.92	36	750,633	4.80	3.95	4.84		
臺北市	106	1,291,742	8.21	5.42	6.30	70	1,335,396	5.24	3.90	4.37		
金門縣	3	32,062	9.36	5.84	6.70	1	28,921	3.46	1.87	2.06		
連江縣	-	5,017	-	-	-	-	3,789	-	-	-		
新竹市	13	194,178	6.69	5.32	6.06	9	188,719	4.77	4.11	4.58		
嘉義市	12	134,909	8.89	6.89	7.96	11	134,685	8.17	5.89	6.89		
北部	337	5,241,106	6.43	5.26	5.95	255	5,143,254	4.96	4.01	4.63		
中部	235	2,627,943	8.94	7.26	8.45	182	2,499,161	7.28	5.36	6.31		
南部	338	3,294,891	10.26	7.96	9.23	322	3,134,418	10.27	7.24	8.63		
東部	47	314,043	14.97	10.39	11.54	23	279,945	8.22	5.95	6.84		
金馬地區	3	37,079	8.09	5.23	5.98	1	32,710	3.06	1.68	1.85		
院轄市	160	2,050,459	7.80	5.64	6.46	106	2,086,029	5.08	3.83	4.41		
省轄市	95	1,401,867	6.78	5.69	6.69	85	1,401,881	6.06	5.19	5.87		
縣轄市	198	3,097,458	6.39	5.83	6.56	157	3,052,216	5.14	4.84	5.55		
鎮	175	1,783,881	9.81	7.49	8.61	137	1,671,544	8.20	5.23	6.34		
鄉	323	3,072,679	10.51	7.78	8.97	296	2,785,920	10.62	6.82	8.13		
山地鄉	9	108,718	8.28	7.87	8.61	2	91,898	2.18	2.28	2.27		
總計	960	11,515,062	8.34	6.66	7.63	783	11,089,488	7.06	5.35	6.29		

表三 臺灣癌症申報發生人數按地區、原發部位及性別分類，民國 92 年（續）

GEOGRAPHIC VARIATION OF CRUDE AND AGE-STANDARDIZED CANCER INCIDENCE RATE, 2003 (CONTINUED)

皮膚，惡性黑色素瘤 C44 M-87203 - M-87903

地區	性別		男			女				
	申報數	人口數	每 10 萬人 口粗發生率	每 10 萬人 口年齡標準 化發生率 <sup>1</sup>	每 10 萬人 口年齡標準 化發生率 <sup>2</sup>	申報數	人口數	每 10 萬人 口粗發生率	每 10 萬人 口年齡標準 化發生率 <sup>1</sup>	每 10 萬人 口年齡標準 化發生率 <sup>2</sup>
臺北縣	7	1,850,508	0.38	0.39	0.43	12	1,826,025	0.66	0.56	0.63
宜蘭縣	2	238,839	0.84	0.76	0.73	-	224,446	-	-	-
桃園縣	2	932,046	0.21	0.09	0.13	3	890,029	0.34	0.39	0.43
新竹縣	2	239,335	0.84	0.58	0.69	4	219,952	1.82	1.56	1.75
苗栗縣	-	294,225	-	-	-	4	266,678	1.50	0.96	1.06
臺中縣	7	778,135	0.90	0.89	0.93	3	742,241	0.40	0.41	0.43
彰化縣	12	681,144	1.76	1.41	1.65	5	635,299	0.79	0.68	0.74
南投縣	2	281,528	0.71	0.38	0.48	1	258,869	0.39	0.22	0.24
雲林縣	3	390,186	0.77	0.49	0.57	2	350,315	0.57	0.17	0.30
嘉義縣	2	295,343	0.68	0.46	0.50	2	265,067	0.75	0.44	0.54
臺南縣	5	570,820	0.88	0.63	0.72	3	536,013	0.56	0.39	0.46
高雄縣	2	641,417	0.31	0.28	0.31	4	596,052	0.67	0.60	0.61
屏東縣	3	470,148	0.64	0.53	0.62	6	433,624	1.38	0.92	1.10
臺東縣	-	129,361	-	-	-	-	113,481	-	-	-
花蓮縣	3	184,682	1.62	1.30	1.34	1	166,464	0.60	0.49	0.49
澎湖縣	-	47,940	-	-	-	-	44,313	-	-	-
基隆市	1	200,233	0.50	0.21	0.38	-	192,009	-	-	-
臺中市	7	496,950	1.41	0.99	1.38	2	512,437	0.39	0.44	0.50
臺南市	2	375,597	0.53	0.43	0.45	2	374,031	0.53	0.40	0.43
高雄市	5	758,717	0.66	0.56	0.65	4	750,633	0.53	0.37	0.48
臺北市	3	1,291,742	0.23	0.10	0.14	4	1,335,396	0.30	0.19	0.23
金門縣	-	32,062	-	-	-	-	28,921	-	-	-
連江縣	-	5,017	-	-	-	-	3,789	-	-	-
新竹市	2	194,178	1.03	0.91	1.01	1	188,719	0.53	0.47	0.52
嘉義市	2	134,909	1.48	0.92	1.15	3	134,685	2.23	1.64	1.85
北部	19	5,241,106	0.36	0.28	0.32	28	5,143,254	0.54	0.45	0.51
中部	31	2,627,943	1.18	0.93	1.09	13	2,499,161	0.52	0.42	0.48
南部	21	3,294,891	0.64	0.49	0.57	24	3,134,418	0.77	0.56	0.65
東部	3	314,043	0.96	0.75	0.78	1	279,945	0.36	0.28	0.28
金馬地區	-	37,079	-	-	-	-	32,710	-	-	-
院轄市	8	2,050,459	0.39	0.25	0.31	8	2,086,029	0.38	0.26	0.33
省轄市	14	1,401,867	1.00	0.69	0.89	8	1,401,881	0.57	0.47	0.52
縣轄市	13	3,097,458	0.42	0.38	0.41	17	3,052,216	0.56	0.55	0.60
鎮	11	1,783,881	0.62	0.39	0.51	10	1,671,544	0.60	0.41	0.50
鄉	27	3,072,679	0.88	0.71	0.76	23	2,785,920	0.83	0.61	0.67
山地鄉	1	108,718	0.92	0.48	0.72	-	91,898	-	-	-
總計	74	11,515,062	0.64	0.50	0.57	66	11,089,488	0.60	0.47	0.53

表三 臺灣癌症申報發生人數按地區、原發部位及性別分類，民國 92 年（續）

GEOGRAPHIC VARIATION OF CRUDE AND AGE-STANDARDIZED CANCER INCIDENCE RATE, 2003 (CONTINUED)

皮膚，非惡性黑色素瘤 C44（M-87203 - M-87903 除外）

地區	性別		男			女				
	申報數	人口數	每 10 萬人 □粗發生率	每 10 萬人 □年齡標準 化發生率 <sup>1</sup>	每 10 萬人 □年齡標準 化發生率 <sup>2</sup>	申報數	人口數	每 10 萬人 □粗發生率	每 10 萬人 □年齡標準 化發生率 <sup>1</sup>	每 10 萬人 □年齡標準 化發生率 <sup>2</sup>
臺北縣	99	1,850,508	5.35	5.06	5.62	66	1,826,025	3.61	3.19	3.71
宜蘭縣	23	238,839	9.63	7.16	8.03	16	224,446	7.13	4.58	5.33
桃園縣	39	932,046	4.18	4.16	4.52	34	890,029	3.82	3.62	4.30
新竹縣	9	239,335	3.76	2.90	3.20	7	219,952	3.18	1.81	2.39
苗栗縣	21	294,225	7.14	5.00	5.89	24	266,678	9.00	4.58	5.67
臺中縣	71	778,135	9.12	8.14	9.25	30	742,241	4.04	3.54	4.23
彰化縣	56	681,144	8.22	6.57	7.74	63	635,299	9.92	6.31	7.60
南投縣	17	281,528	6.04	4.03	4.70	19	258,869	7.34	4.19	4.97
雲林縣	39	390,186	10.00	7.05	8.14	39	350,315	11.13	5.80	6.81
嘉義縣	45	295,343	15.24	10.47	12.04	30	265,067	11.32	5.73	6.92
臺南縣	84	570,820	14.72	10.55	12.57	78	536,013	14.55	8.71	10.63
高雄縣	54	641,417	8.42	6.17	7.30	55	596,052	9.23	7.42	8.60
屏東縣	43	470,148	9.15	6.57	7.62	49	433,624	11.30	7.36	8.68
臺東縣	16	129,361	12.37	8.44	9.49	6	113,481	5.29	3.68	4.34
花蓮縣	28	184,682	15.16	10.56	11.74	16	166,464	9.61	7.02	8.08
澎湖縣	6	47,940	12.52	9.21	10.11	9	44,313	20.31	10.71	12.76
基隆市	13	200,233	6.49	5.62	6.17	6	192,009	3.12	2.57	2.74
臺中市	21	496,950	4.23	3.48	4.33	18	512,437	3.51	3.57	3.84
臺南市	26	375,597	6.92	6.23	7.21	37	374,031	9.89	7.97	9.33
高雄市	49	758,717	6.46	5.61	6.27	32	750,633	4.26	3.58	4.37
臺北市	103	1,291,742	7.97	5.32	6.15	66	1,335,396	4.94	3.71	4.13
金門縣	3	32,062	9.36	5.84	6.70	1	28,921	3.46	1.87	2.06
連江縣	-	5,017	-	-	-	-	3,789	-	-	-
新竹市	11	194,178	5.66	4.41	5.05	8	188,719	4.24	3.64	4.06
嘉義市	10	134,909	7.41	5.98	6.81	8	134,685	5.94	4.24	5.04
北部	318	5,241,106	6.07	4.99	5.63	227	5,143,254	4.41	3.56	4.11
中部	204	2,627,943	7.76	6.33	7.36	169	2,499,161	6.76	4.94	5.83
南部	317	3,294,891	9.62	7.47	8.67	298	3,134,418	9.51	6.68	7.99
東部	44	314,043	14.01	9.64	10.77	22	279,945	7.86	5.67	6.56
金馬地區	3	37,079	8.09	5.23	5.98	1	32,710	3.06	1.68	1.85
院轄市	152	2,050,459	7.41	5.38	6.16	98	2,086,029	4.70	3.57	4.08
省轄市	81	1,401,867	5.78	5.00	5.80	77	1,401,881	5.49	4.73	5.35
縣轄市	185	3,097,458	5.97	5.45	6.15	140	3,052,216	4.59	4.29	4.95
鎮	164	1,783,881	9.19	7.09	8.10	127	1,671,544	7.60	4.82	5.84
鄉	296	3,072,679	9.63	7.07	8.21	273	2,785,920	9.80	6.22	7.45
山地鄉	8	108,718	7.36	7.39	7.89	2	91,898	2.18	2.28	2.27
總計	886	11,515,062	7.69	6.16	7.06	717	11,089,488	6.47	4.89	5.76

表三 臺灣癌症申報發生人數按地區、原發部位及性別分類，民國 92 年（續）

GEOGRAPHIC VARIATION OF CRUDE AND AGE-STANDARDIZED CANCER INCIDENCE RATE, 2003 (CONTINUED)

女性乳房 C50；男性乳房 C50

地區	女性乳房					男性乳房				
	申報數	人口數	每 10 萬人 口粗發生率	每 10 萬人 口年齡標準 化發生率 <sup>1</sup>	每 10 萬人 口年齡標準 化發生率 <sup>2</sup>	申報數	人口數	每 10 萬人 口粗發生率	每 10 萬人 口年齡標準 化發生率 <sup>1</sup>	每 10 萬人 口年齡標準 化發生率 <sup>2</sup>
臺北縣	874	1,826,025	47.86	39.12	42.62	5	1,850,508	0.27	0.29	0.31
宜蘭縣	109	224,446	48.56	38.94	42.67	1	238,839	0.42	0.40	0.37
桃園縣	344	890,029	38.65	33.37	36.45	1	932,046	0.11	0.08	0.09
新竹縣	83	219,952	37.74	34.09	36.14	-	239,335	-	-	-
苗栗縣	90	266,678	33.75	27.52	29.69	1	294,225	0.34	0.21	0.23
臺中縣	291	742,241	39.21	34.13	37.15	-	778,135	-	-	-
彰化縣	271	635,299	42.66	35.69	38.99	2	681,144	0.29	0.21	0.25
南投縣	131	258,869	50.60	40.89	44.13	1	281,528	0.36	0.16	0.24
雲林縣	148	350,315	42.25	34.11	37.22	2	390,186	0.51	0.25	0.41
嘉義縣	110	265,067	41.50	33.11	36.25	2	295,343	0.68	0.45	0.50
臺南縣	243	536,013	45.33	36.35	39.46	-	570,820	-	-	-
高雄縣	242	596,052	40.60	32.46	35.26	1	641,417	0.16	0.17	0.17
屏東縣	209	433,624	48.20	38.40	41.85	-	470,148	-	-	-
臺東縣	45	113,481	39.65	31.06	34.35	-	129,361	-	-	-
花蓮縣	60	166,464	36.04	28.45	30.91	2	184,682	1.08	0.51	0.63
澎湖縣	19	44,313	42.88	36.23	38.84	-	47,940	-	-	-
基隆市	106	192,009	55.21	42.60	46.39	1	200,233	0.50	0.39	0.42
臺中市	273	512,437	53.27	44.57	48.50	-	496,950	-	-	-
臺南市	188	374,031	50.26	40.52	43.96	2	375,597	0.53	0.34	0.51
高雄市	412	750,633	54.89	43.07	46.79	3	758,717	0.40	0.36	0.38
臺北市	898	1,335,396	67.25	48.90	53.22	5	1,291,742	0.39	0.25	0.27
金門縣	8	28,921	27.66	25.43	28.26	-	32,062	-	-	-
連江縣	2	3,789	52.78	41.99	43.88	1	5,017	19.93	13.67	16.40
新竹市	113	188,719	59.88	49.83	53.58	2	194,178	1.03	1.14	1.13
嘉義市	56	134,685	41.58	33.90	36.10	-	134,909	-	-	-
北部	2,617	5,143,254	50.88	40.81	44.39	16	5,241,106	0.31	0.27	0.28
中部	1,114	2,499,161	44.57	37.19	40.43	5	2,627,943	0.19	0.12	0.17
南部	1,479	3,134,418	47.19	37.47	40.65	8	3,294,891	0.24	0.19	0.21
東部	105	279,945	37.51	29.47	32.28	2	314,043	0.64	0.30	0.38
金馬地區	10	32,710	30.57	27.23	29.88	1	37,079	2.70	2.03	2.43
院轄市	1,310	2,086,029	62.80	46.97	51.10	8	2,050,459	0.39	0.30	0.32
省轄市	736	1,401,881	52.50	42.83	46.37	5	1,401,867	0.36	0.30	0.35
縣轄市	1,445	3,052,216	47.34	39.18	42.59	6	3,097,458	0.19	0.20	0.21
鎮	719	1,671,544	43.01	35.75	38.89	5	1,783,881	0.28	0.18	0.21
鄉	1,089	2,785,920	39.09	31.98	34.86	8	3,072,679	0.26	0.16	0.20
山地鄉	26	91,898	28.29	25.04	27.20	-	108,718	-	-	-
總計	5,325	11,089,488	48.02	38.65	42.01	32	11,515,062	0.28	0.22	0.24



表三 臺灣癌症申報發生人數按地區、原發部位及性別分類，民國 92 年（續）

GEOGRAPHIC VARIATION OF CRUDE AND AGE-STANDARDIZED CANCER INCIDENCE RATE, 2003 (CONTINUED)

子宮，未明示部位 C55；子宮頸 C53

性別 地區	子宮，未明示部位					子宮頸				
	申報數	人口數	每 10 萬人 口粗發生率	每 10 萬人 口年齡標準 化發生率 <sup>1</sup>	每 10 萬人 口年齡標準 化發生率 <sup>2</sup>	申報數	人口數	每 10 萬人 口粗發生率	每 10 萬人 口年齡標準 化發生率 <sup>1</sup>	每 10 萬人 口年齡標準 化發生率 <sup>2</sup>
臺北縣	-	1,826,025	-	-	-	306	1,826,025	16.76	14.52	16.13
宜蘭縣	-	224,446	-	-	-	42	224,446	18.71	13.19	14.71
桃園縣	-	890,029	-	-	-	152	890,029	17.08	15.81	17.45
新竹縣	-	219,952	-	-	-	46	219,952	20.91	17.94	19.39
苗栗縣	1	266,678	0.37	0.18	0.22	71	266,678	26.62	20.15	22.41
臺中縣	-	742,241	-	-	-	119	742,241	16.03	14.25	15.86
彰化縣	-	635,299	-	-	-	106	635,299	16.69	12.57	13.85
南投縣	-	258,869	-	-	-	66	258,869	25.50	18.92	20.97
雲林縣	-	350,315	-	-	-	85	350,315	24.26	17.97	19.46
嘉義縣	-	265,067	-	-	-	47	265,067	17.73	12.57	13.72
臺南縣	-	536,013	-	-	-	127	536,013	23.69	17.80	19.29
高雄縣	1	596,052	0.17	0.12	0.13	115	596,052	19.29	15.75	17.22
屏東縣	-	433,624	-	-	-	95	433,624	21.91	16.60	18.38
臺東縣	-	113,481	-	-	-	28	113,481	24.67	18.73	20.97
花蓮縣	-	166,464	-	-	-	30	166,464	18.02	13.38	14.86
澎湖縣	-	44,313	-	-	-	8	44,313	18.05	11.85	12.19
基隆市	-	192,009	-	-	-	35	192,009	18.23	14.18	15.60
臺中市	-	512,437	-	-	-	106	512,437	20.69	17.68	19.93
臺南市	-	374,031	-	-	-	66	374,031	17.65	14.33	16.33
高雄市	-	750,633	-	-	-	138	750,633	18.38	14.95	16.19
臺北市	-	1,335,396	-	-	-	219	1,335,396	16.40	11.95	13.28
金門縣	-	28,921	-	-	-	2	28,921	6.92	4.73	5.14
連江縣	-	3,789	-	-	-	1	3,789	26.39	18.40	18.40
新竹市	-	188,719	-	-	-	27	188,719	14.31	11.98	13.24
嘉義市	-	134,685	-	-	-	24	134,685	17.82	13.11	15.11
北部	1	5,143,254	0.02	0.01	0.02	898	5,143,254	17.46	14.18	15.70
中部	-	2,499,161	-	-	-	482	2,499,161	19.29	15.49	17.14
南部	1	3,134,418	0.03	0.02	0.03	620	3,134,418	19.78	15.38	16.87
東部	-	279,945	-	-	-	58	279,945	20.72	15.58	17.36
金馬地區	-	32,710	-	-	-	3	32,710	9.17	6.62	6.99
院轄市	-	2,086,029	-	-	-	357	2,086,029	17.11	13.00	14.31
省轄市	-	1,401,881	-	-	-	258	1,401,881	18.40	15.06	16.96
縣轄市	-	3,052,216	-	-	-	520	3,052,216	17.04	14.90	16.39
鎮	-	1,671,544	-	-	-	328	1,671,544	19.62	15.00	16.74
鄉	2	2,785,920	0.07	0.05	0.06	584	2,785,920	20.96	16.28	17.81
山地鄉	-	91,898	-	-	-	14	91,898	15.23	13.25	14.58
總計	2	11,089,488	0.02	0.01	0.02	2,061	11,089,488	18.59	14.82	16.37

表三 臺灣癌症申報發生人數按地區、原發部位及性別分類，民國 92 年（續）

GEOGRAPHIC VARIATION OF CRUDE AND AGE-STANDARDIZED CANCER INCIDENCE RATE,  
2003 (CONTINUED)

子宮體 C54；卵巢、輸卵管及寬韌帶 C56，C57.0 - C57.4

性別 地區	子宮體					卵巢、輸卵管及寬韌帶				
	申報數	人口數	每 10 萬人 口粗發生率	每 10 萬人 口年齡標準 化發生率 <sup>1</sup>	每 10 萬人 口年齡標準 化發生率 <sup>2</sup>	申報數	人口數	每 10 萬人 口粗發生率	每 10 萬人 口年齡標準 化發生率 <sup>1</sup>	每 10 萬人 口年齡標準 化發生率 <sup>2</sup>
臺北縣	143	1,826,025	7.83	6.65	7.18	113	1,826,025	6.19	5.24	5.62
宜蘭縣	17	224,446	7.57	6.14	6.74	8	224,446	3.56	2.92	3.18
桃園縣	51	890,029	5.73	5.11	5.55	52	890,029	5.84	5.34	5.69
新竹縣	12	219,952	5.46	4.87	5.24	17	219,952	7.73	6.69	7.68
苗栗縣	19	266,678	7.12	5.92	6.45	22	266,678	8.25	6.01	6.74
臺中縣	51	742,241	6.87	6.25	6.64	42	742,241	5.66	4.94	5.43
彰化縣	36	635,299	5.67	4.78	5.18	32	635,299	5.04	4.35	4.76
南投縣	25	258,869	9.66	7.55	8.49	21	258,869	8.11	6.49	6.77
雲林縣	28	350,315	7.99	6.29	6.80	19	350,315	5.42	3.70	3.97
嘉義縣	17	265,067	6.41	5.44	5.78	19	265,067	7.17	5.11	5.37
臺南縣	48	536,013	8.96	7.37	7.73	41	536,013	7.65	6.16	6.74
高雄縣	29	596,052	4.87	3.94	4.30	60	596,052	10.07	8.38	8.94
屏東縣	27	433,624	6.23	5.01	5.38	20	433,624	4.61	3.69	4.00
臺東縣	9	113,481	7.93	6.70	6.83	18	113,481	15.86	12.47	13.72
花蓮縣	13	166,464	7.81	6.04	6.40	9	166,464	5.41	4.30	4.67
澎湖縣	2	44,313	4.51	4.02	4.26	3	44,313	6.77	5.71	5.55
基隆市	10	192,009	5.21	4.16	4.56	14	192,009	7.29	5.48	6.10
臺中市	42	512,437	8.20	7.56	8.16	43	512,437	8.39	7.36	7.92
臺南市	35	374,031	9.36	7.47	8.11	37	374,031	9.89	8.60	8.93
高雄市	45	750,633	5.99	5.04	5.65	70	750,633	9.33	7.81	8.30
臺北市	112	1,335,396	8.39	6.12	6.63	146	1,335,396	10.93	7.96	8.78
金門縣	1	28,921	3.46	2.85	3.08	2	28,921	6.92	6.61	6.63
連江縣	-	3,789	-	-	-	1	3,789	26.39	22.47	26.97
新竹市	10	188,719	5.30	4.88	5.11	13	188,719	6.89	6.10	6.45
嘉義市	11	134,685	8.17	6.51	7.12	11	134,685	8.17	6.78	7.49
北部	374	5,143,254	7.27	5.97	6.45	385	5,143,254	7.49	6.05	6.61
中部	182	2,499,161	7.28	6.17	6.67	157	2,499,161	6.28	5.32	5.73
南部	214	3,134,418	6.83	5.46	5.90	261	3,134,418	8.33	6.87	7.33
東部	22	279,945	7.86	6.27	6.53	27	279,945	9.64	7.61	8.35
金馬地區	1	32,710	3.06	2.54	2.75	3	32,710	9.17	8.77	9.36
院轄市	157	2,086,029	7.53	5.72	6.24	216	2,086,029	10.35	7.92	8.64
省轄市	108	1,401,881	7.70	6.55	7.08	118	1,401,881	8.42	7.20	7.68
縣轄市	217	3,052,216	7.11	6.03	6.44	204	3,052,216	6.68	5.62	6.03
鎮	121	1,671,544	7.24	5.93	6.49	97	1,671,544	5.80	4.83	5.24
鄉	184	2,785,920	6.60	5.57	5.97	196	2,785,920	7.04	5.74	6.22
山地鄉	6	91,898	6.53	5.36	6.29	2	91,898	2.18	2.19	2.56
總計	793	11,089,488	7.15	5.85	6.32	833	11,089,488	7.51	6.17	6.67

表三 臺灣癌症申報發生人數按地區、原發部位及性別分類，民國 92 年（續）

GEOGRAPHIC VARIATION OF CRUDE AND AGE-STANDARDIZED CANCER INCIDENCE RATE, 2003 (CONTINUED)

陰道、外陰部及其他未詳細說明之女性生殖器官 C51 - C52, C57.7 - C57.9 ; 攝護腺 C61

性別 地區	陰道、外陰部及其他未詳細說明之女性生殖器官					攝護腺				
	申報數	人口數	每 10 萬人 口粗發生率	每 10 萬人 口年齡標準 化發生率 <sup>1</sup>	每 10 萬人 口年齡標準 化發生率 <sup>2</sup>	申報數	人口數	每 10 萬人 口粗發生率	每 10 萬人 口年齡標準 化發生率 <sup>1</sup>	每 10 萬人 口年齡標準 化發生率 <sup>2</sup>
臺北縣	22	1,826,025	1.20	1.17	1.30	319	1,850,508	17.24	16.00	19.55
宜蘭縣	3	224,446	1.34	1.06	1.18	60	238,839	25.12	15.50	19.84
桃園縣	9	890,029	1.01	0.91	1.04	161	932,046	17.27	13.04	15.70
新竹縣	2	219,952	0.91	0.61	0.76	47	239,335	19.64	13.41	16.59
苗栗縣	2	266,678	0.75	0.36	0.46	63	294,225	21.41	12.98	15.87
臺中縣	13	742,241	1.75	1.40	1.68	115	778,135	14.78	13.63	16.23
彰化縣	4	635,299	0.63	0.27	0.42	140	681,144	20.55	15.80	18.96
南投縣	3	258,869	1.16	0.65	0.81	61	281,528	21.67	13.87	16.61
雲林縣	12	350,315	3.43	2.04	2.28	74	390,186	18.97	12.47	15.55
嘉義縣	2	265,067	0.75	0.34	0.42	61	295,343	20.65	12.72	15.29
臺南縣	7	536,013	1.31	1.07	1.09	114	570,820	19.97	13.07	15.90
高雄縣	7	596,052	1.17	0.91	1.06	114	641,417	17.77	13.43	16.22
屏東縣	5	433,624	1.15	0.86	0.95	73	470,148	15.53	10.16	12.69
臺東縣	1	113,481	0.88	0.70	0.88	28	129,361	21.64	11.75	14.30
花蓮縣	3	166,464	1.80	1.31	1.39	32	184,682	17.33	11.13	12.77
澎湖縣	-	44,313	-	-	-	10	47,940	20.86	11.10	13.55
基隆市	5	192,009	2.60	1.98	2.33	36	200,233	17.98	14.23	16.00
臺中市	4	512,437	0.78	0.76	0.81	91	496,950	18.31	17.86	20.79
臺南市	3	374,031	0.80	0.74	0.80	69	375,597	18.37	14.48	18.13
高雄市	8	750,633	1.07	0.90	1.03	116	758,717	15.29	12.57	15.07
臺北市	23	1,335,396	1.72	1.15	1.35	381	1,291,742	29.50	18.22	21.47
金門縣	-	28,921	-	-	-	8	32,062	24.95	13.23	16.94
連江縣	-	3,789	-	-	-	-	5,017	-	-	-
新竹市	2	188,719	1.06	0.83	1.05	47	194,178	24.20	16.40	20.30
嘉義市	3	134,685	2.23	1.54	1.89	17	134,909	12.60	8.61	10.97
北部	68	5,143,254	1.32	1.05	1.22	1,114	5,241,106	21.26	15.66	18.88
中部	36	2,499,161	1.44	1.05	1.23	481	2,627,943	18.30	14.58	17.45
南部	35	3,134,418	1.12	0.85	0.94	574	3,294,891	17.42	12.48	15.22
東部	4	279,945	1.43	1.03	1.15	60	314,043	19.11	11.37	13.38
金馬地區	-	32,710	-	-	-	8	37,079	21.58	11.92	15.18
院轄市	31	2,086,029	1.49	1.08	1.25	497	2,050,459	24.24	16.31	19.35
省轄市	17	1,401,881	1.21	1.05	1.21	260	1,401,867	18.55	15.13	18.14
縣轄市	33	3,052,216	1.08	0.95	1.10	580	3,097,458	18.73	16.00	19.45
鎮	20	1,671,544	1.20	0.84	0.95	343	1,783,881	19.23	13.31	16.32
鄉	40	2,785,920	1.44	1.00	1.14	543	3,072,679	17.67	12.05	14.55
山地鄉	2	91,898	2.18	1.87	1.94	14	108,718	12.88	13.21	14.52
總計	143	11,089,488	1.29	0.99	1.14	2,237	11,515,062	19.43	14.27	17.22

表三 臺灣癌症申報發生人數按地區、原發部位及性別分類，民國 92 年（續）

GEOGRAPHIC VARIATION OF CRUDE AND AGE-STANDARDIZED CANCER INCIDENCE RATE, 2003 (CONTINUED)

睪丸 C62；陰莖及其他男性生殖器官 C60，C63

性別 地區	睪丸					陰莖及其他男性生殖器官				
	申報數	人口數	每 10 萬人 口粗發生率	每 10 萬人 口年齡標準 化發生率 <sup>1</sup>	每 10 萬人 口年齡標準 化發生率 <sup>2</sup>	申報數	人口數	每 10 萬人 口粗發生率	每 10 萬人 口年齡標準 化發生率 <sup>1</sup>	每 10 萬人 口年齡標準 化發生率 <sup>2</sup>
臺北縣	28	1,850,508	1.51	1.47	1.49	14	1,850,508	0.76	0.76	0.83
宜蘭縣	1	238,839	0.42	0.51	0.49	3	238,839	1.26	0.77	1.04
桃園縣	3	932,046	0.32	0.30	0.30	5	932,046	0.54	0.53	0.56
新竹縣	6	239,335	2.51	2.43	2.37	2	239,335	0.84	0.67	0.70
苗栗縣	2	294,225	0.68	0.49	0.54	5	294,225	1.70	1.40	1.53
臺中縣	9	778,135	1.16	1.26	1.17	3	778,135	0.39	0.25	0.38
彰化縣	6	681,144	0.88	0.77	0.85	4	681,144	0.59	0.48	0.51
南投縣	4	281,528	1.42	1.43	1.39	2	281,528	0.71	0.32	0.53
雲林縣	3	390,186	0.77	0.91	0.83	7	390,186	1.79	1.08	1.31
嘉義縣	4	295,343	1.35	1.09	1.12	5	295,343	1.69	0.89	1.27
臺南縣	3	570,820	0.53	0.35	0.47	7	570,820	1.23	0.69	0.94
高雄縣	11	641,417	1.71	1.83	1.76	3	641,417	0.47	0.26	0.34
屏東縣	1	470,148	0.21	0.20	0.20	8	470,148	1.70	1.31	1.51
臺東縣	-	129,361	-	-	-	3	129,361	2.32	1.79	1.95
花蓮縣	5	184,682	2.71	3.21	3.12	1	184,682	0.54	0.17	0.31
澎湖縣	1	47,940	2.09	1.52	1.93	2	47,940	4.17	2.14	2.78
基隆市	3	200,233	1.50	0.94	1.20	2	200,233	1.00	1.01	1.02
臺中市	5	496,950	1.01	0.90	0.93	6	496,950	1.21	1.35	1.40
臺南市	3	375,597	0.80	0.74	0.86	3	375,597	0.80	0.60	0.67
高雄市	7	758,717	0.92	0.76	0.82	7	758,717	0.92	0.78	0.87
臺北市	8	1,291,742	0.62	0.58	0.59	11	1,291,742	0.85	0.53	0.61
金門縣	-	32,062	-	-	-	-	32,062	-	-	-
連江縣	-	5,017	-	-	-	-	5,017	-	-	-
新竹市	5	194,178	2.57	2.40	2.52	2	194,178	1.03	1.38	1.33
嘉義市	-	134,909	-	-	-	2	134,909	1.48	1.53	1.49
北部	56	5,241,106	1.07	1.01	1.03	44	5,241,106	0.84	0.72	0.79
中部	27	2,627,943	1.03	1.05	1.03	22	2,627,943	0.84	0.63	0.75
南部	30	3,294,891	0.91	0.84	0.88	37	3,294,891	1.12	0.82	0.99
東部	5	314,043	1.59	1.86	1.81	4	314,043	1.27	0.87	1.02
金馬地區	-	37,079	-	-	-	-	37,079	-	-	-
院轄市	15	2,050,459	0.73	0.65	0.68	18	2,050,459	0.88	0.63	0.71
省轄市	16	1,401,867	1.14	0.99	1.09	15	1,401,867	1.07	1.08	1.10
縣轄市	34	3,097,458	1.10	0.95	1.02	26	3,097,458	0.84	0.76	0.85
鎮	17	1,783,881	0.95	0.95	0.94	12	1,783,881	0.67	0.50	0.59
鄉	33	3,072,679	1.07	1.16	1.11	34	3,072,679	1.11	0.73	0.90
山地鄉	3	108,718	2.76	3.34	2.97	2	108,718	1.84	1.15	1.72
總計	120	11,515,062	1.04	1.02	1.03	107	11,515,062	0.93	0.73	0.84

表三 臺灣癌症申報發生人數按地區、原發部位及性別分類，民國 92 年（續）

GEOGRAPHIC VARIATION OF CRUDE AND AGE-STANDARDIZED CANCER INCIDENCE RATE, 2003 (CONTINUED)

膀胱 C67

地區	性別		男					女				
	申報數	人口數	每 10 萬人 口粗發生率	每 10 萬人 口年齡標準 化發生率 <sup>1</sup>	每 10 萬人 口年齡標準 化發生率 <sup>2</sup>	申報數	人口數	每 10 萬人 口粗發生率	每 10 萬人 口年齡標準 化發生率 <sup>1</sup>	每 10 萬人 口年齡標準 化發生率 <sup>2</sup>		
臺北縣	156	1,850,508	8.43	8.10	9.36	44	1,826,025	2.41	2.19	2.70		
宜蘭縣	30	238,839	12.56	9.79	10.41	14	224,446	6.24	4.15	4.73		
桃園縣	69	932,046	7.40	6.50	7.29	29	890,029	3.26	3.29	3.94		
新竹縣	22	239,335	9.19	7.67	8.67	8	219,952	3.64	2.75	3.03		
苗栗縣	34	294,225	11.56	7.84	9.13	13	266,678	4.87	2.94	3.47		
臺中縣	86	778,135	11.05	10.09	11.63	26	742,241	3.50	3.19	3.79		
彰化縣	59	681,144	8.66	6.48	7.88	40	635,299	6.30	4.55	5.19		
南投縣	41	281,528	14.56	9.73	11.30	11	258,869	4.25	2.68	3.18		
雲林縣	61	390,186	15.63	10.91	12.82	21	350,315	5.99	3.52	3.87		
嘉義縣	58	295,343	19.64	12.74	15.22	20	265,067	7.55	3.85	4.56		
臺南縣	96	570,820	16.82	12.45	14.28	62	536,013	11.57	7.34	8.65		
高雄縣	89	641,417	13.88	12.06	12.95	34	596,052	5.70	4.87	5.22		
屏東縣	76	470,148	16.17	12.24	13.81	33	433,624	7.61	4.79	5.66		
臺東縣	17	129,361	13.14	9.53	10.41	4	113,481	3.52	2.09	2.68		
花蓮縣	17	184,682	9.21	6.91	7.76	9	166,464	5.41	3.96	4.58		
澎湖縣	9	47,940	18.77	9.98	12.14	-	44,313	-	-	-		
基隆市	32	200,233	15.98	12.84	14.74	7	192,009	3.65	2.81	3.38		
臺中市	37	496,950	7.45	7.21	8.02	25	512,437	4.88	5.18	5.85		
臺南市	63	375,597	16.77	14.93	16.77	28	374,031	7.49	6.39	7.09		
高雄市	98	758,717	12.92	11.00	12.79	40	750,633	5.33	4.75	5.40		
臺北市	132	1,291,742	10.22	6.56	7.52	62	1,335,396	4.64	3.23	3.72		
金門縣	2	32,062	6.24	4.52	4.49	1	28,921	3.46	1.13	1.70		
連江縣	-	5,017	-	-	-	-	3,789	-	-	-		
新竹市	18	194,178	9.27	6.73	8.37	4	188,719	2.12	1.83	2.17		
嘉義市	16	134,909	11.86	9.39	10.74	5	134,685	3.71	2.73	3.13		
北部	493	5,241,106	9.41	7.53	8.62	181	5,143,254	3.52	2.88	3.38		
中部	284	2,627,943	10.81	8.76	10.20	123	2,499,161	4.92	3.82	4.37		
南部	505	3,294,891	15.33	12.09	13.74	222	3,134,418	7.08	5.16	5.92		
東部	34	314,043	10.83	7.99	8.84	13	279,945	4.64	3.16	3.77		
金馬地區	2	37,079	5.39	4.08	4.06	1	32,710	3.06	1.04	1.56		
院轄市	230	2,050,459	11.22	8.02	9.23	102	2,086,029	4.89	3.69	4.22		
省轄市	166	1,401,867	11.84	10.53	11.97	69	1,401,881	4.92	4.42	5.00		
縣轄市	297	3,097,458	9.59	9.06	10.21	102	3,052,216	3.34	3.19	3.80		
鎮	232	1,783,881	13.01	9.74	11.31	101	1,671,544	6.04	3.95	4.76		
鄉	384	3,072,679	12.50	9.43	10.77	166	2,785,920	5.96	4.16	4.68		
山地鄉	9	108,718	8.28	7.72	9.07	-	91,898	-	-	-		
總計	1,318	11,515,062	11.45	9.17	10.48	540	11,089,488	4.87	3.79	4.38		

表三 臺灣癌症申報發生人數按地區、原發部位及性別分類，民國 92 年（續）

GEOGRAPHIC VARIATION OF CRUDE AND AGE-STANDARDIZED CANCER INCIDENCE RATE, 2003 (CONTINUED)

腎 C64

地區	性別		男					女				
	申報數	人口數	每 10 萬人 口粗發生率	每 10 萬人 口年齡標準 化發生率 <sup>1</sup>	每 10 萬人 口年齡標準 化發生率 <sup>2</sup>	申報數	人口數	每 10 萬人 口粗發生率	每 10 萬人 口年齡標準 化發生率 <sup>1</sup>	每 10 萬人 口年齡標準 化發生率 <sup>2</sup>		
臺北縣	73	1,850,508	3.94	3.77	4.17	32	1,826,025	1.75	1.73	1.96		
宜蘭縣	11	238,839	4.61	3.31	3.65	11	224,446	4.90	3.71	4.06		
桃園縣	36	932,046	3.86	3.50	3.89	11	890,029	1.24	1.23	1.43		
新竹縣	5	239,335	2.09	1.90	1.93	3	219,952	1.36	1.13	1.25		
苗栗縣	7	294,225	2.38	2.27	2.21	7	266,678	2.62	1.88	2.03		
臺中縣	25	778,135	3.21	2.97	3.24	9	742,241	1.21	1.20	1.20		
彰化縣	16	681,144	2.35	2.25	2.34	9	635,299	1.42	1.05	1.13		
南投縣	6	281,528	2.13	1.58	1.76	6	258,869	2.32	1.48	1.77		
雲林縣	8	390,186	2.05	1.59	1.83	6	350,315	1.71	0.95	1.09		
嘉義縣	12	295,343	4.06	2.99	3.47	4	265,067	1.51	0.97	1.12		
臺南縣	20	570,820	3.50	2.71	2.96	12	536,013	2.24	1.72	1.79		
高雄縣	23	641,417	3.59	2.90	3.27	11	596,052	1.85	1.76	1.81		
屏東縣	5	470,148	1.06	0.90	0.97	7	433,624	1.61	1.23	1.24		
臺東縣	3	129,361	2.32	2.41	2.30	1	113,481	0.88	0.54	0.59		
花蓮縣	11	184,682	5.96	5.26	5.44	4	166,464	2.40	1.81	2.03		
澎湖縣	-	47,940	-	-	-	2	44,313	4.51	2.62	3.36		
基隆市	10	200,233	4.99	3.90	4.47	2	192,009	1.04	1.60	1.30		
臺中市	16	496,950	3.22	3.23	3.58	13	512,437	2.54	2.18	2.59		
臺南市	9	375,597	2.40	2.87	2.92	9	374,031	2.41	2.12	2.29		
高雄市	31	758,717	4.09	3.70	4.09	12	750,633	1.60	1.60	1.54		
臺北市	53	1,291,742	4.10	2.91	3.27	47	1,335,396	3.52	2.52	2.84		
金門縣	-	32,062	-	-	-	-	28,921	-	-	-		
連江縣	-	5,017	-	-	-	-	3,789	-	-	-		
新竹市	13	194,178	6.69	5.14	5.93	5	188,719	2.65	2.18	2.41		
嘉義市	10	134,909	7.41	7.18	7.62	2	134,685	1.48	1.22	1.26		
北部	208	5,241,106	3.97	3.31	3.67	118	5,143,254	2.29	1.93	2.16		
中部	71	2,627,943	2.70	2.41	2.64	43	2,499,161	1.72	1.34	1.51		
南部	110	3,294,891	3.34	2.86	3.14	59	3,134,418	1.88	1.62	1.68		
東部	14	314,043	4.46	4.08	4.14	5	279,945	1.79	1.31	1.46		
金馬地區	-	37,079	-	-	-	-	32,710	-	-	-		
院轄市	84	2,050,459	4.10	3.15	3.51	59	2,086,029	2.83	2.25	2.46		
省轄市	58	1,401,867	4.14	3.88	4.27	31	1,401,881	2.21	1.91	2.09		
縣轄市	128	3,097,458	4.13	3.82	4.22	50	3,052,216	1.64	1.60	1.75		
鎮	45	1,783,881	2.52	2.32	2.37	34	1,671,544	2.03	1.41	1.61		
鄉	86	3,072,679	2.80	2.23	2.48	50	2,785,920	1.79	1.42	1.52		
山地鄉	2	108,718	1.84	1.37	1.84	1	91,898	1.09	0.90	1.14		
總計	403	11,515,062	3.50	2.99	3.28	225	11,089,488	2.03	1.66	1.83		

表三 臺灣癌症申報發生人數按地區、原發部位及性別分類，民國 92 年（續）

GEOGRAPHIC VARIATION OF CRUDE AND AGE-STANDARDIZED CANCER INCIDENCE RATE, 2003 (CONTINUED)

腎盂 C65

地區	性別		男					女				
	申報數	人口數	每 10 萬人 □粗發生率	每 10 萬人 □年齡標準 化發生率 <sup>1</sup>	每 10 萬人 □年齡標準 化發生率 <sup>2</sup>	申報數	人口數	每 10 萬人 □粗發生率	每 10 萬人 □年齡標準 化發生率 <sup>1</sup>	每 10 萬人 □年齡標準 化發生率 <sup>2</sup>		
臺北縣	19	1,850,508	1.03	1.11	1.16	28	1,826,025	1.53	1.56	1.72		
宜蘭縣	8	238,839	3.35	2.73	2.98	10	224,446	4.46	2.83	3.24		
桃園縣	10	932,046	1.07	1.10	1.17	18	890,029	2.02	2.12	2.62		
新竹縣	1	239,335	0.42	0.47	0.43	5	219,952	2.27	1.87	2.00		
苗栗縣	7	294,225	2.38	1.43	1.82	8	266,678	3.00	1.85	2.01		
臺中縣	15	778,135	1.93	1.77	2.03	21	742,241	2.83	2.85	3.04		
彰化縣	17	681,144	2.50	1.88	2.26	17	635,299	2.68	1.71	2.05		
南投縣	9	281,528	3.20	2.37	2.58	7	258,869	2.70	1.55	1.77		
雲林縣	7	390,186	1.79	1.36	1.41	7	350,315	2.00	1.13	1.32		
嘉義縣	13	295,343	4.40	2.45	3.08	8	265,067	3.02	1.16	1.55		
臺南縣	22	570,820	3.85	3.09	3.34	19	536,013	3.54	2.42	2.66		
高雄縣	16	641,417	2.49	2.19	2.39	16	596,052	2.68	2.31	2.51		
屏東縣	17	470,148	3.62	2.86	3.00	10	433,624	2.31	1.50	1.64		
臺東縣	3	129,361	2.32	1.38	1.65	3	113,481	2.64	1.98	2.03		
花蓮縣	3	184,682	1.62	1.00	1.20	2	166,464	1.20	0.90	0.94		
澎湖縣	1	47,940	2.09	2.14	1.98	1	44,313	2.26	2.13	1.97		
基隆市	6	200,233	3.00	2.09	2.45	2	192,009	1.04	1.02	1.10		
臺中市	12	496,950	2.41	2.30	2.68	14	512,437	2.73	3.12	3.33		
臺南市	16	375,597	4.26	4.14	4.68	9	374,031	2.41	2.18	2.27		
高雄市	20	758,717	2.64	2.35	2.53	19	750,633	2.53	2.26	2.67		
臺北市	32	1,291,742	2.48	1.72	1.96	26	1,335,396	1.95	1.31	1.52		
金門縣	-	32,062	-	-	-	-	28,921	-	-	-		
連江縣	-	5,017	-	-	-	-	3,789	-	-	-		
新竹市	1	194,178	0.51	0.71	0.66	3	188,719	1.59	1.66	1.75		
嘉義市	1	134,909	0.74	0.35	0.63	6	134,685	4.45	3.43	4.10		
北部	84	5,241,106	1.60	1.38	1.53	100	5,143,254	1.94	1.68	1.90		
中部	60	2,627,943	2.28	1.88	2.15	66	2,499,161	2.64	2.09	2.34		
南部	106	3,294,891	3.22	2.64	2.92	88	3,134,418	2.81	2.13	2.40		
東部	6	314,043	1.91	1.14	1.37	5	279,945	1.79	1.34	1.39		
金馬地區	-	37,079	-	-	-	-	32,710	-	-	-		
院轄市	52	2,050,459	2.54	1.95	2.17	45	2,086,029	2.16	1.61	1.87		
省轄市	36	1,401,867	2.57	2.33	2.67	34	1,401,881	2.43	2.33	2.52		
縣轄市	44	3,097,458	1.42	1.38	1.49	63	3,052,216	2.06	2.12	2.34		
鎮	50	1,783,881	2.80	2.22	2.47	51	1,671,544	3.05	2.12	2.36		
鄉	74	3,072,679	2.41	1.84	2.07	66	2,785,920	2.37	1.58	1.83		
山地鄉	-	108,718	-	-	-	-	91,898	-	-	-		
總計	256	11,515,062	2.22	1.86	2.07	259	11,089,488	2.34	1.89	2.13		

表三 臺灣癌症申報發生人數按地區、原發部位及性別分類，民國 92 年（續）

GEOGRAPHIC VARIATION OF CRUDE AND AGE-STANDARDIZED CANCER INCIDENCE RATE, 2003 (CONTINUED)

輸尿管 C66

地區	性別		男					女				
	申報數	人口數	每 10 萬人 口粗發生率	每 10 萬人 口年齡標準 化發生率 <sup>1</sup>	每 10 萬人 口年齡標準 化發生率 <sup>2</sup>	申報數	人口數	每 10 萬人 口粗發生率	每 10 萬人 口年齡標準 化發生率 <sup>1</sup>	每 10 萬人 口年齡標準 化發生率 <sup>2</sup>		
臺北縣	11	1,850,508	0.59	0.56	0.63	21	1,826,025	1.15	1.25	1.39		
宜蘭縣	1	238,839	0.42	0.18	0.27	-	224,446	-	-	-		
桃園縣	11	932,046	1.18	1.22	1.31	9	890,029	1.01	1.16	1.24		
新竹縣	3	239,335	1.25	0.67	0.94	6	219,952	2.73	1.98	2.39		
苗栗縣	4	294,225	1.36	0.86	1.07	5	266,678	1.87	1.25	1.34		
臺中縣	10	778,135	1.29	1.14	1.37	11	742,241	1.48	1.30	1.56		
彰化縣	8	681,144	1.17	0.98	1.07	8	635,299	1.26	0.80	0.93		
南投縣	2	281,528	0.71	0.38	0.48	10	258,869	3.86	2.26	2.67		
雲林縣	4	390,186	1.03	0.83	0.83	8	350,315	2.28	1.38	1.49		
嘉義縣	7	295,343	2.37	1.85	2.01	10	265,067	3.77	1.87	2.18		
臺南縣	12	570,820	2.10	1.40	1.61	17	536,013	3.17	2.12	2.32		
高雄縣	12	641,417	1.87	1.56	1.80	12	596,052	2.01	1.66	1.91		
屏東縣	13	470,148	2.77	1.95	2.28	12	433,624	2.77	2.12	2.33		
臺東縣	3	129,361	2.32	1.82	2.09	2	113,481	1.76	1.00	1.27		
花蓮縣	1	184,682	0.54	0.59	0.55	2	166,464	1.20	0.96	1.08		
澎湖縣	1	47,940	2.09	0.98	1.07	1	44,313	2.26	1.50	1.50		
基隆市	5	200,233	2.50	2.05	2.29	1	192,009	0.52	0.25	0.45		
臺中市	3	496,950	0.60	0.47	0.62	8	512,437	1.56	1.71	1.95		
臺南市	8	375,597	2.13	1.75	2.12	7	374,031	1.87	1.70	1.80		
高雄市	12	758,717	1.58	1.51	1.76	17	750,633	2.26	2.03	2.40		
臺北市	12	1,291,742	0.93	0.57	0.67	15	1,335,396	1.12	0.79	0.94		
金門縣	-	32,062	-	-	-	-	28,921	-	-	-		
連江縣	-	5,017	-	-	-	-	3,789	-	-	-		
新竹市	2	194,178	1.03	0.91	1.01	3	188,719	1.59	1.50	1.59		
嘉義市	-	134,909	-	-	-	2	134,685	1.48	0.94	1.20		
北部	49	5,241,106	0.93	0.75	0.86	60	5,143,254	1.17	1.04	1.17		
中部	27	2,627,943	1.03	0.83	0.96	45	2,499,161	1.80	1.34	1.55		
南部	65	3,294,891	1.97	1.55	1.79	78	3,134,418	2.49	1.91	2.16		
東部	4	314,043	1.27	1.09	1.18	4	279,945	1.43	0.99	1.18		
金馬地區	-	37,079	-	-	-	-	32,710	-	-	-		
院轄市	24	2,050,459	1.17	0.81	0.95	32	2,086,029	1.53	1.18	1.39		
省轄市	18	1,401,867	1.28	1.08	1.28	21	1,401,881	1.50	1.38	1.55		
縣轄市	36	3,097,458	1.16	1.13	1.24	34	3,052,216	1.11	1.19	1.30		
鎮	23	1,783,881	1.29	0.93	1.10	34	1,671,544	2.03	1.36	1.58		
鄉	44	3,072,679	1.43	1.08	1.24	65	2,785,920	2.33	1.64	1.86		
山地鄉	-	108,718	-	-	-	1	91,898	1.09	0.96	0.96		
總計	145	11,515,062	1.26	1.01	1.16	187	11,089,488	1.69	1.36	1.55		



表三 臺灣癌症申報發生人數按地區、原發部位及性別分類，民國 92 年（續）

GEOGRAPHIC VARIATION OF CRUDE AND AGE-STANDARDIZED CANCER INCIDENCE RATE, 2003 (CONTINUED)

尿道及其週邊腺體 C68.0 - C68.1

地區	性別		男			女				
	申報數	人口數	每 10 萬人 □粗發生率	每 10 萬人 □年齡標準 化發生率 <sup>1</sup>	每 10 萬人 □年齡標準 化發生率 <sup>2</sup>	申報數	人口數	每 10 萬人 □粗發生率	每 10 萬人 □年齡標準 化發生率 <sup>1</sup>	每 10 萬人 □年齡標準 化發生率 <sup>2</sup>
臺北縣	1	1,850,508	0.05	0.07	0.07	2	1,826,025	0.11	0.11	0.13
宜蘭縣	-	238,839	-	-	-	-	224,446	-	-	-
桃園縣	-	932,046	-	-	-	-	890,029	-	-	-
新竹縣	-	239,335	-	-	-	-	219,952	-	-	-
苗栗縣	-	294,225	-	-	-	1	266,678	0.37	0.15	0.22
臺中縣	-	778,135	-	-	-	1	742,241	0.13	0.15	0.17
彰化縣	-	681,144	-	-	-	-	635,299	-	-	-
南投縣	-	281,528	-	-	-	-	258,869	-	-	-
雲林縣	1	390,186	0.26	0.15	0.17	1	350,315	0.29	0.18	0.18
嘉義縣	1	295,343	0.34	0.27	0.29	-	265,067	-	-	-
臺南縣	1	570,820	0.18	0.08	0.11	1	536,013	0.19	0.15	0.16
高雄縣	1	641,417	0.16	0.11	0.12	-	596,052	-	-	-
屏東縣	1	470,148	0.21	0.20	0.20	1	433,624	0.23	0.21	0.20
臺東縣	-	129,361	-	-	-	-	113,481	-	-	-
花蓮縣	-	184,682	-	-	-	-	166,464	-	-	-
澎湖縣	1	47,940	2.09	1.52	1.93	-	44,313	-	-	-
基隆市	1	200,233	0.50	0.22	0.34	1	192,009	0.52	0.41	0.46
臺中市	-	496,950	-	-	-	-	512,437	-	-	-
臺南市	1	375,597	0.27	0.32	0.30	-	374,031	-	-	-
高雄市	1	758,717	0.13	0.10	0.10	-	750,633	-	-	-
臺北市	1	1,291,742	0.08	0.06	0.07	2	1,335,396	0.15	0.12	0.12
金門縣	-	32,062	-	-	-	-	28,921	-	-	-
連江縣	-	5,017	-	-	-	-	3,789	-	-	-
新竹市	-	194,178	-	-	-	1	188,719	0.53	0.60	0.56
嘉義市	-	134,909	-	-	-	-	134,685	-	-	-
北部	3	5,241,106	0.06	0.05	0.05	7	5,143,254	0.14	0.12	0.13
中部	1	2,627,943	0.04	0.03	0.03	2	2,499,161	0.08	0.08	0.08
南部	7	3,294,891	0.21	0.17	0.18	2	3,134,418	0.06	0.06	0.06
東部	-	314,043	-	-	-	-	279,945	-	-	-
金馬地區	-	37,079	-	-	-	-	32,710	-	-	-
院轄市	2	2,050,459	0.10	0.07	0.08	2	2,086,029	0.10	0.08	0.09
省轄市	2	1,401,867	0.14	0.13	0.14	2	1,401,881	0.14	0.15	0.15
縣轄市	2	3,097,458	0.06	0.05	0.06	2	3,052,216	0.07	0.06	0.08
鎮	2	1,783,881	0.11	0.10	0.10	2	1,671,544	0.12	0.09	0.11
鄉	3	3,072,679	0.10	0.07	0.08	3	2,785,920	0.11	0.09	0.09
山地鄉	-	108,718	-	-	-	-	91,898	-	-	-
總計	11	11,515,062	0.10	0.08	0.08	11	11,089,488	0.10	0.09	0.09

表三 臺灣癌症申報發生人數按地區、原發部位及性別分類，民國 92 年（續）

GEOGRAPHIC VARIATION OF CRUDE AND AGE-STANDARDIZED CANCER INCIDENCE RATE, 2003 (CONTINUED)

跨越泌尿器官兩個以上相鄰部位之病變 C68.8

地區	性別		男			女				
	申報數	人口數	每 10 萬人 □粗發生率	每 10 萬人 □年齡標準 化發生率 <sup>1</sup>	每 10 萬人 □年齡標準 化發生率 <sup>2</sup>	申報數	人口數	每 10 萬人 □粗發生率	每 10 萬人 □年齡標準 化發生率 <sup>1</sup>	每 10 萬人 □年齡標準 化發生率 <sup>2</sup>
臺北縣	1	1,850,508	0.05	0.05	0.06	-	1,826,025	-	-	-
宜蘭縣	-	238,839	-	-	-	1	224,446	0.45	0.37	0.40
桃園縣	-	932,046	-	-	-	-	890,029	-	-	-
新竹縣	-	239,335	-	-	-	-	219,952	-	-	-
苗栗縣	-	294,225	-	-	-	-	266,678	-	-	-
臺中縣	2	778,135	0.26	0.20	0.22	1	742,241	0.13	0.13	0.15
彰化縣	-	681,144	-	-	-	-	635,299	-	-	-
南投縣	-	281,528	-	-	-	1	258,869	0.39	0.22	0.24
雲林縣	-	390,186	-	-	-	1	350,315	0.29	0.23	0.21
嘉義縣	-	295,343	-	-	-	-	265,067	-	-	-
臺南縣	6	570,820	1.05	0.85	0.91	2	536,013	0.37	0.37	0.38
高雄縣	-	641,417	-	-	-	-	596,052	-	-	-
屏東縣	-	470,148	-	-	-	1	433,624	0.23	0.11	0.16
臺東縣	-	129,361	-	-	-	-	113,481	-	-	-
花蓮縣	-	184,682	-	-	-	-	166,464	-	-	-
澎湖縣	-	47,940	-	-	-	-	44,313	-	-	-
基隆市	-	200,233	-	-	-	-	192,009	-	-	-
臺中市	-	496,950	-	-	-	1	512,437	0.20	0.25	0.24
臺南市	-	375,597	-	-	-	4	374,031	1.07	0.84	0.96
高雄市	-	758,717	-	-	-	1	750,633	0.13	0.15	0.13
臺北市	-	1,291,742	-	-	-	1	1,335,396	0.07	0.07	0.07
金門縣	-	32,062	-	-	-	-	28,921	-	-	-
連江縣	-	5,017	-	-	-	-	3,789	-	-	-
新竹市	-	194,178	-	-	-	-	188,719	-	-	-
嘉義市	-	134,909	-	-	-	-	134,685	-	-	-
北部	1	5,241,106	0.02	0.01	0.02	2	5,143,254	0.04	0.04	0.04
中部	2	2,627,943	0.08	0.06	0.06	4	2,499,161	0.16	0.14	0.14
南部	6	3,294,891	0.18	0.16	0.17	8	3,134,418	0.26	0.21	0.22
東部	-	314,043	-	-	-	-	279,945	-	-	-
金馬地區	-	37,079	-	-	-	-	32,710	-	-	-
院轄市	-	2,050,459	-	-	-	2	2,086,029	0.10	0.10	0.09
省轄市	-	1,401,867	-	-	-	5	1,401,881	0.36	0.31	0.34
縣轄市	3	3,097,458	0.10	0.08	0.08	1	3,052,216	0.03	0.04	0.04
鎮	3	1,783,881	0.17	0.15	0.16	3	1,671,544	0.18	0.15	0.17
鄉	3	3,072,679	0.10	0.08	0.08	3	2,785,920	0.11	0.08	0.09
山地鄉	-	108,718	-	-	-	-	91,898	-	-	-
總計	9	11,515,062	0.08	0.07	0.07	14	11,089,488	0.13	0.11	0.12

表三 臺灣癌症申報發生人數按地區、原發部位及性別分類，民國 92 年（續）

GEOGRAPHIC VARIATION OF CRUDE AND AGE-STANDARDIZED CANCER INCIDENCE RATE, 2003 (CONTINUED)

泌尿系統，未明示部位 C68.9

地區	性別		男					女				
	申報數	人口數	每 10 萬人 □粗發生率	每 10 萬人 □年齡標準 化發生率 <sup>1</sup>	每 10 萬人 □年齡標準 化發生率 <sup>2</sup>	申報數	人口數	每 10 萬人 □粗發生率	每 10 萬人 □年齡標準 化發生率 <sup>1</sup>	每 10 萬人 □年齡標準 化發生率 <sup>2</sup>		
臺北縣	4	1,850,508	0.22	0.18	0.22	9	1,826,025	0.49	0.55	0.55		
宜蘭縣	1	238,839	0.42	0.40	0.37	1	224,446	0.45	0.34	0.34		
桃園縣	-	932,046	-	-	-	5	890,029	0.56	0.66	0.66		
新竹縣	-	239,335	-	-	-	1	219,952	0.45	0.36	0.39		
苗栗縣	2	294,225	0.68	0.64	0.69	3	266,678	1.12	0.84	0.84		
臺中縣	5	778,135	0.64	0.66	0.73	6	742,241	0.81	0.61	0.80		
彰化縣	5	681,144	0.73	0.61	0.67	3	635,299	0.47	0.37	0.43		
南投縣	4	281,528	1.42	1.09	1.21	1	258,869	0.39	0.16	0.24		
雲林縣	2	390,186	0.51	0.28	0.35	3	350,315	0.86	0.52	0.59		
嘉義縣	3	295,343	1.02	0.73	0.81	8	265,067	3.02	1.68	1.88		
臺南縣	9	570,820	1.58	1.19	1.28	10	536,013	1.87	1.53	1.67		
高雄縣	7	641,417	1.09	0.95	0.99	10	596,052	1.68	1.32	1.57		
屏東縣	4	470,148	0.85	0.66	0.76	2	433,624	0.46	0.39	0.38		
臺東縣	2	129,361	1.55	1.08	1.15	-	113,481	-	-	-		
花蓮縣	-	184,682	-	-	-	-	166,464	-	-	-		
澎湖縣	-	47,940	-	-	-	-	44,313	-	-	-		
基隆市	2	200,233	1.00	1.09	1.09	2	192,009	1.04	0.74	0.77		
臺中市	3	496,950	0.60	0.74	0.77	4	512,437	0.78	0.70	0.75		
臺南市	6	375,597	1.60	1.48	1.60	6	374,031	1.60	1.46	1.57		
高雄市	4	758,717	0.53	0.47	0.50	5	750,633	0.67	0.64	0.65		
臺北市	11	1,291,742	0.85	0.55	0.61	7	1,335,396	0.52	0.40	0.43		
金門縣	-	32,062	-	-	-	-	28,921	-	-	-		
連江縣	-	5,017	-	-	-	-	3,789	-	-	-		
新竹市	-	194,178	-	-	-	1	188,719	0.53	0.31	0.46		
嘉義市	-	134,909	-	-	-	2	134,685	1.48	0.97	1.38		
北部	20	5,241,106	0.38	0.33	0.36	29	5,143,254	0.56	0.52	0.54		
中部	19	2,627,943	0.72	0.64	0.71	17	2,499,161	0.68	0.50	0.59		
南部	33	3,294,891	1.00	0.82	0.89	43	3,134,418	1.37	1.07	1.19		
東部	2	314,043	0.64	0.45	0.48	-	279,945	-	-	-		
金馬地區	-	37,079	-	-	-	-	32,710	-	-	-		
院轄市	15	2,050,459	0.73	0.53	0.58	12	2,086,029	0.58	0.49	0.51		
省轄市	11	1,401,867	0.78	0.83	0.87	15	1,401,881	1.07	0.90	1.02		
縣轄市	11	3,097,458	0.36	0.34	0.37	19	3,052,216	0.62	0.63	0.67		
鎮	17	1,783,881	0.95	0.81	0.91	12	1,671,544	0.72	0.48	0.56		
鄉	20	3,072,679	0.65	0.53	0.57	31	2,785,920	1.11	0.87	0.96		
山地鄉	-	108,718	-	-	-	-	91,898	-	-	-		
總計	74	11,515,062	0.64	0.55	0.60	89	11,089,488	0.80	0.66	0.73		

表三 臺灣癌症申報發生人數按地區、原發部位及性別分類，民國 92 年（續）

GEOGRAPHIC VARIATION OF CRUDE AND AGE-STANDARDIZED CANCER INCIDENCE RATE, 2003 (CONTINUED)

眼及淚腺 C69

地區	性別		男			女				
	申報數	人口數	每 10 萬人 □粗發生率	每 10 萬人 □年齡標準 化發生率 <sup>1</sup>	每 10 萬人 □年齡標準 化發生率 <sup>2</sup>	申報數	人口數	每 10 萬人 □粗發生率	每 10 萬人 □年齡標準 化發生率 <sup>1</sup>	每 10 萬人 □年齡標準 化發生率 <sup>2</sup>
臺北縣	4	1,850,508	0.22	0.21	0.24	3	1,826,025	0.16	0.18	0.19
宜蘭縣	-	238,839	-	-	-	-	224,446	-	-	-
桃園縣	-	932,046	-	-	-	2	890,029	0.22	0.22	0.23
新竹縣	1	239,335	0.42	0.47	0.43	1	219,952	0.45	0.43	0.43
苗栗縣	-	294,225	-	-	-	2	266,678	0.75	0.93	0.77
臺中縣	2	778,135	0.26	0.22	0.24	4	742,241	0.54	0.58	0.53
彰化縣	1	681,144	0.15	0.12	0.12	1	635,299	0.16	0.31	0.23
南投縣	1	281,528	0.36	0.44	0.42	1	258,869	0.39	0.31	0.38
雲林縣	-	390,186	-	-	-	-	350,315	-	-	-
嘉義縣	2	295,343	0.68	0.37	0.41	-	265,067	-	-	-
臺南縣	2	570,820	0.35	0.21	0.26	5	536,013	0.93	0.94	0.89
高雄縣	1	641,417	0.16	0.33	0.24	3	596,052	0.50	0.87	0.68
屏東縣	-	470,148	-	-	-	-	433,624	-	-	-
臺東縣	1	129,361	0.77	0.26	0.39	-	113,481	-	-	-
花蓮縣	2	184,682	1.08	0.73	0.85	1	166,464	0.60	0.42	0.51
澎湖縣	1	47,940	2.09	1.76	1.76	-	44,313	-	-	-
基隆市	4	200,233	2.00	2.11	1.99	-	192,009	-	-	-
臺中市	-	496,950	-	-	-	1	512,437	0.20	0.25	0.22
臺南市	-	375,597	-	-	-	-	374,031	-	-	-
高雄市	2	758,717	0.26	0.19	0.22	2	750,633	0.27	0.24	0.23
臺北市	8	1,291,742	0.62	0.55	0.53	3	1,335,396	0.22	0.15	0.16
金門縣	-	32,062	-	-	-	-	28,921	-	-	-
連江縣	-	5,017	-	-	-	-	3,789	-	-	-
新竹市	-	194,178	-	-	-	-	188,719	-	-	-
嘉義市	-	134,909	-	-	-	-	134,685	-	-	-
北部	17	5,241,106	0.32	0.32	0.32	11	5,143,254	0.21	0.20	0.21
中部	4	2,627,943	0.15	0.14	0.14	7	2,499,161	0.28	0.34	0.30
南部	8	3,294,891	0.24	0.21	0.21	10	3,134,418	0.32	0.40	0.35
東部	3	314,043	0.96	0.53	0.65	1	279,945	0.36	0.25	0.30
金馬地區	-	37,079	-	-	-	-	32,710	-	-	-
院轄市	10	2,050,459	0.49	0.43	0.43	5	2,086,029	0.24	0.18	0.19
省轄市	4	1,401,867	0.29	0.30	0.29	1	1,401,881	0.07	0.10	0.09
縣轄市	8	3,097,458	0.26	0.20	0.23	7	3,052,216	0.23	0.24	0.24
鎮	4	1,783,881	0.22	0.26	0.24	3	1,671,544	0.18	0.21	0.18
鄉	6	3,072,679	0.20	0.14	0.15	13	2,785,920	0.47	0.57	0.51
山地鄉	-	108,718	-	-	-	-	91,898	-	-	-
總計	32	11,515,062	0.28	0.25	0.26	29	11,089,488	0.26	0.29	0.27

表三 臺灣癌症申報發生人數按地區、原發部位及性別分類，民國 92 年（續）

GEOGRAPHIC VARIATION OF CRUDE AND AGE-STANDARDIZED CANCER INCIDENCE RATE, 2003 (CONTINUED)

腦 C71

地區	性別		男					女				
	申報數	人口數	每 10 萬人 口粗發生率	每 10 萬人 口年齡標準 化發生率 <sup>1</sup>	每 10 萬人 口年齡標準 化發生率 <sup>2</sup>	申報數	人口數	每 10 萬人 口粗發生率	每 10 萬人 口年齡標準 化發生率 <sup>1</sup>	每 10 萬人 口年齡標準 化發生率 <sup>2</sup>		
臺北縣	34	1,850,508	1.84	1.79	1.89	37	1,826,025	2.03	1.94	2.00		
宜蘭縣	12	238,839	5.02	4.66	4.97	4	224,446	1.78	1.54	1.78		
桃園縣	31	932,046	3.33	3.42	3.47	21	890,029	2.36	2.47	2.55		
新竹縣	9	239,335	3.76	3.62	3.71	3	219,952	1.36	1.09	1.23		
苗栗縣	10	294,225	3.40	3.41	3.36	3	266,678	1.12	1.22	1.16		
臺中縣	29	778,135	3.73	4.24	4.11	16	742,241	2.16	2.11	2.18		
彰化縣	17	681,144	2.50	2.37	2.48	18	635,299	2.83	2.44	2.54		
南投縣	9	281,528	3.20	2.66	2.82	2	258,869	0.77	0.62	0.73		
雲林縣	12	390,186	3.08	2.76	2.83	6	350,315	1.71	1.99	1.78		
嘉義縣	11	295,343	3.72	4.25	4.10	7	265,067	2.64	2.26	2.44		
臺南縣	13	570,820	2.28	2.21	2.17	9	536,013	1.68	1.72	1.73		
高雄縣	13	641,417	2.03	1.98	2.01	6	596,052	1.01	0.78	0.86		
屏東縣	11	470,148	2.34	1.79	1.96	9	433,624	2.08	1.47	1.59		
臺東縣	7	129,361	5.41	3.73	4.16	3	113,481	2.64	2.02	2.25		
花蓮縣	5	184,682	2.71	2.59	2.71	7	166,464	4.21	4.47	4.35		
澎湖縣	4	47,940	8.34	7.68	8.88	1	44,313	2.26	1.91	2.10		
基隆市	7	200,233	3.50	2.76	3.09	5	192,009	2.60	2.12	2.23		
臺中市	19	496,950	3.82	4.10	4.20	10	512,437	1.95	1.85	2.02		
臺南市	17	375,597	4.53	4.82	4.80	9	374,031	2.41	2.08	2.34		
高雄市	19	758,717	2.50	2.41	2.52	7	750,633	0.93	0.74	0.83		
臺北市	45	1,291,742	3.48	2.95	3.09	37	1,335,396	2.77	2.31	2.44		
金門縣	1	32,062	3.12	3.00	3.24	-	28,921	-	-	-		
連江縣	-	5,017	-	-	-	-	3,789	-	-	-		
新竹市	10	194,178	5.15	3.92	4.50	3	188,719	1.59	1.52	1.56		
嘉義市	4	134,909	2.96	2.76	2.80	1	134,685	0.74	0.75	0.69		
北部	158	5,241,106	3.01	2.79	2.92	113	5,143,254	2.20	2.01	2.10		
中部	86	2,627,943	3.27	3.26	3.29	52	2,499,161	2.08	1.90	1.94		
南部	92	3,294,891	2.79	2.67	2.71	49	3,134,418	1.56	1.31	1.41		
東部	12	314,043	3.82	3.07	3.31	10	279,945	3.57	3.48	3.51		
金馬地區	1	37,079	2.70	2.47	2.67	-	32,710	-	-	-		
院轄市	64	2,050,459	3.12	2.74	2.86	44	2,086,029	2.11	1.76	1.88		
省轄市	57	1,401,867	4.07	3.93	4.10	28	1,401,881	2.00	1.80	1.94		
縣轄市	80	3,097,458	2.58	2.67	2.72	61	3,052,216	2.00	1.89	2.00		
鎮	56	1,783,881	3.14	2.94	3.06	31	1,671,544	1.85	1.56	1.66		
鄉	89	3,072,679	2.90	2.72	2.76	59	2,785,920	2.12	1.99	1.98		
山地鄉	3	108,718	2.76	2.36	2.77	1	91,898	1.09	1.04	1.13		
總計	349	11,515,062	3.03	2.88	2.96	224	11,089,488	2.02	1.83	1.91		

表三 臺灣癌症申報發生人數按地區、原發部位及性別分類，民國 92 年（續）

GEOGRAPHIC VARIATION OF CRUDE AND AGE-STANDARDIZED CANCER INCIDENCE RATE, 2003 (CONTINUED)

其他神經系統及未詳細說明部位 C70, C72

地區	性別		男			女				
	申報數	人口數	每 10 萬人 口粗發生率	每 10 萬人 口年齡標準 化發生率 <sup>1</sup>	每 10 萬人 口年齡標準 化發生率 <sup>2</sup>	申報數	人口數	每 10 萬人 口粗發生率	每 10 萬人 口年齡標準 化發生率 <sup>1</sup>	每 10 萬人 口年齡標準 化發生率 <sup>2</sup>
臺北縣	4	1,850,508	0.22	0.21	0.21	6	1,826,025	0.33	0.34	0.34
宜蘭縣	1	238,839	0.42	0.32	0.40	1	224,446	0.45	0.21	0.31
桃園縣	2	932,046	0.21	0.17	0.19	5	890,029	0.56	0.58	0.60
新竹縣	1	239,335	0.42	0.38	0.38	-	219,952	-	-	-
苗栗縣	1	294,225	0.34	0.33	0.30	1	266,678	0.37	0.33	0.34
臺中縣	3	778,135	0.39	0.51	0.46	-	742,241	-	-	-
彰化縣	4	681,144	0.59	0.52	0.53	1	635,299	0.16	0.13	0.13
南投縣	-	281,528	-	-	-	1	258,869	0.39	0.35	0.32
雲林縣	2	390,186	0.51	0.44	0.47	3	350,315	0.86	0.58	0.73
嘉義縣	1	295,343	0.34	0.27	0.29	5	265,067	1.89	1.62	1.66
臺南縣	1	570,820	0.18	0.13	0.15	5	536,013	0.93	0.79	0.88
高雄縣	6	641,417	0.94	0.84	0.89	2	596,052	0.34	0.25	0.29
屏東縣	1	470,148	0.21	0.17	0.17	1	433,624	0.23	0.31	0.30
臺東縣	-	129,361	-	-	-	1	113,481	0.88	0.79	0.81
花蓮縣	1	184,682	0.54	0.59	0.55	-	166,464	-	-	-
澎湖縣	1	47,940	2.09	1.52	1.93	-	44,313	-	-	-
基隆市	1	200,233	0.50	0.54	0.54	-	192,009	-	-	-
臺中市	-	496,950	-	-	-	1	512,437	0.20	0.12	0.16
臺南市	-	375,597	-	-	-	-	374,031	-	-	-
高雄市	1	758,717	0.13	0.10	0.10	-	750,633	-	-	-
臺北市	2	1,291,742	0.15	0.21	0.17	1	1,335,396	0.07	0.05	0.05
金門縣	-	32,062	-	-	-	-	28,921	-	-	-
連江縣	-	5,017	-	-	-	-	3,789	-	-	-
新竹市	-	194,178	-	-	-	1	188,719	0.53	0.59	0.67
嘉義市	-	134,909	-	-	-	-	134,685	-	-	-
北部	12	5,241,106	0.23	0.23	0.23	15	5,143,254	0.29	0.27	0.28
中部	9	2,627,943	0.34	0.35	0.35	6	2,499,161	0.24	0.19	0.22
南部	11	3,294,891	0.33	0.27	0.29	13	3,134,418	0.41	0.37	0.40
東部	1	314,043	0.32	0.34	0.32	1	279,945	0.36	0.32	0.33
金馬地區	-	37,079	-	-	-	-	32,710	-	-	-
院轄市	3	2,050,459	0.15	0.17	0.15	1	2,086,029	0.05	0.03	0.03
省轄市	1	1,401,867	0.07	0.09	0.09	2	1,401,881	0.14	0.13	0.15
縣轄市	14	3,097,458	0.45	0.49	0.48	11	3,052,216	0.36	0.33	0.34
鎮	9	1,783,881	0.50	0.44	0.46	5	1,671,544	0.30	0.27	0.29
鄉	6	3,072,679	0.20	0.15	0.17	15	2,785,920	0.54	0.46	0.50
山地鄉	-	108,718	-	-	-	1	91,898	1.09	1.24	1.15
總計	33	11,515,062	0.29	0.28	0.28	35	11,089,488	0.32	0.28	0.30

表三 臺灣癌症申報發生人數按地區、原發部位及性別分類，民國 92 年（續）

GEOGRAPHIC VARIATION OF CRUDE AND AGE-STANDARDIZED CANCER INCIDENCE RATE, 2003 (CONTINUED)

甲狀腺 C73

地區	性別		男					女				
	申報數	人口數	每 10 萬人 口粗發生率	每 10 萬人 口年齡標準 化發生率 <sup>1</sup>	每 10 萬人 口年齡標準 化發生率 <sup>2</sup>	申報數	人口數	每 10 萬人 口粗發生率	每 10 萬人 口年齡標準 化發生率 <sup>1</sup>	每 10 萬人 口年齡標準 化發生率 <sup>2</sup>		
臺北縣	55	1,850,508	2.97	2.61	2.87	179	1,826,025	9.80	8.20	8.84		
宜蘭縣	6	238,839	2.51	1.91	2.05	20	224,446	8.91	7.54	8.05		
桃園縣	18	932,046	1.93	1.78	1.95	61	890,029	6.85	6.13	6.66		
新竹縣	6	239,335	2.51	2.22	2.45	15	219,952	6.82	5.83	6.17		
苗栗縣	7	294,225	2.38	1.88	2.04	26	266,678	9.75	8.01	8.74		
臺中縣	22	778,135	2.83	2.51	2.75	52	742,241	7.01	5.76	6.36		
彰化縣	15	681,144	2.20	1.76	2.01	56	635,299	8.81	7.58	8.21		
南投縣	5	281,528	1.78	1.27	1.34	22	258,869	8.50	6.60	7.28		
雲林縣	13	390,186	3.33	2.38	2.82	34	350,315	9.71	7.95	8.76		
嘉義縣	12	295,343	4.06	2.73	3.06	18	265,067	6.79	5.66	6.00		
臺南縣	7	570,820	1.23	1.15	1.17	51	536,013	9.51	7.64	8.04		
高雄縣	29	641,417	4.52	3.92	4.21	54	596,052	9.06	7.46	7.99		
屏東縣	6	470,148	1.28	1.06	1.19	28	433,624	6.46	5.24	5.55		
臺東縣	1	129,361	0.77	0.82	0.94	7	113,481	6.17	4.73	5.40		
花蓮縣	4	184,682	2.17	2.02	2.10	18	166,464	10.81	9.49	10.04		
澎湖縣	-	47,940	-	-	-	3	44,313	6.77	5.73	6.37		
基隆市	7	200,233	3.50	2.89	3.13	20	192,009	10.42	8.22	8.96		
臺中市	8	496,950	1.61	1.39	1.61	47	512,437	9.17	7.71	8.24		
臺南市	13	375,597	3.46	2.74	3.08	46	374,031	12.30	10.08	10.83		
高雄市	28	758,717	3.69	3.20	3.51	65	750,633	8.66	7.04	7.59		
臺北市	43	1,291,742	3.33	2.62	2.87	122	1,335,396	9.14	6.91	7.62		
金門縣	-	32,062	-	-	-	-	28,921	-	-	-		
連江縣	-	5,017	-	-	-	-	3,789	-	-	-		
新竹市	2	194,178	1.03	0.80	0.90	15	188,719	7.95	6.82	7.06		
嘉義市	4	134,909	2.96	2.72	2.95	16	134,685	11.88	9.47	10.52		
北部	144	5,241,106	2.75	2.31	2.53	458	5,143,254	8.90	7.28	7.90		
中部	63	2,627,943	2.40	1.95	2.21	211	2,499,161	8.44	7.02	7.67		
南部	99	3,294,891	3.00	2.51	2.73	281	3,134,418	8.96	7.33	7.85		
東部	5	314,043	1.59	1.53	1.63	25	279,945	8.93	7.62	8.22		
金馬地區	-	37,079	-	-	-	-	32,710	-	-	-		
院轄市	71	2,050,459	3.46	2.83	3.10	187	2,086,029	8.96	6.97	7.63		
省轄市	34	1,401,867	2.43	2.01	2.25	144	1,401,881	10.27	8.45	9.09		
縣轄市	72	3,097,458	2.32	2.06	2.24	272	3,052,216	8.91	7.43	8.08		
鎮	53	1,783,881	2.97	2.43	2.70	138	1,671,544	8.26	6.83	7.37		
鄉	80	3,072,679	2.60	2.12	2.31	231	2,785,920	8.29	6.89	7.39		
山地鄉	1	108,718	0.92	1.16	1.34	3	91,898	3.26	2.98	3.14		
總計	311	11,515,062	2.70	2.26	2.48	975	11,089,488	8.79	7.22	7.82		

表三 臺灣癌症申報發生人數按地區、原發部位及性別分類，民國 92 年（續）

GEOGRAPHIC VARIATION OF CRUDE AND AGE-STANDARDIZED CANCER INCIDENCE RATE, 2003 (CONTINUED)

其他內分泌腺 C74 - C75

地區	性別		男			女				
	申報數	人口數	每 10 萬人 口粗發生率	每 10 萬人 口年齡標準 化發生率 <sup>1</sup>	每 10 萬人 口年齡標準 化發生率 <sup>2</sup>	申報數	人口數	每 10 萬人 口粗發生率	每 10 萬人 口年齡標準 化發生率 <sup>1</sup>	每 10 萬人 口年齡標準 化發生率 <sup>2</sup>
臺北縣	4	1,850,508	0.22	0.27	0.25	4	1,826,025	0.22	0.17	0.22
宜蘭縣	2	238,839	0.84	0.98	1.02	1	224,446	0.45	0.40	0.37
桃園縣	1	932,046	0.11	0.09	0.09	2	890,029	0.22	0.17	0.23
新竹縣	-	239,335	-	-	-	-	219,952	-	-	-
苗栗縣	-	294,225	-	-	-	-	266,678	-	-	-
臺中縣	3	778,135	0.39	0.73	0.53	2	742,241	0.27	0.36	0.31
彰化縣	1	681,144	0.15	0.12	0.12	3	635,299	0.47	0.38	0.42
南投縣	-	281,528	-	-	-	-	258,869	-	-	-
雲林縣	-	390,186	-	-	-	-	350,315	-	-	-
嘉義縣	2	295,343	0.68	0.91	0.89	3	265,067	1.13	1.57	1.25
臺南縣	2	570,820	0.35	0.32	0.31	-	536,013	-	-	-
高雄縣	-	641,417	-	-	-	1	596,052	0.17	0.16	0.16
屏東縣	2	470,148	0.43	0.91	0.67	1	433,624	0.23	0.18	0.19
臺東縣	1	129,361	0.77	0.26	0.39	-	113,481	-	-	-
花蓮縣	2	184,682	1.08	0.83	0.91	1	166,464	0.60	0.41	0.45
澎湖縣	-	47,940	-	-	-	-	44,313	-	-	-
基隆市	1	200,233	0.50	0.39	0.42	1	192,009	0.52	0.55	0.64
臺中市	1	496,950	0.20	0.20	0.22	4	512,437	0.78	0.86	0.81
臺南市	1	375,597	0.27	0.19	0.23	1	374,031	0.27	0.65	0.48
高雄市	-	758,717	-	-	-	4	750,633	0.53	0.74	0.63
臺北市	4	1,291,742	0.31	0.32	0.31	5	1,335,396	0.37	0.26	0.30
金門縣	-	32,062	-	-	-	-	28,921	-	-	-
連江縣	-	5,017	-	-	-	-	3,789	-	-	-
新竹市	-	194,178	-	-	-	-	188,719	-	-	-
嘉義市	-	134,909	-	-	-	-	134,685	-	-	-
北部	12	5,241,106	0.23	0.24	0.24	13	5,143,254	0.25	0.20	0.23
中部	5	2,627,943	0.19	0.28	0.22	9	2,499,161	0.36	0.38	0.36
南部	7	3,294,891	0.21	0.29	0.25	10	3,134,418	0.32	0.45	0.38
東部	3	314,043	0.96	0.59	0.69	1	279,945	0.36	0.23	0.26
金馬地區	-	37,079	-	-	-	-	32,710	-	-	-
院轄市	4	2,050,459	0.20	0.20	0.21	9	2,086,029	0.43	0.45	0.43
省轄市	3	1,401,867	0.21	0.17	0.19	6	1,401,881	0.43	0.55	0.50
縣轄市	6	3,097,458	0.19	0.28	0.23	8	3,052,216	0.26	0.26	0.29
鎮	6	1,783,881	0.34	0.39	0.36	2	1,671,544	0.12	0.12	0.11
鄉	7	3,072,679	0.23	0.26	0.24	8	2,785,920	0.29	0.29	0.27
山地鄉	1	108,718	0.92	1.16	1.34	-	91,898	-	-	-
總計	27	11,515,062	0.23	0.27	0.25	33	11,089,488	0.30	0.31	0.30



表三 臺灣癌症申報發生人數按地區、原發部位及性別分類，民國 92 年（續）

GEOGRAPHIC VARIATION OF CRUDE AND AGE-STANDARDIZED CANCER INCIDENCE RATE, 2003 (CONTINUED)

其他分界不明的部位 C76

地區	性別		男			女				
	申報數	人口數	每 10 萬人 □粗發生率	每 10 萬人 □年齡標準 化發生率 <sup>1</sup>	每 10 萬人 □年齡標準 化發生率 <sup>2</sup>	申報數	人口數	每 10 萬人 □粗發生率	每 10 萬人 □年齡標準 化發生率 <sup>1</sup>	每 10 萬人 □年齡標準 化發生率 <sup>2</sup>
臺北縣	-	1,850,508	-	-	-	-	1,826,025	-	-	-
宜蘭縣	-	238,839	-	-	-	-	224,446	-	-	-
桃園縣	-	932,046	-	-	-	-	890,029	-	-	-
新竹縣	-	239,335	-	-	-	-	219,952	-	-	-
苗栗縣	1	294,225	0.34	0.36	0.42	-	266,678	-	-	-
臺中縣	-	778,135	-	-	-	-	742,241	-	-	-
彰化縣	-	681,144	-	-	-	-	635,299	-	-	-
南投縣	-	281,528	-	-	-	-	258,869	-	-	-
雲林縣	-	390,186	-	-	-	1	350,315	0.29	0.18	0.18
嘉義縣	-	295,343	-	-	-	-	265,067	-	-	-
臺南縣	-	570,820	-	-	-	-	536,013	-	-	-
高雄縣	-	641,417	-	-	-	-	596,052	-	-	-
屏東縣	1	470,148	0.21	0.18	0.18	-	433,624	-	-	-
臺東縣	-	129,361	-	-	-	-	113,481	-	-	-
花蓮縣	-	184,682	-	-	-	-	166,464	-	-	-
澎湖縣	-	47,940	-	-	-	-	44,313	-	-	-
基隆市	-	200,233	-	-	-	-	192,009	-	-	-
臺中市	-	496,950	-	-	-	-	512,437	-	-	-
臺南市	-	375,597	-	-	-	-	374,031	-	-	-
高雄市	-	758,717	-	-	-	-	750,633	-	-	-
臺北市	-	1,291,742	-	-	-	-	1,335,396	-	-	-
金門縣	-	32,062	-	-	-	-	28,921	-	-	-
連江縣	-	5,017	-	-	-	-	3,789	-	-	-
新竹市	-	194,178	-	-	-	-	188,719	-	-	-
嘉義市	-	134,909	-	-	-	-	134,685	-	-	-
北部	1	5,241,106	0.02	0.02	0.02	-	5,143,254	-	-	-
中部	-	2,627,943	-	-	-	1	2,499,161	0.04	0.04	0.04
南部	1	3,294,891	0.03	0.03	0.03	-	3,134,418	-	-	-
東部	-	314,043	-	-	-	-	279,945	-	-	-
金馬地區	-	37,079	-	-	-	-	32,710	-	-	-
院轄市	-	2,050,459	-	-	-	-	2,086,029	-	-	-
省轄市	-	1,401,867	-	-	-	-	1,401,881	-	-	-
縣轄市	-	3,097,458	-	-	-	1	3,052,216	0.03	0.04	0.04
鎮	1	1,783,881	0.06	0.06	0.07	-	1,671,544	-	-	-
鄉	1	3,072,679	0.03	0.03	0.03	-	2,785,920	-	-	-
山地鄉	-	108,718	-	-	-	-	91,898	-	-	-
總計	2	11,515,062	0.02	0.02	0.02	1	11,089,488	0.01	0.01	0.01

表三 臺灣癌症申報發生人數按地區、原發部位及性別分類，民國 92 年（續）

GEOGRAPHIC VARIATION OF CRUDE AND AGE-STANDARDIZED CANCER INCIDENCE RATE, 2003 (CONTINUED)

淋巴結 C77

地區	性別		男					女				
	申報數	人口數	每 10 萬人 口粗發生率	每 10 萬人 口年齡標準 化發生率 <sup>1</sup>	每 10 萬人 口年齡標準 化發生率 <sup>2</sup>	申報數	人口數	每 10 萬人 口粗發生率	每 10 萬人 口年齡標準 化發生率 <sup>1</sup>	每 10 萬人 口年齡標準 化發生率 <sup>2</sup>		
臺北縣	81	1,850,508	4.38	4.31	4.60	41	1,826,025	2.25	2.15	2.35		
宜蘭縣	9	238,839	3.77	3.11	3.36	7	224,446	3.12	2.21	2.59		
桃園縣	46	932,046	4.94	4.33	4.96	21	890,029	2.36	2.35	2.53		
新竹縣	4	239,335	1.67	1.23	1.42	5	219,952	2.27	1.85	2.02		
苗栗縣	16	294,225	5.44	4.47	4.83	15	266,678	5.62	4.16	4.73		
臺中縣	26	778,135	3.34	2.56	3.06	22	742,241	2.96	2.75	3.03		
彰化縣	20	681,144	2.94	2.47	2.75	10	635,299	1.57	1.24	1.32		
南投縣	19	281,528	6.75	6.19	6.26	9	258,869	3.48	2.45	2.70		
雲林縣	28	390,186	7.18	6.17	6.42	26	350,315	7.42	4.83	5.42		
嘉義縣	16	295,343	5.42	4.80	4.84	13	265,067	4.90	3.19	3.59		
臺南縣	33	570,820	5.78	4.57	4.90	15	536,013	2.80	2.12	2.27		
高雄縣	21	641,417	3.27	2.57	2.91	24	596,052	4.03	3.47	3.72		
屏東縣	26	470,148	5.53	4.34	4.66	15	433,624	3.46	2.77	3.04		
臺東縣	3	129,361	2.32	2.07	2.16	7	113,481	6.17	4.50	4.86		
花蓮縣	8	184,682	4.33	3.11	3.55	9	166,464	5.41	4.14	4.70		
澎湖縣	2	47,940	4.17	2.14	2.78	3	44,313	6.77	4.33	4.58		
基隆市	13	200,233	6.49	5.38	5.88	5	192,009	2.60	1.85	2.20		
臺中市	16	496,950	3.22	3.13	3.29	20	512,437	3.90	3.93	4.30		
臺南市	9	375,597	2.40	2.28	2.32	15	374,031	4.01	3.64	4.21		
高雄市	33	758,717	4.35	4.02	4.35	18	750,633	2.40	2.08	2.30		
臺北市	60	1,291,742	4.64	4.21	4.39	70	1,335,396	5.24	4.01	4.38		
金門縣	3	32,062	9.36	5.86	7.37	4	28,921	13.83	8.06	9.13		
連江縣	-	5,017	-	-	-	-	3,789	-	-	-		
新竹市	7	194,178	3.60	1.79	2.49	5	188,719	2.65	2.33	2.52		
嘉義市	3	134,909	2.22	2.09	2.25	4	134,685	2.97	2.28	2.57		
北部	236	5,241,106	4.50	4.02	4.37	169	5,143,254	3.29	2.77	3.06		
中部	109	2,627,943	4.15	3.61	3.90	87	2,499,161	3.48	2.91	3.20		
南部	143	3,294,891	4.34	3.66	3.94	107	3,134,418	3.41	2.80	3.07		
東部	11	314,043	3.50	2.69	2.99	16	279,945	5.72	4.31	4.78		
金馬地區	3	37,079	8.09	5.15	6.46	4	32,710	12.23	7.14	8.09		
院轄市	93	2,050,459	4.54	4.09	4.32	88	2,086,029	4.22	3.36	3.69		
省轄市	48	1,401,867	3.42	2.98	3.25	49	1,401,881	3.50	3.12	3.51		
縣轄市	139	3,097,458	4.49	4.17	4.54	76	3,052,216	2.49	2.36	2.59		
鎮	68	1,783,881	3.81	3.22	3.51	63	1,671,544	3.77	3.09	3.38		
鄉	150	3,072,679	4.88	3.92	4.27	101	2,785,920	3.63	2.77	3.04		
山地鄉	4	108,718	3.68	4.17	4.15	6	91,898	6.53	4.87	5.98		
總計	502	11,515,062	4.36	3.79	4.10	383	11,089,488	3.45	2.88	3.17		

表三 臺灣癌症申報發生人數按地區、原發部位及性別分類，民國 92 年（續）

GEOGRAPHIC VARIATION OF CRUDE AND AGE-STANDARDIZED CANCER INCIDENCE RATE, 2003 (CONTINUED)

不明原發部位 C80

地區	性別		男					女				
	申報數	人口數	每 10 萬人 □粗發生率	每 10 萬人 □年齡標準 化發生率 <sup>1</sup>	每 10 萬人 □年齡標準 化發生率 <sup>2</sup>	申報數	人口數	每 10 萬人 □粗發生率	每 10 萬人 □年齡標準 化發生率 <sup>1</sup>	每 10 萬人 □年齡標準 化發生率 <sup>2</sup>		
臺北縣	84	1,850,508	4.54	4.50	5.04	65	1,826,025	3.56	3.41	4.01		
宜蘭縣	21	238,839	8.79	6.63	7.66	9	224,446	4.01	2.61	2.92		
桃園縣	64	932,046	6.87	5.73	6.72	26	890,029	2.92	2.96	3.41		
新竹縣	7	239,335	2.92	2.20	2.56	13	219,952	5.91	4.94	5.73		
苗栗縣	15	294,225	5.10	4.12	4.33	11	266,678	4.12	2.95	3.13		
臺中縣	46	778,135	5.91	5.27	6.07	33	742,241	4.45	4.07	4.76		
彰化縣	43	681,144	6.31	5.11	6.03	28	635,299	4.41	2.98	3.47		
南投縣	13	281,528	4.62	3.23	3.71	16	258,869	6.18	3.53	4.33		
雲林縣	33	390,186	8.46	5.81	6.80	18	350,315	5.14	2.89	3.30		
嘉義縣	25	295,343	8.46	5.93	6.82	22	265,067	8.30	5.46	6.19		
臺南縣	36	570,820	6.31	4.68	5.11	26	536,013	4.85	3.25	3.64		
高雄縣	33	641,417	5.14	4.48	4.79	34	596,052	5.70	4.61	5.37		
屏東縣	39	470,148	8.30	6.26	7.03	23	433,624	5.30	3.58	4.12		
臺東縣	9	129,361	6.96	5.32	5.85	4	113,481	3.52	2.15	2.83		
花蓮縣	13	184,682	7.04	4.34	4.93	9	166,464	5.41	3.91	4.63		
澎湖縣	3	47,940	6.26	2.94	3.99	3	44,313	6.77	3.07	3.99		
基隆市	18	200,233	8.99	6.57	7.69	12	192,009	6.25	4.47	5.13		
臺中市	21	496,950	4.23	4.30	4.73	18	512,437	3.51	3.38	4.13		
臺南市	17	375,597	4.53	3.82	4.12	17	374,031	4.55	4.11	4.57		
高雄市	31	758,717	4.09	3.74	4.00	25	750,633	3.33	2.97	3.28		
臺北市	66	1,291,742	5.11	3.37	3.93	55	1,335,396	4.12	2.86	3.31		
金門縣	2	32,062	6.24	5.51	5.10	1	28,921	3.46	1.87	2.06		
連江縣	-	5,017	-	-	-	-	3,789	-	-	-		
新竹市	8	194,178	4.12	2.96	3.65	7	188,719	3.71	2.98	3.54		
嘉義市	10	134,909	7.41	6.40	7.26	7	134,685	5.20	4.30	4.52		
北部	283	5,241,106	5.40	4.35	4.99	198	5,143,254	3.85	3.17	3.66		
中部	156	2,627,943	5.94	4.91	5.67	113	2,499,161	4.52	3.34	3.94		
南部	194	3,294,891	5.89	4.73	5.21	157	3,134,418	5.01	3.78	4.29		
東部	22	314,043	7.01	4.72	5.28	13	279,945	4.64	3.15	3.86		
金馬地區	2	37,079	5.39	4.92	4.55	1	32,710	3.06	1.68	1.85		
院轄市	97	2,050,459	4.73	3.52	3.99	80	2,086,029	3.84	2.93	3.35		
省轄市	74	1,401,867	5.28	4.60	5.19	61	1,401,881	4.35	3.81	4.38		
縣轄市	140	3,097,458	4.52	4.27	4.81	108	3,052,216	3.54	3.19	3.81		
鎮	96	1,783,881	5.38	4.31	4.81	90	1,671,544	5.38	3.83	4.37		
鄉	239	3,072,679	7.78	5.77	6.64	139	2,785,920	4.99	3.48	3.99		
山地鄉	11	108,718	10.12	10.28	11.04	3	91,898	3.26	1.92	2.67		
總計	657	11,515,062	5.71	4.60	5.21	482	11,089,488	4.35	3.38	3.90		

表三 臺灣癌症申報發生人數按地區、原發部位及性別分類，民國 92 年（續）

GEOGRAPHIC VARIATION OF CRUDE AND AGE-STANDARDIZED CANCER INCIDENCE RATE, 2003 (CONTINUED)

急性淋巴芽細胞白血病 M-98353 - M-98373

地區	性別		男					女				
	申報數	人口數	每 10 萬人 □粗發生率	每 10 萬人 □年齡標準 化發生率 <sup>1</sup>	每 10 萬人 □年齡標準 化發生率 <sup>2</sup>	申報數	人口數	每 10 萬人 □粗發生率	每 10 萬人 □年齡標準 化發生率 <sup>1</sup>	每 10 萬人 □年齡標準 化發生率 <sup>2</sup>		
臺北縣	17	1,850,508	0.92	1.32	1.12	13	1,826,025	0.71	1.13	0.97		
宜蘭縣	1	238,839	0.42	0.31	0.37	-	224,446	-	-	-		
桃園縣	16	932,046	1.72	2.03	1.79	8	890,029	0.90	1.07	0.99		
新竹縣	1	239,335	0.42	0.68	0.50	2	219,952	0.91	0.87	1.04		
苗栗縣	3	294,225	1.02	1.43	1.26	1	266,678	0.37	0.74	0.55		
臺中縣	5	778,135	0.64	0.78	0.69	9	742,241	1.21	1.57	1.38		
彰化縣	6	681,144	0.88	1.03	0.95	3	635,299	0.47	0.64	0.58		
南投縣	2	281,528	0.71	0.73	0.78	3	258,869	1.16	1.48	1.39		
雲林縣	2	390,186	0.51	0.60	0.57	4	350,315	1.14	1.10	1.15		
嘉義縣	4	295,343	1.35	2.24	1.74	2	265,067	0.75	1.19	1.08		
臺南縣	9	570,820	1.58	2.83	2.24	4	536,013	0.75	1.33	1.08		
高雄縣	5	641,417	0.78	0.97	0.89	5	596,052	0.84	1.22	1.03		
屏東縣	4	470,148	0.85	1.13	0.99	3	433,624	0.69	0.93	0.82		
臺東縣	1	129,361	0.77	1.58	1.16	3	113,481	2.64	4.15	3.42		
花蓮縣	3	184,682	1.62	2.04	1.92	-	166,464	-	-	-		
澎湖縣	-	47,940	-	-	-	-	44,313	-	-	-		
基隆市	-	200,233	-	-	-	1	192,009	0.52	1.24	0.91		
臺中市	9	496,950	1.81	2.08	1.93	4	512,437	0.78	1.23	1.04		
臺南市	1	375,597	0.27	0.60	0.44	6	374,031	1.60	2.15	1.97		
高雄市	11	758,717	1.45	2.46	2.00	4	750,633	0.53	0.57	0.59		
臺北市	19	1,291,742	1.47	2.32	1.96	16	1,335,396	1.20	1.79	1.50		
金門縣	-	32,062	-	-	-	-	28,921	-	-	-		
連江縣	-	5,017	-	-	-	-	3,789	-	-	-		
新竹市	4	194,178	2.06	2.77	2.43	-	188,719	-	-	-		
嘉義市	2	134,909	1.48	1.61	1.55	1	134,685	0.74	0.54	0.59		
北部	61	5,241,106	1.16	1.63	1.40	41	5,143,254	0.80	1.13	0.98		
中部	24	2,627,943	0.91	1.07	1.00	23	2,499,161	0.92	1.19	1.07		
南部	36	3,294,891	1.09	1.74	1.44	25	3,134,418	0.80	1.09	0.98		
東部	4	314,043	1.27	1.90	1.64	3	279,945	1.07	1.75	1.43		
金馬地區	-	37,079	-	-	-	-	32,710	-	-	-		
院轄市	30	2,050,459	1.46	2.36	1.96	20	2,086,029	0.96	1.35	1.17		
省轄市	16	1,401,867	1.14	1.47	1.31	12	1,401,881	0.86	1.22	1.07		
縣轄市	33	3,097,458	1.07	1.36	1.20	19	3,052,216	0.62	1.02	0.83		
鎮	17	1,783,881	0.95	1.33	1.12	15	1,671,544	0.90	1.10	1.04		
鄉	29	3,072,679	0.94	1.36	1.16	26	2,785,920	0.93	1.19	1.07		
山地鄉	-	108,718	-	-	-	-	91,898	-	-	-		
總計	125	11,515,062	1.09	1.53	1.31	92	11,089,488	0.83	1.14	1.00		

表三 臺灣癌症申報發生人數按地區、原發部位及性別分類，民國 92 年（續）

GEOGRAPHIC VARIATION OF CRUDE AND AGE-STANDARDIZED CANCER INCIDENCE RATE, 2003 (CONTINUED)

慢性淋巴球白血病 M-98233

地區	性別		男			女				
	申報數	人口數	每 10 萬人 口粗發生率	每 10 萬人 口年齡標準 化發生率 <sup>1</sup>	每 10 萬人 口年齡標準 化發生率 <sup>2</sup>	申報數	人口數	每 10 萬人 口粗發生率	每 10 萬人 口年齡標準 化發生率 <sup>1</sup>	每 10 萬人 口年齡標準 化發生率 <sup>2</sup>
臺北縣	6	1,850,508	0.32	0.34	0.39	2	1,826,025	0.11	0.14	0.14
宜蘭縣	1	238,839	0.42	0.18	0.27	1	224,446	0.45	0.34	0.34
桃園縣	6	932,046	0.64	0.63	0.70	2	890,029	0.22	0.22	0.28
新竹縣	1	239,335	0.42	0.19	0.28	1	219,952	0.45	0.22	0.33
苗栗縣	1	294,225	0.34	0.29	0.29	2	266,678	0.75	0.50	0.52
臺中縣	3	778,135	0.39	0.31	0.41	3	742,241	0.40	0.35	0.39
彰化縣	-	681,144	-	-	-	3	635,299	0.47	0.42	0.40
南投縣	1	281,528	0.36	0.34	0.32	1	258,869	0.39	0.33	0.33
雲林縣	2	390,186	0.51	0.35	0.44	1	350,315	0.29	0.10	0.15
嘉義縣	-	295,343	-	-	-	-	265,067	-	-	-
臺南縣	3	570,820	0.53	0.35	0.50	4	536,013	0.75	0.55	0.65
高雄縣	2	641,417	0.31	0.19	0.27	2	596,052	0.34	0.32	0.34
屏東縣	-	470,148	-	-	-	-	433,624	-	-	-
臺東縣	-	129,361	-	-	-	2	113,481	1.76	1.29	1.47
花蓮縣	3	184,682	1.62	0.94	1.12	-	166,464	-	-	-
澎湖縣	-	47,940	-	-	-	-	44,313	-	-	-
基隆市	1	200,233	0.50	0.54	0.54	-	192,009	-	-	-
臺中市	2	496,950	0.40	0.28	0.35	1	512,437	0.20	0.15	0.15
臺南市	1	375,597	0.27	0.31	0.31	-	374,031	-	-	-
高雄市	4	758,717	0.53	0.48	0.53	-	750,633	-	-	-
臺北市	12	1,291,742	0.93	0.55	0.67	4	1,335,396	0.30	0.24	0.24
金門縣	1	32,062	3.12	1.74	1.74	-	28,921	-	-	-
連江縣	-	5,017	-	-	-	-	3,789	-	-	-
新竹市	2	194,178	1.03	1.10	1.15	-	188,719	-	-	-
嘉義市	-	134,909	-	-	-	-	134,685	-	-	-
北部	30	5,241,106	0.57	0.46	0.53	12	5,143,254	0.23	0.21	0.23
中部	8	2,627,943	0.30	0.24	0.29	9	2,499,161	0.36	0.29	0.31
南部	10	3,294,891	0.30	0.23	0.28	6	3,134,418	0.19	0.15	0.17
東部	3	314,043	0.96	0.55	0.66	2	279,945	0.71	0.52	0.60
金馬地區	1	37,079	2.70	1.61	1.61	-	32,710	-	-	-
院轄市	16	2,050,459	0.78	0.54	0.63	4	2,086,029	0.19	0.16	0.16
省轄市	6	1,401,867	0.43	0.42	0.45	1	1,401,881	0.07	0.05	0.05
縣轄市	10	3,097,458	0.32	0.28	0.35	8	3,052,216	0.26	0.27	0.29
鎮	7	1,783,881	0.39	0.32	0.34	7	1,671,544	0.42	0.31	0.35
鄉	12	3,072,679	0.39	0.25	0.32	9	2,785,920	0.32	0.21	0.24
山地鄉	1	108,718	0.92	1.20	1.44	-	91,898	-	-	-
總計	52	11,515,062	0.45	0.35	0.41	29	11,089,488	0.26	0.21	0.23

表三 臺灣癌症申報發生人數按地區、原發部位及性別分類，民國 92 年（續）

GEOGRAPHIC VARIATION OF CRUDE AND AGE-STANDARDIZED CANCER INCIDENCE RATE,  
2003 (CONTINUED)

急性骨髓樣白血病 M-98403，M-98613，M-98663，M-98673，M-98713 - M-98743，M-98953 - M-98973，M-99203

地區	男					女					
	性別	申報數	人口數	每 10 萬人 □粗發生率	每 10 萬人 □年齡標準 化發生率 <sup>1</sup>	每 10 萬人 □年齡標準 化發生率 <sup>2</sup>	申報數	人口數	每 10 萬人 □粗發生率	每 10 萬人 □年齡標準 化發生率 <sup>1</sup>	每 10 萬人 □年齡標準 化發生率 <sup>2</sup>
臺北縣		47	1,850,508	2.54	2.48	2.66	31	1,826,025	1.70	1.78	1.82
宜蘭縣		6	238,839	2.51	1.31	1.84	5	224,446	2.23	2.08	2.06
桃園縣		25	932,046	2.68	2.27	2.46	11	890,029	1.24	1.33	1.34
新竹縣		5	239,335	2.09	1.87	1.92	4	219,952	1.82	0.98	1.39
苗栗縣		5	294,225	1.70	1.59	1.65	5	266,678	1.87	1.38	1.49
臺中縣		12	778,135	1.54	1.50	1.61	17	742,241	2.29	2.27	2.31
彰化縣		12	681,144	1.76	1.38	1.55	17	635,299	2.68	2.10	2.32
南投縣		2	281,528	0.71	0.54	0.56	6	258,869	2.32	1.76	1.93
雲林縣		14	390,186	3.59	3.39	3.63	5	350,315	1.43	0.96	1.08
嘉義縣		6	295,343	2.03	1.85	2.01	6	265,067	2.26	1.47	1.65
臺南縣		16	570,820	2.80	2.21	2.39	15	536,013	2.80	1.70	2.11
高雄縣		10	641,417	1.56	1.36	1.48	13	596,052	2.18	2.23	2.23
屏東縣		12	470,148	2.55	1.99	2.20	4	433,624	0.92	0.76	0.85
臺東縣		3	129,361	2.32	1.90	2.13	1	113,481	0.88	0.38	0.57
花蓮縣		9	184,682	4.87	3.82	4.10	7	166,464	4.21	3.20	3.57
澎湖縣		1	47,940	2.09	1.50	1.50	1	44,313	2.26	1.82	1.96
基隆市		6	200,233	3.00	2.33	2.76	3	192,009	1.56	1.01	1.28
臺中市		10	496,950	2.01	2.25	2.32	3	512,437	0.59	0.63	0.66
臺南市		13	375,597	3.46	2.95	3.36	6	374,031	1.60	1.35	1.40
高雄市		22	758,717	2.90	2.70	2.89	13	750,633	1.73	1.47	1.67
臺北市		37	1,291,742	2.86	1.99	2.25	26	1,335,396	1.95	1.44	1.58
金門縣		-	32,062	-	-	-	-	28,921	-	-	-
連江縣		-	5,017	-	-	-	-	3,789	-	-	-
新竹市		6	194,178	3.09	2.27	2.66	3	188,719	1.59	1.26	1.48
嘉義市		4	134,909	2.96	2.20	2.60	4	134,685	2.97	2.13	2.51
北部		137	5,241,106	2.61	2.16	2.39	88	5,143,254	1.71	1.55	1.65
中部		50	2,627,943	1.90	1.78	1.91	48	2,499,161	1.92	1.64	1.75
南部		84	3,294,891	2.55	2.18	2.38	62	3,134,418	1.98	1.59	1.76
東部		12	314,043	3.82	3.04	3.30	8	279,945	2.86	2.04	2.34
金馬地區		-	37,079	-	-	-	-	32,710	-	-	-
院轄市		59	2,050,459	2.88	2.28	2.53	39	2,086,029	1.87	1.45	1.60
省轄市		39	1,401,867	2.78	2.49	2.79	19	1,401,881	1.36	1.13	1.28
縣轄市		78	3,097,458	2.52	2.29	2.50	55	3,052,216	1.80	1.83	1.92
鎮		38	1,783,881	2.13	1.77	1.96	42	1,671,544	2.51	1.95	2.18
鄉		67	3,072,679	2.18	1.88	2.00	50	2,785,920	1.79	1.51	1.60
山地鄉		2	108,718	1.84	1.31	1.61	1	91,898	1.09	0.96	0.96
總計		283	11,515,062	2.46	2.10	2.30	206	11,089,488	1.86	1.59	1.71

表三 臺灣癌症申報發生人數按地區、原發部位及性別分類，民國 92 年（續）

GEOGRAPHIC VARIATION OF CRUDE AND AGE-STANDARDIZED CANCER INCIDENCE RATE, 2003 (CONTINUED)

慢性骨髓樣白血病 M-98633，M-98753，M-98763，M-99453，M-99463，M-99633

地區	性別		男			女				
	申報數	人口數	每 10 萬人 口粗發生率	每 10 萬人 口年齡標準 化發生率 <sup>1</sup>	每 10 萬人 口年齡標準 化發生率 <sup>2</sup>	申報數	人口數	每 10 萬人 口粗發生率	每 10 萬人 口年齡標準 化發生率 <sup>1</sup>	每 10 萬人 口年齡標準 化發生率 <sup>2</sup>
臺北縣	14	1,850,508	0.76	0.66	0.74	13	1,826,025	0.71	0.60	0.64
宜蘭縣	2	238,839	0.84	0.58	0.69	-	224,446	-	-	-
桃園縣	9	932,046	0.97	0.83	0.91	2	890,029	0.22	0.23	0.22
新竹縣	2	239,335	0.84	0.73	0.76	1	219,952	0.45	0.22	0.33
苗栗縣	2	294,225	0.68	0.62	0.62	1	266,678	0.37	0.46	0.44
臺中縣	4	778,135	0.51	0.60	0.67	5	742,241	0.67	0.67	0.73
彰化縣	4	681,144	0.59	0.44	0.57	5	635,299	0.79	0.70	0.80
南投縣	2	281,528	0.71	0.54	0.67	-	258,869	-	-	-
雲林縣	5	390,186	1.28	0.94	1.15	4	350,315	1.14	0.80	0.94
嘉義縣	8	295,343	2.71	2.38	2.40	3	265,067	1.13	0.51	0.61
臺南縣	7	570,820	1.23	0.94	0.99	2	536,013	0.37	0.41	0.40
高雄縣	9	641,417	1.40	1.18	1.31	3	596,052	0.50	0.37	0.42
屏東縣	6	470,148	1.28	1.17	1.21	5	433,624	1.15	0.74	0.90
臺東縣	1	129,361	0.77	0.26	0.39	1	113,481	0.88	0.75	0.75
花蓮縣	1	184,682	0.54	0.33	0.37	-	166,464	-	-	-
澎湖縣	1	47,940	2.09	1.57	1.73	-	44,313	-	-	-
基隆市	4	200,233	2.00	1.66	1.83	-	192,009	-	-	-
臺中市	8	496,950	1.61	1.70	1.79	-	512,437	-	-	-
臺南市	1	375,597	0.27	0.32	0.30	3	374,031	0.80	0.55	0.59
高雄市	6	758,717	0.79	0.66	0.72	4	750,633	0.53	0.64	0.61
臺北市	20	1,291,742	1.55	1.10	1.24	8	1,335,396	0.60	0.40	0.48
金門縣	-	32,062	-	-	-	-	28,921	-	-	-
連江縣	-	5,017	-	-	-	-	3,789	-	-	-
新竹市	1	194,178	0.51	0.71	0.66	3	188,719	1.59	1.86	1.77
嘉義市	1	134,909	0.74	0.61	0.65	-	134,685	-	-	-
北部	54	5,241,106	1.03	0.85	0.94	28	5,143,254	0.54	0.46	0.50
中部	23	2,627,943	0.88	0.77	0.88	14	2,499,161	0.56	0.48	0.54
南部	39	3,294,891	1.18	1.01	1.07	20	3,134,418	0.64	0.52	0.56
東部	2	314,043	0.64	0.30	0.38	1	279,945	0.36	0.29	0.29
金馬地區	-	37,079	-	-	-	-	32,710	-	-	-
院轄市	26	2,050,459	1.27	0.96	1.07	12	2,086,029	0.58	0.48	0.52
省轄市	15	1,401,867	1.07	1.05	1.09	6	1,401,881	0.43	0.40	0.40
縣轄市	29	3,097,458	0.94	0.74	0.87	15	3,052,216	0.49	0.41	0.44
鎮	12	1,783,881	0.67	0.57	0.60	10	1,671,544	0.60	0.52	0.58
鄉	35	3,072,679	1.14	0.97	1.04	18	2,785,920	0.65	0.49	0.55
山地鄉	1	108,718	0.92	1.05	1.05	2	91,898	2.18	2.05	2.32
總計	118	11,515,062	1.02	0.86	0.94	63	11,089,488	0.57	0.47	0.52

表三 臺灣癌症申報發生人數按地區、原發部位及性別分類，民國 92 年（續）

GEOGRAPHIC VARIATION OF CRUDE AND AGE-STANDARDIZED CANCER INCIDENCE RATE,  
2003 (CONTINUED)

惡性淋巴瘤 M-95903 - M-97293, M-97503 - M-97583, M-97643

地區	性別		男					女				
	申報數	人口數	每 10 萬人 口粗發生率	每 10 萬人 口年齡標準 化發生率 <sup>1</sup>	每 10 萬人 口年齡標準 化發生率 <sup>2</sup>	申報數	人口數	每 10 萬人 口粗發生率	每 10 萬人 口年齡標準 化發生率 <sup>1</sup>	每 10 萬人 口年齡標準 化發生率 <sup>2</sup>		
臺北縣	153	1,850,508	8.27	8.12	8.76	101	1,826,025	5.53	5.49	5.81		
宜蘭縣	17	238,839	7.12	5.72	6.04	12	224,446	5.35	3.75	4.34		
桃園縣	93	932,046	9.98	8.73	9.93	46	890,029	5.17	5.17	5.67		
新竹縣	14	239,335	5.85	3.76	4.69	8	219,952	3.64	3.31	3.57		
苗栗縣	34	294,225	11.56	8.84	9.84	27	266,678	10.12	7.91	8.70		
臺中縣	53	778,135	6.81	5.65	6.54	43	742,241	5.79	5.32	5.85		
彰化縣	52	681,144	7.63	6.54	7.14	35	635,299	5.51	4.26	4.76		
南投縣	33	281,528	11.72	9.92	10.48	16	258,869	6.18	4.50	4.93		
雲林縣	43	390,186	11.02	8.83	9.45	43	350,315	12.27	8.94	9.74		
嘉義縣	26	295,343	8.80	7.28	7.45	21	265,067	7.92	5.02	5.48		
臺南縣	59	570,820	10.34	8.17	8.92	37	536,013	6.90	5.14	5.63		
高雄縣	37	641,417	5.77	4.96	5.40	40	596,052	6.71	5.68	6.22		
屏東縣	39	470,148	8.30	6.60	7.03	25	433,624	5.77	4.53	4.98		
臺東縣	11	129,361	8.50	6.77	7.07	10	113,481	8.81	6.59	7.12		
花蓮縣	22	184,682	11.91	8.92	9.95	15	166,464	9.01	6.47	7.56		
澎湖縣	7	47,940	14.60	9.34	10.91	4	44,313	9.03	5.83	6.08		
基隆市	23	200,233	11.49	8.77	9.91	11	192,009	5.73	5.07	5.40		
臺中市	29	496,950	5.84	5.42	5.99	31	512,437	6.05	5.83	6.46		
臺南市	26	375,597	6.92	6.27	6.84	26	374,031	6.95	6.20	7.07		
高雄市	59	758,717	7.78	6.95	7.59	33	750,633	4.40	3.93	4.28		
臺北市	135	1,291,742	10.45	8.52	9.10	123	1,335,396	9.21	6.92	7.63		
金門縣	3	32,062	9.36	5.86	7.37	4	28,921	13.83	8.06	9.13		
連江縣	1	5,017	19.93	13.67	16.40	-	3,789	-	-	-		
新竹市	18	194,178	9.27	6.26	7.62	10	188,719	5.30	4.69	5.07		
嘉義市	4	134,909	2.96	2.83	3.00	9	134,685	6.68	6.21	6.54		
北部	487	5,241,106	9.29	8.04	8.84	338	5,143,254	6.57	5.68	6.19		
中部	210	2,627,943	7.99	6.82	7.49	168	2,499,161	6.72	5.60	6.17		
南部	257	3,294,891	7.80	6.58	7.11	195	3,134,418	6.22	5.10	5.59		
東部	33	314,043	10.51	8.02	8.76	25	279,945	8.93	6.51	7.36		
金馬地區	4	37,079	10.79	7.17	8.89	4	32,710	12.23	7.14	8.09		
院轄市	194	2,050,459	9.46	7.96	8.57	156	2,086,029	7.48	5.93	6.54		
省轄市	100	1,401,867	7.13	5.99	6.73	87	1,401,881	6.21	5.59	6.18		
縣轄市	276	3,097,458	8.91	8.28	9.06	170	3,052,216	5.57	5.43	5.84		
鎮	147	1,783,881	8.24	6.65	7.40	110	1,671,544	6.58	5.36	5.93		
鄉	267	3,072,679	8.69	6.97	7.61	196	2,785,920	7.04	5.35	5.88		
山地鄉	7	108,718	6.44	6.17	6.47	11	91,898	11.97	10.47	12.05		
總計	991	11,515,062	8.61	7.32	8.02	730	11,089,488	6.58	5.53	6.06		



表三 臺灣癌症申報發生人數按地區、原發部位及性別分類，民國 92 年（續）

GEOGRAPHIC VARIATION OF CRUDE AND AGE-STANDARDIZED CANCER INCIDENCE RATE, 2003 (CONTINUED)

何杰金氏淋巴瘤 M-96503 - M-96673

地區	性別		男			女				
	申報數	人口數	每 10 萬人 □粗發生率	每 10 萬人 □年齡標準 化發生率 <sup>1</sup>	每 10 萬人 □年齡標準 化發生率 <sup>2</sup>	申報數	人口數	每 10 萬人 □粗發生率	每 10 萬人 □年齡標準 化發生率 <sup>1</sup>	每 10 萬人 □年齡標準 化發生率 <sup>2</sup>
臺北縣	15	1,850,508	0.81	0.80	0.84	5	1,826,025	0.27	0.24	0.25
宜蘭縣	1	238,839	0.42	0.51	0.49	1	224,446	0.45	0.40	0.41
桃園縣	5	932,046	0.54	0.50	0.54	2	890,029	0.22	0.21	0.24
新竹縣	-	239,335	-	-	-	2	219,952	0.91	0.75	0.84
苗栗縣	1	294,225	0.34	0.31	0.32	5	266,678	1.87	1.82	1.81
臺中縣	1	778,135	0.13	0.11	0.11	4	742,241	0.54	0.48	0.50
彰化縣	2	681,144	0.29	0.23	0.25	1	635,299	0.16	0.07	0.11
南投縣	5	281,528	1.78	1.75	1.78	1	258,869	0.39	0.39	0.39
雲林縣	4	390,186	1.03	0.91	0.92	2	350,315	0.57	0.51	0.52
嘉義縣	2	295,343	0.68	0.86	0.83	1	265,067	0.38	0.57	0.54
臺南縣	3	570,820	0.53	0.51	0.50	5	536,013	0.93	0.86	0.87
高雄縣	2	641,417	0.31	0.25	0.28	-	596,052	-	-	-
屏東縣	3	470,148	0.64	0.53	0.57	2	433,624	0.46	0.43	0.40
臺東縣	-	129,361	-	-	-	-	113,481	-	-	-
花蓮縣	2	184,682	1.08	0.76	0.86	2	166,464	1.20	0.87	0.95
澎湖縣	-	47,940	-	-	-	-	44,313	-	-	-
基隆市	2	200,233	1.00	1.00	1.06	-	192,009	-	-	-
臺中市	2	496,950	0.40	0.42	0.42	2	512,437	0.39	0.35	0.36
臺南市	3	375,597	0.80	0.71	0.78	4	374,031	1.07	0.95	1.03
高雄市	8	758,717	1.05	1.01	1.07	4	750,633	0.53	0.51	0.54
臺北市	11	1,291,742	0.85	0.94	0.93	9	1,335,396	0.67	0.56	0.61
金門縣	-	32,062	-	-	-	-	28,921	-	-	-
連江縣	-	5,017	-	-	-	-	3,789	-	-	-
新竹市	1	194,178	0.51	0.22	0.33	2	188,719	1.06	0.96	0.99
嘉義市	1	134,909	0.74	0.89	0.84	-	134,685	-	-	-
北部	36	5,241,106	0.69	0.68	0.71	26	5,143,254	0.51	0.44	0.47
中部	14	2,627,943	0.53	0.50	0.51	10	2,499,161	0.40	0.36	0.38
南部	22	3,294,891	0.67	0.62	0.65	16	3,134,418	0.51	0.50	0.51
東部	2	314,043	0.64	0.45	0.50	2	279,945	0.71	0.51	0.55
金馬地區	-	37,079	-	-	-	-	32,710	-	-	-
院轄市	19	2,050,459	0.93	0.95	0.96	13	2,086,029	0.62	0.55	0.59
省轄市	9	1,401,867	0.64	0.60	0.64	8	1,401,881	0.57	0.52	0.54
縣轄市	20	3,097,458	0.65	0.65	0.67	8	3,052,216	0.26	0.25	0.25
鎮	9	1,783,881	0.50	0.47	0.50	8	1,671,544	0.48	0.41	0.45
鄉	17	3,072,679	0.55	0.50	0.52	17	2,785,920	0.61	0.55	0.56
山地鄉	-	108,718	-	-	-	-	91,898	-	-	-
總計	74	11,515,062	0.64	0.62	0.64	54	11,089,488	0.49	0.44	0.46

表三 臺灣癌症申報發生人數按地區、原發部位及性別分類，民國 92 年（續）

GEOGRAPHIC VARIATION OF CRUDE AND AGE-STANDARDIZED CANCER INCIDENCE RATE, 2003 (CONTINUED)

非何杰金氏淋巴瘤 M-95903 - M-95963，M-96703 - M-97293，M-97503 - M-97583，M-97643

地區	性別		男					女				
	申報數	人口數	每 10 萬人 口粗發生率	每 10 萬人 口年齡標準 化發生率 <sup>1</sup>	每 10 萬人 口年齡標準 化發生率 <sup>2</sup>	申報數	人口數	每 10 萬人 口粗發生率	每 10 萬人 口年齡標準 化發生率 <sup>1</sup>	每 10 萬人 口年齡標準 化發生率 <sup>2</sup>		
臺北縣	138	1,850,508	7.46	7.32	7.92	96	1,826,025	5.26	5.24	5.56		
宜蘭縣	16	238,839	6.70	5.21	5.55	11	224,446	4.90	3.34	3.92		
桃園縣	88	932,046	9.44	8.23	9.39	44	890,029	4.94	4.96	5.42		
新竹縣	14	239,335	5.85	3.76	4.69	6	219,952	2.73	2.56	2.73		
苗栗縣	33	294,225	11.22	8.53	9.52	22	266,678	8.25	6.09	6.89		
臺中縣	52	778,135	6.68	5.55	6.43	39	742,241	5.25	4.84	5.36		
彰化縣	50	681,144	7.34	6.31	6.90	34	635,299	5.35	4.19	4.66		
南投縣	28	281,528	9.95	8.16	8.70	15	258,869	5.79	4.11	4.54		
雲林縣	39	390,186	10.00	7.92	8.53	41	350,315	11.70	8.43	9.23		
嘉義縣	24	295,343	8.13	6.42	6.61	20	265,067	7.55	4.45	4.94		
臺南縣	56	570,820	9.81	7.66	8.41	32	536,013	5.97	4.28	4.77		
高雄縣	35	641,417	5.46	4.71	5.11	40	596,052	6.71	5.68	6.22		
屏東縣	36	470,148	7.66	6.08	6.46	23	433,624	5.30	4.11	4.58		
臺東縣	11	129,361	8.50	6.77	7.07	10	113,481	8.81	6.59	7.12		
花蓮縣	20	184,682	10.83	8.16	9.10	13	166,464	7.81	5.60	6.61		
澎湖縣	7	47,940	14.60	9.34	10.91	4	44,313	9.03	5.83	6.08		
基隆市	21	200,233	10.49	7.77	8.85	11	192,009	5.73	5.07	5.40		
臺中市	27	496,950	5.43	5.00	5.57	29	512,437	5.66	5.47	6.11		
臺南市	23	375,597	6.12	5.56	6.06	22	374,031	5.88	5.25	6.04		
高雄市	51	758,717	6.72	5.94	6.51	29	750,633	3.86	3.42	3.74		
臺北市	124	1,291,742	9.60	7.57	8.17	114	1,335,396	8.54	6.36	7.02		
金門縣	3	32,062	9.36	5.86	7.37	4	28,921	13.83	8.06	9.13		
連江縣	1	5,017	19.93	13.67	16.40	-	3,789	-	-	-		
新竹市	17	194,178	8.75	6.04	7.29	8	188,719	4.24	3.73	4.09		
嘉義市	3	134,909	2.22	1.94	2.16	9	134,685	6.68	6.21	6.54		
北部	451	5,241,106	8.61	7.35	8.13	312	5,143,254	6.07	5.24	5.73		
中部	196	2,627,943	7.46	6.32	6.99	158	2,499,161	6.32	5.24	5.79		
南部	235	3,294,891	7.13	5.95	6.46	179	3,134,418	5.71	4.61	5.08		
東部	31	314,043	9.87	7.58	8.26	23	279,945	8.22	6.00	6.81		
金馬地區	4	37,079	10.79	7.17	8.89	4	32,710	12.23	7.14	8.09		
院轄市	175	2,050,459	8.53	7.01	7.61	143	2,086,029	6.86	5.38	5.95		
省轄市	91	1,401,867	6.49	5.39	6.10	79	1,401,881	5.64	5.08	5.64		
縣轄市	256	3,097,458	8.26	7.64	8.39	162	3,052,216	5.31	5.18	5.58		
鎮	138	1,783,881	7.74	6.18	6.90	102	1,671,544	6.10	4.95	5.48		
鄉	250	3,072,679	8.14	6.47	7.10	179	2,785,920	6.43	4.80	5.32		
山地鄉	7	108,718	6.44	6.17	6.47	11	91,898	11.97	10.47	12.05		
總計*	917	11,515,062	7.96	6.71	7.38	676	11,089,488	6.10	5.09	5.60		

表三 臺灣癌症申報發生人數按地區、原發部位及性別分類，民國 92 年（續完）

GEOGRAPHIC VARIATION OF CRUDE AND AGE-STANDARDIZED CANCER INCIDENCE RATE,  
2003 (CONCLUDED)

註：

1. 每 10 萬人口年齡標準化發生率<sup>1</sup>：使用 1976 年世界標準人口為標準人口。
2. 每 10 萬人口年齡標準化發生率<sup>2</sup>：使用 2000 年世界標準人口為標準人口。
3. 北部地區：包含臺北縣、宜蘭縣、桃園縣、新竹縣、苗栗縣、基隆市、臺北市、新竹市。
4. 中部地區：包含臺中縣、彰化縣、南投縣、雲林縣、臺中市。
5. 南部地區：包含高雄市、臺南市、嘉義市、嘉義縣、臺南縣、高雄縣、屏東縣、澎湖縣。
6. 東部地區：包含臺東縣、花蓮縣。
7. 金馬地區：包含金門縣、連江縣。
8. 院轄市：隸屬行政院管轄，人口聚集達 125 萬人以上得設院轄市，包含臺北市及高雄市。前者為中央政府所在地；後者為主要的工業港口。
9. 省轄市：隸屬臺灣省管轄，人口聚集達 50 萬人以上，未滿 125 萬人得設省轄市，包含基隆市、臺中市、臺南市、新竹市、嘉義市。
10. 縣轄市：隸屬於縣，人口聚集達 15 萬人以上，未滿 50 萬人。
11. 鎮：隸屬於縣。
12. 鄉：隸屬於縣。
13. 山地鄉：隸屬於縣，包含：
  - 臺北縣—烏來鄉；
  - 宜蘭縣—大同鄉、南澳鄉；
  - 桃園縣—復興鄉；
  - 新竹縣—尖石鄉、五峰鄉；
  - 苗栗縣—泰安鄉；
  - 臺中縣—和平鄉；
  - 南投縣—信義鄉、仁愛鄉；
  - 嘉義縣—阿里山鄉；
  - 高雄縣—茂林鄉、桃源鄉、三民鄉；
  - 屏東縣—三地門鄉、霧臺鄉、瑪家鄉、泰武鄉、來義鄉、春日鄉、獅子鄉、牡丹鄉；
  - 臺東縣—海端鄉、延平鄉、達仁鄉、金峰鄉、蘭嶼鄉；
  - 花蓮縣—秀林鄉、萬榮鄉、卓溪鄉。



表四之一 臺灣癌症申報發生人數按原發部位及診斷依據分類，民國 92 年  
METHODS OF ESTABLISHING CANCER DIAGNOSIS IN VARIOUS ANATOMIC  
SITES, 2003

ICD-O-3	原 發 部 位 別	總 計
<b>C00-C80</b>	<b>全癌症（總計）</b>	<b>62,542</b>
<b>C00-C14</b>	<b>唇、口腔及咽</b>	<b>6,115</b>
C00-C14 <sup>1</sup>	口腔、口咽及下咽	4,435
C00	唇（唇的皮膚 C44.0 除外）	154
C01-C02	舌	1,271
C03	齒齦	279
C04	口底	86
C05-C06	口腔之其他及未詳細說明部位	1,638
C09-C10	口咽	425
C12-C13	下咽	533
C14	咽和唇、口腔及咽之分界不明部位	49
C07-C08	主唾液腺	172
C11	鼻咽	1,508
<b>C15-C26, C48</b>	<b>消化器官及腹膜</b>	<b>24,788</b>
C15	食道	1,369
C16	胃	3,534
C17	小腸	320
C18-C21	結腸及直腸	8,238
C18	結腸	4,534
C19-C21	直腸、乙狀結腸連結部及肛門	3,704
C22	肝及肝內膽管	9,404
C23-C24	膽囊及肝外膽管	645
C25	胰	1,142
C48	後腹膜腔及腹膜	113
C26	消化器官之其他部位及與腹膜分界不明部位	23

註：1. 口腔、口咽及下咽：包括 ICD-O-3 C00-C06、C09-C10、C12-C14。

臨床診斷依據					病理診斷依據					ICD-O-3
臨床病狀	實驗診斷	影像檢查	內視鏡	探查手術	細胞病理	血液病理	組織病理	屍體解剖	百分比診斷	
<b>1,134</b>	<b>341</b>	<b>7,165</b>	<b>306</b>	<b>50</b>	<b>2,448</b>	<b>520</b>	<b>50,577</b>	<b>1</b>	<b>85.62</b>	<b>C00-C80</b>
<b>133</b>	<b>3</b>	<b>61</b>	<b>8</b>	<b>2</b>	<b>37</b>	-	<b>5,871</b>	-	<b>96.61</b>	<b>C00-C14</b>
101	3	35	5	1	19	-	4,271	-	96.73	C00-C14 <sup>1</sup>
6	-	-	-	-	-	-	148	-	96.10	C00
22	-	7	-	-	5	-	1,237	-	97.72	C01-C02
-	-	1	-	-	-	-	278	-	99.64	C03
2	-	1	-	-	1	-	82	-	96.51	C04
43	3	12	1	-	1	-	1,578	-	96.40	C05-C06
12	-	5	2	-	4	-	402	-	95.53	C09-C10
14	-	9	2	1	8	-	499	-	95.12	C12-C13
2	-	-	-	-	-	-	47	-	95.92	C14
1	-	1	-	-	10	-	160	-	98.84	C07-C08
31	-	25	3	1	8	-	1,440	-	96.02	C11
<b>459</b>	<b>189</b>	<b>5,886</b>	<b>229</b>	<b>29</b>	<b>464</b>	-	<b>17,531</b>	<b>1</b>	<b>72.60</b>	<b>C15-C26, C48</b>
20	-	31	23	-	15	-	1,280	-	94.59	C15
43	6	38	34	2	23	-	3,388	-	96.52	C16
3	1	4	1	1	-	-	310	-	96.88	C17
146	11	149	64	6	21	-	7,841	-	95.44	C18-C21
105	9	107	39	3	13	-	4,258	-	94.20	C18
41	2	42	25	3	8	-	3,583	-	96.95	C19-C21
192	148	5,211	69	9	325	-	3,450	-	40.14	C22
18	4	103	11	2	10	-	497	-	78.60	C23-C24
33	19	339	27	9	66	-	648	1	62.61	C25
3	-	10	-	-	2	-	98	-	88.50	C48
1	-	1	-	-	2	-	19	-	91.30	C26

表四之一 臺灣癌症申報發生人數按原發部位及診斷依據分類，民國 92 年（續）  
METHODS OF ESTABLISHING CANCER DIAGNOSIS IN VARIOUS ANATOMIC  
SITES, 2003 (CONTINUED)

ICD-O-3	原 發 部 位 別	總 計
<b>C30-C39</b>	<b>呼吸系統及胸腔內器官</b>	<b>8,337</b>
C30-C31	鼻腔、副竇、中耳及內耳	184
C32	喉	489
C33-C34	肺、支氣管及氣管	7,415
C38.4	胸膜	35
C37-C38.3, C38.8	胸腺、心臟及中膈	214
<b>C42<sup>2</sup></b>	<b>白血病</b>	<b>1,323</b>
<b>C42</b>	<b>造血系統及網狀內皮系統（白血病除外）</b>	<b>440</b>
<b>C40-C41</b>	<b>骨、關節及關節軟骨</b>	<b>115</b>
<b>C47, C49</b>	<b>結締組織、軟組織及其他皮下組織</b>	<b>412</b>
<b>C44</b>	<b>皮膚</b>	<b>1,743</b>
C44 <sup>3</sup>	皮膚，惡性黑色素瘤	140
C44	皮膚，非惡性黑色素瘤	1,603
<b>C50</b>	<b>女性乳房</b>	<b>5,325</b>
<b>C50</b>	<b>男性乳房</b>	<b>32</b>
<b>C51-C58</b>	<b>女性生殖器官</b>	<b>3,832</b>
C55	子宮，未明示部位	2
C53	子宮頸	2,061
C54	子宮體	793
C56, C57.0-C57.4	卵巢、輸卵管及寬韌帶	833
C51-C52, C57.7-C57.9	陰道、外陰部及其他未詳細說明之女性生殖器官	143
<b>C60-C63</b>	<b>男性生殖器官</b>	<b>2,464</b>
C61	攝護腺	2,237
C62	睪丸	120
C60, C63	陰莖及其他男性生殖器官	107

註：2. 白血病：ICD-O-3 M-98003 - M-99643、M-99803 - M-99863、M-99893。

3. 皮膚，惡性黑色素瘤：ICD-O-3 C44， M-87203 - M-87903。

臨床診斷依據					病理診斷依據					ICD-O-3
臨床病狀	實驗診斷	影像檢查	內視鏡	探查手術	細胞病理	血液病理	組織病理	屍體解剖	百分比診斷	
<b>174</b>	<b>17</b>	<b>667</b>	<b>54</b>	<b>5</b>	<b>1,504</b>	<b>1</b>	<b>5,915</b>	-	<b>89.00</b>	<b>C30-C39</b>
1	-	2	1	-	-	-	180	-	97.83	C30-C31
18	-	6	3	-	3	-	459	-	94.48	C32
152	17	650	50	4	1,495	1	5,046	-	88.23	C33-C34
2	-	3	-	1	1	-	28	-	82.86	C38.4
1	-	6	-	-	5	-	202	-	96.73	C37-C38.3, C38.8
<b>26</b>	<b>58</b>	<b>5</b>	-	-	<b>39</b>	<b>448</b>	<b>747</b>	-	<b>93.27</b>	<b>C42<sup>2</sup></b>
<b>16</b>	<b>14</b>	<b>12</b>	-	-	<b>11</b>	<b>59</b>	<b>328</b>	-	<b>90.45</b>	<b>C42</b>
1	-	2	-	-	-	-	112	-	97.39	C40-C41
4	-	1	1	-	1	-	405	-	98.54	C47, C49
<b>21</b>	-	<b>6</b>	-	-	<b>2</b>	-	<b>1,714</b>	-	<b>98.45</b>	<b>C44</b>
2	-	1	-	-	-	-	137	-	97.86	C44 <sup>3</sup>
19	-	5	-	-	2	-	1,577	-	98.50	C44
<b>46</b>	<b>4</b>	<b>26</b>	<b>1</b>	-	<b>60</b>	-	<b>5,188</b>	-	<b>98.55</b>	<b>C50</b>
1	-	-	-	-	-	-	31	-	96.88	C50
<b>75</b>	<b>18</b>	<b>41</b>	<b>1</b>	<b>3</b>	<b>47</b>	-	<b>3,647</b>	-	<b>96.40</b>	<b>C51-C58</b>
1	-	-	-	-	-	-	1	-	50.00	C55
49	4	11	-	2	28	-	1,967	-	96.80	C53
8	-	6	-	-	1	-	778	-	98.23	C54
16	12	22	-	1	16	-	766	-	93.88	C56, C57.0-C57.4
1	2	2	1	-	2	-	135	-	95.80	C51-C52, C57.7-C57.9
<b>38</b>	<b>26</b>	<b>43</b>	<b>2</b>	<b>1</b>	<b>7</b>	-	<b>2,347</b>	-	<b>95.54</b>	<b>C60-C63</b>
37	25	43	2	-	5	-	2,125	-	95.22	C61
-	-	-	-	-	1	-	119	-	100.00	C62
1	1	-	-	1	1	-	103	-	97.20	C60, C63



表四之一 臺灣癌症申報發生人數按原發部位及診斷依據分類，民國 92 年（續完）

METHODS OF ESTABLISHING CANCER DIAGNOSIS IN VARIOUS ANATOMIC SITES,  
2003 (CONCLUDED)

ICD-O-3	原 發 部 位 別	總 計
<b>C64-C68</b>	<b>泌尿器官</b>	<b>3,541</b>
C67	膀胱	1,858
C64	腎	628
C65	腎盂	515
C66	輸尿管	332
C68.0-C68.1	尿道及其週邊腺體	22
C68.8	跨越泌尿器官兩個以上相鄰部位之病變	23
C68.9	泌尿系統，未明示部位	163
<b>C69</b>	<b>眼及淚腺</b>	<b>61</b>
<b>C70-C72</b>	<b>中樞神經系統</b>	<b>641</b>
C71	腦	573
C70, C72	其他神經系統及未詳細說明部位	68
<b>C73</b>	<b>甲狀腺</b>	<b>1,286</b>
<b>C74-C75</b>	<b>其他內分泌腺</b>	<b>60</b>
<b>C76</b>	<b>其他分界不明的部位</b>	<b>3</b>
<b>C77</b>	<b>淋巴結</b>	<b>885</b>
<b>C80</b>	<b>不明原發部位</b>	<b>1,139</b>

臨床診斷依據					病理診斷依據					ICD-O-3
臨床病狀	實驗診斷	影像檢查	內視鏡	探查手術	細胞病理	血液病理	組織病理	屍體解剖	百分比診斷	
<b>52</b>	<b>2</b>	<b>90</b>	<b>6</b>	<b>6</b>	<b>73</b>	-	<b>3,312</b>	-	<b>95.59</b>	<b>C64-C68</b>
24	2	11	4	2	19	-	1,796	-	97.69	C67
15	-	59	1	1	8	-	544	-	87.90	C64
5	-	14	1	1	19	-	475	-	95.92	C65
5	-	4	-	1	10	-	312	-	96.99	C66
-	-	1	-	1	1	-	19	-	90.91	C68.0-C68.1
1	-	-	-	-	-	-	22	-	95.65	C68.8
2	-	1	-	-	16	-	144	-	98.16	C68.9
<b>1</b>	-	<b>6</b>	-	-	<b>3</b>	-	<b>51</b>	-	<b>88.52</b>	<b>C69</b>
<b>6</b>	-	<b>41</b>	-	-	<b>2</b>	-	<b>592</b>	-	<b>92.67</b>	<b>C70-C72</b>
4	-	35	-	-	2	-	532	-	93.19	C71
2	-	6	-	-	-	-	60	-	88.24	C70, C72
<b>26</b>	-	<b>53</b>	-	<b>1</b>	<b>34</b>	-	<b>1,172</b>	-	<b>93.78</b>	<b>C73</b>
<b>3</b>	-	<b>5</b>	-	-	<b>1</b>	-	<b>51</b>	-	<b>86.67</b>	<b>C74-C75</b>
<b>1</b>	-	-	-	-	-	-	<b>2</b>	-	<b>66.67</b>	<b>C76</b>
<b>13</b>	<b>3</b>	<b>12</b>	-	<b>1</b>	<b>16</b>	<b>12</b>	<b>828</b>	-	<b>96.72</b>	<b>C77</b>
<b>38</b>	<b>7</b>	<b>208</b>	<b>4</b>	<b>2</b>	<b>147</b>	-	<b>733</b>	-	<b>77.26</b>	<b>C80</b>

表四之二 臺灣白血病及惡性淋巴瘤申報發生人數按診斷依據分類，民國 92 年  
METHODS OF ESTABLISHING CANCER DIAGNOSIS OF LEUKEMIA AND  
LYMPHOMA, 2003

白 血 病 及 惡 性 淋 巴 瘤	總 計
<b>白血病</b> (ICD-O-3 M-98003 - M-99643、M-99803 - M-99863、M-99893)	<b>1,323</b>
急性淋巴芽細胞白血病 (ICD-O-3 M-98353 - M-98373)	217
慢性淋巴球白血病 (ICD-O-3 M-98233)	81
急性骨髓樣白血病 (ICD-O-3 M-98403、M-98613、M-98663、M-98673、M-98713 - M-98743、 M-98953 - M-98973、M-99203)	489
慢性骨髓樣白血病 (ICD-O-3 M-98633、M-98753、M-98763、M-99453、M-99463、M-99633)	181
其他類型白血病 <sup>1</sup>	355
<b>惡性淋巴瘤</b> (ICD-O-3 M-95903 - M-97293、M-97503 - M-97583、M-97643)	<b>1,721</b>
何杰金氏淋巴瘤 (ICD-O-3 M-96503 - M-96673)	128
非何杰金氏淋巴瘤 (ICD-O-3 M-95903 - M-95963、M-96703 - M-97293、M-97503 - M-97583、 M-97643)	1,593

註：1. 其他類型白血病：除急性淋巴芽細胞白血病、慢性淋巴球白血病、急性骨髓樣白血病、慢性骨髓樣白血病外之所有白血病代碼。

臨床診斷依據					病理診斷依據				
臨床病狀	實驗診斷	影像檢查	內視鏡	探查手術	細胞病理	血液病理	組織病理	屍體解剖	百分比 病理診斷
<b>26</b>	<b>58</b>	<b>5</b>	-	-	<b>39</b>	<b>448</b>	<b>747</b>	-	<b>93.27</b>
1	1	-	-	-	5	98	112	-	99.08
-	8	1	-	-	3	15	54	-	88.89
6	9	1	-	-	13	182	278	-	96.73
1	9	1	-	-	6	52	112	-	93.92
18	31	2	-	-	12	101	191	-	85.63
<b>18</b>	<b>5</b>	<b>16</b>	-	<b>1</b>	<b>27</b>	<b>18</b>	<b>1,636</b>	-	<b>97.68</b>
1	-	-	-	-	3	1	123	-	99.22
17	5	16	-	1	24	17	1,513	-	97.55

表五之一 臺灣癌症申報發生人數按原發部位及治療方法分類，民國 92 年  
METHODS OF CANCER TREATMENT IN VARIOUS ANATOMIC SITES, 2003

ICD-O-3	原 發 部 位 別	個案數
<b>C00-C80</b>	<b>全癌症（總計）</b>	<b>62,542</b>
<b>C00-C14</b>	<b>唇、口腔及咽</b>	<b>6,115</b>
C00-C14 <sup>2</sup>	口腔、口咽及下咽	4,435
C00	唇（唇的皮膚 C44.0 除外）	154
C01-C02	舌	1,271
C03	齒齦	279
C04	口底	86
C05-C06	口腔之其他及未詳細說明部位	1,638
C09-C10	口咽	425
C12-C13	下咽	533
C14	咽和唇、口腔及咽之分界不明部位	49
C07-C08	主唾液腺	172
C11	鼻咽	1,508
<b>C15-C26, C48</b>	<b>消化器官及腹膜</b>	<b>24,788</b>
C15	食道	1,369
C16	胃	3,534
C17	小腸	320
C18-C21	結腸及直腸	8,238
C18	結腸	4,534
C19-C21	直腸、乙狀結腸連結部及肛門	3,704
C22	肝及肝內膽管	9,404
C23-C24	膽囊及肝外膽管	645
C25	胰	1,142
C48	後腹膜腔及腹膜	113
C26	消化器官之其他部位及與腹膜分界不明部位	23

註：1. 每名個案所接受之治療方式均分別計數，（）內為該治療方式佔該個案數之百分比。

2. 口腔、口咽及下咽：包括 ICD-O-3 C00-C06、C09-C10、C12-C14。

申報治療方法 <sup>1</sup>							ICD-O-3
手術治療	放射線治療	化學藥物治療	免疫治療	荷爾蒙治療	未治療	支持、其他治療或不詳	
<b>31,751 (50.77)</b>	<b>12,444 (19.90)</b>	<b>19,429 (31.07)</b>	<b>286 (0.46)</b>	<b>2,099 (3.36)</b>	<b>8,435 (13.49)</b>	<b>15,414 (24.65)</b>	<b>C00-C80</b>
<b>3,092 (50.56)</b>	<b>2,982 (48.77)</b>	<b>2,291 (37.47)</b>	<b>- (0.00)</b>	<b>3 (0.05)</b>	<b>605 (9.89)</b>	<b>818 (13.38)</b>	<b>C00-C14</b>
2,863 (64.55)	1,747 (39.39)	1,354 (30.53)	- (0.00)	3 (0.07)	421 (9.49)	602 (13.57)	C00-C14 <sup>2</sup>
128 (83.12)	23 (14.94)	20 (12.99)	- (0.00)	1 (0.65)	10 (6.49)	12 (7.79)	C00
907 (71.36)	466 (36.66)	357 (28.09)	- (0.00)	1 (0.08)	110 (8.65)	158 (12.43)	C01-C02
202 (72.40)	88 (31.54)	59 (21.15)	- (0.00)	1 (0.36)	27 (9.68)	35 (12.54)	C03
57 (66.28)	28 (32.56)	19 (22.09)	- (0.00)	- (0.00)	14 (16.28)	8 (9.30)	C04
1,140 (69.60)	572 (34.92)	425 (25.95)	- (0.00)	- (0.00)	162 (9.89)	218 (13.31)	C05-C06
153 (36.00)	244 (57.41)	232 (54.59)	- (0.00)	- (0.00)	45 (10.59)	50 (11.76)	C09-C10
252 (47.28)	303 (56.85)	223 (41.84)	- (0.00)	- (0.00)	46 (8.63)	113 (21.20)	C12-C13
24 (48.98)	23 (46.94)	19 (38.78)	- (0.00)	- (0.00)	7 (14.29)	8 (16.33)	C14
134 (77.91)	80 (46.51)	33 (19.19)	- (0.00)	- (0.00)	15 (8.72)	12 (6.98)	C07-C08
95 (6.30)	1,155 (76.59)	904 (59.95)	- (0.00)	- (0.00)	169 (11.21)	204 (13.53)	C11
<b>11,302 (45.59)</b>	<b>2,750 (11.09)</b>	<b>6,860 (27.67)</b>	<b>27 (0.11)</b>	<b>25 (0.10)</b>	<b>3,884 (15.67)</b>	<b>9,379 (37.84)</b>	<b>C15-C26, C48</b>
380 (27.76)	721 (52.67)	621 (45.36)	- (0.00)	- (0.00)	180 (13.15)	424 (30.97)	C15
2,042 (57.78)	226 (6.40)	845 (23.91)	7 (0.20)	2 (0.06)	547 (15.48)	935 (26.46)	C16
228 (71.25)	9 (2.81)	62 (19.38)	- (0.00)	- (0.00)	36 (11.25)	56 (17.50)	C17
6,434 (78.10)	783 (9.50)	2,621 (31.82)	7 (0.08)	3 (0.04)	727 (8.82)	1,314 (15.95)	C18-C21
3,506 (77.33)	168 (3.71)	1,385 (30.55)	5 (0.11)	- (0.00)	442 (9.75)	764 (16.85)	C18
2,928 (79.05)	615 (16.60)	1,236 (33.37)	2 (0.05)	3 (0.08)	285 (7.69)	550 (14.85)	C19-C21
1,528 (16.25)	804 (8.55)	2,252 (23.95)	10 (0.11)	19 (0.20)	2,004 (21.31)	5,983 (63.62)	C22
361 (55.97)	42 (6.51)	86 (13.33)	2 (0.31)	- (0.00)	116 (17.98)	181 (28.06)	C23-C24
244 (21.37)	139 (12.17)	333 (29.16)	1 (0.09)	1 (0.09)	258 (22.59)	463 (40.54)	C25
73 (64.60)	25 (22.12)	34 (30.09)	- (0.00)	- (0.00)	13 (11.50)	18 (15.93)	C48
12 (52.17)	1 (4.35)	6 (26.09)	- (0.00)	- (0.00)	3 (13.04)	5 (21.74)	C26

表五之一 臺灣癌症申報發生人數按原發部位及治療方法分類，民國 92 年（續）  
METHODS OF CANCER TREATMENT IN VARIOUS ANATOMIC SITES, 2003 (CONTINUED)

ICD-O-3	原 發 部 位 別	個案數
<b>C30-C39</b>	<b>呼吸系統及胸腔內器官</b>	<b>8,337</b>
C30-C31	鼻腔、副竇、中耳及內耳	184
C32	喉	489
C33-C34	肺、支氣管及氣管	7,415
C38.4	胸膜	35
C37-C38.3, C38.8	胸腺、心臟及中隔	214
<b>C42<sup>3</sup></b>	<b>白血病</b>	<b>1,323</b>
<b>C42</b>	<b>造血系統及網狀內皮系統（白血病除外）</b>	<b>440</b>
<b>C40-C41</b>	<b>骨、關節及關節軟骨</b>	<b>115</b>
<b>C47, C49</b>	<b>結締組織、軟組織及其他皮下組織</b>	<b>412</b>
<b>C44</b>	<b>皮膚</b>	<b>1,743</b>
C44 <sup>4</sup>	皮膚，惡性黑色素瘤	140
C44	皮膚，非惡性黑色素瘤	1,603
<b>C50</b>	<b>女性乳房</b>	<b>5,325</b>
<b>C50</b>	<b>男性乳房</b>	<b>32</b>
<b>C51-C58</b>	<b>女性生殖器官</b>	<b>3,832</b>
C55	子宮，未明示部位	2
C53	子宮頸	2,061
C54	子宮體	793
C56, C57.0-C57.4	卵巢、輸卵管及寬韌帶	833
C51-C52, C57.7-C57.9	陰道、外陰部及其他未詳細說明之女性生殖器官	143
<b>C60-C63</b>	<b>男性生殖器官</b>	<b>2,464</b>
C61	攝護腺	2,237
C62	睪丸	120
C60, C63	陰莖及其他男性生殖器官	107

註：1. 每名個案所接受之治療方式均分別計數，（）內為該治療方式佔該個案數之百分比。

3. 白血病：ICD-O-3 M-98003 - M-99643、M-99803 - M-99863、M-99893。

4. 皮膚，惡性黑色素瘤：ICD-O-3 C44，M-87203 - M-87903。

申報治療方法 <sup>1</sup>									ICD-O-3					
手術治療	放射線治療	化學藥物治療	免疫治療	荷爾蒙治療	未治療	支持、其他治療或不詳								
<b>1,710</b>	<b>(20.51)</b>	<b>2,356</b>	<b>(28.26)</b>	<b>3,129</b>	<b>(37.53)</b>	<b>15</b>	<b>(0.18)</b>	<b>8</b>	<b>(0.10)</b>	<b>1,657</b>	<b>(19.88)</b>	<b>2,369</b>	<b>(28.42)</b>	<b>C30-C39</b>
104	(56.52)	107	(58.15)	73	(39.67)	-	(0.00)	-	(0.00)	20	(10.87)	25	(13.59)	C30-C31
263	(53.78)	244	(49.90)	76	(15.54)	-	(0.00)	-	(0.00)	64	(13.09)	54	(11.04)	C32
1,219	(16.44)	1,891	(25.50)	2,889	(38.96)	13	(0.18)	8	(0.11)	1,548	(20.88)	2,244	(30.26)	C33-C34
11	(31.43)	5	(14.29)	9	(25.71)	-	(0.00)	-	(0.00)	8	(22.86)	11	(31.43)	C38.4
113	(52.80)	109	(50.93)	82	(38.32)	2	(0.93)	-	(0.00)	17	(7.94)	35	(16.36)	C37-C38.3, C38.8
<b>7</b>	<b>(0.53)</b>	<b>44</b>	<b>(3.33)</b>	<b>841</b>	<b>(63.57)</b>	<b>38</b>	<b>(2.87)</b>	<b>9</b>	<b>(0.68)</b>	<b>245</b>	<b>(18.52)</b>	<b>361</b>	<b>(27.29)</b>	<b>C42<sup>3</sup></b>
<b>58</b>	<b>(13.18)</b>	<b>91</b>	<b>(20.68)</b>	<b>281</b>	<b>(63.86)</b>	<b>14</b>	<b>(3.18)</b>	<b>5</b>	<b>(1.14)</b>	<b>65</b>	<b>(14.77)</b>	<b>110</b>	<b>(25.00)</b>	<b>C42</b>
<b>73</b>	<b>(63.48)</b>	<b>25</b>	<b>(21.74)</b>	<b>54</b>	<b>(46.96)</b>	<b>-</b>	<b>(0.00)</b>	<b>-</b>	<b>(0.00)</b>	<b>12</b>	<b>(10.43)</b>	<b>17</b>	<b>(14.78)</b>	<b>C40-C41</b>
<b>299</b>	<b>(72.57)</b>	<b>94</b>	<b>(22.82)</b>	<b>105</b>	<b>(25.49)</b>	<b>1</b>	<b>(0.24)</b>	<b>1</b>	<b>(0.24)</b>	<b>43</b>	<b>(10.44)</b>	<b>41</b>	<b>(9.95)</b>	<b>C47, C49</b>
<b>1,434</b>	<b>(82.27)</b>	<b>118</b>	<b>(6.77)</b>	<b>75</b>	<b>(4.30)</b>	<b>13</b>	<b>(0.75)</b>	<b>4</b>	<b>(0.23)</b>	<b>164</b>	<b>(9.41)</b>	<b>137</b>	<b>(7.86)</b>	<b>C44</b>
107	(76.43)	16	(11.43)	25	(17.86)	10	(7.14)	2	(1.43)	15	(10.71)	20	(14.29)	C44 <sup>4</sup>
1,327	(82.78)	102	(6.36)	50	(3.12)	3	(0.19)	2	(0.12)	149	(9.30)	117	(7.30)	C44
<b>4,765</b>	<b>(89.48)</b>	<b>1,139</b>	<b>(21.39)</b>	<b>2,692</b>	<b>(50.55)</b>	<b>7</b>	<b>(0.13)</b>	<b>1,121</b>	<b>(21.05)</b>	<b>193</b>	<b>(3.62)</b>	<b>322</b>	<b>(6.05)</b>	<b>C50</b>
<b>27</b>	<b>(84.38)</b>	<b>2</b>	<b>(6.25)</b>	<b>9</b>	<b>(28.13)</b>	<b>-</b>	<b>(0.00)</b>	<b>3</b>	<b>(9.38)</b>	<b>5</b>	<b>(15.63)</b>	<b>1</b>	<b>(3.13)</b>	<b>C50</b>
<b>2,632</b>	<b>(68.68)</b>	<b>1,118</b>	<b>(29.18)</b>	<b>1,229</b>	<b>(32.07)</b>	<b>1</b>	<b>(0.03)</b>	<b>33</b>	<b>(0.86)</b>	<b>341</b>	<b>(8.90)</b>	<b>340</b>	<b>(8.87)</b>	<b>C51-C58</b>
-	(0.00)	-	(0.00)	1	(50.00)	-	(0.00)	-	(0.00)	1	(50.00)	-	(0.00)	C55
1,174	(56.96)	835	(40.51)	573	(27.80)	-	(0.00)	4	(0.19)	244	(11.84)	191	(9.27)	C53
699	(88.15)	199	(25.09)	130	(16.39)	-	(0.00)	15	(1.89)	34	(4.29)	45	(5.67)	C54
690	(82.83)	28	(3.36)	490	(58.82)	-	(0.00)	12	(1.44)	45	(5.40)	89	(10.68)	C56, C57.0-C57.4
69	(48.25)	56	(39.16)	35	(24.48)	1	(0.70)	2	(1.40)	17	(11.89)	15	(10.49)	C51-C52, C57.7-C57.9
<b>1,317</b>	<b>(53.45)</b>	<b>422</b>	<b>(17.13)</b>	<b>135</b>	<b>(5.48)</b>	<b>3</b>	<b>(0.12)</b>	<b>774</b>	<b>(31.41)</b>	<b>297</b>	<b>(12.05)</b>	<b>344</b>	<b>(13.96)</b>	<b>C60-C63</b>
1,116	(49.89)	391	(17.48)	91	(4.07)	3	(0.13)	774	(34.60)	287	(12.83)	330	(14.75)	C61
111	(92.50)	17	(14.17)	34	(28.33)	-	(0.00)	-	(0.00)	3	(2.50)	5	(4.17)	C62
90	(84.11)	14	(13.08)	10	(9.35)	-	(0.00)	-	(0.00)	7	(6.54)	9	(8.41)	C60, C63



表五之一 臺灣癌症申報發生人數按原發部位及治療方法分類，民國 92 年(續完)  
METHODS OF CANCER TREATMENT IN VARIOUS ANATOMIC SITES, 2003 (CONCLUDED)

ICD-O-3	原 發 部 位 別	個案數
<b>C64-C68</b>	<b>泌尿器官</b>	<b>3,541</b>
C67	膀胱	1,858
C64	腎	628
C65	腎盂	515
C66	輸尿管	332
C68.0-C68.1	尿道及其週邊腺體	22
C68.8	跨越泌尿器官兩個以上相鄰部位之病變	23
C68.9	泌尿系統，未明示部位	163
<b>C69</b>	<b>眼及淚腺</b>	<b>61</b>
<b>C70-C72</b>	<b>中樞神經系統</b>	<b>641</b>
C71	腦	573
C70, C72	其他神經系統及未詳細說明部位	68
<b>C73</b>	<b>甲狀腺</b>	<b>1,286</b>
<b>C74-C75</b>	<b>其他內分泌腺</b>	<b>60</b>
<b>C76</b>	<b>其他分界不明的部位</b>	<b>3</b>
<b>C77</b>	<b>淋巴結</b>	<b>885</b>
<b>C80</b>	<b>不明原發部位</b>	<b>1,139</b>

註：1. 每名個案所接受之治療方式均分別計數，（）內為該治療方式佔該個案數之百分比。

申報治療方法 <sup>1</sup>							ICD-O-3
手術治療	放射線治療	化學藥物治療	免疫治療	荷爾蒙治療	未治療	支持、其他治療或不詳	
<b>2,916 (82.35)</b>	<b>256 (7.23)</b>	<b>692 (19.54)</b>	<b>154 (4.35)</b>	<b>11 (0.31)</b>	<b>265 (7.48)</b>	<b>517 (14.60)</b>	<b>C64-C68</b>
1,614 (86.87)	125 (6.73)	469 (25.24)	113 (6.08)	6 (0.32)	104 (5.60)	249 (13.40)	C67
469 (74.68)	55 (8.76)	59 (9.39)	24 (3.82)	3 (0.48)	63 (10.03)	109 (17.36)	C64
418 (81.17)	39 (7.57)	80 (15.53)	5 (0.97)	1 (0.19)	43 (8.35)	62 (12.04)	C65
248 (74.70)	23 (6.93)	46 (13.86)	1 (0.30)	- (0.00)	33 (9.94)	69 (20.78)	C66
11 (50.00)	4 (18.18)	4 (18.18)	2 (9.09)	1 (4.55)	4 (18.18)	6 (27.27)	C68.0-C68.1
18 (78.26)	1 (4.35)	4 (17.39)	1 (4.35)	- (0.00)	- (0.00)	7 (30.43)	C68.8
138 (84.66)	9 (5.52)	30 (18.40)	8 (4.91)	- (0.00)	18 (11.04)	15 (9.20)	C68.9
<b>40 (65.57)</b>	<b>15 (24.59)</b>	<b>19 (31.15)</b>	<b>1 (1.64)</b>	<b>- (0.00)</b>	<b>8 (13.11)</b>	<b>5 (8.20)</b>	<b>C69</b>
<b>478 (74.57)</b>	<b>316 (49.30)</b>	<b>109 (17.00)</b>	<b>1 (0.16)</b>	<b>2 (0.31)</b>	<b>52 (8.11)</b>	<b>84 (13.10)</b>	<b>C70-C72</b>
426 (74.35)	294 (51.31)	101 (17.63)	1 (0.17)	2 (0.35)	45 (7.85)	78 (13.61)	C71
52 (76.47)	22 (32.35)	8 (11.76)	- (0.00)	- (0.00)	7 (10.29)	6 (8.82)	C70, C72
<b>1,094 (85.07)</b>	<b>363 (28.23)</b>	<b>34 (2.64)</b>	<b>- (0.00)</b>	<b>99 (7.70)</b>	<b>86 (6.69)</b>	<b>133 (10.34)</b>	<b>C73</b>
<b>39 (65.00)</b>	<b>8 (13.33)</b>	<b>15 (25.00)</b>	<b>- (0.00)</b>	<b>- (0.00)</b>	<b>5 (8.33)</b>	<b>9 (15.00)</b>	<b>C74-C75</b>
<b>1 (33.33)</b>	<b>- (0.00)</b>	<b>- (0.00)</b>	<b>- (0.00)</b>	<b>- (0.00)</b>	<b>- (0.00)</b>	<b>2 (66.67)</b>	<b>C76</b>
<b>228 (25.76)</b>	<b>120 (13.56)</b>	<b>627 (70.85)</b>	<b>11 (1.24)</b>	<b>- (0.00)</b>	<b>101 (11.41)</b>	<b>129 (14.58)</b>	<b>C77</b>
<b>239 (20.98)</b>	<b>225 (19.75)</b>	<b>232 (20.37)</b>	<b>- (0.00)</b>	<b>1 (0.09)</b>	<b>407 (35.73)</b>	<b>296 (25.99)</b>	<b>C80</b>

表五之二 臺灣白血病及惡性淋巴瘤申報發生人數按治療方法分類，民國 92 年  
METHODS OF CANCER TREATMENT OF LEUKEMIA AND LYMPHOMA, 2003

白 血 病 及 惡 性 淋 巴 瘤	個案數
<b>白血病 (ICD-O-3 M-98003 - M-99643、M-99803 - M-99863、M-99893)</b>	<b>1,323</b>
急性淋巴芽細胞白血病 (ICD-O-3 M-98353 - M-98373)	217
慢性淋巴球白血病 (ICD-O-3 M-98233)	81
急性骨髓樣白血病 (ICD-O-3 M-98403、M-98613、M-98663、M-98673、 M-98713 - M-98743、M-98953 - M-98973、M-99203)	489
慢性骨髓樣白血病 (ICD-O-3 M-98633、M-98753、M-98763、M-99453、 M-99463、M-99633)	181
其他類型白血病 <sup>2</sup>	355
<b>惡性淋巴瘤(ICD-O-3 M-95903 - M-97293、M-97503 - M-97583、M-97643)</b>	<b>1,721</b>
何杰金氏淋巴瘤 (ICD-O-3 M-96503 - M-96673)	128
非何杰金氏淋巴瘤 (ICD-O-3 M-95903 - M-95963、M-96703 - M-97293、 M-97503 - M-97583、M-97643)	1,593

註：1. 每名個案所接受之治療方式均分別計數，（）內為該治療方式佔該個案數之百分比。

2. 其他類型白血病：除急性淋巴芽細胞白血病、慢性淋巴球白血病、急性骨髓樣白血病、慢性骨髓樣白血病外之所有白血病代碼。

申報治療方法 <sup>1</sup>						
手術治療	放射線治療	化學藥物治療	免疫治療	荷爾蒙治療	未治療	支持、其他治療或不詳
<b>7 (0.53)</b>	<b>44 (3.33)</b>	<b>841 (63.57)</b>	<b>38 (2.87)</b>	<b>9 (0.68)</b>	<b>245 (18.52)</b>	<b>361 (27.29)</b>
2 (0.92)	13 (5.99)	199 (91.71)	- (0.00)	2 (0.92)	10 (4.61)	24 (11.06)
- (0.00)	1 (1.23)	35 (43.21)	2 (2.47)	3 (3.70)	28 (34.57)	17 (20.99)
3 (0.61)	18 (3.68)	374 (76.48)	9 (1.84)	1 (0.20)	65 (13.29)	123 (25.15)
2 (1.10)	5 (2.76)	118 (65.19)	21 (11.60)	1 (0.55)	31 (17.13)	55 (30.39)
- (0.00)	7 (1.97)	115 (32.39)	6 (1.69)	2 (0.56)	111 (31.27)	142 (40.00)
<b>537 (31.20)</b>	<b>296 (17.20)</b>	<b>1,157 (67.23)</b>	<b>20 (1.16)</b>	<b>1 (0.06)</b>	<b>209 (12.14)</b>	<b>225 (13.07)</b>
33 (25.78)	38 (29.69)	105 (82.03)	- (0.00)	- (0.00)	6 (4.69)	13 (10.16)
504 (31.64)	258 (16.20)	1,052 (66.04)	20 (1.26)	1 (0.06)	203 (12.74)	212 (13.31)

表六 臺灣 10 種常見癌症申報發生人數按年齡及性別分類，民國 92 年

RANKING OF CANCER INCIDENCE RATE BY ANATOMIC SITES IN VARIOUS AGE GROUPS,  
2003

順位	0-9		10-19		20-29	
	男	女	男	女	男	女
1	(M-980-998) 白血病	(M-980-998) 白血病	(M-980-998) 白血病	(M-980-998) 白血病	(C22) 肝及肝內膽管	(C73) 甲狀腺
發生數	83	54	61	32	86	137
發生率	5.55	3.93	3.61	2.04	4.34	7.21
百分比	40.89%	41.22%	24.30%	18.08%	16.67%	22.42%
2	(C70-C72) 中樞神經系統	(C70-C72) 中樞神經系統	(C77) 淋巴結	(C73) 甲狀腺	(C11) 鼻咽	(C50) 女性乳房
發生數	37	16	33	29	51	101
發生率	2.47	1.16	1.95	1.85	2.58	5.32
百分比	18.23%	12.21%	13.15%	16.38%	9.88%	16.53%
3	(C62) 睪丸	(C47, C49) 結締組織、軟組織及其他皮下組織	(C70-C72) 中樞神經系統	(C56, C57.0-C57.4) 卵巢、輸卵管及寬韌帶	(M-980-998) 白血病	(C56, C57.0-C57.4) 卵巢、輸卵管及寬韌帶
發生數	13	8	27	22	44	52
發生率	0.87	0.58	1.60	1.41	2.22	2.74
百分比	6.40%	6.11%	10.76%	12.43%	8.53%	8.51%
4	(C77) 淋巴結	(C69), (C74-C75) 眼及淚腺, 其他內分泌腺並列	(C40-C41) 骨、關節及關節軟骨	(C70-C72) 中樞神經系統	(C18-C21) 結腸及直腸	(C18-C21) 結腸及直腸
發生數	12	7	21	19	41	37
發生率	0.80	0.51	1.24	1.21	2.07	1.95
百分比	5.91%	5.34%	8.37%	10.73%	7.95%	6.06%
5	(C47, C49), (C64.9), (C74-C75) 結締組織、軟組織及其他皮下組織, 腎, 其他內分泌腺並列	(C69), (C74-C75) 眼及淚腺, 其他內分泌腺並列	(C47, C49) 結締組織、軟組織及其他皮下組織	(C47, C49), (C77) 結締組織、軟組織及其他皮下組織, 淋巴結並列	(C00-C14) <sup>3</sup> 口腔	(M-980-998) 白血病
發生數	8	7	15	15	39	35
發生率	0.53	0.51	0.89	0.96	1.97	1.84
百分比	3.94%	5.34%	5.98%	8.47%	7.56%	5.73%

註：1. 括號內為國際疾病分類-腫瘤學第三版代號，ICD-O-3；白血病包含 M-98003 - M-99643、M-99803 - M-99863、M-99893。

2. 由上至下依序為腫瘤學代號，癌症部位，申報發生數，每 10 萬人口年齡別發生率及佔該性別年齡層所有癌症個案之百分比。

30-39		40-49		50-59		60-69		70+	
男	女	男	女	男	女	男	女	男	女
(C00-C14) <sup>3</sup> 口腔	(C50) 女性乳房	(C00-C14) <sup>3</sup> 口腔	(C50) 女性乳房	(C22) 肝及肝內 膽管	(C50) 女性乳房	(C22) 肝及肝內 膽管	(C18-C21) 結腸及直 腸	(C33-C34) 肺、支氣 管及氣管	(C18-C21) 結腸及直 腸
471 25.03 25.77%	734 40.09 35.68%	1,296 70.07 26.72%	1,801 99.27 37.09%	1,515 130.73 24.08%	1,413 121.43 28.39%	1,843 256.48 22.40%	904 117.41 16.25%	2,813 380.53 19.92%	1,481 220.61 18.78%
(C22) 肝及肝內 膽管	(C53) 子宮頸	(C22) 肝及肝內 膽管	(C53) 子宮頸	(C00-C14) <sup>3</sup> 口腔	(C18-C21) 結腸及直 腸	(C33-C34) 肺、支氣 管及氣管	(C22) 肝及肝內 膽管	(C18-C21) 結腸及直 腸	(C22) 肝及肝內 膽管
339 18.01 18.54%	247 13.49 12.01%	1,044 56.45 21.52%	540 29.76 11.12%	1,153 99.49 18.33%	593 50.96 11.91%	1,220 169.78 14.83%	859 111.57 15.44%	2,115 286.11 14.98%	1,140 169.81 14.46%
(C11) 鼻咽	(C73) 甲狀腺	(C18-C21) 結腸及直 腸	(C18-C21) 結腸及直 腸	(C18-C21) 結腸及直 腸	(C22) 肝及肝內 膽管	(C18-C21) 結腸及直 腸	(C50) 女性乳房	(C22) 肝及肝內 膽管	(C33-C34) 肺、支氣 管及氣管
199 10.57 10.89%	187 10.21 9.09%	447 24.17 9.21%	401 22.10 8.26%	706 60.92 11.22%	417 35.84 8.38%	1,213 168.81 14.75%	781 101.44 14.04%	1,909 258.24 13.52%	1,073 159.83 13.61%
(C18-C21) 結腸及直 腸	(C18-C21) 結腸及直 腸	(C11) 鼻咽	(C33-C34) 肺、支氣 管及氣管	(C33-C34) 肺、支氣 管及氣管	(C53) 子宮頸	(C00-C14) <sup>3</sup> 口腔	(C33-C34) 肺、支氣 管及氣管	(C61) 攝護腺	(C16) 胃
153 8.13 8.37%	143 7.81 6.95%	360 19.46 7.42%	262 14.44 5.40%	613 52.90 9.74%	399 34.29 8.02%	658 91.57 8.00%	613 79.62 11.02%	1,644 222.39 11.64%	552 82.23 7.00%
(M-980-998) 白血病	(C56, C57.0- C57.4) 卵巢、輸 卵管及寬 韌帶	(C33-C34) 肺、支氣 管及氣管	(C73) 甲狀腺	(C15) 食道	(C33-C34) 肺、支氣 管及氣管	(C16) 胃	(C53) 子宮頸	(C16) 胃	(C50) 女性乳房
68 3.61 3.72%	86 4.70 4.18%	307 16.60 6.33%	256 14.11 5.27%	304 26.23 4.83%	379 32.57 7.62%	488 67.91 5.93%	408 52.99 7.34%	1,261 170.58 8.93%	492 73.29 6.24%

3. 口腔、口咽及下咽：包括 ICD-O-3 C00-C06、C09-C10、C12-C14。

表六 臺灣 10 種常見癌症申報發生人數按年齡及性別分類，民國 92 年（續完）

RANKING OF CANCER INCIDENCE RATE BY ANATOMIC SITES IN VARIOUS AGE GROUPS,  
2003 (CONCLUDED)

順位	0-9		10-19		20-29	
	男	女	男	女	男	女
6	(C47, C49) · (C64.9), (C74-C75) 結締組織、軟組織及 其他皮下組織，腎， 其他內分泌腺並列	(C64.9) 腎	(C73) 甲狀腺	(C47, C49) · (C77) 結締組織、軟組 織及其他皮下組 織，淋巴結並列	(C62) · (C77) 睪丸，淋巴結並列	(C77) 淋巴結
發生數	8	6	14	15	37	30
發生率	0.53	0.44	0.83	0.96	1.87	1.58
百分比	3.94%	4.58%	5.58%	8.47%	7.17%	4.91%
7	(C47, C49) · (C64.9), (C74-C75) 結締組織、軟組織及 其他皮下組織，腎， 其他內分泌腺並列	(C22) 肝及肝內膽管	(C22) · (C62) 肝及肝內膽管， 睪丸並列	(C40-C41) 骨、關節及關節 軟骨	(C62) · (C77) 睪丸，淋巴結並列	(C47, C49) 結締組織、軟組 織及其他皮下組 織
發生數	8	5	11	8	37	25
發生率	0.53	0.36	0.65	0.51	1.87	1.32
百分比	3.94%	3.82%	4.38%	4.52%	7.17%	4.09%
8	(C22) · (C48) 肝及肝內膽管，後腹 膜腔及腹膜並列	(C48) · (C40-C41), (C77) 後腹膜腔及腹 膜，骨、關節及 關節軟骨，淋巴 結並列	(C22) · (C62) 肝及肝內膽管， 睪丸並列	(C11) 鼻咽	(C70-C72) 中樞神經系統	(C11) 鼻咽
發生數	6	4	11	5	25	22
發生率	0.40	0.29	0.65	0.32	1.26	1.16
百分比	2.96%	3.05%	4.38%	2.82%	4.84%	3.60%
9	(C22) · (C48) 肝及肝內膽管，後腹 膜腔及腹膜並列	(C48) · (C40-C41), (C77) 後腹膜腔及腹 膜，骨、關節及 關節軟骨，淋巴 結並列	(C37-C38.3, C38.8) 胸腺、心臟與 中隔	(C44) 皮膚	(C44) 皮膚	(C53) 子宮頸
發生數	6	4	8	4	24	21
發生率	0.40	0.29	0.47	0.26	1.21	1.11
百分比	2.96%	3.05%	3.19%	2.26%	4.65%	3.44%
10	(C42) · (C40-C41) 造血系統及網狀內皮 系統，骨、關節及關 節軟骨並列	(C48) · (C40-C41), (C77) 後腹膜腔及腹 膜，骨、關節及 關節軟骨，淋巴 結並列	(C00-C14) <sup>3</sup> , (C48) 口腔，後腹膜腔 及腹膜並列	(C22) · (C53) 肝及肝內膽管， 子宮頸並列	(C73) 甲狀腺	(C70-C72) 中樞神經系統
發生數	4	4	7	3	23	19
發生率	0.27	0.29	0.41	0.19	1.16	1.00
百分比	1.97%	3.05%	2.79%	1.69%	4.46%	3.11%

註：1. 括號內為國際疾病分類-腫瘤學第三版代號，ICD-O-3；白血病包含 M-98003 - M-99643 - M-99803 - M-99863 - M-99893。

2. 由上至下依序為腫瘤學代號，癌症部位，申報發生數，每 10 萬人口年齡別發生率及佔該性別年齡層所有癌症個案之百分比。

30-39		40-49		50-59		60-69		70+	
男	女	男	女	男	女	男	女	男	女
(C16) 胃	(C54) 子宮體	(C15) 食道	(C56, C57.0- C57.4) 卵巢、輸 卵管及寬 韌帶	(C16) 胃	(C54) 子宮體	(C61) 攝護腺	(C16) 胃	(C67) 膀胱	(C53) 子宮頸
62 3.29 3.39%	82 4.48 3.99%	272 14.71 5.61%	241 13.28 4.96%	276 23.82 4.39%	242 20.80 4.86%	475 66.10 5.77%	267 34.68 4.80%	667 90.23 4.72%	443 65.99 5.62%
(C44) 皮膚	(C11) 鼻咽	(C16) 胃	(C54) 子宮體	(C11) 鼻咽	(C56, C57.0- C57.4) 卵巢、輸 卵管及寬 韌帶	(C67) 膀胱	(C65-C66, C68) 腎盂及其 他泌尿器 官	(C44) 皮膚	(C44) 皮膚
60 3.19 3.28%	66 3.60 3.21%	207 11.19 4.27%	240 13.23 4.94%	249 21.49 3.96%	205 17.62 4.12%	334 46.48 4.06%	176 22.86 3.16%	446 60.33 3.16%	417 62.12 5.29%
(C33-C34) 肺、支氣 管及氣管	(C22) 肝及肝內 膽管	(C44) · (C67) 皮膚，膀 胱並列	(C16) 胃	(C67) 膀胱	(C16) 胃	(C15) 食道	(C44) 皮膚	(C00-C14) <sup>3</sup> 口腔	(C67) 膀胱
59 3.13 3.23%	60 3.28 2.92%	81 4.38 1.67%	160 8.82 3.29%	194 16.74 3.08%	180 15.47 3.62%	287 39.94 3.49%	143 18.57 2.57%	416 56.28 2.95%	284 42.30 3.60%
(C73) 甲狀腺	(C16) 胃	(C44) · (C67) 皮膚，膀 胱並列	(C22) 肝及肝內 膽管	(C44) 皮膚	(C73) 甲狀腺	(C44) 皮膚	(C67) 膀胱	(C15) 食道	(C65-C66, C68) 腎盂及其 他泌尿器 官
56 2.98 3.06%	57 3.11 2.77%	81 4.38 1.67%	151 8.32 3.11%	124 10.70 1.97%	175 15.04 3.52%	217 30.20 2.64%	137 17.79 2.46%	351 47.48 2.49%	250 37.24 3.17%
(C70-C72) 中樞神經 系統	(C33-C34) 肺、支氣 管及氣管	(M-980-998) 白血病	(C11) 鼻咽	(C25) 胰	(C44) 皮膚	(C11) 鼻咽	(C25) 胰	(C25) 胰	(C25) 胰
44 2.34 2.41%	54 2.95 2.63%	73 3.95 1.50%	107 5.90 2.20%	116 10.01 1.84%	92 7.91 1.85%	166 23.10 2.02%	134 17.40 2.41%	337 45.59 2.39%	206 30.69 2.61%

3. 口腔、口咽及下咽：包括 ICD-O-3 C00-C06、C09-C10、C12-C14。



表七 臺灣地區癌症申報發生人數按癌症形態、性別及年齡分類，民國九十二年  
AGE DISTRIBUTION OF VARIOUS TYPES OF CANCER, 2003

口腔（含口咽及下咽） C00 - C06，C09 - C10，C12 - C14

ICD-O-3	組織形態	性別	年齡 總計	0	5	10	15
				4	9	14	19
80323 80523	鱗狀細胞癌	男	2,816	-	-	-	-
80703 80713	SQUAMOUS CELL CARCINOMA	女	244	-	-	-	-
80723 80743							
80753 80763							
80513	疣狀癌	男	147	-	-	-	-
	VERRUCOUS CARCINOMA	女	13	-	-	-	-
80203	未分化癌	男	-	-	-	-	-
	CARCINOMA, UNDIFFERENTIATED	女	1	-	-	-	-
81403 82003	小唾液腺癌	男	32	-	-	-	1
82603 84303	CARCINOMA OF MINOR SALIVARY GLANDS	女	37	-	-	1	1
84403 85253							
85503 85603							
89403 89413							
80823 80833	其他明示癌	男	3	-	-	-	-
85623 93103	OTHER SPECIFIED CARCINOMA	女	2	-	-	-	-
80103	未明示癌	男	22	-	-	-	-
	CARCINOMA, NOS	女	2	-	-	-	-
88143 88903	明示之肉瘤	男	4	-	-	1	-
89103 91403	SPECIFIED SARCOMA	女	1	-	1	-	-
95903-97293	惡性淋巴瘤	男	15	-	-	-	2
97503-97583	MALIGNANT LYMPHOMA	女	9	-	-	-	-
97643							
87203	惡性黑色素瘤	男	1	-	-	-	-
	MALIGNANT MELANOMA	女	-	-	-	-	-
80003	其他惡性腫瘤	男	71	-	-	-	-
	OTHER MALIGNANCY	女	8	-	-	-	-
	總計	男	3,111	-	-	1	3
	TOTAL	女	317	-	1	1	1

20   24	25   29	30   34	35   39	40   44	45   49	50   54	55   59	60   64	65   69	70   74	75   79	80   84	85+
3	30	137	240	391	544	535	277	259	170	116	68	28	18
2	3	8	7	14	32	34	19	25	23	29	24	12	12
-	-	3	6	24	20	30	20	18	15	8	1	2	-
-	-	-	-	1	1	1	1	1	-	5	1	1	1
-	-	-	-	-	-	-	-	-	-	-	-	-	-
-	-	-	-	-	-	-	-	-	-	1	-	-	-
1	-	1	1	3	5	4	4	5	2	3	2	-	-
1	4	-	4	4	1	3	3	6	2	4	1	2	-
1	-	-	-	-	-	1	-	1	-	-	-	-	-
-	-	-	-	-	-	-	1	-	1	-	-	-	-
-	-	1	-	5	3	4	3	2	1	2	1	-	-
-	-	-	-	-	-	1	-	-	-	-	1	-	-
-	-	-	-	1	-	-	-	1	1	-	-	-	-
-	-	-	-	-	-	-	-	-	-	-	-	-	-
-	-	2	-	1	1	-	-	1	-	2	3	2	1
-	-	-	-	1	-	-	1	-	-	2	2	1	2
-	-	-	-	-	-	1	-	-	-	-	-	-	-
-	-	-	-	-	-	-	-	-	-	-	-	-	-
-	2	1	3	9	7	14	5	8	9	6	2	3	2
-	-	1	-	2	1	-	-	-	-	2	2	-	-
5	32	145	250	434	580	589	309	295	198	137	77	35	21
3	7	9	11	22	35	39	25	32	26	43	31	16	15

表七 臺灣地區癌症申報發生人數按癌症形態、性別及年齡分類，民國九十二年(續)  
 AGE DISTRIBUTION OF VARIOUS TYPES OF CANCER, 2003 (CONTINUED)

		唇 (唇的皮膚 C44.0 除外) C00					
ICD-O-3	組織形態	性別	年齡	0	5	10	15
			總計	4	9	14	19
80703 80713	鱗狀細胞癌	男	107	-	-	-	-
80723 80763	SQUAMOUS CELL CARCINOMA	女	22	-	-	-	-
80513	疣狀癌 VERRUCOUS CARCINOMA	男	16	-	-	-	-
		女	4	-	-	-	-
81403 84303	小唾液腺癌	男	2	-	-	-	-
89403	CARCINOMA OF MINOR SALIVARY GLANDS	女	1	-	-	-	-
80003	其他惡性腫瘤 OTHER MALIGNANCY	男	2	-	-	-	-
		女	-	-	-	-	-
	總計	男	127	-	-	-	-
	TOTAL	女	27	-	-	-	-

20   24	25   29	30   34	35   39	40   44	45   49	50   54	55   59	60   64	65   69	70   74	75   79	80   84	85+
-	1	6	3	9	27	23	9	11	10	3	4	1	-
-	-	-	-	2	1	1	1	2	1	9	4	-	1
-	-	-	1	3	5	1	2	1	-	3	-	-	-
-	-	-	-	-	1	-	-	1	-	-	1	1	-
-	-	-	-	-	-	1	1	-	-	-	-	-	-
-	-	-	-	-	-	-	-	-	1	-	-	-	-
-	-	-	-	-	-	1	-	-	-	1	-	-	-
-	-	-	-	-	-	-	-	-	-	-	-	-	-
-	1	6	4	12	32	26	12	12	10	7	4	1	-
-	-	-	-	2	2	1	1	3	2	9	5	1	1

表七 臺灣地區癌症申報發生人數按癌症形態、性別及年齡分類，民國九十二年（續）  
 AGE DISTRIBUTION OF VARIOUS TYPES OF CANCER, 2003 (CONTINUED)

舌 C01 - C02

ICD-O-3	組織形態	性別		年齡			
				0   4	5   9	10   14	15   19
80323 80523	鱗狀細胞癌	男	1,055	-	-	-	-
80703 80713	SQUAMOUS CELL CARCINOMA	女	125	-	-	-	-
80723 80743							
80763 80833							
80513	疣狀癌	男	21	-	-	-	-
	VERRUCOUS CARCINOMA	女	6	-	-	-	-
81403 82003	小唾液腺癌	男	11	-	-	-	-
84303 85603	CARCINOMA OF MINOR SALIVARY GLANDS	女	5	-	-	-	-
80103	未明示癌	男	8	-	-	-	-
	CARCINOMA, NOS	女	-	-	-	-	-
91403	明示之肉瘤	男	2	-	-	-	-
	SPECIFIED SARCOMA	女	-	-	-	-	-
95903-97293	惡性淋巴瘤	男	8	-	-	-	-
97503-97583	MALIGNANT LYMPHOMA	女	5	-	-	-	-
97643							
80003	其他惡性腫瘤	男	20	-	-	-	-
	OTHER MALIGNANCY	女	5	-	-	-	-
	總計	男	1,125	-	-	-	-
	TOTAL	女	146	-	-	-	-

20   24	25   29	30   34	35   39	40   44	45   49	50   54	55   59	60   64	65   69	70   74	75   79	80   84	85+
3 1	20 1	60 6	103 6	158 10	206 20	188 25	86 7	98 15	54 8	35 11	25 4	11 6	8 5
-	-	1	-	2	1	5	5	4	2	-	-	1	-
-	-	-	-	1	-	1	-	-	-	3	-	-	1
-	-	-	1	2	1	2	2	2	-	1	-	-	-
-	-	-	1	1	1	1	-	1	-	-	-	-	-
-	-	-	-	2	1	3	1	-	-	1	-	-	-
-	-	-	-	-	-	-	-	-	-	-	-	-	-
-	-	-	-	1	-	-	-	-	1	-	-	-	-
-	-	-	-	-	-	-	-	-	-	-	-	-	-
-	-	1	-	-	-	-	-	1	-	-	3	2	1
-	-	-	-	-	-	-	1	-	-	1	2	-	1
-	-	-	1	2	2	3	1	6	1	1	-	2	1
-	-	-	-	2	1	-	-	-	-	1	1	-	-
3 1	20 1	62 6	105 7	167 14	211 22	201 27	95 8	111 16	58 8	38 16	28 7	16 6	10 7

表七 臺灣地區癌症申報發生人數按癌症形態、性別及年齡分類，民國九十二年(續)  
AGE DISTRIBUTION OF VARIOUS TYPES OF CANCER, 2003 (CONTINUED)

主唾液腺 C07 - C08

ICD-O-3	組織形態	性別	年齡 總計	0	5	10	15
				4	9	14	19
84303	黏液表皮樣癌 MUCOEPIDERMOID CARCINOMA	男	25	-	1	-	-
		女	9	-	-	-	1
80523 80703 80713 80723 80763	鱗狀細胞癌 SQUAMOUS CELL CARCINOMA	男	17	-	-	-	-
		女	5	-	-	-	-
81403 84503	腺癌 ADENOCARCINOMA	男	14	-	-	-	-
		女	3	-	-	-	-
82003	腺樣囊狀癌 ADENOID CYSTIC CARCINOMA	男	11	-	-	-	-
		女	13	-	1	-	-
85503	腺泡細胞癌 ACINAR CELL CARCINOMA	男	7	-	-	-	-
		女	7	-	-	-	-
80103	未明示癌 CARCINOMA, NOS	男	8	-	-	-	-
		女	2	-	-	-	-
89403 89413	惡性混合性腫瘤 MALIGNANT MIXED TUMOR	男	5	-	-	-	-
		女	3	-	-	-	-
80203	未分化癌 CARCINOMA, UNDIFFERENTIATED	男	2	-	-	-	-
		女	-	-	-	-	-
80223 80333 80413 80823 82463 82903 85003 85623	其他明示癌 OTHER SPECIFIED CARCINOMA	男	9	-	-	-	-
		女	8	-	-	-	-
88303 89803	明示之肉瘤 SPECIFIED SARCOMA	男	1	-	-	-	-
		女	1	-	-	-	-
95903-97293 97503-97583 97643	惡性淋巴瘤 MALIGNANT LYMPHOMA	男	12	-	-	-	1
		女	4	-	-	-	1
80003 80013	其他惡性腫瘤 OTHER MALIGNANCY	男	5	-	-	-	-
		女	1	-	-	-	-
	總計 TOTAL	男	116	-	1	-	1
		女	56	-	1	-	2

20   24	25   29	30   34	35   39	40   44	45   49	50   54	55   59	60   64	65   69	70   74	75   79	80   84	85+
1	-	-	-	1	7	-	2	4	3	2	2	1	1
1	2	1	-	-	-	-	-	-	1	2	1	-	-
-	-	-	1	1	2	3	5	-	-	3	2	-	-
-	-	-	-	-	-	-	-	-	1	3	-	-	1
-	-	-	3	-	1	2	-	-	3	-	5	-	-
-	-	-	-	-	1	1	-	1	-	-	-	-	-
1	-	-	-	-	1	-	3	2	2	-	-	1	1
-	-	1	2	-	1	1	1	2	1	2	-	-	1
-	-	2	-	1	1	-	-	-	-	2	-	1	-
1	2	-	-	1	2	1	-	-	-	-	-	-	-
-	-	-	-	-	-	2	1	1	-	1	2	-	1
-	-	-	-	1	-	-	-	-	-	1	-	-	-
-	-	-	-	-	-	-	-	-	2	2	1	-	-
-	-	-	-	1	-	-	-	-	1	1	-	-	-
-	-	-	1	-	-	-	-	-	-	-	1	-	-
-	-	-	-	-	-	-	-	-	-	-	-	-	-
-	-	1	-	1	4	-	-	1	-	1	-	-	1
-	-	-	-	-	-	1	1	1	-	3	-	-	2
-	-	-	1	-	-	-	-	-	-	-	-	-	-
-	-	-	-	-	1	-	-	-	-	-	-	-	-
1	-	-	-	-	-	3	3	-	-	2	2	-	-
-	-	-	-	-	-	-	1	1	-	1	-	-	-
-	-	-	-	-	2	1	-	-	1	-	-	1	-
-	-	-	-	1	-	-	-	-	-	-	-	-	-
3	-	3	6	4	18	11	14	8	11	13	15	4	4
2	4	2	2	4	5	4	3	5	4	13	1	-	4



表七 臺灣地區癌症申報發生人數按癌症形態、性別及年齡分類，民國九十二年(續)  
AGE DISTRIBUTION OF VARIOUS TYPES OF CANCER, 2003 (CONTINUED)

齒齦 C03

ICD-O-3	組織形態	性別	年齡 總計	0	5	10	15
				4	9	14	19
80703 80713	鱗狀細胞癌	男	227	-	-	-	-
80723 80763	SQUAMOUS CELL CARCINOMA	女	29	-	-	-	-
80513	疣狀癌	男	10	-	-	-	-
	VERRUCOUS CARCINOMA	女	-	-	-	-	-
82003 82603	小唾液腺癌	男	3	-	-	-	-
84303 85603	CARCINOMA OF MINOR SALIVARY GLANDS	女	3	-	-	-	-
93103	其他明示癌	男	1	-	-	-	-
	OTHER SPECIFIED CARCINOMA	女	-	-	-	-	-
80103	未明示癌	男	-	-	-	-	-
	CARCINOMA, NOS	女	1	-	-	-	-
88143	明示之肉瘤	男	-	-	-	-	-
	SPECIFIED SARCOMA	女	1	-	1	-	-
95903-97293	惡性淋巴瘤	男	3	-	-	-	2
97503-97583	MALIGNANT LYMPHOMA	女	-	-	-	-	-
97643							
80003	其他惡性腫瘤	男	1	-	-	-	-
	OTHER MALIGNANCY	女	-	-	-	-	-
	總計	男	245	-	-	-	2
	TOTAL	女	34	-	1	-	-

20   24	25   29	30   34	35   39	40   44	45   49	50   54	55   59	60   64	65   69	70   74	75   79	80   84	85+
-	-	8	16	20	38	37	32	31	16	13	8	6	2
-	-	-	-	1	3	1	3	2	6	3	5	3	2
-	-	-	1	-	-	4	-	2	1	1	-	1	-
-	-	-	-	-	-	-	-	-	-	-	-	-	-
-	-	-	-	1	-	-	1	-	1	-	-	-	-
-	-	-	-	2	-	-	-	1	-	-	-	-	-
1	-	-	-	-	-	-	-	-	-	-	-	-	-
-	-	-	-	-	-	-	-	-	-	-	-	-	-
-	-	-	-	-	-	-	-	-	-	-	-	-	-
-	-	-	-	-	-	1	-	-	-	-	-	-	-
-	-	-	-	-	-	-	-	-	-	-	-	-	-
-	-	-	-	-	-	-	-	-	-	-	-	-	-
-	-	-	-	-	1	-	-	-	-	-	-	-	-
-	-	-	-	-	-	-	-	-	-	-	-	-	-
-	-	-	-	-	-	1	-	-	-	-	-	-	-
-	-	-	-	-	-	-	-	-	-	-	-	-	-
1	-	8	17	21	39	42	33	33	18	14	8	7	2
-	-	-	-	3	3	2	3	3	6	3	5	3	2

表七 臺灣地區癌症申報發生人數按癌症形態、性別及年齡分類，民國九十二年(續)  
 AGE DISTRIBUTION OF VARIOUS TYPES OF CANCER, 2003 (CONTINUED)

□底 C04

ICD-O-3	組織形態	性別	年齡				
			總計	0   4	5   9	10   14	15   19
80523 80703	鱗狀細胞癌	男	77	-	-	-	-
80713 80723	SQUAMOUS CELL CARCINOMA	女	2	-	-	-	-
80513	疣狀癌 VERRUCOUS CARCINOMA	男	2	-	-	-	-
		女	-	-	-	-	
81403 84303	小唾液腺癌 CARCINOMA OF MINOR SALIVARY GLANDS	男	1	-	-	-	-
		女	1	-	-	-	
80003	其他惡性腫瘤 OTHER MALIGNANCY	男	3	-	-	-	-
		女	-	-	-	-	
	總計 TOTAL	男	83	-	-	-	-
		女	3	-	-	-	-

20   24	25   29	30   34	35   39	40   44	45   49	50   54	55   59	60   64	65   69	70   74	75   79	80   84	85+
-	-	3	6	17	12	10	7	10	6	4	1	-	1
-	-	-	-	-	1	-	-	-	-	-	1	-	-
-	-	-	-	-	-	-	1	-	-	1	-	-	-
-	-	-	-	-	-	-	-	-	-	-	-	-	-
-	1	-	-	-	-	-	-	1	-	-	-	-	-
-	-	-	-	-	-	1	-	1	1	-	-	-	-
-	-	-	-	-	-	-	-	-	-	-	-	-	-
-	-	3	6	17	12	11	8	12	7	5	1	-	1
-	1	-	-	-	1	-	-	-	-	-	1	-	-

表七 臺灣地區癌症申報發生人數按癌症形態、性別及年齡分類，民國九十二年(續)  
AGE DISTRIBUTION OF VARIOUS TYPES OF CANCER, 2003 (CONTINUED)

		口腔之其他及未詳細說明部位 C05 - C06					
ICD-O-3	組織形態	性別	年齡 總計	0	5	10	15
				4	9	14	19
80523 80703	鱗狀細胞癌	男	1,351	-	-	-	-
80713 80723	SQUAMOUS CELL CARCINOMA	女	66	-	-	-	-
80743 80753							
80763							
80513	疣狀癌	男	98	-	-	-	-
	VERRUCOUS CARCINOMA	女	3	-	-	-	-
80203	未分化癌	男	-	-	-	-	-
	CARCINOMA, UNDIFFERENTIATED	女	1	-	-	-	-
81403 82003	小唾液腺癌	男	15	-	-	-	1
84303 84403	CARCINOMA OF MINOR SALIVARY GLANDS	女	27	-	-	1	1
85253 85503							
85603 89403							
89413							
80823 85623	其他明示癌	男	1	-	-	-	-
	OTHER SPECIFIED CARCINOMA	女	2	-	-	-	-
80103	未明示癌	男	14	-	-	-	-
	CARCINOMA, NOS	女	1	-	-	-	-
88903 89103	明示之肉瘤	男	2	-	-	1	-
	SPECIFIED SARCOMA	女	-	-	-	-	-
95903-97293	惡性淋巴瘤	男	4	-	-	-	-
97503-97583	MALIGNANT LYMPHOMA	女	4	-	-	-	-
97643							
87203	惡性黑色素瘤	男	1	-	-	-	-
	MALIGNANT MELANOMA	女	-	-	-	-	-
80003	其他惡性腫瘤	男	45	-	-	-	-
	OTHER MALIGNANCY	女	3	-	-	-	-
	總計	男	1,531	-	-	1	1
	TOTAL	女	107	-	-	1	1

20   24	25   29	30   34	35   39	40   44	45   49	50   54	55   59	60   64	65   69	70   74	75   79	80   84	85+
- 1	9 2	60 2	112 1	187 1	261 7	278 7	143 8	109 6	84 8	61 6	30 10	10 3	7 4
-	-	2	4	19	14	20	12	11	12	3	1	-	-
-	-	-	-	-	-	-	1	-	-	2	-	-	-
-	-	-	-	-	-	-	-	-	-	-	-	-	-
-	-	-	-	-	-	-	-	-	-	1	-	-	-
1 1	- 3	1 -	- 3	- 1	4 -	1 2	- 3	2 4	1 1	2 4	2 1	2 2	- -
-	-	-	-	-	-	-	-	1	-	-	-	-	-
-	-	-	-	-	-	-	1	-	1	-	-	-	-
-	-	1	-	3	2	1	2	2	1	1	1	-	-
-	-	-	-	-	-	-	-	-	-	-	1	-	-
-	-	-	-	-	-	-	-	1	-	-	-	-	-
-	-	1	-	1	-	-	-	-	-	2	-	-	-
-	-	-	-	1	-	-	-	-	-	1	-	1	1
-	-	-	-	-	-	1	-	-	-	-	-	-	-
-	-	-	-	-	-	-	-	-	-	-	-	-	-
-	2	1	2	7	5	8	4	1	7	4	2	1	1
-	-	1	-	-	-	-	-	-	-	1	1	-	-
1 2	11 5	66 3	118 4	217 3	286 7	309 9	161 13	127 10	105 10	73 15	36 13	11 6	8 5

表七 臺灣地區癌症申報發生人數按癌症形態、性別及年齡分類，民國九十二年(續)  
AGE DISTRIBUTION OF VARIOUS TYPES OF CANCER, 2003 (CONTINUED)

□咽 C09 - C10

ICD-O-3	組織形態	性別	年齡 總計	0	5	10	15
				4	9	14	19
80523 80703	鱗狀細胞癌	男	288	-	-	-	-
80713 80723	SQUAMOUS CELL CARCINOMA	女	26	-	-	-	-
80743 80833							
80513	疣狀癌	男	1	-	-	-	-
	VERRUCOUS CARCINOMA	女	-	-	-	-	-
80203 80213	未分化癌	男	4	-	-	-	-
	CARCINOMA, UNDIFFERENTIATED	女	1	-	-	-	-
81403 84303	小唾液腺癌	男	4	-	-	-	-
85603	CARCINOMA OF MINOR SALIVARY GLANDS	女	2	-	-	-	-
80823	其他明示癌	男	1	-	-	-	-
	OTHER SPECIFIED CARCINOMA	女	-	-	-	-	-
80103	未明示癌	男	10	-	-	-	-
	CARCINOMA, NOS	女	3	-	-	-	-
95903-97293	惡性淋巴瘤	男	42	-	-	3	-
97503-97583	MALIGNANT LYMPHOMA	女	30	-	-	-	-
97643							
80003	其他惡性腫瘤	男	12	-	-	-	-
	OTHER MALIGNANCY	女	1	-	-	-	-
	總計	男	362	-	-	3	-
	TOTAL	女	63	-	-	-	-

20   24	25   29	30   34	35   39	40   44	45   49	50   54	55   59	60   64	65   69	70   74	75   79	80   84	85+
-	-	7	34	38	65	45	36	29	11	10	8	3	2
-	-	3	1	2	8	2	2	2	2	2	2	-	-
-	-	-	-	-	-	-	1	-	-	-	-	-	-
-	-	-	-	-	-	-	-	-	-	-	-	-	-
1	-	-	-	-	-	2	-	-	1	-	-	-	-
-	-	-	-	-	-	1	-	-	-	-	-	-	-
-	-	-	-	2	-	1	-	-	-	-	-	1	-
-	-	-	-	-	-	-	-	-	2	-	-	-	-
-	-	-	-	-	1	-	-	-	-	-	-	-	-
-	-	-	-	-	-	-	-	-	-	-	-	-	-
-	-	-	1	2	-	1	2	2	1	-	-	1	-
-	-	-	-	-	-	1	-	-	-	1	-	-	1
-	1	-	1	6	3	3	3	6	-	2	10	3	1
-	-	-	2	-	3	3	5	5	1	3	3	4	1
-	-	1	1	-	1	3	2	2	2	-	-	-	-
-	-	-	-	-	-	-	-	-	-	1	-	-	-
1	1	8	37	48	70	55	44	39	15	12	18	8	3
-	-	3	3	2	11	7	7	7	5	7	5	4	2



表七 臺灣地區癌症申報發生人數按癌症形態、性別及年齡分類，民國九十二年(續)  
 AGE DISTRIBUTION OF VARIOUS TYPES OF CANCER, 2003 (CONTINUED)

鼻咽 C11

ICD-O-3	組織形態	性別	年齡 總計	0	5	10	15
				4	9	14	19
80703	鱗狀細胞癌 SQUAMOUS CELL CARCINOMA	男	109	-	-	-	-
		女	30	-	-	-	-
80713	角化鱗狀細胞癌 KERATINIZING SQUAMOUS CELL CARCINOMA	男	39	-	-	-	1
		女	9	-	-	-	-
80723	非角化鱗狀細胞癌 NON-KERATINIZING SQUAMOUS CELL CARCINOMA	男	417	-	-	-	1
		女	123	-	-	-	-
80203 80213	未分化癌 CARCINOMA, UNDIFFERENTIATED	男	429	-	-	1	3
80413 80823		女	128	-	-	1	1
81403 82003 84303	小唾液腺癌 CARCINOMA OF MINOR SALIVARY GLANDS	男	1	-	-	-	-
		女	4	-	-	-	-
80303 80503 80513 80523 80733	其他明示癌 OTHER SPECIFIED CARCINOMA	男	4	-	-	-	-
		女	2	-	-	-	-
80103	未明示癌 CARCINOMA, NOS	男	105	-	-	-	-
		女	35	-	-	-	-
89103 97313	明示之肉瘤 SPECIFIED SARCOMA	男	1	-	-	-	-
		女	1	-	-	-	-
88003	未明示之肉瘤 SARCOMA, NOS	男	1	-	-	-	-
		女	-	-	-	-	-
95903-97293 97503-97583 97643	惡性淋巴瘤 MALIGNANT LYMPHOMA	男	15	-	-	-	-
		女	12	-	-	1	2
80003 87203	其他惡性腫瘤 OTHER MALIGNANCY	男	36	-	-	-	-
		女	7	-	-	-	-
	總計 TOTAL	男	1,157	-	-	1	5
		女	351	-	-	2	3

20   24	25   29	30   34	35   39	40   44	45   49	50   54	55   59	60   64	65   69	70   74	75   79	80   84	85+
2	3	11	13	17	17	15	7	8	9	3	3	1	-
2	-	1	2	7	4	5	4	2	2	1	-	-	-
2	-	1	5	4	9	5	3	5	1	1	1	-	1
-	-	-	2	1	1	1	-	2	1	1	-	-	-
5	13	24	44	60	75	65	32	24	30	19	11	9	5
2	3	7	17	14	25	14	13	6	9	4	9	-	-
4	16	21	56	69	65	63	27	37	24	18	19	4	2
4	7	10	14	21	22	15	8	9	7	7	2	-	-
-	-	-	-	-	-	-	1	-	-	-	-	-	-
-	-	-	1	-	-	1	-	1	-	1	-	-	-
-	-	-	-	-	1	-	1	1	-	1	-	-	-
-	-	-	2	-	-	-	-	-	-	-	-	-	-
1	2	5	13	16	15	12	9	9	9	7	7	-	-
1	1	2	3	7	3	4	3	3	1	2	2	2	1
-	-	-	-	-	-	-	-	-	1	-	-	-	-
-	-	-	-	-	1	-	-	-	-	-	-	-	-
-	-	-	-	1	-	-	-	-	-	-	-	-	-
-	-	-	-	-	-	-	-	-	-	-	-	-	-
1	1	-	1	-	2	-	1	3	-	2	3	1	-
-	1	1	-	1	-	1	1	2	1	-	-	-	1
-	1	2	3	4	5	3	5	2	3	4	3	1	-
-	1	2	2	-	-	-	-	-	1	-	1	-	-
15	36	64	135	171	189	163	86	89	77	55	47	16	8
9	13	23	43	51	56	41	29	25	22	16	14	2	2

表七 臺灣地區癌症申報發生人數按癌症形態、性別及年齡分類，民國九十二年(續)  
AGE DISTRIBUTION OF VARIOUS TYPES OF CANCER, 2003 (CONTINUED)

下咽 C12 - C13

ICD-O-3	組織形態	性別	年齡 總計	0	5	10	15
				4	9	14	19
80703 80713	鱗狀細胞癌	男	474	-	-	-	-
80723 80743	SQUAMOUS CELL CARCINOMA	女	10	-	-	-	-
80833							
80203 80333	未分化癌	男	3	-	-	-	-
	CARCINOMA, UNDIFFERENTIATED	女	1	-	-	-	-
85603	小唾液腺癌	男	1	-	-	-	-
	CARCINOMA OF MINOR SALIVARY GLANDS	女	-	-	-	-	-
80413 80823	其他明示癌	男	6	-	-	-	-
81233 82463	OTHER SPECIFIED CARCINOMA	女	-	-	-	-	-
82493 89803							
80103	未明示癌	男	12	-	-	-	-
	CARCINOMA, NOS	女	-	-	-	-	-
88903	明示之肉瘤	男	-	-	-	-	-
	SPECIFIED SARCOMA	女	1	-	-	-	-
95903-97293	惡性淋巴瘤	男	1	-	-	-	-
97503-97583	MALIGNANT LYMPHOMA	女	1	-	-	-	-
97643							
80003	其他惡性腫瘤	男	22	-	-	-	-
	OTHER MALIGNANCY	女	1	-	-	-	-
	總計	男	519	-	-	-	-
	TOTAL	女	14	-	-	-	-

20   24	25   29	30   34	35   39	40   44	45   49	50   54	55   59	60   64	65   69	70   74	75   79	80   84	85+
-	-	5	20	56	78	90	49	53	43	39	20	16	5
-	-	1	1	1	-	2	-	3	-	1	-	1	-
-	-	-	-	-	1	-	-	-	1	-	1	-	-
-	-	-	-	-	-	-	-	-	-	1	-	-	-
-	-	-	-	-	-	-	-	-	-	-	-	-	-
-	-	-	-	-	1	-	1	1	-	1	1	1	-
-	-	-	-	-	-	-	-	-	-	-	-	-	-
-	-	-	-	1	4	3	-	-	-	2	-	2	-
-	-	-	-	-	-	-	-	-	-	-	-	-	-
-	-	-	-	-	-	-	-	-	-	-	-	-	-
-	-	-	-	-	-	-	-	-	-	-	1	-	-
-	-	-	-	-	1	-	-	-	-	-	-	-	-
-	-	-	-	-	-	-	-	-	-	-	1	-	-
-	-	-	2	3	3	3	-	2	2	1	4	2	-
-	-	-	-	-	-	-	-	-	-	-	1	-	-
-	-	5	22	60	88	96	50	56	47	43	26	21	5
-	-	1	1	1	-	2	-	3	-	2	3	1	-

表七 臺灣地區癌症申報發生人數按癌症形態、性別及年齡分類，民國九十二年(續)  
AGE DISTRIBUTION OF VARIOUS TYPES OF CANCER, 2003 (CONTINUED)

咽和唇、口腔及咽之分界不明部位 C14

ICD-O-3	組織形態	性別	年齡				
			總計	0   4	5   9	10   14	15   19
80703 80713	鱗狀細胞癌	男	41	-	-	-	-
80723 80743	SQUAMOUS CELL CARCINOMA	女	1	-	-	-	-
80513	疣狀癌 VERRUCOUS CARCINOMA	男	2	-	-	-	-
		女	-	-	-	-	
80203	未分化癌 CARCINOMA, UNDIFFERENTIATED	男	1	-	-	-	-
		女	-	-	-	-	
80103	未明示癌 CARCINOMA, NOS	男	1	-	-	-	-
		女	-	-	-	-	
95903-97293 97503-97583 97643	惡性淋巴瘤 MALIGNANT LYMPHOMA	男	1	-	-	-	-
		女	-	-	-	-	
80003	其他惡性腫瘤 OTHER MALIGNANCY	男	2	-	-	-	-
		女	-	-	-	-	
	總計 TOTAL	男	48	-	-	-	-
		女	1	-	-	-	-

20   24	25   29	30   34	35   39	40   44	45   49	50   54	55   59	60   64	65   69	70   74	75   79	80   84	85+
-	-	-	3	3	11	6	3	3	5	1	3	2	1
-	-	-	-	-	-	1	-	-	-	-	-	-	-
-	-	-	-	1	-	1	-	-	-	-	-	-	-
-	-	-	-	-	-	-	-	-	-	-	-	-	-
-	-	1	-	-	-	-	-	-	-	-	-	-	-
-	-	-	-	-	-	-	-	-	-	-	-	-	-
-	-	-	-	-	1	-	-	-	-	-	-	-	-
-	-	-	-	-	-	-	-	-	-	-	-	-	-
-	-	-	-	-	-	1	-	-	-	-	-	-	-
-	-	-	-	-	-	-	-	-	-	-	-	1	-
-	-	-	-	-	-	-	-	-	-	-	-	-	-
-	-	-	-	-	-	-	-	-	-	1	-	1	-
-	-	-	-	-	-	-	-	-	-	-	-	-	-
-	-	1	3	4	12	7	3	3	5	2	3	4	1
-	-	-	-	-	-	1	-	-	-	-	-	-	-

表七 臺灣地區癌症申報發生人數按癌症形態、性別及年齡分類，民國九十二年(續)  
AGE DISTRIBUTION OF VARIOUS TYPES OF CANCER, 2003 (CONTINUED)

食道 C15

ICD-O-3	組織形態	年齡		0	5	10	15
		性別	總計	4	9	14	19
80703 80713	鱗狀細胞癌	男	1,108	-	-	-	-
80723 80733	SQUAMOUS CELL CARCINOMA	女	87	-	-	-	-
80743							
81403 84903	腺癌	男	57	-	-	-	-
	ADENOCARCINOMA	女	12	-	-	-	-
84303 85603	腺性鱗狀癌	男	4	-	-	-	-
	ADENOSQUAMOUS CARCINOMA	女	-	-	-	-	-
80203 80413	其他明示癌	男	13	-	-	-	-
80463 80833	OTHER SPECIFIED CARCINOMA	女	1	-	-	-	-
80843 82463							
80103	未明示癌	男	30	-	-	-	-
	CARCINOMA, NOS	女	3	-	-	-	-
89363	明示之肉瘤	男	1	-	-	-	-
	SPECIFIED SARCOMA	女	-	-	-	-	-
87203	惡性黑色素瘤	男	3	-	-	-	-
	MALIGNANT MELANOMA	女	1	-	-	-	-
95903-97293	惡性淋巴瘤	男	1	-	-	-	-
97503-97583	MALIGNANT LYMPHOMA	女	-	-	-	-	-
97643							
80003	其他惡性腫瘤	男	41	-	-	-	-
	OTHER MALIGNANCY	女	7	-	-	-	-
	總計	男	1,258	-	-	-	-
	TOTAL	女	111	-	-	-	-

20   24	25   29	30   34	35   39	40   44	45   49	50   54	55   59	60   64	65   69	70   74	75   79	80   84	85+
-	1	6	28	117	140	150	130	139	116	115	95	51	20
-	-	-	1	4	-	7	7	15	7	14	16	11	5
-	1	1	3	1	4	4	1	3	5	11	10	10	3
-	-	-	-	1	1	-	-	3	2	1	3	1	-
-	-	-	-	1	-	-	-	1	-	1	1	-	-
-	-	-	-	-	-	-	-	-	-	-	-	-	-
-	-	-	-	1	3	2	-	4	-	1	1	1	-
-	-	-	-	-	-	-	-	-	-	1	-	-	-
-	-	1	1	1	1	4	4	2	2	2	6	3	3
-	-	-	-	-	-	-	-	1	-	-	2	-	-
-	-	-	-	-	-	-	-	-	-	-	1	-	-
-	-	-	-	-	-	-	-	-	-	-	-	-	-
-	-	-	1	-	-	-	-	-	-	-	1	1	-
-	-	-	1	-	-	-	-	-	-	-	-	-	-
-	-	-	-	-	-	-	-	-	1	-	-	-	-
-	-	-	-	-	-	-	-	-	-	-	-	-	-
-	-	-	1	1	2	4	5	10	4	2	5	5	2
-	-	-	-	-	-	-	-	1	2	2	-	1	1
-	2	8	34	122	150	164	140	159	128	132	120	71	28
-	-	-	2	5	1	7	7	20	11	18	21	13	6



表七 臺灣地區癌症申報發生人數按癌症形態、性別及年齡分類，民國九十二年(續)  
AGE DISTRIBUTION OF VARIOUS TYPES OF CANCER, 2003 (CONTINUED)

胃 C16

ICD-O-3	組織形態	年齡		0	5	10	15
		性別	總計	4	9	14	19
81403 81413	腺癌	男	2,013	-	-	-	1
81443 81453	ADENOCARCINOMA	女	1,024	-	-	-	-
82113 82553							
82603 82613							
82633 84803							
84903 85003							
85603	腺性鱗狀癌	男	9	-	-	-	-
	ADENOSQUAMOUS CARCINOMA	女	-	-	-	-	-
80703 80723	鱗狀細胞癌	男	15	-	-	-	-
80823	SQUAMOUS CELL CARCINOMA	女	4	-	-	-	-
80203 80413	其他明示癌	男	13	-	-	-	-
80463 82403	OTHER SPECIFIED CARCINOMA	女	6	-	-	-	-
82463 85763							
80103	未明示癌	男	37	-	-	-	-
	CARCINOMA, NOS	女	11	-	-	-	-
88903	平滑肌肉瘤	男	6	-	-	-	-
	LEIOMYOSARCOMA	女	6	-	-	-	-
89363	胃腸基質肉瘤	男	65	-	-	-	-
	GASTROINTESTINAL STROMAL SARCOMA	女	61	-	-	-	-
88003 88013	其他明示之肉瘤	男	2	-	-	-	-
	OTHER SPECIFIED SARCOMA	女	1	-	-	-	-
95903-97293	惡性淋巴瘤	男	90	-	-	-	-
97503-97583	MALIGNANT LYMPHOMA	女	76	-	-	-	-
97643	(INCLUDING MALT LYMPHOMA)						
80003 87203	其他惡性腫瘤	男	58	-	-	-	-
	OTHER MALIGNANCY	女	37	-	-	-	-
	總計	男	2,308	-	-	-	1
	TOTAL	女	1,226	-	-	-	-

20   24	25   29	30   34	35   39	40   44	45   49	50   54	55   59	60   64	65   69	70   74	75   79	80   84	85+
3	6	17	34	60	114	111	123	192	234	380	399	226	113
1	7	18	32	58	78	74	73	106	104	142	158	112	61
-	-	-	-	-	-	-	-	1	4	2	2	-	-
-	-	-	-	-	-	-	-	-	-	-	-	-	-
-	-	3	-	-	1	2	3	-	2	1	2	1	-
-	-	-	-	1	-	-	-	-	1	-	1	1	-
-	1	-	-	-	1	1	1	2	-	1	3	1	2
-	-	-	-	-	-	-	1	1	2	-	1	-	1
-	-	1	1	-	2	-	4	2	4	8	8	6	1
-	-	-	-	-	1	-	1	1	2	2	1	1	2
-	-	-	1	-	1	1	-	1	-	-	1	-	1
-	-	-	-	1	-	-	-	1	1	-	-	1	2
-	1	1	2	1	10	6	6	5	8	12	7	4	2
1	1	-	-	4	7	6	6	11	6	6	5	7	1
-	-	-	-	-	-	-	-	-	1	-	-	-	1
-	-	-	-	-	1	-	-	-	-	-	-	-	-
1	-	-	2	7	6	5	11	9	9	14	18	5	3
-	-	2	2	3	4	8	8	15	10	5	5	7	7
-	1	-	-	2	2	1	1	8	6	14	8	9	6
-	-	2	1	2	-	2	1	4	2	6	5	5	7
4	9	22	40	70	137	127	149	220	268	432	448	252	129
2	8	22	35	69	91	90	90	139	128	161	176	134	81

表七 臺灣地區癌症申報發生人數按癌症形態、性別及年齡分類，民國九十二年(續)  
AGE DISTRIBUTION OF VARIOUS TYPES OF CANCER, 2003 (CONTINUED)

小腸 C17

ICD-O-3	組織形態	性別	年齡 總計	0	5	10	15
				4	9	14	19
81403 81443	腺癌	男	68	-	-	-	-
82603 82613	ADENOCARCINOMA	女	64	-	-	-	-
82633 84803							
82403	類癌腫瘤	男	2	-	-	-	-
	CARCINOID TUMOR	女	2	-	-	-	-
80413 80463	其他明示癌	男	4	-	-	-	-
82463 82493	OTHER SPECIFIED CARCINOMA	女	1	-	-	-	-
80103	未明示癌	男	4	-	-	-	-
	CARCINOMA, NOS	女	4	-	-	-	-
88903	平滑肌肉瘤	男	-	-	-	-	-
	LEIOMYOSARCOMA	女	5	-	-	-	-
89363	胃腸基質肉瘤	男	60	-	-	-	-
	GASTROINTESTINAL STROMAL SARCOMA	女	44	-	-	-	-
88003	未明示之肉瘤	男	2	-	-	-	-
	SARCOMA, NOS	女	1	-	-	-	1
95903-97293	惡性淋巴瘤	男	30	-	-	1	-
97503-97583	MALIGNANT LYMPHOMA	女	22	1	-	-	-
97643							
80003	其他惡性腫瘤	男	4	-	-	-	-
	OTHER MALIGNANCY	女	3	-	-	-	-
	總計	男	174	-	-	1	-
	TOTAL	女	146	1	-	-	1

20   24	25   29	30   34	35   39	40   44	45   49	50   54	55   59	60   64	65   69	70   74	75   79	80   84	85+
1	-	1	-	5	1	3	2	7	12	12	15	4	5
-	-	1	-	2	4	3	1	8	8	16	9	8	4
-	-	-	-	-	-	-	-	-	1	-	1	-	-
-	-	-	-	-	-	1	1	-	-	-	-	-	-
-	1	-	-	-	-	1	1	-	-	-	1	-	-
-	-	-	-	-	-	-	-	-	-	-	-	1	-
-	-	-	-	-	-	-	-	-	2	-	1	1	-
-	-	-	-	-	-	-	-	-	-	2	1	1	-
-	-	-	-	-	-	-	-	-	-	-	-	-	-
-	-	-	-	-	-	2	-	1	-	-	-	2	-
2	-	-	2	2	3	4	9	4	15	12	4	1	2
-	-	-	-	7	5	8	6	4	5	4	3	1	1
-	-	-	-	-	-	1	-	1	-	-	-	-	-
-	-	-	-	-	-	-	-	-	-	-	-	-	-
-	-	-	1	-	4	3	1	5	2	6	3	3	1
-	1	1	1	-	4	1	2	1	3	1	2	4	-
-	-	-	-	-	-	-	-	-	1	1	-	1	1
-	-	-	-	1	-	-	-	-	1	-	-	-	1
3	1	1	3	7	8	12	13	17	33	31	25	10	9
-	1	2	1	10	13	15	10	14	17	23	15	17	6

表七 臺灣地區癌症申報發生人數按癌症形態、性別及年齡分類，民國九十二年(續)  
AGE DISTRIBUTION OF VARIOUS TYPES OF CANCER, 2003 (CONTINUED)

結腸及直腸 C18 - C21

ICD-O-3	組織形態	性別	年齡 總計	0	5	10	15
				4	9	14	19
81403 81413	腺癌	男	4,344	-	-	-	2
81433 81443	ADENOCARCINOMA	女	3,296	-	-	1	1
82103 82113							
82203 82603							
82613 82623							
82633 84403							
84703 84803							
84813 84903							
82403 82433	類癌腫瘤	男	16	-	-	-	-
82453	CARCINOID TUMOR	女	10	-	-	-	-
80333 80413	其他明示癌	男	21	-	-	-	-
80703 80713	OTHER SPECIFIED CARCINOMA	女	37	-	-	-	-
80723 81233							
81243 82153							
82463 85603							
80103 80213	未明示癌	男	83	-	-	-	-
	CARCINOMA, NOS	女	43	-	-	-	-
88903 89363	明示之肉瘤	男	19	-	-	-	-
	SPECIFIED SARCOMA	女	15	-	-	-	-
88003	未明示之肉瘤	男	1	-	-	-	-
	SARCOMA, NOS	女	1	-	-	-	-
87203	惡性黑色素瘤	男	4	-	-	-	-
	MALIGNANT MELANOMA	女	5	-	-	-	-
95903-97293	惡性淋巴瘤	男	17	-	-	-	-
97503-97583	MALIGNANT LYMPHOMA	女	18	-	-	-	-
97643	(INCLUDING MALT LYMPHOMA)						
80003	其他惡性腫瘤	男	172	-	-	-	-
	OTHER MALIGNANCY	女	136	-	-	-	-
	總計	男	4,677	-	-	-	2
	TOTAL	女	3,561	-	-	1	1

20   24	25   29	30   34	35   39	40   44	45   49	50   54	55   59	60   64	65   69	70   74	75   79	80   84	85+
9	26	67	74	158	252	321	333	521	619	789	629	353	191
11	24	47	85	147	229	299	258	367	483	485	410	274	175
-	1	2	1	-	2	1	1	1	3	2	2	-	-
-	-	-	3	3	-	-	-	1	-	-	3	-	-
-	-	-	1	3	4	2	5	1	1	1	2	1	-
-	-	-	2	2	2	6	5	4	3	5	1	4	3
1	2	1	2	-	6	4	5	9	9	14	19	8	3
-	-	-	-	-	2	1	-	5	3	6	7	8	11
-	-	-	-	1	2	5	1	4	3	2	-	1	-
-	-	-	-	2	2	4	1	-	3	1	1	1	-
-	-	1	-	-	-	-	-	-	-	-	-	-	-
-	-	-	-	-	-	-	-	-	1	-	-	-	-
-	-	1	-	-	-	-	-	-	1	1	1	-	-
-	-	-	1	-	-	-	-	-	-	-	2	2	-
1	-	-	-	-	2	2	5	2	2	-	2	1	-
-	2	-	1	1	1	2	3	2	2	1	-	2	1
1	-	1	2	6	11	12	9	13	24	29	30	18	16
-	-	2	2	4	6	7	7	12	18	15	22	20	21
12	29	73	80	168	279	347	359	551	662	838	685	382	210
11	26	49	94	159	242	319	274	391	513	513	446	311	211

表七 臺灣地區癌症申報發生人數按癌症形態、性別及年齡分類，民國九十二年(續)  
AGE DISTRIBUTION OF VARIOUS TYPES OF CANCER, 2003 (CONTINUED)

結腸 C18

ICD-O-3	組織形態	性別	年齡 總計	0	5	10	15
				4	9	14	19
81403 81413	腺癌	男	2,273	-	-	-	2
81433 81443	ADENOCARCINOMA	女	1,904	-	-	-	1
82103 82113							
82203 82603							
82613 82623							
82633 84403							
84703 84803							
84813 84903							
82403 82433	類癌腫瘤	男	3	-	-	-	-
82453	CARCINOID TUMOR	女	3	-	-	-	-
80333 80413	其他明示癌	男	7	-	-	-	-
80703 80723	OTHER SPECIFIED CARCINOMA	女	6	-	-	-	-
82463 85603							
80103 80213	未明示癌	男	60	-	-	-	-
	CARCINOMA, NOS	女	26	-	-	-	-
88903 89363	明示之肉瘤	男	4	-	-	-	-
	SPECIFIED SARCOMA	女	7	-	-	-	-
88003	未明示之肉瘤	男	1	-	-	-	-
	SARCOMA, NOS	女	1	-	-	-	-
95903-97293	惡性淋巴瘤	男	16	-	-	-	-
97503-97583	MALIGNANT LYMPHOMA	女	15	-	-	-	-
97643	(INCLUDING MALT LYMPHOMA)						
80003	其他惡性腫瘤	男	108	-	-	-	-
	OTHER MALIGNANCY	女	100	-	-	-	-
	總計	男	2,472	-	-	-	2
	TOTAL	女	2,062	-	-	-	1

20	25	30	35	40	45	50	55	60	65	70	75	80	85+
24	29	34	39	44	49	54	59	64	69	74	79	84	
3	13	43	42	80	124	159	154	255	320	427	340	195	116
7	17	31	43	83	131	170	139	202	272	271	259	172	106
-	-	-	-	-	-	1	1	-	-	1	-	-	-
-	-	-	1	-	-	-	-	1	-	-	1	-	-
-	-	-	-	-	3	-	1	1	1	-	1	-	-
-	-	-	1	-	-	1	2	-	1	1	-	-	-
1	2	-	1	-	2	3	5	6	7	12	15	5	1
-	-	-	-	-	1	-	-	4	2	2	4	4	9
-	-	-	-	-	-	-	-	3	-	-	-	1	-
-	-	-	-	-	1	1	-	-	3	1	-	1	-
-	-	1	-	-	-	-	-	-	-	-	-	-	-
-	-	-	-	-	-	-	-	-	1	-	-	-	-
1	-	-	-	-	2	2	4	2	2	-	2	1	-
-	2	-	1	1	1	1	3	2	2	1	-	-	1
-	-	-	2	4	7	9	6	7	16	15	20	12	10
-	-	1	1	2	4	5	5	10	14	8	20	15	15
5	15	44	45	84	138	174	171	274	346	455	378	214	127
7	19	32	47	86	138	178	149	219	295	284	284	192	131



表七 臺灣地區癌症申報發生人數按癌症形態、性別及年齡分類，民國九十二年(續)  
AGE DISTRIBUTION OF VARIOUS TYPES OF CANCER, 2003 (CONTINUED)

直腸、乙狀結腸連結部及肛門 C19 - C21

ICD-O-3	組織形態	性別	年齡 總計	0	5	10	15
				4	9	14	19
81403 82103	腺癌	男	2,071	-	-	-	-
82113 82603	ADENOCARCINOMA	女	1,392	-	-	1	-
82613 82623							
82633 84803							
84813 84903							
82403	類癌腫瘤	男	13	-	-	-	-
	CARCINOID TUMOR	女	7	-	-	-	-
80703 80713	其他明示癌	男	14	-	-	-	-
80723 81233	OTHER SPECIFIED CARCINOMA	女	31	-	-	-	-
81243 82153							
82463 85603							
80103	未明示癌	男	23	-	-	-	-
	CARCINOMA, NOS	女	17	-	-	-	-
88903 89363	明示之肉瘤	男	15	-	-	-	-
	SPECIFIED SARCOMA	女	8	-	-	-	-
87203	惡性黑色素瘤	男	4	-	-	-	-
	MALIGNANT MELANOMA	女	5	-	-	-	-
95903-97293	惡性淋巴瘤	男	1	-	-	-	-
97503-97583	MALIGNANT LYMPHOMA	女	3	-	-	-	-
97643	(INCLUDING MALT LYMPHOMA)						
80003	其他惡性腫瘤	男	64	-	-	-	-
	OTHER MALIGNANCY	女	36	-	-	-	-
	總計	男	2,205	-	-	-	-
	TOTAL	女	1,499	-	-	1	-

20	25	30	35	40	45	50	55	60	65	70	75	80	85+
24	29	34	39	44	49	54	59	64	69	74	79	84	
6	13	24	32	78	128	162	179	266	299	362	289	158	75
4	7	16	42	64	98	129	119	165	211	214	151	102	69
-	1	2	1	-	2	-	-	1	3	1	2	-	-
-	-	-	2	3	-	-	-	-	-	-	2	-	-
-	-	-	1	3	1	2	4	-	-	1	1	1	-
-	-	-	1	2	2	5	3	4	2	4	1	4	3
-	-	1	1	-	4	1	-	3	2	2	4	3	2
-	-	-	-	-	1	1	-	1	1	4	3	4	2
-	-	-	-	1	2	5	1	1	3	2	-	-	-
-	-	-	-	2	1	3	1	-	-	-	1	-	-
-	-	1	-	-	-	-	-	-	1	1	1	-	-
-	-	-	1	-	-	-	-	-	-	-	2	2	-
-	-	-	-	-	-	-	1	-	-	-	-	-	-
-	-	-	-	-	-	1	-	-	-	-	-	2	-
1	-	1	-	2	4	3	3	6	8	14	10	6	6
-	-	1	1	2	2	2	2	2	4	7	2	5	6
7	14	29	35	84	141	173	188	277	316	383	307	168	83
4	7	17	47	73	104	141	125	172	218	229	162	119	80

表七 臺灣地區癌症申報發生人數按癌症形態、性別及年齡分類，民國九十二年(續)  
AGE DISTRIBUTION OF VARIOUS TYPES OF CANCER, 2003 (CONTINUED)

肝及肝內膽管 C22

ICD-O-3	組織形態	性別	年齡 總計	0	5	10	15
				4	9	14	19
81703 81713	肝細胞癌	男	5,810	-	1	5	5
81733 81743	HEPATOCELLULAR CARCINOMA	女	2,110	-	-	-	1
81753							
81603 81623	膽管癌	男	285	-	-	-	-
84813	CHOLANGIOCARCINOMA	女	261	-	-	-	-
81803	合併肝細胞癌和膽管癌	男	32	-	-	-	-
	COMBINED HEPATOCELLULAR CARCINOMA AND CHOLANGIOCARCINOMA	女	3	-	-	-	-
81403 81613	腺癌	男	82	-	-	-	-
81903 82603	ADENOCARCINOMA	女	54	-	-	-	-
83103 84403							
84703 84803							
89703 91303	肝芽細胞瘤	男	5	4	-	1	-
	HEPATOBLASTOMA	女	6	5	-	-	-
80323 80333	其他明示癌	男	10	-	-	-	-
80703 81443	OTHER SPECIFIED CARCINOMA	女	6	-	-	-	-
82463 82553							
84713 85603							
80103 80203	未明示癌	男	53	-	-	-	-
80213	CARCINOMA, NOS	女	16	-	-	-	-
91203	血管肉瘤	男	5	-	-	-	-
	ANGIOSARCOMA	女	2	-	-	1	-
88013 89913	其他明示之肉瘤	男	4	-	1	-	-
91243	OTHER SPECIFIED SARCOMA	女	1	-	-	-	-
88003 88053	未明示之肉瘤	男	6	-	-	-	-
	SARCOMA, NOS	女	4	-	-	-	-
95903-97293	惡性淋巴瘤	男	-	-	-	-	-
97503-97583	MALIGNANT LYMPHOMA	女	1	-	-	-	-
97643	(INCLUDING MALT LYMPHOMA)						
80003	其他惡性腫瘤	男	461	-	-	-	-
	OTHER MALIGNANCY	女	187	-	-	-	1
	總計	男	6,753	4	2	6	5
	TOTAL	女	2,651	5	-	1	2

20   24	25   29	30   34	35   39	40   44	45   49	50   54	55   59	60   64	65   69	70   74	75   79	80   84	85+
16 5	63 10	91 22	199 35	388 42	538 75	652 136	647 181	791 305	812 398	767 416	481 273	239 140	115 71
-	1	2	10	10	13	43	22	39	32	52	22	29	10
-	-	1	1	9	10	25	31	37	37	45	31	19	15
-	1	-	1	8	2	3	7	-	4	5	-	1	-
-	-	-	-	-	-	-	-	1	1	-	-	1	-
-	-	1	2	2	4	7	6	12	14	16	12	5	1
-	-	-	1	1	-	6	4	10	7	9	10	3	3
-	-	-	-	-	-	-	-	-	-	-	-	-	-
-	-	-	-	-	-	-	-	-	-	1	-	-	-
-	-	-	-	1	2	1	4	1	-	1	-	-	-
-	-	-	-	-	-	3	-	1	-	1	-	-	1
-	1	-	-	2	5	6	11	4	13	3	3	4	1
-	-	-	-	1	1	1	2	1	1	3	5	1	-
-	-	-	-	-	-	1	1	1	1	1	-	-	-
-	-	-	-	-	-	-	-	1	-	-	-	-	-
-	-	-	-	-	-	-	-	-	1	1	1	-	-
-	1	-	-	-	-	-	-	-	-	-	-	-	-
-	-	-	-	-	-	-	-	2	1	-	1	1	1
-	-	-	-	-	-	-	1	-	1	2	-	-	-
-	-	-	-	-	-	-	-	-	-	-	-	-	-
-	-	-	-	1	-	-	-	-	-	-	-	-	-
1	3	8	25	22	47	62	42	61	54	47	56	20	13
-	-	-	-	2	9	11	16	27	31	31	26	13	20
17 5	69 11	102 23	237 37	433 56	611 95	775 182	740 235	911 383	932 476	893 508	576 345	299 177	141 110

表七 臺灣地區癌症申報發生人數按癌症形態、性別及年齡分類，民國九十二年(續)  
AGE DISTRIBUTION OF VARIOUS TYPES OF CANCER, 2003 (CONTINUED)

膽囊及肝外膽管 C23 - C24

ICD-O-3	組織形態	性別		年齡			
				0   4	5   9	10   14	15   19
81403 81603	腺癌	男	297	-	-	-	-
81623 82103	ADENOCARCINOMA	女	233	-	-	-	-
82113 82603							
82613 82623							
82633 84803							
84903 85703							
85603	腺性鱗狀癌	男	5	-	-	-	-
	ADENOSQUAMOUS CARCINOMA	女	2	-	-	-	-
80123 80133	其他明示癌	男	10	-	-	-	-
80203 80333	OTHER SPECIFIED CARCINOMA	女	8	-	-	-	-
80413 80503							
80703 80733							
81443 82403							
82463 82493							
85003							
80103	未明示癌	男	12	-	-	-	-
	CARCINOMA, NOS	女	8	-	-	-	-
89803	明示之肉瘤	男	-	-	-	-	-
	SPECIFIED SARCOMA	女	1	-	-	-	-
80003	其他惡性腫瘤	男	31	-	-	-	-
	OTHER MALIGNANCY	女	38	-	-	-	-
	總計	男	355	-	-	-	-
	TOTAL	女	290	-	-	-	-

20	25	30	35	40	45	50	55	60	65	70	75	80	85+
24	29	34	39	44	49	54	59	64	69	74	79	84	
-	-	3	6	6	17	21	30	41	35	43	49	39	7
-	1	3	3	4	5	18	14	30	37	45	31	28	14
-	-	-	-	-	-	-	2	-	-	-	3	-	-
-	-	-	-	-	1	-	-	-	-	1	-	-	-
-	-	1	-	-	-	-	-	2	1	4	-	1	1
-	-	-	-	-	1	1	1	1	1	2	1	-	-
-	-	-	1	1	-	1	-	-	3	3	2	-	1
-	-	-	-	-	1	1	-	-	-	2	1	2	1
-	-	-	-	-	-	-	-	-	-	-	-	-	-
-	-	-	-	-	-	-	-	-	-	-	-	1	-
-	-	-	1	-	-	-	2	1	2	6	5	10	4
-	-	-	-	2	2	-	1	1	6	5	5	6	10
-	-	4	8	7	17	22	34	44	41	56	59	50	13
-	1	3	3	6	10	20	16	32	44	55	38	37	25

表七 臺灣地區癌症申報發生人數按癌症形態、性別及年齡分類，民國九十二年(續)  
AGE DISTRIBUTION OF VARIOUS TYPES OF CANCER, 2003 (CONTINUED)

胰 C25

ICD-O-3	組織形態	性別	年齡 總計	0	5	10	15
				4	9	14	19
81403 82603	腺癌	男	358	-	-	-	-
84403 84533	ADENOCARCINOMA	女	259	-	-	-	-
84703 84803							
84813 84903							
85003							
85503	腺泡細胞癌	男	1	-	-	-	-
	ACINAR CELL CARCINOMA	女	6	-	-	-	-
81503 81513	胰島細胞癌	男	4	-	-	-	-
	ISLET CELL CARCINOMA	女	7	-	-	-	-
80123 80213	其他明示癌	男	14	-	1	-	-
80223 80333	OTHER SPECIFIED CARCINOMA	女	10	-	-	-	1
80413 80463							
80703 82463							
84523 85603							
85743 89713							
80103 80203	未明示癌	男	82	-	-	-	-
	CARCINOMA, NOS	女	47	-	-	-	-
88013 88903	明示之肉瘤	男	1	-	-	-	-
	SPECIFIED SARCOMA	女	1	-	-	-	-
88003	未明示之肉瘤	男	1	-	-	-	-
	SARCOMA, NOS	女	1	-	-	-	-
80003	未明示之惡性腫瘤	男	213	-	-	-	-
	MALIGNANT NEOPLASM, NOS	女	133	-	-	-	-
95903-97293	惡性淋巴瘤	男	2	-	-	-	-
97503-97583	MALIGNANT LYMPHOMA	女	2	-	-	-	-
97643							
	總計	男	676	-	1	-	-
	TOTAL	女	466	-	-	-	1

20   24	25   29	30   34	35   39	40   44	45   49	50   54	55   59	60   64	65   69	70   74	75   79	80   84	85+
-	-	2	7	17	22	37	44	45	38	65	49	24	8
-	-	2	5	13	17	22	24	46	45	29	38	12	6
-	-	-	-	-	-	-	-	-	1	-	-	-	-
-	-	-	-	-	1	1	1	-	-	1	1	1	-
-	-	1	-	1	-	-	1	-	1	-	-	-	-
-	-	3	-	1	-	-	1	-	-	1	1	-	-
-	-	-	1	2	1	1	1	4	1	-	2	-	-
-	1	-	-	2	-	1	-	1	2	-	2	-	-
-	1	1	1	1	1	8	6	9	6	13	20	9	6
-	1	1	1	3	1	2	4	4	6	8	5	7	4
-	-	-	-	-	1	-	-	-	-	-	-	-	-
-	-	-	-	-	-	-	-	-	-	-	-	1	-
-	-	-	-	-	-	-	-	1	-	-	-	-	-
-	-	-	-	1	-	-	-	-	-	-	-	-	-
-	-	2	-	3	7	9	8	15	29	38	43	41	18
-	-	-	-	-	5	6	5	15	15	20	23	25	19
-	-	-	-	-	-	-	1	-	-	1	-	-	-
-	-	-	-	-	-	-	-	-	-	-	-	1	1
-	1	6	9	24	32	55	61	74	76	117	114	74	32
-	2	6	6	20	24	32	35	66	68	59	70	47	30



表七 臺灣地區癌症申報發生人數按癌症形態、性別及年齡分類，民國九十二年(續)  
AGE DISTRIBUTION OF VARIOUS TYPES OF CANCER, 2003 (CONTINUED)

後腹膜腔及腹膜 C48

ICD-O-3	組織形態	性別	年齡 總計	0	5	10	15
				4	9	14	19
88503 88513	脂肪肉瘤	男	17	5	-	1	-
88523 88553	LIPOSARCOMA	女	16	1	-	-	-
88583 95003							
88903	平滑肌肉瘤	男	7	-	-	-	1
	LEIOMYOSARCOMA	女	13	-	-	-	-
88113 88303	惡性纖維組織細胞瘤	男	2	-	-	-	-
	MALIGNANT FIBROHISTIOCYTOMA	女	3	-	-	-	-
93643 95403	原始神經外胚層腫瘤	男	2	-	1	-	-
	PERIPHERAL PRIMITIVE NEUROECTODERMAL TUMOR	女	1	-	-	1	-
90643 90713	胚細胞瘤和惡性畸胎瘤	男	10	-	-	2	3
90803	GERM CELL TUMOR AND MALIGNANT TERATOMA	女	5	3	-	-	-
90503 90513	惡性間皮瘤	男	4	-	-	-	-
90523	MALIGNANT MESOTHELIOMA	女	2	-	-	-	-
80043 88013	明示之肉瘤	男	2	-	-	-	-
88023 88103	SPECIFIED SARCOMA	女	7	-	-	-	-
89013 91503							
88003	未明示之肉瘤	男	4	-	-	-	-
	SARCOMA, NOS	女	5	-	-	-	1
95903-97293	惡性淋巴瘤	男	1	-	-	-	-
97503-97583	MALIGNANT LYMPHOMA	女	3	-	-	-	-
97643							
80003 90603	其他惡性腫瘤	男	4	-	-	-	-
	OTHER MALIGNANCY	女	5	-	-	-	-
	總計	男	53	5	1	3	4
	TOTAL	女	60	4	-	1	1

20   24	25   29	30   34	35   39	40   44	45   49	50   54	55   59	60   64	65   69	70   74	75   79	80   84	85+
-	-	-	-	-	-	2	2	2	1	3	1	-	-
1	1	1	1	1	3	-	3	-	1	2	1	-	-
-	1	-	-	-	-	-	1	2	-	-	1	1	-
-	-	1	1	-	4	3	2	1	1	-	-	-	-
-	-	-	-	-	-	-	1	-	-	-	1	-	-
-	-	1	-	-	-	-	1	1	-	-	-	-	-
-	-	-	-	-	-	-	-	-	-	-	-	1	-
-	-	-	-	-	-	-	-	-	-	-	-	-	-
1	2	-	1	1	-	-	-	-	-	-	-	-	-
1	-	-	-	-	1	-	-	-	-	-	-	-	-
-	-	-	-	-	-	-	-	2	1	-	-	1	-
-	-	-	1	-	-	-	-	-	-	1	-	-	-
-	-	-	-	-	-	-	1	-	1	-	-	-	-
-	-	-	1	-	-	1	-	1	2	-	1	-	1
-	-	-	-	-	-	-	-	-	2	-	2	-	-
1	-	-	-	1	-	-	-	-	1	-	-	1	-
-	-	-	-	-	-	-	-	-	-	1	-	-	-
-	-	1	-	-	-	-	-	2	-	-	-	-	-
-	-	-	-	1	-	-	-	-	1	-	-	-	2
-	-	-	-	-	2	-	-	1	-	1	1	-	-
1	3	-	1	2	-	2	5	6	6	4	5	3	2
3	1	4	4	2	10	4	6	6	5	4	3	1	1

表七 臺灣地區癌症申報發生人數按癌症形態、性別及年齡分類，民國九十二年(續)  
 AGE DISTRIBUTION OF VARIOUS TYPES OF CANCER, 2003 (CONTINUED)

消化器官之其他部位及與腹膜分界不明部位 C26

ICD-O-3	組織形態	性別	年齡				
			0   4	5   9	10   14	15   19	
81403 84803	腺癌 ADENOCARCINOMA	男	3	-	-	-	-
		女	2	-	-	-	-
80103	未明示癌 CARCINOMA, NOS	男	2	-	-	-	-
		女	1	-	-	-	-
89363	明示之肉瘤 SPECIFIED SARCOMA	男	8	-	-	-	-
		女	6	-	-	-	-
95903-97293 97503-97583 97643	惡性淋巴瘤 MALIGNANT LYMPHOMA	男	-	-	-	-	
		女	1	-	-	-	
	總計 TOTAL	男	13	-	-	-	
		女	10	-	-	-	

20   24	25   29	30   34	35   39	40   44	45   49	50   54	55   59	60   64	65   69	70   74	75   79	80   84	85+
-	-	-	-	-	-	2	-	-	1	-	-	-	-
-	-	1	-	-	-	-	1	-	-	-	-	-	-
-	-	-	-	-	-	-	-	-	-	-	1	1	-
-	-	-	-	-	-	1	-	-	-	-	-	-	-
-	-	-	-	1	2	1	-	-	-	2	2	-	-
-	-	-	-	-	2	1	1	-	2	-	-	-	-
-	-	-	-	-	-	-	-	-	-	-	-	-	-
-	-	-	-	-	1	-	-	-	-	-	-	-	-
-	-	-	-	1	2	3	-	-	1	2	3	1	-
-	-	1	-	-	3	2	2	-	2	-	-	-	-

表七 臺灣地區癌症申報發生人數按癌症形態、性別及年齡分類，民國九十二年(續)  
AGE DISTRIBUTION OF VARIOUS TYPES OF CANCER, 2003 (CONTINUED)

鼻腔、副竇、中耳及內耳 C30 - C31

ICD-O-3	組織形態	性別	年齡 總計	0	5	10	15
				4	9	14	19
80523 80703	鱗狀細胞癌	男	54	-	-	-	-
80713 80723	SQUAMOUS CELL CARCINOMA	女	13	-	-	-	-
80763							
81403 81473	腺癌	男	10	-	-	-	-
82003 82603	ADENOCARCINOMA	女	10	-	-	-	-
80413	小細胞癌	男	4	-	-	-	-
	SMALL CELL CARCINOMA	女	1	-	-	-	-
80213 80333	其他明示癌	男	3	-	-	-	-
81213 85603	OTHER SPECIFIED CARCINOMA	女	4	-	-	-	-
89803							
80103 80203	未明示癌	男	11	-	-	-	1
	CARCINOMA, NOS	女	9	-	-	-	1
87203 87713	惡性黑色素瘤	男	3	-	-	-	-
	MALIGNANT MELANOMA	女	4	-	-	-	-
88903 89003	明示之肉瘤	男	2	-	-	-	-
89203 91503	SPECIFIED SARCOMA	女	4	-	-	1	-
95003							
88003	未明示之肉瘤	男	-	-	-	-	-
	SARCOMA, NOS	女	1	-	-	-	-
95903-97293	惡性淋巴瘤	男	32	-	1	-	-
97503-97583	MALIGNANT LYMPHOMA	女	14	-	-	-	-
97643							
97313 97343	漿細胞瘤	男	1	-	-	-	-
	PLASMACYTOMA, NOS	女	1	-	-	-	-
80003 80023	其他惡性腫瘤	男	2	-	-	-	-
	OTHER MALIGNANCY	女	1	-	1	-	-
	總計	男	122	-	1	-	1
	TOTAL	女	62	-	1	1	1

20   24	25   29	30   34	35   39	40   44	45   49	50   54	55   59	60   64	65   69	70   74	75   79	80   84	85+
3	-	1	3	3	5	8	8	2	8	7	2	2	2
-	-	-	-	1	-	1	4	1	2	-	2	2	-
-	-	1	1	3	-	-	-	2	2	-	1	-	-
-	-	1	3	1	-	2	1	1	-	1	-	-	-
1	-	-	1	-	-	-	-	-	-	1	1	-	-
-	-	-	1	-	-	-	-	-	-	-	-	-	-
-	-	-	1	-	-	-	-	1	1	-	-	-	-
-	-	-	-	-	-	1	1	-	1	-	1	-	-
-	-	1	1	2	2	-	-	-	-	-	1	1	2
-	-	-	-	-	-	-	2	-	1	1	1	2	1
-	-	-	-	-	-	-	-	-	1	-	-	-	2
-	-	-	-	-	-	1	1	-	-	1	1	-	-
-	-	-	-	-	-	-	-	-	2	-	-	-	-
-	-	2	-	-	-	-	-	-	-	-	1	-	-
-	-	-	-	-	-	-	-	-	-	-	-	-	-
-	-	-	-	1	-	-	-	-	-	-	-	-	-
2	-	2	4	3	2	-	1	4	4	7	2	-	-
1	-	-	1	1	2	2	-	1	1	3	2	-	-
-	-	-	-	-	-	-	-	-	-	-	1	-	-
-	-	-	-	-	-	1	-	-	-	-	-	-	-
-	-	-	1	-	-	-	-	1	-	-	-	-	-
-	-	-	-	-	-	-	-	-	-	-	-	-	-
6	-	5	12	11	9	8	9	10	18	15	8	3	6
1	-	3	5	4	2	8	9	3	5	6	8	4	1

表七 臺灣地區癌症申報發生人數按癌症形態、性別及年齡分類，民國九十二年(續)  
AGE DISTRIBUTION OF VARIOUS TYPES OF CANCER, 2003 (CONTINUED)

喉 C32

ICD-O-3	組織形態	性別	年齡 總計	0	5	10	15
				4	9	14	19
80703 80713 80723	鱗狀細胞癌 SQUAMOUS CELL CARCINOMA	男	418	-	-	-	-
		女	22	-	-	-	-
80413	小細胞癌 SMALL CELL CARCINOMA	男	1	-	-	-	-
		女	-	-	-	-	
80323 80743 80833 81203 81403	其他明示癌 OTHER SPECIFIED CARCINOMA	男	5	-	-	-	-
		女	1	-	-	-	
80103 82403 82463	未明示癌 CARCINOMA, NOS	男	14	-	-	-	-
		女	1	-	-	-	
88903	明示之肉瘤 SPECIFIED SARCOMA	男	1	-	-	-	-
		女	-	-	-	-	
95903-97293 97503-97583 97643	惡性淋巴瘤 MALIGNANT LYMPHOMA	男	2	-	-	-	-
		女	2	-	-	-	
80003	其他惡性腫瘤 OTHER MALIGNANCY	男	21	-	-	-	-
		女	1	-	-	-	
	總計 TOTAL	男	462	-	-	-	-
		女	27	-	-	-	-

20   24	25   29	30   34	35   39	40   44	45   49	50   54	55   59	60   64	65   69	70   74	75   79	80   84	85+
-	1	-	4	19	42	39	41	58	64	75	48	24	3
-	-	1	1	1	-	2	3	-	3	2	5	3	1
-	-	-	-	-	-	-	1	-	-	-	-	-	-
-	-	-	-	-	-	-	-	-	-	-	-	-	-
-	-	-	-	-	1	-	-	1	-	2	1	-	-
-	-	-	1	-	-	-	-	-	-	-	-	-	-
-	-	-	-	-	2	-	-	1	1	6	2	1	1
-	-	-	-	1	-	-	-	-	-	-	-	-	-
-	-	-	-	-	-	-	-	-	-	1	-	-	-
-	-	-	-	-	-	-	-	-	-	-	-	-	-
-	-	-	-	-	1	-	-	-	-	1	-	-	-
-	-	-	-	2	-	-	-	-	-	-	-	-	-
-	-	-	-	-	2	1	2	9	1	2	3	-	1
-	-	-	-	-	-	-	-	-	1	-	-	-	-
-	1	-	4	19	48	40	44	69	66	87	54	25	5
-	-	1	2	4	-	2	3	-	4	2	5	3	1



表七 臺灣地區癌症申報發生人數按癌症形態、性別及年齡分類，民國九十二年(續)  
AGE DISTRIBUTION OF VARIOUS TYPES OF CANCER, 2003 (CONTINUED)

肺、支氣管及氣管 C33 - C34

ICD-O-3	組織形態	年齡		0	5	10	15
		性別	總計	4	9	14	19
80523 80703	鱗狀細胞癌	男	1,331	-	-	-	-
80713 80723	SQUAMOUS CELL CARCINOMA	女	227	-	-	-	-
80733 80823							
80843							
81403 81413	腺癌	男	1,745	1	-	-	1
82503 82513	ADENOCARCINOMA	女	1,478	-	-	-	-
82553 82603							
83103 83233							
84803 84903							
85603	腺性鱗狀癌	男	33	-	-	-	-
	ADENOSQUAMOUS CARCINOMA	女	21	-	-	-	-
80413 80423	小細胞癌	男	606	-	-	-	-
80433 80443	SMALL CELL CARCINOMA	女	84	-	-	-	-
80453							
80123 80143	大細胞癌	男	53	-	-	-	1
80203 80213	LARGE CELL CARCINOMA	女	10	-	-	-	-
80313							
80133 82403	神經內分泌癌	男	23	-	-	-	-
82463	NEUROENDOCRINE CARCINOMA	女	6	-	-	-	-
80223 80753	氣管腺體癌	男	14	-	-	-	-
82003 84303	BRONCHIAL GLAND CARCINOMA	女	18	-	-	-	-
85503							
82523 82533	氣管肺泡癌	男	2	-	-	-	-
	BRONCHIOLO-ALVEOLAR CARCINOMA	女	5	-	-	-	-
80323 80333	其他明示癌	男	408	-	-	-	1
80463 80503	OTHER SPECIFIED CARCINOMA	女	165	-	-	-	-
85743							
80103	未明示癌	男	328	-	-	-	-
	CARCINOMA, NOS	女	152	-	-	-	-

20   24	25   29	30   34	35   39	40   44	45   49	50   54	55   59	60   64	65   69	70   74	75   79	80   84	85+
-	1	2	7	9	34	61	71	149	216	317	287	124	53
-	-	2	3	10	7	18	11	29	29	40	40	30	8
1	5	11	22	68	94	133	125	204	225	328	289	150	88
1	5	7	27	64	120	134	124	166	228	227	194	105	76
-	-	-	-	-	1	4	4	4	4	9	3	2	2
-	-	-	-	1	1	2	2	5	1	5	3	1	-
-	-	-	1	9	18	39	42	76	89	139	115	53	25
-	1	-	1	3	5	4	7	7	13	13	17	10	3
1	-	1	-	1	6	3	3	6	5	16	8	1	1
-	-	-	-	-	-	1	-	2	2	2	1	1	1
-	-	-	-	-	-	3	2	3	4	6	4	1	-
1	-	1	-	1	-	1	-	-	-	-	2	-	-
-	-	-	-	2	1	-	1	-	4	3	1	1	1
-	-	1	1	2	3	3	2	1	1	2	2	-	-
-	-	-	-	-	-	-	-	1	-	-	-	1	-
-	-	-	-	-	-	-	-	2	1	1	-	-	1
-	-	2	3	5	19	23	29	33	39	85	92	51	26
-	-	2	1	5	12	16	17	26	25	19	20	10	12
-	-	2	3	9	15	15	16	31	40	69	68	42	18
-	-	1	2	3	10	5	17	17	17	21	26	20	13

表七 臺灣地區癌症申報發生人數按癌症形態、性別及年齡分類，民國九十二年(續)  
AGE DISTRIBUTION OF VARIOUS TYPES OF CANCER, 2003 (CONTINUED)

肺、支氣管及氣管 C33 - C34 (續)

ICD-O-3	組織形態	性別	年齡 總計	0	5	10	15
				4	9	14	19
88153 88303	明示之肉瘤	男	3	-	-	-	-
88903 88963	SPECIFIED SARCOMA	女	7	-	-	-	-
89803 91403							
92403							
88003	未明示之肉瘤	男	4	-	-	-	-
	SARCOMA, NOS	女	3	-	-	-	-
95903-97293	惡性淋巴瘤	男	15	-	-	-	-
97503-97583	MALIGNANT LYMPHOMA	女	6	-	-	-	-
97643							
97313	漿細胞瘤	男	1	-	-	-	-
	PLASMACYTOMA	女	-	-	-	-	-
80003 80043	其他惡性腫瘤	男	459	-	-	-	-
	OTHER MALIGNANCY	女	208	-	-	-	-
	總計	男	5,025	1	-	-	3
	TOTAL	女	2,390	-	-	-	-

20   24	25   29	30   34	35   39	40   44	45   49	50   54	55   59	60   64	65   69	70   74	75   79	80   84	85+
-	-	-	-	-	-	-	1	-	-	-	2	-	-
-	1	1	1	-	2	-	-	-	-	-	1	-	1
-	-	-	-	-	-	-	-	2	1	-	-	1	-
-	-	-	-	-	-	1	-	-	-	-	2	-	-
-	-	-	2	-	1	1	-	1	3	3	2	2	-
-	-	1	-	3	-	-	-	1	-	-	1	-	-
-	-	-	-	-	-	-	-	-	-	-	1	-	-
-	-	-	-	-	-	-	-	-	-	-	-	-	-
1	-	2	1	7	8	18	19	35	45	92	113	76	42
-	-	-	2	6	4	3	11	24	16	32	44	28	38
3	6	20	39	110	197	300	313	545	675	1,067	985	505	256
2	7	16	38	98	164	188	191	280	333	362	353	205	153

表七 臺灣地區癌症申報發生人數按癌症形態、性別及年齡分類，民國九十二年(續)  
 AGE DISTRIBUTION OF VARIOUS TYPES OF CANCER, 2003 (CONTINUED)

胸膜 C38.4

ICD-O-3	組織形態	性別	年齡 總計	0	5	10	15
				4	9	14	19
90503 90513 90523	惡性間皮瘤 MALIGNANT MESOTHELIOMA	男	17	-	-	-	-
		女	6	-	-	-	-
95903-97293 97503-97583 97643	惡性淋巴瘤 MALIGNANT LYMPHOMA	男	2	-	-	-	-
		女	2	-	-	-	-
80003 80043 90433	其他惡性腫瘤 OTHER MALIGNANCY	男	7	-	-	-	-
		女	1	-	-	-	-
	總計 TOTAL	男	26	-	-	-	-
		女	9	-	-	-	-

20   24	25   29	30   34	35   39	40   44	45   49	50   54	55   59	60   64	65   69	70   74	75   79	80   84	85+
-	-	-	-	1	2	2	4	4	1	2	1	-	-
-	-	-	-	1	1	-	-	1	-	2	-	1	-
-	-	-	-	-	-	-	-	1	-	-	1	-	-
-	-	-	-	-	-	1	1	-	-	-	-	-	-
-	-	-	-	-	1	-	-	-	1	-	-	3	2
-	-	-	-	-	-	-	-	-	-	-	-	1	-
-	-	-	-	1	3	2	4	5	2	2	2	3	2
-	-	-	-	1	1	1	1	1	-	2	-	2	-

表七 臺灣地區癌症申報發生人數按癌症形態、性別及年齡分類，民國九十二年(續)  
AGE DISTRIBUTION OF VARIOUS TYPES OF CANCER, 2003 (CONTINUED)

胸腺、心臟及中隔 C37 - C38.3, C38.8

ICD-O-3	組織形態	性別	年齡				
			總計	0   4	5   9	10   14	15   19
80703 80723	惡性胸腺瘤及胸腺癌	男	60	-	-	-	1
85803 85813	MALIGNANT THYMOMA AND THYMIC	女	59	-	-	-	-
85823 85833	CARCINOMA						
85843 85853							
85863							
90643 90653	胚細胞瘤和惡性畸胎瘤	男	17	1	-	1	5
90703 90713	GERM CELL TUMOR AND MALIGNANT	女	-	-	-	-	-
90803 90843	TERATOMA						
91003							
80203 80413	其他明示癌	男	12	-	-	-	-
80463 80503	OTHER SPECIFIED CARCINOMA	女	7	-	-	-	-
80823 82403							
82493							
80103	未明示癌	男	12	-	-	-	1
	CARCINOMA, NOS	女	7	-	-	-	-
94903 95403	惡性神經性腫瘤	男	1	1	-	-	-
	NEUROGENIC MALIGNANCIES	女	3	1	1	-	-
88153 88303	明示之肉瘤	男	3	-	-	-	-
88513 89003	SPECIFIED SARCOMA	女	2	-	-	-	-
90403							
88003	未明示之肉瘤	男	1	-	-	-	-
	SARCOMA, NOS	女	1	-	-	-	-
95903-97293	惡性淋巴瘤	男	13	-	-	-	-
97503-97583	MALIGNANT LYMPHOMA	女	9	-	-	-	1
97643							
80003 88063	其他惡性腫瘤	男	6	-	-	-	-
	OTHER MALIGNANCY	女	1	-	-	-	-
	總計	男	125	2	-	1	7
	TOTAL	女	89	1	1	-	1

20   24	25   29	30   34	35   39	40   44	45   49	50   54	55   59	60   64	65   69	70   74	75   79	80   84	85+
1 -	2 1	3 1	4 6	5 7	12 6	5 8	4 8	4 6	6 6	6 3	4 4	3 -	- 3
2 -	3 -	1 -	1 -	1 -	- -	- -	1 -	- -	- -	- -	1 -	- -	- -
- -	- 1	- 1	2 1	2 -	- -	1 -	1 1	1 1	2 1	1 -	2 1	- -	- -
- -	1 -	- 1	- 1	- 1	2 -	1 -	1 -	1 -	1 3	3 1	1 -	- -	- -
- -	- -	- -	- -	- -	- -	- 1	- -	- -	- -	- -	- -	- -	- -
1 -	- -	- -	- -	- -	- -	- -	- -	1 -	- 2	- -	1 -	- -	- -
- -	- -	- -	- -	- -	- 1	- -	- -	- -	- -	- -	- -	- -	- 1
2 3	1 2	1 2	2 1	1 -	- -	1 -	- -	- -	- -	- -	2 -	3 -	- -
- -	- -	- -	1 -	- -	- -	- -	- -	- -	1 1	2 -	1 -	1 -	- -
6 3	7 4	5 5	10 9	9 8	14 7	8 9	7 9	7 7	10 13	12 4	12 5	7 -	1 3



表七 臺灣地區癌症申報發生人數按癌症形態、性別及年齡分類，民國九十二年(續)  
AGE DISTRIBUTION OF VARIOUS TYPES OF CANCER, 2003 (CONTINUED)

白血病 ICD-O-3 M-98003 - M-99633 , M-99803 - M-99843 , M-99863 , M-99893				年齡			
ICD-O-3	組織形態	性別	總計	0	5	10	15
				4	9	14	19
98403 98613	急性骨髓樣白血病	男	283	4	8	12	11
98663 98673	ACUTE MYELOID LEUKEMIA	女	206	6	2	4	5
98713 98723							
98733 98743							
98953 98963							
98973							
98633 98753	慢性骨髓樣白血病	男	118	-	1	4	7
99453 99463	CHRONIC MYELOID LEUKEMIA	女	63	1	-	1	2
98913	急性單核球白血病	男	19	-	1	-	-
	ACUTE MONOCYTIC LEUKEMIA	女	15	3	-	-	1
98353 98363	急性淋巴芽細胞白血病	男	125	42	24	14	9
98373	ACUTE LYMPHOBLASTIC LEUKEMIA	女	92	28	10	11	7
98233	慢性淋巴球白血病	男	52	-	-	-	-
	CHRONIC LYMPHOCYTIC LEUKEMIA	女	29	-	-	-	-
98603 99853	未明示之骨髓樣白血病	男	3	-	-	-	-
	MYELOID LEUKEMIA, NOS	女	-	-	-	-	-
98203	未明示之淋巴樣白血病	男	1	-	-	-	-
	LYMPHOID LEUKEMIA, NOS	女	1	-	-	-	1
98013 98053	其他類型白血病	男	197	1	1	1	3
98263 98273	OTHER TYPES OF LEUKEMIA	女	108	3	1	-	-
98343 99103							
99403 99483							
99503 99603							
99613 99623							
99643 99803							
99823 99833							
99843 99863							
99893							
98003	未明示之白血病	男	6	1	-	-	-
	LEUKEMIA, NOS	女	5	-	-	-	-
	總計	男	804	48	35	31	30
	TOTAL	女	519	41	13	16	16

20	25	30	35	40	45	50	55	60	65	70	75	80	85+
24	29	34	39	44	49	54	59	64	69	74	79	84	
10	11	11	16	17	12	27	14	15	26	27	34	23	5
11	9	13	13	14	12	17	5	18	20	20	21	12	4
3	5	7	10	6	8	6	3	9	12	14	16	5	2
2	4	3	2	8	7	8	5	4	3	4	2	6	1
-	1	1	1	2	-	2	-	2	-	4	2	1	2
-	-	-	1	1	2	1	1	3	-	-	-	1	1
5	4	6	7	1	2	3	1	1	1	2	2	1	-
3	3	7	1	2	2	5	4	1	1	5	1	1	-
-	-	-	-	-	3	2	5	6	6	9	9	9	3
-	-	-	-	2	3	2	2	3	5	6	4	-	2
-	-	-	-	-	-	-	-	1	-	-	1	1	-
-	-	-	-	-	-	-	-	-	-	-	-	-	-
-	-	-	1	-	-	-	-	-	-	-	-	-	-
-	-	-	-	-	-	-	-	-	-	-	-	-	-
1	3	2	6	8	14	10	21	15	20	36	32	17	6
1	2	2	7	5	8	7	6	12	13	15	12	6	8
1	-	-	-	-	-	-	1	-	1	1	1	-	-
-	-	-	1	-	-	-	-	-	1	1	1	-	1
20	24	27	41	34	39	50	45	49	66	93	97	57	18
17	18	25	25	32	34	40	23	41	43	51	41	26	17

表七 臺灣地區癌症申報發生人數按癌症形態、性別及年齡分類，民國九十二年(續)  
 AGE DISTRIBUTION OF VARIOUS TYPES OF CANCER, 2003 (CONTINUED)

造血系統及網狀內皮系統(白血病除外) C42

ICD-O-3	組織形態	年齡		0	5	10	15
		性別	總計	4	9	14	19
97313 97323 97333	多發性骨髓瘤 MULTIPLE MYELOMA	男	207	-	-	-	-
		女	132	-	-	-	-
95903 95913 96703 96713 96733 96753 96803 96893 96903 96993 97023 97143 97273 97503 97543	非何杰金氏淋巴瘤 NON-HODGKIN LYMPHOMA	男	52	2	1	-	-
		女	31	-	-	-	-
96503 96533	何杰金氏淋巴瘤 HODGKIN LYMPHOMA	男	1	-	-	-	1
		女	2	-	-	-	-
80003 97513 97613	其他惡性腫瘤 OTHER MALIGNANCY	男	8	1	-	-	-
		女	7	1	-	-	-
	總計 TOTAL	男	268	3	1	-	1
		女	172	1	-	-	-

20	25	30	35	40	45	50	55	60	65	70	75	80	85+
24	29	34	39	44	49	54	59	64	69	74	79	84	
-	1	2	3	7	8	20	21	15	25	39	39	13	14
-	1	-	-	2	8	6	13	15	28	23	20	7	9
1	2	3	2	4	2	7	5	6	3	6	4	3	1
-	2	3	-	1	2	4	4	3	9	1	-	1	1
-	-	-	-	-	-	-	-	-	-	-	-	-	-
-	1	-	-	-	-	-	-	-	-	-	1	-	-
-	-	-	1	-	1	1	-	1	2	-	-	1	-
-	-	1	-	-	1	-	-	-	1	-	1	1	1
1	3	5	6	11	11	28	26	22	30	45	43	17	15
-	4	4	-	3	11	10	17	18	38	24	22	9	11

表七 臺灣地區癌症申報發生人數按癌症形態、性別及年齡分類，民國九十二年(續)  
AGE DISTRIBUTION OF VARIOUS TYPES OF CANCER, 2003 (CONTINUED)

骨、關節及關節軟骨 C40 - C41

ICD-O-3	組織形態	性別	年齡 總計	0	5	10	15
				4	9	14	19
91803 91813	骨肉瘤	男	33	-	2	6	6
91823 91863	OSTEOSARCOMA	女	19	1	1	4	1
91923 91933							
92203 92313	軟骨肉瘤	男	14	-	1	2	2
92403 92433	CHONDROSARCOMA	女	11	-	-	-	-
92503	惡性骨巨大細胞瘤	男	1	-	-	-	-
	MALIGNANT GIANT CELL TUMOR	女	-	-	-	-	-
92603	Ewing 氏肉瘤	男	1	-	-	-	1
	EWING SARCOMA	女	2	-	-	1	-
93703	脊索瘤	男	5	-	-	-	-
	CHORDOMA	女	2	-	-	-	-
92613 92703	惡性成釉細胞瘤	男	4	-	-	1	-
93103	MALIGNANT AMELOBLASTOMA	女	1	-	-	-	1
88013 88023	其他明示之肉瘤	男	7	1	-	2	1
88143 88303	OTHER SPECIFIED SARCOMA	女	7	1	1	1	-
88903 90403							
91203 91303							
93643 97503							
88003	未明示之肉瘤	男	1	-	-	-	-
	SARCOMA, NOS	女	2	-	-	-	-
80003 88063	其他惡性腫瘤	男	3	-	-	-	-
	OTHER MALIGNANCY	女	2	-	-	-	-
	總計	男	69	1	3	11	10
	TOTAL	女	46	2	2	6	2

20   24	25   29	30   34	35   39	40   44	45   49	50   54	55   59	60   64	65   69	70   74	75   79	80   84	85+
5	2	1	2	1	3	-	-	1	1	1	-	1	1
1	2	-	1	-	2	-	1	2	1	2	-	-	-
-	-	-	3	1	3	-	1	1	-	-	-	-	-
1	2	1	1	2	-	-	-	-	1	2	-	1	-
-	-	-	1	-	-	-	-	-	-	-	-	-	-
-	-	-	-	-	-	-	-	-	-	-	-	-	-
1	-	-	-	-	-	-	-	-	-	-	-	-	-
-	-	-	-	-	-	1	2	1	-	-	-	1	-
-	-	-	-	-	1	-	-	1	-	-	-	-	-
-	-	-	-	-	1	-	-	-	1	-	-	1	-
-	-	-	-	-	-	-	-	-	-	-	-	-	-
1	-	-	-	-	-	-	1	-	-	-	1	-	-
-	1	1	1	-	-	1	-	-	-	-	-	-	-
-	-	-	-	-	-	-	-	-	-	1	-	-	-
-	-	-	-	-	-	-	-	-	-	-	2	-	-
-	-	-	-	-	-	-	1	-	-	-	1	1	-
1	-	-	-	1	-	-	-	-	-	-	-	-	-
6	2	1	6	2	7	1	5	3	2	2	2	4	1
4	5	2	3	3	3	1	1	3	2	4	2	1	-

表七 臺灣地區癌症申報發生人數按癌症形態、性別及年齡分類，民國九十二年(續)  
AGE DISTRIBUTION OF VARIOUS TYPES OF CANCER, 2003 (CONTINUED)

結締組織、軟組織及其他皮下組織 C47, C49

ICD-O-3	組織形態	性別	年齡				
			總計	0   4	5   9	10   14	15   19
80723 82003	明示癌 SPECIFIED CARCINOMA	男	2	-	-	-	-
		女	-	-	-	-	-
88103 88113	惡性纖維組織細胞瘤和纖維肉瘤	男	38	-	1	-	1
88303 88323	MALIGNANT FIBROHISTIOCYTOMA AND	女	37	-	-	-	-
88333	FIBROSARCOMA						
88503 88513	脂肪肉瘤	男	42	-	-	-	1
88523 88533	LIPOSARCOMA	女	30	-	-	-	-
88543 88553							
88583							
88903 88913	平滑肌肉瘤	男	18	-	-	-	-
88963	LEIOMYOSARCOMA	女	17	-	-	-	-
89003 89013	橫紋肌肉瘤	男	12	1	2	3	1
89103 89123	RHABDOMYOSARCOMA	女	15	1	2	3	2
89203 95813							
91203 91333	血管肉瘤	男	11	-	-	-	-
91403 91503	ANGIOSARCOMA	女	6	-	-	-	-
90403 90413	滑膜肉瘤	男	7	-	-	-	1
90433	SYNOVIAL SARCOMA	女	12	-	-	-	3
93913 94903	惡性神經鞘瘤	男	8	-	-	2	-
95403 95603	(包含惡性 Schwann 氏細胞瘤)	女	12	1	-	-	-
95803	MALIGNANT NERVE SHEATH TUMOR (INCLUDING MALIGNANT SCHWANNOMA)						
93643 95003	原始神經外胚層腫瘤	男	6	2	-	1	-
95613	PERIPHERAL PRIMITIVE NEUROECTODERMAL TUMOR	女	8	1	2	2	-
80043 88013	其他明示之肉瘤	男	26	1	-	1	1
88023 88043	OTHER SPECIFIED SARCOMA	女	22	-	-	-	1
88153 88403							
88423 89823							
90443 92403							
92513 92523							

20   24	25   29	30   34	35   39	40   44	45   49	50   54	55   59	60   64	65   69	70   74	75   79	80   84	85+
-	-	-	-	-	-	-	-	-	-	-	-	-	2
-	-	-	-	-	-	-	-	-	-	-	-	-	-
-	-	1	1	4	4	3	2	3	1	3	6	6	2
1	2	1	3	3	4	4	4	3	2	3	4	2	1
-	-	1	3	2	4	7	7	4	7	3	-	3	-
1	2	1	1	2	5	1	1	4	4	6	1	1	-
1	-	-	2	1	3	1	3	2	2	-	1	1	1
1	1	-	-	3	2	5	2	-	-	1	2	-	-
1	-	-	-	-	1	-	-	-	1	2	-	-	-
4	1	-	-	-	-	1	-	-	1	-	-	-	-
-	-	1	-	-	2	1	-	2	-	2	2	-	1
-	-	1	-	-	-	-	-	1	-	1	-	2	1
1	1	-	1	1	-	1	1	-	-	-	-	-	-
2	1	1	2	-	1	-	-	1	-	1	-	-	-
-	-	-	-	-	3	1	-	-	-	1	1	-	-
1	-	3	1	-	1	1	1	1	1	-	1	-	-
-	1	-	-	1	-	-	1	-	-	-	-	-	-
-	1	1	-	-	-	1	-	-	-	-	-	-	-
1	1	-	3	1	3	1	-	6	1	4	1	1	-
1	3	2	2	-	1	3	1	2	2	2	-	2	-



表七 臺灣地區癌症申報發生人數按癌症形態、性別及年齡分類，民國九十二年(續)  
 AGE DISTRIBUTION OF VARIOUS TYPES OF CANCER, 2003 (CONTINUED)

結締組織、軟組織及其他皮下組織 C47, C49 (續)

ICD-O-3	組織形態	性別		年齡			
				0   4	5   9	10   14	15   19
88003	未明示之肉瘤 SARCOMA, NOS	男 女	14 14	-	-	-	1 1
95903-97293 97503-97583 97643	惡性淋巴瘤 MALIGNANT LYMPHOMA	男 女	32 18	1 1	-	1 2	1 1
80003 88063	其他惡性腫瘤 OTHER MALIGNANCY	男 女	3 2	-	-	-	- -
	總計 TOTAL	男 女	219 193	5 4	3 4	8 7	7 8

20	25	30	35	40	45	50	55	60	65	70	75	80	85+
24	29	34	39	44	49	54	59	64	69	74	79	84	
2	-	1	1	3	1	-	-	1	-	3	1	-	-
-	2	-	-	-	4	-	3	-	-	-	2	1	1
-	1	1	1	2	2	2	3	3	4	4	4	1	1
-	1	-	-	2	2	3	-	2	-	2	1	-	1
-	-	-	-	-	1	-	1	-	-	-	1	-	-
-	-	-	-	-	-	-	-	-	2	-	-	-	-
6	4	5	12	15	24	17	18	21	16	22	17	12	7
11	14	10	9	10	20	19	12	14	12	16	11	8	4

表七 臺灣地區癌症申報發生人數按癌症形態、性別及年齡分類，民國九十二年(續)  
 AGE DISTRIBUTION OF VARIOUS TYPES OF CANCER, 2003 (CONTINUED)

皮膚 C44

ICD-O-3	組織形態	性別	年齡 總計	0	5	10	15
				4	9	14	19
80903 80913	基底細胞癌	男	412	-	-	1	-
80923 80943	BASAL CELL CARCINOMA	女	374	-	-	-	1
80973 81233 82003							
80513 80703	鱗狀細胞癌	男	269	-	-	-	-
80713 80723	SQUAMOUS CELL CARCINOMA	女	221	-	-	-	-
80763 80843 80933							
80813	Bowen's 氏症	男	2	-	-	-	-
	BOWEN DISEASE	女	2	-	-	-	-
81023 81103	皮膚附件癌	男	43	-	-	2	-
81403 83103	CARCINOMA OF SKIN APPENDAGES	女	37	-	-	-	-
83903 84003 84013 84023 84073 84093 84103 84133 84803 85423 89403							
87203 87213	惡性黑色素瘤	男	74	-	-	-	1
87303 87423	MALIGNANT MELANOMA	女	66	-	-	-	-
87443 87453 87713 87723							
80123 80203	其他明示癌	男	7	-	-	-	-
80503 80523	OTHER SPECIFIED CARCINOMA	女	9	-	-	-	-
80753 80833 81903 84303 85603							
80103 80213	未明示癌	男	8	-	-	-	-
	CARCINOMA, NOS	女	3	-	-	-	-

20	25	30	35	40	45	50	55	60	65	70	75	80	85+
24	29	34	39	44	49	54	59	64	69	74	79	84	
1	4	6	13	12	14	37	26	57	48	73	61	43	16
1	2	5	5	13	24	24	21	34	47	70	62	39	26
1	3	1	3	8	11	13	15	17	40	32	49	41	35
-	-	-	2	3	6	5	7	11	19	25	46	47	50
-	-	-	-	-	-	-	-	1	-	-	-	1	-
-	-	-	-	-	-	-	-	-	-	1	-	-	1
-	-	-	-	-	3	3	4	5	4	7	7	5	3
-	1	3	1	-	3	3	5	5	6	5	1	3	1
-	-	2	1	2	3	5	-	11	9	12	13	12	3
1	1	3	2	8	2	7	7	2	9	11	6	4	3
-	-	-	-	-	1	1	-	1	-	1	1	-	2
-	-	-	-	1	-	1	1	1	2	2	-	1	-
-	-	-	-	1	-	2	-	-	1	1	-	2	1
-	-	-	-	-	-	-	-	-	-	1	-	-	2

表七 臺灣地區癌症申報發生人數按癌症形態、性別及年齡分類，民國九十二年(續)  
 AGE DISTRIBUTION OF VARIOUS TYPES OF CANCER, 2003 (CONTINUED)

皮膚 C44 (續)

ICD-O-3	組織形態	年齡		0	5	10	15
		性別	總計	4	9	14	19
88043 88103	明示之肉瘤	男	94	-	2	1	-
88303 88323	SPECIFIED SARCOMA	女	45	-	-	-	2
88333 88903							
91203 91403							
95403							
88003	未明示之肉瘤	男	3	-	-	-	-
	SARCOMA, NOS	女	-	-	-	-	-
95903-97293	惡性淋巴瘤	男	39	-	-	-	1
97503-97583	MALIGNANT LYMPHOMA	女	20	1	1	1	-
97643							
80003 81033	其他惡性腫瘤	男	9	-	-	-	-
93643	OTHER MALIGNANCY	女	6	-	-	-	-
	總計	男	960	-	2	4	2
	TOTAL	女	783	1	1	1	3

20	25	30	35	40	45	50	55	60	65	70	75	80	85+
24	29	34	39	44	49	54	59	64	69	74	79	84	
8	6	15	14	9	8	5	2	2	12	2	5	3	-
1	5	4	8	4	7	3	4	1	3	-	-	1	2
-	-	-	-	1	-	1	-	-	-	-	-	1	-
-	-	-	-	-	-	-	-	-	-	-	-	-	-
-	1	3	2	1	5	3	5	2	5	6	1	2	2
-	1	1	1	1	2	4	-	2	1	1	2	1	-
-	-	-	-	-	2	2	-	1	1	1	1	-	1
-	1	-	1	-	1	-	-	-	-	-	1	2	-
10	14	27	33	34	47	72	52	97	120	135	138	110	63
3	11	16	20	30	45	47	45	56	87	116	118	98	85

表七 臺灣地區癌症申報發生人數按癌症形態、性別及年齡分類，民國九十二年(續)  
AGE DISTRIBUTION OF VARIOUS TYPES OF CANCER, 2003 (CONTINUED)

女性乳房 C50

ICD-O-3	組織形態	性別	年齡 總計	0	5	10	15
				4	9	14	19
80713 81403	浸潤性管道癌	女	4,640	-	-	-	1
82113 84013	INFILTRATING DUCTAL CARCINOMA						
85003 85013							
85033 85043							
85213 85223							
85233 85413							
85433 85753							
84703 84803	黏液性腺癌	女	118	-	-	-	-
	MUCINOUS ADENOCARCINOMA						
85103 85133	髓質癌	女	52	-	-	-	-
	MEDULLARY CARCINOMA						
85203	浸潤性小葉癌	女	173	-	-	-	-
	INFILTRATING LOBULAR CARCINOMA						
90203	惡性葉狀腫瘤	女	57	-	-	-	1
	MALIGNANT PHYLLODES TUMOR						
85403	乳房 Paget 氏症	女	15	-	-	-	-
	PAGET DISEASE, MAMMARY						
80123 80203	其他明示癌	女	84	-	-	-	-
80323 80503	OTHER SPECIFIED CARCINOMA						
80703 82003							
82013 83103							
83153 85023							
85073 85243							
85303 85503							
80103	未明示癌	女	73	-	-	-	-
	CARCINOMA, NOS						
80043 80053	明示之肉瘤	女	16	-	1	-	-
88013 88303	SPECIFIED SARCOMA						
88903 89103							
89823 91203							
95813							

---

20   24	25   29	30   34	35   39	40   44	45   49	50   54	55   59	60   64	65   69	70   74	75   79	80   84	85+
14	66	183	446	754	833	779	476	403	287	180	125	67	26

---

1	5	9	16	14	13	16	7	5	12	11	7	2	-
-	2	2	6	10	8	8	6	5	1	1	3	-	-
1	1	10	14	33	29	30	20	11	12	6	5	-	1
1	2	2	17	10	14	6	3	1	-	-	-	-	-
-	-	2	-	3	-	-	-	3	3	2	1	1	-
1	1	5	3	6	14	8	9	6	8	7	7	6	3
1	-	2	6	9	12	13	8	3	7	5	2	1	4
1	-	1	2	4	6	1	-	-	-	-	-	-	-

---



表七 臺灣地區癌症申報發生人數按癌症形態、性別及年齡分類，民國九十二年(續)  
 AGE DISTRIBUTION OF VARIOUS TYPES OF CANCER, 2003 (CONTINUED)

女性乳房 C50 (續)

ICD-O-3	組織形態	性別	年齡				
			總計	0   4	5   9	10   14	15   19
88003 89353	未明示之肉瘤 SARCOMA, NOS	女	5	-	-	-	-
95903-97293 97503-97583 97643	惡性淋巴瘤 MALIGNANT LYMPHOMA	女	11	-	-	-	-
80003	其他惡性腫瘤 OTHER MALIGNANCY	女	81	-	-	-	-
	總計 TOTAL	女	5,325	-	1	-	2

20   24	25   29	30   34	35   39	40   44	45   49	50   54	55   59	60   64	65   69	70   74	75   79	80   84	85+
-	-	-	-	1	1	1	1	1	-	-	-	-	-
2	-	1	1	2	3	-	-	1	-	-	-	-	1
-	2	1	5	11	11	12	9	9	3	6	7	2	3
22	79	218	516	857	944	874	539	448	333	218	157	79	38

表七 臺灣地區癌症申報發生人數按癌症形態、性別及年齡分類，民國九十二年(續)  
 AGE DISTRIBUTION OF VARIOUS TYPES OF CANCER, 2003 (CONTINUED)

男性乳房 C50

ICD-O-3	組織形態	性別	年齡 總計	0	5	10	15
				4	9	14	19
81403 85003	浸潤性管道癌 INFILTRATING DUCTAL CARCINOMA	男	24	-	-	-	-
85103	髓質癌 MEDULLARY CARCINOMA	男	1	-	-	-	-
85203	浸潤性小葉癌 INFILTRATING LOBULAR CARCINOMA	男	1	-	-	-	-
80713 84903 85043	其他明示癌 OTHER SPECIFIED CARCINOMA	男	4	-	-	-	-
80103	未明示癌 CARCINOMA, NOS	男	2	-	-	-	-
	總計 TOTAL	男	32	-	-	-	-

20   24	25   29	30   34	35   39	40   44	45   49	50   54	55   59	60   64	65   69	70   74	75   79	80   84	85+
1	-	1	-	-	1	-	-	3	3	8	5	1	1
-	-	-	-	-	-	-	-	-	-	1	-	-	-
-	-	-	-	-	-	-	-	-	-	1	-	-	-
-	-	-	1	-	-	1	-	-	1	-	-	1	-
-	-	-	-	-	1	1	-	-	-	-	-	-	-
1	-	1	1	-	2	2	-	3	4	10	5	2	1

表七 臺灣地區癌症申報發生人數按癌症形態、性別及年齡分類，民國九十二年(續)  
 AGE DISTRIBUTION OF VARIOUS TYPES OF CANCER, 2003 (CONTINUED)

子宮，未明示部位 C55

ICD-O-3	組織形態	性別	年齡				
			總計	0   4	5   9	10   14	15   19
88903	平滑肌肉瘤 LEIOMYOSARCOMA	女	1	-	-	-	-
80003	其他惡性腫瘤 OTHER MALIGNANCY	女	1	-	-	-	-
	總計 TOTAL	女	2	-	-	-	-

20	25	30	35	40	45	50	55	60	65	70	75	80	85+
24	29	34	39	44	49	54	59	64	69	74	79	84	
-	-	-	-	-	-	1	-	-	-	-	-	-	-
-	-	-	-	-	-	-	-	-	-	-	-	-	1
-	-	-	-	-	-	1	-	-	-	-	-	-	1

表七 臺灣地區癌症申報發生人數按癌症形態、性別及年齡分類，民國九十二年(續)  
AGE DISTRIBUTION OF VARIOUS TYPES OF CANCER, 2003 (CONTINUED)

子宮頸 C53

ICD-O-3	組織形態	性別	年齡 總計	0	5	10	15
				4	9	14	19
80503 80513	鱗狀細胞癌	女	1,601	-	-	-	-
80523 80703	SQUAMOUS CELL CARCINOMA						
80713 80723							
80733 80743							
80753 80763							
80773 80823							
85603	腺性鱗狀癌	女	60	-	-	-	-
	ADENOSQUAMOUS CARCINOMA						
81403 82603	腺癌	女	246	-	-	-	-
82623 82633	ADENOCARCINOMA						
83233 83803							
83843 84803							
84823							
83103	明亮細胞癌	女	8	-	-	-	2
	CLEAR CELL CARCINOMA						
80133 80153	其他明示癌	女	32	-	-	-	-
80203 80413	OTHER SPECIFIED CARCINOMA						
80833 80983							
82003 82403							
82463 82493							
84603 84813							
84903 85743							
80103	未明示癌	女	51	-	-	-	1
	CARCINOMA, NOS						
88903	明示之肉瘤	女	2	-	-	-	-
	SPECIFIED SARCOMA						
88003	未明示之肉瘤	女	2	-	-	-	-
	SARCOMA, NOS						
95903-97293	惡性淋巴瘤	女	2	-	-	-	-
97503-97583	MALIGNANT LYMPHOMA						
97643							
80003 80013	其他惡性腫瘤	女	57	-	-	-	-
	OTHER MALIGNANCY						
	總計	女	2,061	-	-	-	3
	TOTAL						

20   24	25   29	30   34	35   39	40   44	45   49	50   54	55   59	60   64	65   69	70   74	75   79	80   84	85+
-	13	56	118	181	221	178	121	161	183	148	102	73	46
-	1	4	11	9	8	11	7	3	3	2	1	-	-
-	3	11	24	43	50	39	20	10	13	16	9	6	2
1	-	1	-	-	-	1	2	1	-	-	-	-	-
-	2	5	4	5	2	4	1	3	3	-	2	1	-
-	-	4	4	8	5	1	5	5	5	4	6	3	-
1	-	-	-	-	1	-	-	-	-	-	-	-	-
-	-	-	-	-	-	-	-	-	-	2	-	-	-
-	-	-	-	-	-	1	-	-	1	-	-	-	-
-	-	3	2	1	6	2	6	9	8	5	5	8	2
2	19	84	163	247	293	237	162	192	216	177	125	91	50



表七 臺灣地區癌症申報發生人數按癌症形態、性別及年齡分類，民國九十二年(續)  
AGE DISTRIBUTION OF VARIOUS TYPES OF CANCER, 2003 (CONTINUED)

子宮體 C54

ICD-O-3	組織形態	性別	年齡 總計	0	5	10	15
				4	9	14	19
80503 81403 82603 83803 83833	腺癌 ADENOCARCINOMA	女	567	-	-	-	-
85603 85703	腺性鱗狀癌 ADENOSQUAMOUS CARCINOMA	女	21	-	-	-	-
91003 91053	絨毛膜癌 CHORIOCARCINOMA	女	17	-	-	-	-
80203 80703 80723 80733 82553 83103 83233 84413 84603 84803	其他明示癌 OTHER SPECIFIED CARCINOMA	女	55	-	-	-	-
80103	未明示癌 CARCINOMA, NOS	女	15	-	-	-	-
88903 88963	平滑肌肉瘤 LEIOMYOSARCOMA	女	29	-	-	-	-
89313 89353	子宮內膜基質肉瘤 ENDOMETRIAL STROMAL SARCOMA	女	34	-	-	-	-
89333 89503 89513 89803	惡性 Mueller 氏管混合性腫瘤 MALIGNANT MULLERIAN MIXED TUMOR	女	42	-	-	-	1
89103 89633	其他明示之肉瘤 OTHER SPECIFIED SARCOMA	女	2	-	-	-	-
88003 88053	未明示之肉瘤 SARCOMA, NOS	女	2	-	-	-	-
95903-97293 97503-97583 97643	惡性淋巴瘤 MALIGNANT LYMPHOMA	女	1	-	-	-	-
80003	其他惡性腫瘤 OTHER MALIGNANCY	女	8	-	-	-	-
	總計 TOTAL	女	793	-	-	-	1

20   24	25   29	30   34	35   39	40   44	45   49	50   54	55   59	60   64	65   69	70   74	75   79	80   84	85+
-	3	20	36	65	115	111	70	53	41	22	22	7	2
-	1	2	-	-	5	4	4	2	1	1	1	-	-
3	5	1	2	3	2	-	-	1	-	-	-	-	-
-	-	1	1	2	7	12	2	11	6	6	5	1	1
-	1	1	-	2	1	2	3	-	2	1	-	1	1
1	-	1	5	8	6	3	3	1	1	-	-	-	-
-	1	3	4	5	9	7	1	2	-	1	1	-	-
-	-	1	2	2	4	9	6	10	2	3	-	2	-
-	-	-	-	-	-	2	-	-	-	-	-	-	-
1	-	-	-	-	-	1	-	-	-	-	-	-	-
-	-	-	-	-	-	-	-	-	-	-	-	-	1
-	-	2	-	3	1	-	2	-	-	-	-	-	-
5	11	32	50	90	150	151	91	80	53	34	29	11	5

表七 臺灣地區癌症申報發生人數按癌症形態、性別及年齡分類，民國九十二年(續)  
AGE DISTRIBUTION OF VARIOUS TYPES OF CANCER, 2003 (CONTINUED)

卵巢、輸卵管及寬韌帶 C56, C57.0 - C57.4

ICD-O-3	組織形態	性別	年齡 總計	0	5	10	15
				4	9	14	19
84703 84713 84723 84803 84823	黏液性腺癌 MUCINOUS ADENOCARCINOMA	女	109	-	-	-	4
84413 84603 84613 84623	漿液性腺癌 SEROUS ADENOCARCINOMA	女	234	-	-	-	-
83803 83813	子宮內膜樣腺癌 ENDOMETRIOID ADENOCARCINOMA	女	107	-	-	-	-
83103	明亮細胞癌 CLEAR CELL CARCINOMA	女	80	-	-	-	-
90603 90703 90713 90803 90853	胚細胞瘤 GERM CELL TUMORS	女	50	1	2	6	11
86203 86313	性索間質細胞瘤 SEX-CORD-STROMAL TUMORS	女	17	-	-	-	-
91003 91013	絨毛膜癌 CHORIOCARCINOMA	女	2	-	-	-	-
80203 80413 80503 80703 80713 81203 81403 82403 82603 84103 84403 84503 84903 85603 89503 90003 90903	其他明示癌 OTHER SPECIFIED CARCINOMA	女	143	-	-	-	-
80103	未明示癌 CARCINOMA, NOS	女	24	-	-	-	-
88103 88903 89313 89333 89353 89803	明示之肉瘤 SPECIFIED SARCOMA	女	11	-	-	-	-
88003	未明示之肉瘤 SARCOMA, NOS	女	1	-	-	-	-

20   24	25   29	30   34	35   39	40   44	45   49	50   54	55   59	60   64	65   69	70   74	75   79	80   84	85+
7	7	7	7	13	15	16	8	5	6	5	5	4	-
1	2	1	10	26	49	41	30	23	17	20	9	4	1
-	2	6	7	23	20	16	14	8	3	3	3	2	-
1	2	5	7	14	16	22	5	5	1	-	2	-	-
11	8	5	2	1	1	-	-	1	-	-	1	-	-
-	-	-	2	4	-	7	-	1	-	1	1	1	-
-	-	-	-	1	1	-	-	-	-	-	-	-	-
2	4	6	7	13	23	24	8	15	17	6	9	7	2
-	1	-	2	3	1	4	-	2	2	4	3	1	1
1	-	-	-	1	2	2	2	2	-	1	-	-	-
-	-	-	-	1	-	-	-	-	-	-	-	-	-

表七 臺灣地區癌症申報發生人數按癌症形態、性別及年齡分類，民國九十二年(續)  
 AGE DISTRIBUTION OF VARIOUS TYPES OF CANCER, 2003 (CONTINUED)

卵巢、輸卵管及寬韌帶 C56, C57.0 - C57.4 (續)

ICD-O-3	組織形態	性別	年齡				
			總計	0   4	5   9	10   14	15   19
95903-97293 97503-97583 97643	惡性淋巴瘤 MALIGNANT LYMPHOMA	女	2	-	-	-	-
80003	其他惡性腫瘤 OTHER MALIGNANCY	女	53	-	-	-	1
	總計 TOTAL	女	833	1	2	6	16

20	25	30	35	40	45	50	55	60	65	70	75	80	85+
24	29	34	39	44	49	54	59	64	69	74	79	84	
-	-	-	-	-	-	-	-	-	1	1	-	-	-
2	1	5	7	6	7	1	5	5	5	2	2	3	1
25	27	35	51	106	135	133	72	67	52	43	35	22	5

表七 臺灣地區癌症申報發生人數按癌症形態、性別及年齡分類，民國九十二年(續)  
AGE DISTRIBUTION OF VARIOUS TYPES OF CANCER, 2003 (CONTINUED)

		陰道、外陰部及其他未詳細說明之女性生殖器官 C51 - C52, C57.7 - C57.9					
ICD-O-3	組織形態	性別	年齡				
			總計	0   4	5   9	10   14	15   19
80513 80703	鱗狀細胞癌	女	91	-	-	-	-
80713 80723	SQUAMOUS CELL CARCINOMA						
80743 80763							
81403 83103	腺癌	女	10	-	-	-	-
	ADENOCARCINOMA						
91003	絨毛膜癌	女	10	-	-	-	1
	CHORIOCARCINOMA						
85423	外陰部 Paget 氏症	女	4	-	-	-	-
	PAGET DISEASE OF EXTERNAL GENITALIA						
80903 83803	其他明示癌	女	7	-	-	-	-
85603	OTHER SPECIFIED CARCINOMA						
80103 80203	未明示癌	女	7	-	-	-	-
	CARCINOMA, NOS						
87203 87213	惡性黑色素瘤	女	10	-	-	-	-
87713 87723	MALIGNANT MELANOMA						
88903 92513	其他明示之肉瘤	女	2	-	-	-	-
	OTHER SPECIFIED SARCOMA						
80003	其他惡性腫瘤	女	2	-	-	-	-
	OTHER MALIGNANCY						
	總計	女	143	-	-	-	1
	TOTAL						

20   24	25   29	30   34	35   39	40   44	45   49	50   54	55   59	60   64	65   69	70   74	75   79	80   84	85+
-	1	1	2	5	12	8	4	7	11	12	13	8	7
-	-	-	2	1	1	-	-	-	-	3	-	2	1
-	2	3	-	3	-	-	-	1	-	-	-	-	-
-	-	-	-	1	-	-	-	-	-	-	2	-	1
-	-	-	-	1	-	-	3	1	-	-	1	1	-
-	1	-	-	-	-	3	-	-	-	1	1	-	1
-	-	-	1	1	-	1	1	-	3	1	1	-	1
-	-	-	-	1	-	-	-	-	1	-	-	-	-
-	-	-	-	-	-	-	1	-	-	-	-	1	-
-	4	4	5	13	13	12	9	9	15	17	18	12	11



表七 臺灣地區癌症申報發生人數按癌症形態、性別及年齡分類，民國九十二年(續)  
AGE DISTRIBUTION OF VARIOUS TYPES OF CANCER, 2003 (CONTINUED)

攝護腺 C61

ICD-O-3	組織形態	性別	年齡 總計	0	5	10	15
				4	9	14	19
80003 81403 85003	腺癌 ADENOCARCINOMA	男	2,178	-	-	-	-
81203	移行細胞癌 TRANSITIONAL CELL CARCINOMA	男	9	-	-	-	-
80413 80703 81413 82463	其他明示癌 OTHER SPECIFIED CARCINOMA	男	6	-	-	-	-
80103	未明示癌 CARCINOMA, NOS	男	38	-	-	-	-
89003 89103	明示之肉瘤 SPECIFIED SARCOMA	男	3	-	-	-	1
95903-97293 97503-97583 97643	惡性淋巴瘤 MALIGNANT LYMPHOMA	男	2	-	-	-	-
80013	其他惡性腫瘤 OTHER MALIGNANCY	男	1	-	-	-	-
	總計 TOTAL	男	2,237	-	-	-	1

20   24	25   29	30   34	35   39	40   44	45   49	50   54	55   59	60   64	65   69	70   74	75   79	80   84	85+
-	-	-	-	1	9	27	74	170	294	539	535	356	173
-	-	-	-	-	-	-	-	3	2	-	1	3	-
-	-	-	-	1	-	-	-	1	1	-	2	1	-
-	-	-	-	-	-	-	1	1	3	9	11	7	6
2	-	-	-	-	-	-	-	-	-	-	-	-	-
-	-	-	-	-	-	1	-	-	-	-	-	1	-
-	-	-	-	-	-	-	1	-	-	-	-	-	-
2	-	-	-	2	9	28	76	175	300	548	549	368	179

表七 臺灣地區癌症申報發生人數按癌症形態、性別及年齡分類，民國九十二年(續)  
AGE DISTRIBUTION OF VARIOUS TYPES OF CANCER, 2003 (CONTINUED)

睪丸 C62

ICD-O-3	組織形態	性別	年齡 總計	0	5	10	15
				4	9	14	19
90613	精細胞瘤 SEMINOMA	男	50	-	-	-	-
90713	內胚竇腫瘤 ENDODERMAL SINUS TUMOR (YOLK SAC TUMOR)	男	14	11	1	-	-
90703	胚胎性癌 EMBRYONAL CARCINOMA	男	5	-	-	-	2
90853 91013	混合性胚細胞瘤 MIXED GERM CELL TUMOR	男	26	1	-	-	6
90803 90813	惡性畸胎瘤 MALIGNANT TERATOMA	男	8	-	-	-	2
81403	明示癌 SPECIFIED CARCINOMA	男	1	-	-	-	-
95903-97293 97503-97583 97643	惡性淋巴瘤 MALIGNANT LYMPHOMA	男	13	-	-	-	1
80103	未明示癌 CARCINOMA, NOS	男	1	-	-	-	-
80003	其他惡性腫瘤 OTHER MALIGNANCY	男	2	-	-	-	-
	總計 TOTAL	男	120	12	1	-	11

20   24	25   29	30   34	35   39	40   44	45   49	50   54	55   59	60   64	65   69	70   74	75   79	80   84	85+
5	8	15	10	7	1	3	-	1	-	-	-	-	-
-	-	1	1	-	-	-	-	-	-	-	-	-	-
-	1	1	1	-	-	-	-	-	-	-	-	-	-
7	9	1	1	-	1	-	-	-	-	-	-	-	-
5	1	-	-	-	-	-	-	-	-	-	-	-	-
-	-	-	-	-	-	-	-	1	-	-	-	-	-
-	-	-	2	-	-	2	-	-	1	2	-	3	2
-	1	-	-	-	-	-	-	-	-	-	-	-	-
-	-	-	1	-	1	-	-	-	-	-	-	-	-
17	20	18	16	7	3	5	-	2	1	2	-	3	2

表七 臺灣地區癌症申報發生人數按癌症形態、性別及年齡分類，民國九十二年(續)  
AGE DISTRIBUTION OF VARIOUS TYPES OF CANCER, 2003 (CONTINUED)

陰莖及其他男性生殖器官 C60, C63

ICD-O-3	組織形態	性別	年齡 總計	0	5	10	15
				4	9	14	19
80513 80703 80713	鱗狀細胞癌 SQUAMOUS CELL CARCINOMA	男	68	-	-	-	-
80903	基底細胞癌 BASAL CELL CARCINOMA	男	4	-	-	-	-
85423	Paget 氏症 PAGET DISEASE	男	19	-	-	-	-
81403	腺癌 ADENOCARCINOMA	男	1	-	-	-	-
87203	惡性黑色素瘤 MALIGNANT MELANOMA	男	1	-	-	-	-
80833 81233 82603 84133	其他明示癌 OTHER SPECIFIED CARCINOMA	男	4	-	-	-	-
88523 89103 89203 91403	明示之肉瘤 SPECIFIED SARCOMA	男	5	-	-	-	3
88003	未明示之肉瘤 SARCOMA, NOS	男	2	-	-	-	-
95903-97293 97503-97583 97643	惡性淋巴瘤 MALIGNANT LYMPHOMA	男	1	-	-	-	-
80003	其他惡性腫瘤 OTHER MALIGNANCY	男	2	-	-	-	-
	總計 TOTAL	男	107	-	-	-	3

20   24	25   29	30   34	35   39	40   44	45   49	50   54	55   59	60   64	65   69	70   74	75   79	80   84	85+
1	1	2	3	6	3	2	2	4	4	10	15	10	5
-	-	-	-	-	-	-	-	1	-	1	-	1	1
-	-	-	-	-	2	2	1	6	1	3	2	2	-
-	-	-	-	-	-	-	-	-	1	-	-	-	-
-	-	-	-	-	-	-	-	-	1	-	-	-	-
-	-	-	-	-	-	-	-	-	1	1	-	1	1
-	-	-	-	-	-	1	-	1	-	-	-	-	-
-	1	-	-	-	-	-	-	1	-	-	-	-	-
-	-	-	-	-	1	-	-	-	-	-	-	-	-
-	-	-	-	-	-	-	-	-	1	-	1	-	-
1	2	2	3	6	6	5	3	13	9	15	18	14	7

表七 臺灣地區癌症申報發生人數按癌症形態、性別及年齡分類，民國九十二年(續)  
AGE DISTRIBUTION OF VARIOUS TYPES OF CANCER, 2003 (CONTINUED)

膀胱 C67

ICD-O-3	組織形態	性別	年齡 總計	0	5	10	15
				4	9	14	19
80203 81203	移行細胞癌	男	1,243	-	-	1	1
81223 81303	TRANSITIONAL CELL CARCINOMA	女	492	-	-	-	-
81313							
81403 82603	腺癌	男	23	-	-	-	-
83103 84803	ADENOCARCINOMA	女	13	-	-	-	-
80703 80713	鱗狀細胞癌	男	9	-	-	-	-
	SQUAMOUS CELL CARCINOMA	女	7	-	-	-	-
80213 80303	其他明示癌	男	10	-	-	-	-
80333 80413	OTHER SPECIFIED CARCINOMA	女	5	-	-	-	-
81443 84703							
84903 85603							
80103	未明示癌	男	11	-	-	-	-
	CARCINOMA, NOS	女	7	-	-	-	-
89103 89803	明示之肉瘤	男	-	-	-	-	-
	SPECIFIED SARCOMA	女	2	-	-	-	-
88003	未明示之肉瘤	男	-	-	-	-	-
	SARCOMA, NOS	女	1	-	-	-	-
95903-97293	惡性淋巴瘤	男	2	-	-	-	-
97503-97583	MALIGNANT LYMPHOMA	女	2	-	-	-	-
97643							
80003	其他惡性腫瘤	男	20	-	-	-	-
	OTHER MALIGNANCY	女	11	-	-	-	-
	總計	男	1,318	-	-	1	1
	TOTAL	女	540	-	-	-	-

20   24	25   29	30   34	35   39	40   44	45   49	50   54	55   59	60   64	65   69	70   74	75   79	80   84	85+
1	9	13	14	33	44	104	83	123	187	234	197	131	68
-	-	2	4	11	24	32	37	53	71	95	80	53	30
-	-	-	1	-	1	-	1	3	5	4	3	3	2
-	-	1	-	-	3	1	-	2	2	3	-	1	-
-	-	-	-	2	-	-	-	-	3	2	-	2	-
-	-	-	-	-	-	-	-	1	1	2	1	2	-
-	-	-	1	-	-	-	1	-	1	3	2	2	-
-	-	-	-	-	-	-	1	1	1	1	-	1	-
-	-	-	-	-	-	-	1	1	2	-	4	1	2
-	-	-	-	-	-	-	-	1	1	2	-	2	1
-	-	-	-	-	-	-	-	-	-	-	-	-	-
1	-	-	-	-	-	-	-	-	-	1	-	-	-
-	-	-	-	-	-	-	-	-	-	-	-	-	-
-	-	-	-	-	-	-	-	1	-	-	-	-	-
-	-	-	-	-	-	-	-	-	1	-	-	1	-
-	-	-	-	-	-	1	1	-	-	-	-	-	-
-	-	-	1	-	1	1	3	2	6	2	1	2	1
-	-	-	-	-	-	-	-	1	1	1	-	6	2
1	9	13	17	35	46	105	89	129	205	245	207	142	73
1	-	3	4	11	27	34	39	60	77	105	81	65	33



表七 臺灣地區癌症申報發生人數按癌症形態、性別及年齡分類，民國九十二年(續)  
AGE DISTRIBUTION OF VARIOUS TYPES OF CANCER, 2003 (CONTINUED)

腎 C64

ICD-O-3	組織形態	性別	年齡 總計	0	5	10	15
				4	9	14	19
83103 83123	腎細胞癌	男	353	-	-	-	2
83163 83173	RENAL CELL CARCINOMA	女	192	-	-	-	-
83183							
89003 89603	腎胚細胞瘤	男	7	5	1	-	-
	NEPHROBLASTOMA (WILMS TUMOR)	女	7	3	2	-	-
80203 80333	其他明示癌	男	9	-	-	-	-
80413 82903	OTHER SPECIFIED CARCINOMA	女	3	-	-	-	-
83193 83203							
89593							
80103	未明示癌	男	8	-	-	-	-
	CARCINOMA, NOS	女	3	-	-	-	-
88513 88603	明示之肉瘤	男	6	-	2	-	1
88903 88943	SPECIFIED SARCOMA	女	5	1	-	-	-
89633 89643							
88003	未明示之肉瘤	男	1	-	-	-	-
	SARCOMA, NOS	女	3	-	-	-	-
95903-97293	惡性淋巴瘤	男	2	-	-	-	-
97503-97583	MALIGNANT LYMPHOMA	女	1	-	-	-	-
97643							
80003 93643	其他惡性腫瘤	男	17	-	-	-	-
	OTHER MALIGNANCY	女	11	-	-	-	-
	總計	男	403	5	3	-	3
	TOTAL	女	225	4	2	-	-

20   24	25   29	30   34	35   39	40   44	45   49	50   54	55   59	60   64	65   69	70   74	75   79	80   84	85+
3	2	4	16	19	26	48	33	39	47	43	33	26	12
-	1	6	7	11	21	22	11	22	22	34	16	15	4
-	-	-	-	-	-	-	-	-	-	-	1	-	-
1	-	1	-	-	-	-	-	-	-	-	-	-	-
-	-	-	-	-	2	1	-	2	-	2	2	-	-
-	-	-	-	1	-	-	-	-	-	2	-	-	-
-	-	-	-	-	-	-	2	2	1	1	-	1	1
1	-	1	-	-	-	-	-	-	-	1	-	-	-
-	-	-	-	-	1	1	-	-	1	-	-	-	-
-	-	-	-	-	-	-	-	2	-	-	2	-	-
-	-	-	-	1	-	-	-	-	-	-	-	-	-
1	-	-	-	-	1	-	-	-	1	-	-	-	-
-	-	-	-	-	-	-	-	-	1	-	1	-	-
-	-	-	-	-	-	-	-	1	-	-	-	-	-
-	-	-	1	-	-	2	1	1	1	4	1	4	2
-	-	1	-	-	-	1	-	-	3	-	4	2	-
3	2	4	17	20	29	52	36	44	51	50	38	31	15
3	1	9	7	12	22	23	11	25	26	37	22	17	4

表七 臺灣地區癌症申報發生人數按癌症形態、性別及年齡分類，民國九十二年(續)  
 AGE DISTRIBUTION OF VARIOUS TYPES OF CANCER, 2003 (CONTINUED)

腎盂 C65

ICD-O-3	組織形態	性別	年齡 總計	0	5	10	15
				4	9	14	19
81203 81223	移行細胞癌	男	219	-	-	-	-
81303	TRANSITIONAL CELL CARCINOMA	女	236	-	-	-	-
80703 80713	鱗狀細胞癌	男	12	-	-	-	-
80743	SQUAMOUS CELL CARCINOMA	女	7	-	-	-	-
81403 82553	腺癌	男	23	-	-	-	-
82603 84803	ADENOCARCINOMA	女	8	-	-	-	-
80303 80823	其他明示癌	男	-	-	-	-	-
	OTHER SPECIFIED CARCINOMA	女	2	-	-	-	-
80103	未明示癌	男	1	-	-	-	-
	CARCINOMA, NOS	女	1	-	-	-	-
95903-97293	惡性淋巴瘤	男	1	-	-	-	-
97503-97583	MALIGNANT LYMPHOMA	女	-	-	-	-	-
97643							
80003	其他惡性腫瘤	男	-	-	-	-	-
	OTHER MALIGNANCY	女	5	-	-	-	-
	總計	男	256	-	-	-	-
	TOTAL	女	259	-	-	-	-

20   24	25   29	30   34	35   39	40   44	45   49	50   54	55   59	60   64	65   69	70   74	75   79	80   84	85+
-	1	3	5	4	17	21	15	31	38	27	34	13	10
-	1	2	5	6	6	17	25	20	43	60	32	14	5
-	-	-	-	-	-	3	3	2	-	3	-	1	-
-	-	-	-	-	-	1	-	-	1	2	1	1	1
-	-	1	-	1	1	2	3	2	3	2	1	6	1
-	-	-	-	-	1	-	1	1	4	1	-	-	-
-	-	-	-	-	-	-	-	-	-	-	-	-	-
-	-	-	-	-	-	-	-	-	2	-	-	-	-
-	-	-	-	-	-	-	-	-	-	1	-	-	-
-	-	-	-	-	-	-	-	-	-	-	-	-	1
-	-	-	-	-	-	-	-	-	-	-	1	-	-
-	-	-	-	-	-	-	-	-	-	-	-	-	-
-	-	-	-	-	-	-	-	-	-	-	-	-	-
-	-	-	-	-	-	-	-	-	-	-	-	-	-
-	-	-	-	-	-	-	1	1	-	1	1	-	1
-	1	4	5	5	18	26	21	35	41	33	36	20	11
-	1	2	5	6	7	18	27	22	50	64	34	15	8

表七 臺灣地區癌症申報發生人數按癌症形態、性別及年齡分類，民國九十二年(續)  
AGE DISTRIBUTION OF VARIOUS TYPES OF CANCER, 2003 (CONTINUED)

輸尿管 C66

ICD-O-3	組織形態	性別	年齡 總計	0	5	10	15
				4	9	14	19
81203 81303	移行細胞癌 TRANSITIONAL CELL CARCINOMA	男	137	-	-	-	-
		女	167	-	-	-	-
80703 80723	鱗狀細胞癌 SQUAMOUS CELL CARCINOMA	男	2	-	-	-	-
		女	5	-	-	-	-
81403	腺癌 ADENOCARCINOMA	男	1	-	-	-	-
		女	1	-	-	-	-
80203 80413	其他明示癌 OTHER SPECIFIED CARCINOMA	男	1	-	-	-	-
		女	2	-	-	-	-
80103	未明示癌 CARCINOMA, NOS	男	2	-	-	-	-
		女	2	-	-	-	-
95903-97293 97503-97583 97643	惡性淋巴瘤 MALIGNANT LYMPHOMA	男	1	-	-	-	-
		女	-	-	-	-	-
80003	其他惡性腫瘤 OTHER MALIGNANCY	男	1	-	-	-	-
		女	10	-	-	-	-
	總計 TOTAL	男	145	-	-	-	-
		女	187	-	-	-	-

20   24	25   29	30   34	35   39	40   44	45   49	50   54	55   59	60   64	65   69	70   74	75   79	80   84	85+
-	1	-	2	7	3	14	14	8	24	24	20	15	5
-	-	-	-	3	5	7	21	24	32	30	25	14	6
-	-	-	-	-	-	-	1	-	-	1	-	-	-
-	-	-	-	-	-	-	-	2	2	-	-	1	-
-	-	-	-	-	-	-	-	-	-	-	-	1	-
-	-	-	-	-	-	-	-	-	-	-	1	-	-
-	-	-	-	-	-	-	-	-	1	1	-	-	-
-	-	-	-	-	-	1	1	-	-	-	-	-	-
-	-	-	-	-	-	-	-	-	-	-	-	1	1
-	-	-	-	-	-	-	-	1	-	-	-	-	-
-	-	-	-	-	-	-	-	-	-	-	-	-	-
-	-	-	-	-	1	-	-	-	-	-	-	-	-
-	-	-	-	-	-	1	-	-	-	2	4	3	-
-	1	-	2	7	4	15	16	9	24	26	20	16	5
-	-	-	-	3	5	8	21	26	35	33	30	19	7

表七 臺灣地區癌症申報發生人數按癌症形態、性別及年齡分類，民國九十二年(續)  
 AGE DISTRIBUTION OF VARIOUS TYPES OF CANCER, 2003 (CONTINUED)

尿道及其週邊腺體 C68.0 - C68.1

ICD-O-3	組織形態	性別		年齡			
				0   4	5   9	10   14	15   19
81203 81303	移行細胞癌 TRANSITIONAL CELL CARCINOMA	男	6	-	-	-	-
		女	6	-	-	-	-
80703 80713	鱗狀細胞癌 SQUAMOUS CELL CARCINOMA	男	3	-	-	-	-
		女	1	-	-	-	-
81403 81443	腺癌 ADENOCARCINOMA	男	2	-	-	-	-
		女	1	-	-	-	-
80103	未明示癌 CARCINOMA, NOS	男	-	-	-	-	
		女	1	-	-	-	
87203	惡性黑色素瘤 MALIGNANT MELANOMA	男	-	-	-	-	
		女	2	-	-	-	
	總計 TOTAL	男	11	-	-	-	
		女	11	-	-	-	

20   24	25   29	30   34	35   39	40   44	45   49	50   54	55   59	60   64	65   69	70   74	75   79	80   84	85+
-	1	1	-	-	1	1	-	1	-	-	1	-	-
-	-	-	-	-	-	1	1	2	-	-	-	1	1
-	-	-	-	1	-	-	-	1	-	1	-	-	-
-	-	-	-	-	-	-	-	-	-	-	1	-	-
-	-	-	1	-	-	-	-	-	-	-	-	1	-
-	-	-	-	-	-	-	-	1	-	-	-	-	-
-	-	-	-	-	-	-	-	-	-	-	-	-	-
-	-	-	-	-	-	-	-	-	-	1	-	-	-
-	-	-	-	-	-	-	-	1	1	-	-	-	-
-	1	1	1	1	1	1	-	2	-	1	2	-	-
-	-	-	-	-	-	1	1	4	1	1	1	1	1



表七 臺灣地區癌症申報發生人數按癌症形態、性別及年齡分類，民國九十二年(續)  
 AGE DISTRIBUTION OF VARIOUS TYPES OF CANCER, 2003 (CONTINUED)

跨越泌尿器官兩個以上相鄰部位之病變 C68.8

ICD-O-3	組織形態	性別	年齡			
			0   4	5   9	10   14	15   19
81203 81303	移行細胞癌 TRANSITIONAL CELL CARCINOMA	男	8	-	-	-
		女	12	-	-	-
80103	未明示癌 CARCINOMA, NOS	男	-	-	-	-
		女	1	-	-	-
80003 89803	其他惡性腫瘤 OTHER MALIGNANCY	男	1	-	-	-
		女	1	-	-	-
	總計 TOTAL	男	9	-	-	-
		女	14	-	-	-

20   24	25   29	30   34	35   39	40   44	45   49	50   54	55   59	60   64	65   69	70   74	75   79	80   84	85+
-	-	-	-	1	-	2	-	2	-	1	1	-	1
-	-	-	-	-	-	2	1	6	-	1	1	-	1
-	-	-	-	-	-	-	-	-	-	-	-	-	-
-	-	-	-	-	1	-	-	-	-	-	-	-	-
-	-	-	-	-	-	-	-	-	-	1	-	-	-
-	-	-	-	-	-	-	-	-	-	-	-	1	-
-	-	-	-	1	-	2	-	2	-	2	1	-	1
-	-	-	-	-	1	2	1	6	-	1	1	1	1

表七 臺灣地區癌症申報發生人數按癌症形態、性別及年齡分類，民國九十二年(續)  
 AGE DISTRIBUTION OF VARIOUS TYPES OF CANCER, 2003 (CONTINUED)

		泌尿系統，未明示部位 C68.9					
ICD-O-3	組織形態	性別	年齡	0	5	10	15
			總計	4	9	14	19
81203 81223 81303	移行細胞癌 TRANSITIONAL CELL CARCINOMA	男	72	-	-	-	-
		女	87	-	-	-	-
80703	鱗狀細胞癌 SQUAMOUS CELL CARCINOMA	男	1	-	-	-	-
		女	-	-	-	-	
95903-97293 97503-97583 97643	惡性淋巴瘤 MALIGNANT LYMPHOMA	男	1	-	-	-	-
		女	-	-	-	-	
80003	其他惡性腫瘤 OTHER MALIGNANCY	男	-	-	-	-	
		女	2	-	-	-	
	總計 TOTAL	男	74	-	-	-	
		女	89	-	-	-	

20	25	30	35	40	45	50	55	60	65	70	75	80	85+
24	29	34	39	44	49	54	59	64	69	74	79	84	
-	-	-	1	-	7	8	9	9	10	16	7	4	1
-	-	-	2	7	5	4	6	17	15	12	11	5	3
-	-	-	-	-	-	-	-	-	1	-	-	-	-
-	-	-	-	-	-	-	-	-	-	-	-	-	-
-	1	-	-	-	-	-	-	-	-	-	-	-	-
-	-	-	-	-	-	-	-	-	-	-	-	-	-
-	-	-	-	-	-	-	-	-	-	-	-	-	-
-	-	-	-	-	-	-	1	-	-	1	-	-	-
-	1	-	1	-	7	8	9	9	11	16	7	4	1
-	-	-	2	7	5	4	7	17	15	13	11	5	3

表七 臺灣地區癌症申報發生人數按癌症形態、性別及年齡分類，民國九十二年(續)  
AGE DISTRIBUTION OF VARIOUS TYPES OF CANCER, 2003 (CONTINUED)

眼及淚腺 C69

ICD-O-3	組織形態	性別		年齡			
				總計	0   4	5   9	10   14
95103	視網膜芽細胞瘤 RETINOBLASTOMA	男	3	3	-	-	-
		女	6	5	1	-	-
87203 87743	惡性黑色素瘤 MALIGNANT MELANOMA	男	6	-	-	-	-
		女	4	-	-	-	1
80703 80713	鱗狀細胞癌 SQUAMOUS CELL CARCINOMA	男	3	-	-	-	-
		女	3	-	-	-	-
81403 82003 89403	淚腺癌 LACRIMAL GLAND CARCINOMA	男	2	-	-	-	-
		女	2	-	-	-	-
80103	未明示癌 CARCINOMA, NOS	男	2	-	-	-	-
		女	1	-	-	-	-
89103	明示之肉瘤 SPECIFIED SARCOMA	男	1	-	-	-	1
		女	1	-	1	-	-
95903-97293 97503-97583 97643	惡性淋巴瘤 MALIGNANT LYMPHOMA	男	15	-	-	-	-
		女	12	-	-	-	-
	總計 TOTAL	男	32	3	-	-	1
		女	29	5	2	-	1

20   24	25   29	30   34	35   39	40   44	45   49	50   54	55   59	60   64	65   69	70   74	75   79	80   84	85+
-	-	-	-	-	-	-	-	-	-	-	-	-	-
-	-	-	-	-	-	-	-	-	-	-	-	-	-
-	-	-	1	-	-	2	-	1	-	1	1	-	-
-	-	-	-	-	-	-	-	-	3	-	-	-	-
-	-	-	-	-	-	1	-	-	-	-	1	-	1
-	-	-	-	1	-	-	-	-	-	-	-	-	2
-	-	-	-	-	1	-	-	-	-	1	-	-	-
-	1	-	-	-	1	-	-	-	-	-	-	-	-
-	-	-	-	-	-	-	-	1	-	1	-	-	-
-	-	1	-	-	-	-	-	-	-	-	-	-	-
-	-	-	-	-	-	-	-	-	-	-	-	-	-
-	-	-	1	1	2	5	1	-	1	2	2	-	-
1	-	1	2	1	-	3	-	2	2	-	-	-	-
-	-	-	2	1	3	8	1	2	1	5	4	-	1
1	1	2	2	2	1	3	-	2	5	-	-	-	2

表七 臺灣地區癌症申報發生人數按癌症形態、性別及年齡分類，民國九十二年(續)  
AGE DISTRIBUTION OF VARIOUS TYPES OF CANCER, 2003 (CONTINUED)

腦 C71

ICD-O-3	組織形態	性別	年齡 總計	0	5	10	15
				4	9	14	19
94003 94013	惡性星形細胞瘤 MALIGNANT ASTROCYTOMA	男	87	2	4	4	5
		女	48	3	1	3	2
94403	多形性神經膠芽細胞瘤 GLIOBLASTOMA MULTIFORME	男	115	-	-	-	-
		女	86	-	-	4	2
93813 94103 94113 94203 94243	其他明示之星形細胞瘤 OTHER SPECIFIED ASTROCYTOMA	男	9	-	-	1	-
		女	4	-	-	-	-
94503 94513	寡樹突膠質細胞瘤 OLIGODENDROGLIOMA	男	26	1	-	1	-
		女	21	-	-	-	-
93803 93823	未明示之神經膠質瘤 GLIOMA,NOS	男	17	2	1	1	-
		女	17	-	2	-	-
94303	星形芽細胞瘤 ASTROBLASTOMA	男	-	-	-	-	-
		女	1	1	-	-	-
94703 94713 94733 95003	神經管芽細胞瘤 MEDULLOBLASTOMA	男	26	8	5	4	1
		女	7	2	-	1	-
95223	感覺神經芽細胞瘤 ESTHESIONEUROBLASTOMA	男	7	-	-	-	1
		女	-	-	-	-	-
93913 93923	室管膜瘤 EPENDYMOMA	男	5	2	-	1	-
		女	8	2	1	-	-
90643 90713 90803 90813 90853 91003 95083	胚細胞瘤及惡性畸胎瘤 GERM CELL TUMOR AND MALIGNANT TERATOMA	男	17	5	2	3	3
		女	4	-	2	-	1
91503 93623 93703 93713 94423 95603	明示之肉瘤 SPECIFIED SARCOMA	男	7	-	-	-	-
		女	6	1	1	-	-
88003	未明示之肉瘤 SARCOMA, NOS	男	2	-	-	-	1
		女	1	-	-	-	-

20   24	25   29	30   34	35   39	40   44	45   49	50   54	55   59	60   64	65   69	70   74	75   79	80   84	85+
1	6	1	12	9	7	6	7	3	10	6	3	1	-
2	1	3	5	7	5	4	1	3	2	4	1	-	1
-	3	3	8	6	7	10	14	10	12	20	16	5	1
-	-	5	5	4	5	13	9	8	12	10	6	3	-
1	1	2	1	-	1	1	1	-	-	-	-	-	-
-	-	-	1	1	-	1	-	1	-	-	-	-	-
-	3	1	3	3	5	1	2	1	1	1	-	3	-
2	3	2	2	3	3	2	1	2	-	1	-	-	-
1	-	-	1	1	2	4	1	-	1	-	2	-	-
-	2	2	1	4	2	2	-	-	-	-	1	1	-
-	-	-	-	-	-	-	-	-	-	-	-	-	-
-	-	-	-	-	-	-	-	-	-	-	-	-	-
-	2	2	-	1	1	1	-	1	-	-	-	-	-
1	-	1	1	-	-	1	-	-	-	-	-	-	-
-	-	-	-	1	2	3	-	-	-	-	-	-	-
-	-	-	-	-	-	-	-	-	-	-	-	-	-
-	-	1	-	-	-	1	-	-	-	-	-	-	-
1	-	-	1	-	1	-	-	-	-	-	1	1	-
2	1	-	-	1	-	-	-	-	-	-	-	-	-
1	-	-	-	-	-	-	-	-	-	-	-	-	-
1	1	2	-	-	1	-	-	1	-	1	-	-	-
-	-	-	-	-	1	1	-	1	-	-	1	-	-
-	-	-	-	-	-	-	1	-	-	-	-	-	-
-	-	-	-	1	-	-	-	-	-	-	-	-	-



表七 臺灣地區癌症申報發生人數按癌症形態、性別及年齡分類，民國九十二年(續)  
 AGE DISTRIBUTION OF VARIOUS TYPES OF CANCER, 2003 (CONTINUED)

腦 C71 (續)

ICD-O-3	組織形態	性別	年齡				
			總計	0   4	5   9	10   14	15   19
95903-97293	惡性淋巴瘤	男	27	-	1	1	-
97503-97583	MALIGNANT LYMPHOMA	女	18	-	-	-	1
97643							
82723	腦垂體癌	男	-	-	-	-	-
	PITUITARY CARCINOMA	女	1	-	-	-	-
82003 87203	其他惡性腫瘤	男	4	-	2	-	-
93503 95053	OTHER MALIGNANCY	女	2	-	-	-	-
	總計	男	349	20	15	16	11
	TOTAL	女	224	9	7	8	6

20	25	30	35	40	45	50	55	60	65	70	75	80	85+
24	29	34	39	44	49	54	59	64	69	74	79	84	
-	-	-	2	1	1	3	1	3	7	1	3	3	-
-	-	1	1	2	3	-	1	3	1	2	2	1	-
-	-	-	-	-	-	-	-	-	-	-	-	-	-
-	-	-	-	-	-	1	-	-	-	-	-	-	-
1	-	-	-	-	1	-	-	-	-	-	-	-	-
-	1	-	1	-	-	-	-	-	-	-	-	-	-
7	17	12	27	23	28	30	27	19	31	29	24	12	1
7	7	14	18	22	20	25	12	18	15	17	12	6	1

表七 臺灣地區癌症申報發生人數按癌症形態、性別及年齡分類，民國九十二年(續)  
AGE DISTRIBUTION OF VARIOUS TYPES OF CANCER, 2003 (CONTINUED)

其他神經系統及未詳細說明部位 C70, C72

ICD-O-3	組織形態	性別	年齡 總計	0	5	10	15
				4	9	14	19
94733 95003	原始性神經外胚層腫瘤 PRIMITIVE NEUROECTODERMAL TUMOR	男	2	1	-	-	-
		女	1	-	-	-	-
94003 94213	星形細胞瘤 ASTROCYTOMA	男	4	1	-	-	-
		女	6	-	-	1	1
93913	室管膜瘤 EPENDYMOMA	男	2	-	-	-	-
		女	4	-	-	-	-
95303 95383	惡性腦膜瘤 MALIGNANT MENINGIOMA	男	15	-	-	-	-
		女	11	-	-	-	-
93703	脊索瘤 CHORDOMA	男	-	-	-	-	-
		女	1	-	-	-	-
90643 90713 95083	胚細胞瘤 GERM CELL TUMOR	男	2	-	-	-	-
		女	2	-	-	1	1
95393 95403 95613	明示之肉瘤 SPECIFIED SARCOMA	男	1	-	-	-	-
		女	3	-	-	-	-
95903-97293 97503-97583 97643	惡性淋巴瘤 MALIGNANT LYMPHOMA	男	3	-	-	-	-
		女	5	-	-	-	-
80003 93933	其他惡性腫瘤 OTHER MALIGNANCY	男	4	-	-	-	-
		女	2	-	-	1	-
	總計	男	33	2	-	-	-
	TOTAL	女	35	-	-	3	2

20   24	25   29	30   34	35   39	40   44	45   49	50   54	55   59	60   64	65   69	70   74	75   79	80   84	85+
-	-	-	-	-	-	-	-	1	-	-	-	-	-
1	-	-	-	-	-	-	-	-	-	-	-	-	-
-	-	1	-	-	1	-	-	-	-	-	1	-	-
1	-	2	-	-	-	1	-	-	-	-	-	-	-
-	-	-	1	-	-	1	-	-	-	-	-	-	-
-	-	1	-	-	-	1	-	1	1	-	-	-	-
-	-	1	-	2	4	2	-	2	4	-	-	-	-
1	-	-	1	2	1	2	-	-	1	1	1	1	-
-	-	-	-	-	-	-	-	-	-	-	-	-	-
-	-	-	-	-	-	-	-	-	-	-	-	1	-
1	-	1	-	-	-	-	-	-	-	-	-	-	-
-	-	-	-	-	-	-	-	-	-	-	-	-	-
-	-	-	-	-	-	-	-	1	-	-	-	-	-
2	-	-	-	-	-	-	-	-	1	-	-	-	-
-	-	1	-	-	-	-	1	-	-	1	-	-	-
-	-	-	-	-	-	-	2	1	1	-	1	-	-
-	-	-	-	-	1	-	-	2	1	-	-	-	-
-	-	-	-	1	-	-	-	-	-	-	-	-	-
1	-	4	1	2	6	3	1	6	5	1	1	-	-
5	-	3	1	3	1	4	2	2	4	1	2	2	-

表七 臺灣地區癌症申報發生人數按癌症形態、性別及年齡分類，民國九十二年(續)  
AGE DISTRIBUTION OF VARIOUS TYPES OF CANCER, 2003 (CONTINUED)

甲狀腺 C73

ICD-O-3	組織形態	性別	年齡 總計	0	5	10	15
				4	9	14	19
80503 82603	乳頭狀癌	男	206	-	1	1	3
83403 83413	PAPILLARY CARCINOMA	女	797	-	-	3	20
83433 83503							
82903 83303	濾泡性腺癌	男	33	-	-	-	4
83313 83353	FOLLICULAR ADENOCARCINOMA	女	93	-	-	1	5
85103	髓質癌	男	8	-	-	-	-
	MEDULLARY CARCINOMA	女	11	-	-	-	-
80703 80713	鱗狀細胞癌	男	3	-	-	-	-
	SQUAMOUS CELL CARCINOMA	女	2	-	-	-	-
81403	腺癌	男	1	-	-	-	-
	ADENOCARCINOMA, NOS	女	-	-	-	-	-
80203 80213	未分化癌	男	6	-	-	-	-
	CARCINOMA, UNDIFFERENTIATED	女	10	-	-	-	-
83373 89803	其他明示癌	男	1	-	-	-	-
	OTHER SPECIFIED CARCINOMA	女	4	-	-	-	-
80103	未明示癌	男	11	-	-	-	1
	CARCINOMA, NOS	女	13	-	-	-	-
95903-97293	惡性淋巴瘤	男	2	-	-	-	1
97503-97583	MALIGNANT LYMPHOMA	女	4	1	-	-	-
97643							
80003 80013	其他惡性腫瘤	男	40	1	-	2	2
	OTHER MALIGNANCY	女	41	1	1	-	-
	總計	男	311	1	1	3	11
	TOTAL	女	975	2	1	4	25

20   24	25   29	30   34	35   39	40   44	45   49	50   54	55   59	60   64	65   69	70   74	75   79	80   84	85+
6 51	14 65	19 69	28 86	18 126	20 101	26 103	18 43	13 52	8 33	13 20	14 17	3 5	1 3
1 4	1 12	1 10	4 11	3 11	3 8	1 11	5 5	3 2	- 3	5 5	2 3	- 2	- -
- 1	- -	1 1	- 1	1 -	1 2	3 2	- 1	- 2	1 1	1 -	- -	- -	- -
- -	- -	- 1	- -	- -	- -	1 -	- -	- -	- -	2 -	- -	- 1	- -
- -	- -	- -	- -	- -	- -	- -	- -	- -	- -	1 -	- -	- -	- -
- -	- -	- -	- 1	- -	- -	- -	- 2	- -	- 1	5 2	- 3	- -	1 1
- -	- -	- -	- -	- -	- -	1 1	- -	- 1	- -	- 2	- -	- -	- -
- -	- 1	- 2	- -	1 -	- 1	2 -	2 -	1 2	- -	- 2	- 2	3 -	1 3
- -	- -	- -	- -	- -	- -	- -	- 1	- 1	- -	1 -	- 1	- -	- -
- 1	1 2	2 1	1 4	2 1	- 6	3 4	1 2	5 3	5 -	1 4	9 3	2 4	3 4
7 57	16 80	23 84	33 103	25 138	24 118	37 121	26 54	22 63	14 38	29 35	28 27	6 15	5 10

表七 臺灣地區癌症申報發生人數按癌症形態、性別及年齡分類，民國九十二年(續)  
AGE DISTRIBUTION OF VARIOUS TYPES OF CANCER, 2003 (CONTINUED)

其他內分泌腺 C74 - C75

ICD-O-3	組織形態	性別	年齡				
			總計	0   4	5   9	10   14	15   19
94903 95003	神經母細胞瘤 NEUROBLASTOMA	男	9	6	1	1	-
		女	7	5	1	-	-
83703	腎上腺皮質癌 ADRENAL CORTICAL CARCINOMA	男	5	1	-	-	-
		女	8	1	-	-	-
87003	惡性嗜鉻細胞瘤 MALIGNANT PHEOCHROMOCYTOMA	男	5	-	-	-	-
		女	4	-	-	-	-
81403	腺癌 ADENOCARCINOMA, NOS	男	-	-	-	-	-
		女	1	-	-	-	-
80103	未明示癌 CARCINOMA, NOS	男	7	-	-	-	-
		女	7	-	-	-	-
88903	明示之肉瘤 SPECIFIED SARCOMA	男	-	-	-	-	-
		女	1	-	-	-	-
95903-97293 97503-97583 97643	惡性淋巴瘤 MALIGNANT LYMPHOMA	男	-	-	-	-	-
		女	2	-	-	-	-
80003	其他惡性腫瘤 OTHER MALIGNANCY	男	1	-	-	-	-
		女	3	-	-	-	-
	總計 TOTAL	男	27	7	1	1	-
		女	33	6	1	-	-

20   24	25   29	30   34	35   39	40   44	45   49	50   54	55   59	60   64	65   69	70   74	75   79	80   84	85+
-	-	-	-	-	-	-	-	-	-	-	-	1	-
-	-	-	-	-	-	-	-	1	-	-	-	-	-
-	-	-	-	-	2	-	1	-	-	1	-	-	-
-	1	-	2	1	-	-	-	1	1	1	-	-	-
-	-	-	3	-	1	-	-	1	-	-	-	-	-
-	-	-	-	1	1	-	1	-	-	-	-	1	-
-	-	-	-	-	-	-	-	-	-	-	-	-	-
-	-	1	-	-	-	-	-	-	-	-	-	-	-
-	-	-	-	-	2	1	1	-	-	2	1	-	-
-	-	-	1	1	-	1	1	1	-	-	-	1	1
-	-	-	-	-	-	-	-	-	-	-	-	-	-
-	-	-	-	-	1	-	-	-	-	-	-	-	-
-	-	-	-	-	-	-	-	-	-	-	-	-	-
-	-	-	-	-	1	-	-	-	-	-	1	-	-
-	-	-	-	-	-	-	1	-	-	-	-	-	-
-	-	-	-	-	-	-	-	1	-	-	-	-	-
-	-	-	-	-	-	-	-	-	-	2	-	1	-
-	-	-	3	-	5	1	3	1	-	3	1	1	-
-	1	1	3	3	3	1	2	3	1	3	1	3	1



表七 臺灣地區癌症申報發生人數按癌症形態、性別及年齡分類，民國九十二年(續)  
 AGE DISTRIBUTION OF VARIOUS TYPES OF CANCER, 2003 (CONTINUED)

其他分界不明的部位 C76

ICD-O-3	組織形態			年齡			
		性別	總計	0   4	5   9	10   14	15   19
80713	鱗狀細胞癌 SQUAMOUS CELL CARCINOMA	男	1	-	-	-	-
		女	-	-	-	-	-
81403	腺癌 ADENOCARCINOMA, NOS	男	1	-	-	-	-
		女	-	-	-	-	-
80003	其他惡性腫瘤 OTHER MALIGNANCY	男	-	-	-	-	-
		女	1	-	-	-	-
	總計 TOTAL	男	2	-	-	-	-
		女	1	-	-	-	-

20   24	25   29	30   34	35   39	40   44	45   49	50   54	55   59	60   64	65   69	70   74	75   79	80   84	85+
-	-	-	-	-	-	-	-	-	1	-	-	-	-
-	-	-	-	-	-	-	-	-	-	-	-	-	-
-	-	-	-	-	-	-	1	-	-	-	-	-	-
-	-	-	-	-	-	-	-	-	-	-	-	-	-
-	-	-	-	-	-	-	-	-	1	-	-	-	-
-	-	-	-	-	-	-	1	-	1	-	-	-	-
-	-	-	-	-	-	-	-	-	1	-	-	-	-

表七 臺灣地區癌症申報發生人數按癌症形態、性別及年齡分類，民國九十二年(續)  
 AGE DISTRIBUTION OF VARIOUS TYPES OF CANCER, 2003 (CONTINUED)

淋巴結 C77

ICD-O-3	組織形態	性別	年齡 總計	0	5	10	15
				4	9	14	19
95903 95913	非何杰金氏淋巴瘤	男	431	3	8	8	9
96703 96713	NON-HODGKIN LYMPHOMA	女	336	1	3	5	3
96733 96753							
96803 96843							
96873 96903							
96913 96953							
96983 96993							
97023 97053							
97143 97163							
97193 97273							
97283 97293							
97583							
96503 96513	何杰金氏淋巴瘤	男	69	-	1	6	10
96523 96533	HODGKIN LYMPHOMA	女	47	-	-	3	4
96593 96633							
96643 96653							
96673							
80003	其他惡性腫瘤	男	2	-	-	-	-
	OTHER MALIGNANCY	女	-	-	-	-	-
	總計	男	502	3	9	14	19
	TOTAL	女	383	1	3	8	7

20	25	30	35	40	45	50	55	60	65	70	75	80	85+
8	13	10	12	21	39	28	31	43	50	56	54	26	12
24	29	34	39	44	49	54	59	64	69	74	79	84	
8	6	10	15	27	29	22	34	30	36	39	31	21	16
8	8	3	-	2	4	4	7	3	5	2	5	1	-
11	5	6	4	3	3	1	-	3	1	3	-	-	-
-	-	1	-	-	-	-	-	-	-	-	-	1	-
-	-	-	-	-	-	-	-	-	-	-	-	-	-
16	21	14	12	23	43	32	38	46	55	58	59	28	12
19	11	16	19	30	32	23	34	33	37	42	31	21	16

表七 臺灣地區癌症申報發生人數按癌症形態、性別及年齡分類，民國九十二年(續)  
AGE DISTRIBUTION OF VARIOUS TYPES OF CANCER, 2003 (CONTINUED)

不明原發部位 C80

ICD-O-3	組織形態	性別	年齡 總計	0	5	10	15
				4	9	14	19
81403 84803	腺癌 ADENOCARCINOMA	男	211	-	-	-	-
		女	197	-	-	-	-
80703 80713 80723	鱗狀細胞癌 SQUAMOUS CELL CARCINOMA	男	109	-	-	-	-
		女	28	-	-	-	1
80203 80213	未分化癌 CARCINOMA, UNDIFFERENTIATED	男	14	-	-	-	-
		女	6	-	-	-	2
80413	小細胞癌 SMALL CELL CARCINOMA	男	16	-	-	-	-
		女	7	-	-	-	-
91003	絨毛膜癌 CHORIOCARCINOMA	男	-	-	-	-	-
		女	1	-	-	-	-
80223 80323 80333 80463 80503 82403 82433 82463 82603 83103 84613 84903 85603 85743 93103	其他明示癌 OTHER SPECIFIED CARCINOMA	男	29	-	-	-	1
		女	36	-	-	-	-
80103	未明示癌 CARCINOMA, NOS	男	139	-	-	1	-
		女	75	-	-	-	-
95003	惡性神經性瘤 MALIGNANT NEUROGENIC TUMORS	男	1	1	-	-	-
		女	-	-	-	-	-
88013 88303 88903 89363 89803 91203	明示之肉瘤 SPECIFIED SARCOMA	男	9	-	-	-	-
		女	5	-	-	-	-
88003	未明示之肉瘤 SARCOMA, NOS	男	3	-	-	-	-
		女	-	-	-	-	-
87203	惡性黑色素瘤 MALIGNANT MELANOMA	男	2	-	-	-	-
		女	2	-	-	-	-

20   24	25   29	30   34	35   39	40   44	45   49	50   54	55   59	60   64	65   69	70   74	75   79	80   84	85+
-	1	3	6	9	11	18	10	25	31	30	37	20	10
-	1	-	5	8	9	14	15	21	28	31	31	19	15
1	-	-	9	3	14	10	11	20	5	18	9	5	4
1	-	-	-	3	2	-	2	2	6	3	3	4	1
-	-	1	1	1	1	4	1	2	1	1	1	-	-
-	-	-	-	-	1	1	1	-	-	-	-	-	1
-	-	-	-	-	-	-	-	1	1	6	3	4	1
-	-	-	-	-	2	3	1	-	-	-	-	-	1
-	-	-	-	-	-	-	-	-	-	-	-	-	-
-	-	-	-	-	-	1	-	-	-	-	-	-	-
-	-	-	-	4	2	2	2	-	8	5	-	4	1
1	1	2	1	1	3	5	4	2	9	2	5	-	-
-	2	-	5	1	10	13	14	12	13	28	19	16	5
1	3	1	4	5	5	8	8	3	13	7	3	6	8
-	-	-	-	-	-	-	-	-	-	-	-	-	-
-	-	-	-	-	-	-	-	-	-	-	-	-	-
-	1	-	-	-	-	1	1	2	2	-	1	1	-
-	-	-	-	-	-	-	2	1	1	-	1	-	-
-	-	-	-	-	1	1	-	1	-	-	-	-	-
-	-	-	-	-	-	-	-	-	-	-	-	-	-
-	-	-	-	-	-	-	-	-	-	-	1	-	1
-	-	-	-	-	-	-	-	-	-	1	-	1	-

表七 臺灣地區癌症申報發生人數按癌症形態、性別及年齡分類，民國九十二年(續)  
 AGE DISTRIBUTION OF VARIOUS TYPES OF CANCER, 2003 (CONTINUED)

不明原發部位 C80 (續)

ICD-O-3	組織形態	年齡		0	5	10	15
		性別	總計	4	9	14	19
95903-97293	惡性淋巴瘤	男	5	-	-	-	-
97503-97583	MALIGNANT LYMPHOMA	女	4	-	-	-	-
97643							
80003 80043	其他惡性腫瘤	男	119	-	-	1	-
90643 90713	OTHER MALIGNANCY	女	121	-	-	-	1
	總計	男	657	1	-	2	1
	TOTAL	女	482	-	-	-	4

20	25	30	35	40	45	50	55	60	65	70	75	80	85+
24	29	34	39	44	49	54	59	64	69	74	79	84	
-	1	-	-	-	-	1	-	-	1	-	1	1	-
1	-	-	-	-	-	1	-	-	1	-	-	1	-
-	-	-	1	4	5	4	7	16	8	19	23	15	16
-	-	2	3	3	4	9	3	5	15	15	21	21	19
1	5	4	22	22	44	54	46	79	70	107	95	66	38
4	5	5	13	20	26	42	36	34	73	59	64	52	45



表七 臺灣地區癌症申報發生人數按癌症形態、性別及年齡分類，民國九十二年(續)  
 AGE DISTRIBUTION OF VARIOUS TYPES OF CANCER, 2003 (CONTINUED)

何杰金氏淋巴瘤 ICD-O-3 M-96503 - M-96673

ICD-O-3	組織形態	性別	年齡				
			0   4	5   9	10   14	15   19	
96513	富淋巴球性何杰金氏淋巴瘤 HODGKIN LYMPHOMA, LYMPHOCYTE-RICH	男	5	-	-	1	1
		女	4	-	-	-	1
96533	淋巴球缺乏性何杰金氏淋巴瘤 HODGKIN LYMPHOMA, LYMPHOCYTE- DEPLETED	男	-	-	-	-	-
		女	2	-	-	-	-
96523	混合細胞性何杰金氏淋巴瘤 HODGKIN LYMPHOMA, MIXED CELLULARITY	男	10	-	-	1	-
		女	6	-	-	-	-
96593 96633	小結性何杰金氏淋巴瘤 NODULAR HODGKIN LYMPHOMA	男	29	-	-	2	7
96643 96653 96673		女	28	-	-	1	3
96503	未明示之何杰金氏淋巴瘤 HODGKIN LYMPHOMA, NOS	男	30	-	1	2	3
		女	14	-	-	2	1
	總計 TOTAL	男	74	-	1	6	11
		女	54	-	-	3	5

20   24	25   29	30   34	35   39	40   44	45   49	50   54	55   59	60   64	65   69	70   74	75   79	80   84	85+
-	-	-	-	-	-	1	-	2	-	-	-	-	-
-	-	-	-	-	1	-	-	1	-	1	-	-	-
-	-	-	-	-	-	-	-	-	-	-	-	-	-
-	-	-	-	-	-	-	-	-	-	1	1	-	-
-	-	1	-	-	2	-	4	-	-	-	2	-	-
1	1	-	-	1	2	-	-	1	-	-	-	-	-
5	5	1	-	-	2	2	1	-	2	1	1	-	-
7	4	6	1	3	-	1	-	1	1	-	-	-	-
3	3	2	-	2	-	2	2	1	4	2	2	1	-
4	2	1	3	-	-	-	-	-	-	1	-	-	-
8	8	4	-	2	4	5	7	3	6	3	5	1	-
12	7	7	4	4	3	1	-	3	1	3	1	-	-

表七 臺灣地區癌症申報發生人數按癌症形態、性別及年齡分類，民國九十二年（續完）  
AGE DISTRIBUTION OF VARIOUS TYPES OF CANCER, 2003 (CONCLUDED)

非何杰金氏淋巴瘤 ICD-O-3 M-95903 - M-95963, M-96703 - M-97293, M-97503 - M-97583, M-97643

ICD-O-3	組織形態	性別	年齡				
			總計	0   4	5   9	10   14	15   19
96703	小淋巴球性惡性淋巴瘤 MALIGNANT LYMPHOMA, SMALL LYMPHOCYTIC	男 女	22 14	- -	- -	- -	- -
96803 96843	大淋巴球性惡性淋巴瘤 MALIGNANT LYMPHOMA, LARGE LYMPHOCYTIC	男 女	404 335	2 1	5 -	5 -	4 5
96733	外套細胞惡性淋巴瘤 MALIGNANT MANTLE CELL LYMPHOMA	男 女	17 3	- -	- -	- -	- -
96873	Burkitt 氏淋巴瘤 BURKITT LYMPHOMA, NOS	男 女	15 11	- 1	3 -	3 2	- -
96753 96903 96913 96953 96983	濾泡性惡性淋巴瘤 MALIGNANT FOLLICULAR LYMPHOMA	男 女	83 68	- -	- -	1 1	- -
96893 96993	邊緣區 B 細胞惡性淋巴瘤 (包含與黏膜相關淋巴樣組織淋巴瘤) MALIGNANT MARGINAL ZONE B-CELL LYMPHOMA (INCLUDING MALT LYMPHOMA)	男 女	55 50	- -	- -	- -	1 -
95963 96713 97003 97023 97053 97083 97093 97143 97163 97173 97183 97193	其他明示之非何杰金氏淋巴瘤 OTHER SPECIFIED NON-HODGKIN LYMPHOMA	男 女	157 79	- -	- 2	1 4	8 3
95903 95913	未明示之非何杰金氏淋巴瘤 MALIGNANT NON-HODGKIN LYMPHOMA, NOS	男 女	135 103	- -	1 1	1 1	1 -
97273 97283 97293 97503 97513 97543 97553 97583	其他淋巴網狀贅瘤 (不成熟型淋巴芽細胞性淋巴瘤) OTHER LYMPHO-RETICULAR NEOPLASMS (PRECURSOR CELL LYMPHOBLASTIC LYMPHOMA)	男 女	29 13	5 4	2 1	4 1	2 -
	總計 TOTAL	男 女	917 676	7 6	11 4	15 9	16 8

20   24	25   29	30   34	35   39	40   44	45   49	50   54	55   59	60   64	65   69	70   74	75   79	80   84	85+
-	-	-	2	1	1	1	1	1	3	2	5	5	-
-	-	-	1	-	1	3	2	2	1	2	-	1	1
5	5	8	16	21	32	27	30	36	43	57	60	34	14
8	5	8	10	17	28	25	35	41	40	38	34	23	17
-	-	-	-	-	2	2	4	6	-	2	-	-	1
-	-	-	-	1	1	-	-	-	1	-	-	-	-
1	1	1	1	1	-	-	-	1	1	-	1	1	-
1	-	-	1	-	1	-	1	1	2	1	-	-	-
3	1	2	1	8	10	8	8	4	10	11	10	6	-
-	3	3	3	11	12	7	5	7	4	5	3	4	-
-	1	-	1	3	6	9	6	5	5	7	6	5	-
1	-	3	4	8	2	8	7	5	5	2	2	1	2
7	8	4	9	8	14	12	13	18	14	20	14	5	2
2	3	3	5	4	7	7	7	7	9	6	7	1	2
1	2	6	4	6	9	8	10	19	18	16	21	6	6
3	2	6	2	6	5	7	8	12	9	8	9	14	10
-	4	1	1	-	1	2	1	-	-	4	1	-	1
-	2	1	2	1	-	-	-	-	-	-	-	-	1
17	22	22	35	48	75	69	73	90	94	119	118	62	24
15	15	24	28	48	57	57	65	75	71	62	55	44	33

表八之一 臺灣癌症申報發生人數按原發部位及分化程度分類，民國 92 年  
HISTOLOGIC GRADING AND DIFFERENTIATION IN VARIOUS ANATOMIC  
SITES, 2003

ICD-O-3	原 發 部 位 別	總 計
<b>C00-C80</b>	<b>全癌症（總計）</b>	<b>62,542</b>
<b>C00-C14</b>	<b>唇、口腔及咽</b>	<b>6,115</b>
C00-C14 <sup>1</sup>	口腔、口咽及下咽	4,435
C00	唇（唇的皮膚 C44.0 除外）	154
C01-C02	舌	1,271
C03	齒齦	279
C04	口底	86
C05-C06	口腔之其他及未詳細說明部位	1,638
C09-C10	口咽	425
C12-C13	下咽	533
C14	咽和唇、口腔及咽之分界不明部位	49
C07-C08	主唾液腺	172
C11	鼻咽	1,508
<b>C15-C26, C48</b>	<b>消化器官及腹膜</b>	<b>24,788</b>
C15	食道	1,369
C16	胃	3,534
C17	小腸	320
C18-C21	結腸及直腸	8,238
C18	結腸	4,534
C19-C21	直腸、乙狀結腸連結部及肛門	3,704
C22	肝及肝內膽管	9,404
C23-C24	膽囊及肝外膽管	645
C25	胰	1,142
C48	後腹膜腔及腹膜	113
C26	消化器官之其他部位及與腹膜分界不明部位	23

註：1. 口腔、口咽及下咽：包括 ICD-O-3 C00-C06、C09-C10、C12-C14。

分級或分化程度					淋巴瘤及白血病細胞來源					ICD-O-3
佳 分 化	中 度 分 化	稍 分 化	未 分 化	未 詳 述	T 細 胞	B 細 胞	Null 細 胞	NK 細 胞	未 詳 述	
<b>4,487</b>	<b>15,338</b>	<b>8,035</b>	<b>1,488</b>	<b>30,150</b>	<b>230</b>	<b>1,010</b>	<b>2</b>	<b>17</b>	<b>1,785</b>	<b>C00-C80</b>
<b>1,231</b>	<b>1,633</b>	<b>525</b>	<b>755</b>	<b>1,830</b>	<b>11</b>	<b>97</b>	-	<b>2</b>	<b>31</b>	<b>C00-C14</b>
1,159	1,578	312	22	1,266	9	74	-	-	15	C00-C14 <sup>1</sup>
51	45	7	-	51	-	-	-	-	-	C00
372	490	81	2	313	1	6	-	-	6	C01-C02
91	98	18	2	67	2	-	-	-	1	C03
20	42	5	1	18	-	-	-	-	-	C04
537	565	74	5	449	-	8	-	-	-	C05-C06
30	108	65	9	142	5	58	-	-	8	C09-C10
49	216	55	2	209	1	1	-	-	-	C12-C13
9	14	7	1	17	-	1	-	-	-	C14
9	19	20	6	102	2	7	-	-	7	C07-C08
63	36	193	727	462	-	16	-	2	9	C11
<b>1,284</b>	<b>7,973</b>	<b>2,912</b>	<b>96</b>	<b>12,260</b>	<b>13</b>	<b>179</b>	-	-	<b>71</b>	<b>C15-C26, C48</b>
55	534	247	5	527	-	-	-	-	1	C15
121	797	1,351	17	1,082	3	115	-	-	48	C16
12	58	29	3	167	7	33	-	-	11	C17
602	5,097	570	13	1,921	2	26	-	-	7	C18-C21
345	2,663	372	9	1,114	2	23	-	-	6	C18
257	2,434	198	4	807	-	3	-	-	1	C19-C21
376	1,157	546	39	7,285	-	-	-	-	1	C22
64	183	64	3	331	-	-	-	-	-	C23-C24
34	143	100	8	853	-	2	-	-	2	C25
18	4	3	7	77	1	2	-	-	1	C48
2	-	2	1	17	-	1	-	-	-	C26

表八之一 臺灣癌症申報發生人數按原發部位及分化程度分類，民國 92 年（續）  
 HISTOLOGIC GRADING AND DIFFERENTIATION IN VARIOUS ANATOMIC  
 SITES, 2003 (CONTINUED)

ICD-O-3	原發部位別	總計
<b>C30-C39</b>	<b>呼吸系統及胸腔內器官</b>	<b>8,337</b>
C30-C31	鼻腔、副竇、中耳及內耳	184
C32	喉	489
C33-C34	肺、支氣管及氣管	7,415
C38.4	胸膜	35
C37-C38.3, C38.8	胸腺、心臟及中膈	214
<b>C42<sup>2</sup></b>	<b>白血病</b>	<b>1,323</b>
<b>C42</b>	<b>造血系統及網狀內皮系統（白血病除外）</b>	<b>440</b>
<b>C40-C41</b>	<b>骨、關節及關節軟骨</b>	<b>115</b>
<b>C47, C49</b>	<b>結締組織、軟組織及其他皮下組織</b>	<b>412</b>
<b>C44</b>	<b>皮膚</b>	<b>1,743</b>
C44 <sup>3</sup>	皮膚，惡性黑色素瘤	140
C44	皮膚，非惡性黑色素瘤	1,603
<b>C50</b>	<b>女性乳房</b>	<b>5,325</b>
<b>C50</b>	<b>男性乳房</b>	<b>32</b>
<b>C51-C58</b>	<b>女性生殖器官</b>	<b>3,832</b>
C55	子宮，未明示部位	2
C53	子宮頸	2,061
C54	子宮體	793
C56, C57.0-C57.4	卵巢、輸卵管及寬韌帶	833
C51-C52, C57.7-C57.9	陰道、外陰部及其他未詳細說明之女性生殖器官	143
<b>C60-C63</b>	<b>男性生殖器官</b>	<b>2,464</b>
C61	攝護腺	2,237
C62	睪丸	120
C60, C63	陰莖及其他男性生殖器官	107

註：2. 白血病：ICD-O-3 M-98003 - M-99643、M-99803 - M-99863、M-99893。

3. 皮膚，惡性黑色素瘤：ICD-O-3 C44，M-87203 - M-87903。

分級或分化程度					淋巴瘤及白血病細胞來源					ICD-O-3
佳 分 化	中 度 分 化	稍 分 化	未 分 化	未 詳 述	T 細 胞	B 細 胞	Null 細 胞	NK 細 胞	未 詳 述	
<b>225</b>	<b>1,052</b>	<b>1,025</b>	<b>92</b>	<b>5,846</b>	<b>24</b>	<b>36</b>	-	<b>11</b>	<b>26</b>	<b>C30-C39</b>
11	21	19	20	67	19	7	-	11	9	C30-C31
71	181	28	-	205	-	4	-	-	-	C32
136	847	954	67	5,390	2	10	-	-	9	C33-C34
1	-	2	-	28	1	2	-	-	1	C38.4
6	3	22	5	156	2	13	-	-	7	C37-C38.3, C38.8
-	-	-	-	-	<b>40</b>	<b>109</b>	-	<b>2</b>	<b>1,172</b>	<b>C42<sup>2</sup></b>
<b>1</b>	<b>1</b>	<b>1</b>	-	<b>350</b>	<b>8</b>	<b>43</b>	-	-	<b>36</b>	<b>C42</b>
<b>9</b>	<b>10</b>	<b>7</b>	<b>8</b>	<b>79</b>	-	-	-	-	<b>2</b>	<b>C40-C41</b>
<b>39</b>	<b>22</b>	<b>18</b>	<b>16</b>	<b>267</b>	<b>9</b>	<b>24</b>	<b>1</b>	-	<b>16</b>	<b>C47, C49</b>
<b>178</b>	<b>148</b>	<b>25</b>	<b>9</b>	<b>1,324</b>	<b>25</b>	<b>9</b>	-	-	<b>25</b>	<b>C44</b>
-	-	2	-	138	-	-	-	-	-	C44 <sup>3</sup>
178	148	23	9	1,186	25	9	-	-	25	C44
<b>486</b>	<b>1,772</b>	<b>1,232</b>	<b>22</b>	<b>1,802</b>	-	<b>8</b>	-	-	<b>3</b>	<b>C50</b>
<b>2</b>	<b>9</b>	<b>6</b>	<b>1</b>	<b>14</b>	-	-	-	-	-	<b>C50</b>
<b>403</b>	<b>977</b>	<b>462</b>	<b>42</b>	<b>1,943</b>	-	<b>5</b>	-	-	-	<b>C51-C58</b>
-	-	-	-	2	-	-	-	-	-	C55
90	635	251	10	1,073	-	2	-	-	-	C53
247	192	67	13	273	-	1	-	-	-	C54
58	123	128	18	504	-	2	-	-	-	C56, C57.0-C57.4
8	27	16	1	91	-	-	-	-	-	C51-C52, C57.7-C57.9
<b>205</b>	<b>618</b>	<b>816</b>	<b>72</b>	<b>737</b>	<b>1</b>	<b>10</b>	-	<b>2</b>	<b>3</b>	<b>C60-C63</b>
180	594	808	71	582	-	2	-	-	-	C61
3	2	-	-	102	1	8	-	1	3	C62
22	22	8	1	53	-	-	-	1	-	C60, C63



表八之一 臺灣癌症申報發生人數按原發部位及分化程度分類，民國 92 年（續完）  
 HISTOLOGIC GRADING AND DIFFERENTIATION IN VARIOUS ANATOMIC  
 SITES, 2003 (CONCLUDED)

ICD-O-3	原 發 部 位 別	總 計
<b>C64-C68</b>	<b>泌尿器官</b>	<b>3,541</b>
C67	膀胱	1,858
C64	腎	628
C65	腎盂	515
C66	輸尿管	332
C68.0-C68.1	尿道及其週邊腺體	22
C68.8	跨越泌尿器官兩個以上相鄰部位之病變	23
C68.9	泌尿系統，未明示部位	163
<b>C69</b>	<b>眼及淚腺</b>	<b>61</b>
<b>C70-C72</b>	<b>中樞神經系統</b>	<b>641</b>
C71	腦	573
C70, C72	其他神經系統及未詳細說明部位	68
<b>C73</b>	<b>甲狀腺</b>	<b>1,286</b>
<b>C74-C75</b>	<b>其他內分泌腺</b>	<b>60</b>
<b>C76</b>	<b>其他分界不明的部位</b>	<b>3</b>
<b>C77</b>	<b>淋巴結</b>	<b>885</b>
<b>C80</b>	<b>不明原發部位</b>	<b>1,139</b>

分級或分化程度					淋巴瘤及白血病細胞來源					ICD-O-3
佳 分 化	中 度 分 化	稍 分 化	未 分 化	未 詳 述	T 細 胞	B 細 胞	Null 細 胞	NK 細 胞	未 詳 述	
<b>372</b>	<b>1,048</b>	<b>939</b>	<b>246</b>	<b>926</b>	<b>1</b>	<b>5</b>	-	-	<b>4</b>	<b>C64-C68</b>
255	614	526	132	327	-	1	-	-	3	C67
36	146	70	21	352	1	2	-	-	-	C64
33	134	169	49	129	-	1	-	-	-	C65
32	99	100	21	79	-	1	-	-	-	C66
2	3	4	2	11	-	-	-	-	-	C68.0-C68.1
1	7	6	4	5	-	-	-	-	-	C68.8
13	45	64	17	23	-	-	-	-	1	C68.9
<b>1</b>	<b>2</b>	<b>1</b>	-	<b>30</b>	-	<b>12</b>	-	-	<b>15</b>	<b>C69</b>
<b>10</b>	<b>52</b>	<b>34</b>	<b>102</b>	<b>390</b>	<b>2</b>	<b>39</b>	-	-	<b>12</b>	<b>C70-C72</b>
8	45	33	100	342	2	32	-	-	11	C71
2	7	1	2	48	-	7	-	-	1	C70, C72
<b>39</b>	<b>17</b>	<b>23</b>	<b>22</b>	<b>1,179</b>	-	<b>4</b>	-	-	<b>2</b>	<b>C73</b>
<b>2</b>	-	<b>3</b>	<b>1</b>	<b>52</b>	-	<b>2</b>	-	-	-	<b>C74-C75</b>
-	-	-	-	<b>3</b>	-	-	-	-	-	<b>C76</b>
-	-	-	-	<b>2</b>	<b>96</b>	<b>428</b>	<b>1</b>	-	<b>358</b>	<b>C77</b>
-	<b>4</b>	<b>6</b>	<b>4</b>	<b>1,116</b>	-	-	-	-	<b>9</b>	<b>C80</b>

表八之二 臺灣白血病及惡性淋巴瘤申報發生人數按細胞來源分類，民國 92 年  
IMMUNOPHENOTYPE DESIGNATION OF LYMPHOMAS AND LEUKEMIAS,  
2003

白 血 病 及 惡 性 淋 巴 瘤	總 計
<b>白血病</b> (ICD-O-3 M-98003 - M-99643、M-99803 - M-99863、M-99893)	<b>1,323</b>
急性淋巴芽細胞白血病 (ICD-O-3 M-98353 - M-98373)	217
慢性淋巴球白血病 (ICD-O-3 M-98233)	81
急性骨髓樣白血病 (ICD-O-3 M-98403、M-98613、M-98663、M-98673、M-98713 - M-98743、 M-98953 - M-98973、M-99203)	489
慢性骨髓樣白血病 (ICD-O-3 M-98633、M-98753、M-98763、M-99453、M-99463、M-99633)	181
其他類型白血病 <sup>1</sup>	355
<b>惡性淋巴瘤</b> (ICD-O-3 M-95903 - M-97293、M-97503 - M-97583、M-97643)	<b>1,721</b>
何杰金氏淋巴瘤 (ICD-O-3 M-96503 - M-96673)	128
非何杰金氏淋巴瘤 (ICD-O-3 M-95903 - M-95963、M-96703 - M-97293、M-97503 - M-97583、 M-97643)	1,593

註：1. 其他類型白血病：除急性淋巴芽細胞白血病、慢性淋巴球白血病、急性骨髓樣白血病、慢性骨髓樣白血病外之所有白血病代碼。

分級或分化程度					淋巴瘤及白血病細胞來源				
佳 分 化	中 度 分 化	稍 分 化	未 分 化	未 詳 述	T 細 胞	B 細 胞	Null 細 胞	NK 細 胞	未 詳 述
-	-	-	-	-	<b>40</b>	<b>109</b>	-	<b>2</b>	<b>1,172</b>
-	-	-	-	-	25	69	-	-	123
-	-	-	-	-	-	35	-	-	46
-	-	-	-	-	1	-	-	1	487
-	-	-	-	-	1	2	-	-	178
-	-	-	-	-	13	3	-	1	338
-	-	-	-	-	<b>190</b>	<b>901</b>	<b>2</b>	<b>15</b>	<b>613</b>
-	-	-	-	-	1	2	-	-	125
-	-	-	-	-	189	899	2	15	488

表九 臺灣癌症登記醫院申報個案人次按原發部位別分類，民國 92 年

NUMBER OF CANCER FROM VARIOUS ANATOMIC SITES REPORTED BY THE PARTICIPANTS OF THE CANCER REGISTRY, 2002 AND 2003

醫院代碼 / 醫院	原發部位別	總計	唇	舌	齒齦	口底	口腔部位	咽喉	下咽	咽和唇、口腔及咽之分界	不明部位	主唾液腺
			(唇的皮膚C44.0除外)	C00	C01-C02	C03	C04	C05-C06	C09-C10	C12-C13	C14	C07-C08
0101 國立台灣大學醫學院附設醫院	91	4,468	3	116	21	3	111	40	29	3	18	
	92	4,716	4	131	33	12	118	42	35	1	15	
	增減數	248	1	15	12	9	7	2	6	-2	-3	
0102 台北榮民總醫院	91	4,809	11	75	15	5	81	30	46	2	11	
	92	4,234	5	58	12	7	55	23	41	1	13	
	增減數	-575	-6	-17	-3	2	-26	-7	-5	-1	2	
0103 三軍總醫院	91	1,707	1	32	5	2	27	9	15	1	10	
	92	1,520	-	34	6	1	25	7	4	4	5	
	增減數	-187	-1	2	1	-1	-2	-2	-11	3	-5	
0104 台北市立聯合醫院中興院區	91	267	-	-	-	-	2	3	3	-	-	
	92	223	-	2	-	-	2	-	4	-	-	
	增減數	-44	-	2	-	-	-	-3	1	-	-	
0105 台北市立聯合醫院仁愛院區	91	726	1	4	-	-	1	1	3	-	1	
	92	652	-	3	-	-	4	3	1	-	3	
	增減數	-74	-1	-1	-	-	3	2	-2	-	2	
0106 台北市立聯合醫院和平院區	91	275	-	2	-	-	5	1	-	1	-	
	92	157	-	3	-	-	1	1	2	-	1	
	增減數	-118	-	1	-	-	-4	-	2	-1	1	
0107 國立台灣大學醫學院附設醫院 北護分院	91	22	-	-	-	-	-	-	-	-	-	
	92	14	-	-	-	-	-	-	-	-	-	
	增減數	-8	-	-	-	-	-	-	-	-	-	
0108 基督復臨安息日會臺安醫院	91	188	-	1	-	-	-	-	-	-	-	
	92	212	-	-	-	-	-	-	1	-	1	
	增減數	24	-	-1	-	-	-	-	1	-	1	
0109 馬偕紀念醫院	91	2,825	4	41	14	2	70	24	14	-	5	
	92	2,869	7	48	17	3	69	22	29	1	5	
	增減數	44	3	7	3	1	-1	-2	15	1	-	
0110 臺北醫學大學附設醫院	91	526	-	12	5	2	15	1	1	-	1	
	92	621	-	14	5	-	12	4	2	-	2	
	增減數	95	-	2	-	-2	-3	3	1	-	1	
0111 長庚紀念醫院林口總院	91	8,315	17	174	44	14	229	54	79	7	31	
	92	7,540	22	193	52	6	211	44	53	8	25	
	增減數	-775	5	19	8	-8	-18	-10	-26	1	-6	
0113 國泰綜合醫院	91	1,680	2	16	5	1	25	9	9	-	9	
	92	1,573	1	22	2	1	15	12	10	2	4	
	增減數	-107	-1	6	-3	-	-10	3	1	2	-5	
0114 宏恩綜合醫院	91	54	-	-	-	-	-	-	-	-	-	
	92	54	-	-	-	-	-	-	-	-	-	
	增減數	-	-	-	-	-	-	-	-	-	-	

增減數：截至 95 年 1 月 31 日申報之 92 年發生個案數 - 截至 94 年 1 月 31 日申報之 91 年發生個案數。

鼻咽	食道	胃	小腸	結腸	及肛門 直腸、乙狀結腸連結部	肝及肝內膽管	膽囊及肝外膽管	胰	後腹膜腔及腹膜	與腹膜分界不明部位 消化器官之其他部位及	鼻腔、副竇、中耳及內耳	喉	肺、支氣管及氣管	醫院代碼
C11	C15	C16	C17	C18	C19-C21	C22	C23-C24	C25	C48	C26	C30-C31	C32	C33-C34	
162	70	210	18	244	146	678	47	81	7	-	23	44	509	0101
172	75	217	21	245	156	730	36	81	7	4	16	50	535	
10	5	7	3	1	10	52	-11	-	-	4	-7	6	26	
90	114	373	16	323	228	512	49	109	19	1	15	52	821	0102
79	94	288	19	284	223	503	41	101	8	2	19	43	674	
-11	-20	-85	3	-39	-5	-9	-8	-8	-11	1	4	-9	-147	
38	33	112	1	131	89	206	18	24	2	-	10	10	213	0103
41	34	80	4	107	63	160	9	19	1	-	7	15	196	
3	1	-32	3	-24	-26	-46	-9	-5	-1	-	-3	5	-17	
5	10	18	3	20	11	33	1	10	1	-	1	2	44	0104
3	3	13	-	16	6	49	2	11	1	-	-	3	27	
-2	-7	-5	-3	-4	-5	16	1	1	-	-	-1	1	-17	
6	20	61	5	63	41	177	12	16	1	-	-	4	75	0105
6	13	55	-	50	48	153	11	18	2	-	1	3	76	
-	-7	-6	-5	-13	7	-24	-1	2	1	-	1	-1	1	
9	7	37	1	35	15	32	9	10	-	-	-	1	14	0106
1	7	15	1	20	12	24	4	4	1	-	-	3	17	
-8	-	-22	-	-15	-3	-8	-5	-6	1	-	-	2	3	
-	-	1	-	-	-	-	-	-	-	-	-	-	-	0107
-	-	2	-	-	-	-	-	-	-	-	-	-	-	
-	-	1	-	-	-	-	-	-	-	-	-	-	-	
-	-	11	-	6	3	10	-	-	-	-	1	-	8	0108
-	1	10	1	9	15	11	2	1	-	-	1	-	12	
-	1	-1	1	3	12	1	2	1	-	-	-	-	4	
70	42	157	5	179	160	286	32	36	9	2	15	24	271	0109
55	56	178	11	175	188	276	16	45	3	-	13	15	290	
-15	14	21	6	-4	28	-10	-16	9	-6	-2	-2	-9	19	
11	9	29	-	26	27	57	3	14	-	-	-	1	50	0110
20	8	34	4	37	37	74	7	17	1	-	2	2	67	
9	-1	5	4	11	10	17	4	3	1	-	2	1	17	
213	188	484	26	504	480	1,192	70	127	27	2	25	72	949	0111
197	155	407	32	501	457	998	70	125	16	2	21	63	787	
-16	-33	-77	6	-3	-23	-194	-	-2	-11	-	-4	-9	-162	
35	33	119	5	120	82	168	25	18	5	-	2	7	136	0113
23	13	95	7	80	81	164	19	24	2	-	2	13	157	
-12	-20	-24	2	-40	-1	-4	-6	6	-3	-	-	6	21	
-	-	5	-	6	2	2	-	1	-	-	-	-	8	0114
-	1	2	-	7	5	2	-	-	-	-	-	-	3	
-	1	-3	-	1	3	-	-	-1	-	-	-	-	-5	

表九 臺灣癌症登記醫院申報個案人次按原發部位別分類，民國 92 年（續）

NUMBER OF CANCER FROM VARIOUS ANATOMIC SITES REPORTED BY THE PARTICIPANTS OF THE CANCER REGISTRY, 2002 AND 2003 ( CONTINUED )

醫院代碼	原發部位別	胸膜	胸腺、心臟及中隔	白血病	造血系統及網狀內皮系統 (白血病除外)	骨、關節及關節軟骨	皮下組織 結締組織、軟組織及其他	皮膚	女性乳房	男性乳房	子宮，未明示部位	子宮頸	子宮體	卵巢、輸卵管及寬韌帶	說明之女性生殖器官 陰道、外陰部及其他未詳細
		C38.4	C37-C38.3, C38.8	C42	C40-C41	C47, C49	C44	C50	C50	C55	C53	C54	C56, C57.0-C57.4	C51-C52, C57.7-C57.9	
0101	91	2	17	171	42	17	32	104	367	2	-	261	53	61	6
	92	3	23	169	38	15	36	99	385	5	-	283	69	80	10
	增減數	1	6	-2	-4	-2	4	-5	18	3	-	22	16	19	4
0102	91	1	26	115	42	19	34	79	256	2	-	232	44	53	5
	92	-	32	119	37	22	28	56	250	1	-	172	43	50	11
	增減數	-1	6	4	-5	3	-6	-23	-6	-1	-	-60	-1	-3	6
0103	91	1	7	36	11	7	13	29	188	-	-	87	19	16	4
	92	-	6	33	18	3	8	23	214	2	-	79	20	23	6
	增減數	-1	-1	-3	7	-4	-5	-6	26	2	-	-8	1	7	2
0104	91	-	-	4	4	1	2	3	8	-	-	40	-	4	-
	92	3	-	1	2	-	1	2	14	-	-	19	5	2	2
	增減數	3	-	-3	-2	-1	-1	-1	6	-	-	-21	5	-2	2
0105	91	-	-	8	3	-	8	19	74	-	-	24	7	5	-
	92	1	-	10	4	-	6	7	65	-	-	24	2	6	3
	增減數	1	-	2	1	-	-2	-12	-9	-	-	-	-5	1	3
0106	91	-	-	-	-	-	1	25	28	-	-	16	3	-	1
	92	-	-	-	-	-	3	5	11	-	-	6	1	2	1
	增減數	-	-	-	-	-	2	-20	-17	-	-	-10	-2	2	-
0107	91	-	-	-	-	-	-	-	10	-	-	8	3	-	-
	92	-	-	-	-	-	-	-	7	-	-	4	-	-	-
	增減數	-	-	-	-	-	-	-	-3	-	-	-4	-3	-	-
0108	91	-	-	-	-	-	1	1	82	-	-	15	3	4	-
	92	-	-	1	1	1	-	-	77	-	-	19	3	6	-
	增減數	-	-	1	1	1	-1	-1	-5	-	-	4	-	2	-
0109	91	2	7	82	13	9	16	70	265	5	-	449	68	55	14
	92	1	8	92	10	4	17	64	229	-	-	422	62	59	16
	增減數	-1	1	10	-3	-5	1	-6	-36	-5	-	-27	-6	4	2
0110	91	-	1	7	-	1	4	11	84	-	-	34	7	4	1
	92	-	1	11	4	1	2	6	54	-	-	41	14	12	1
	增減數	-	-	4	4	-	-2	-5	-30	-	-	7	7	8	-
0111	91	2	22	214	57	28	58	219	655	1	1	700	110	112	28
	92	4	21	221	73	19	45	196	579	6	-	583	92	94	24
	增減數	2	-1	7	16	-9	-13	-23	-76	5	-1	-117	-18	-18	-4
0113	91	-	4	24	12	1	14	56	274	-	-	153	33	23	7
	92	-	2	27	13	1	16	40	246	-	-	121	38	30	13
	增減數	-	-2	3	1	-	2	-16	-28	-	-	-32	5	7	6
0114	91	-	-	1	-	-	-	1	10	-	-	8	2	-	-
	92	-	-	-	-	-	2	1	10	-	-	7	-	6	-
	增減數	-	-	-1	-	-	2	-	-	-	-	-1	-2	6	-

增減數：截至 95 年 1 月 31 日申報之 92 年發生個案數 — 截至 94 年 1 月 31 日申報之 91 年發生個案數。

攝護腺	睪丸	陰莖及其他男性生殖器官	膀胱	腎	腎盂及其他泌尿器官	眼及淚腺	腦	說明部位 其他神經系統及未詳細	甲狀腺	其他內分泌腺	其他分界不明部位	淋巴結	不明原發部位	醫院代碼
C61	C62	C60, C63	C67	C64	C65-C66, C68	C69	C71	C70, C72	C73	C74-C75	C76	C77	C80	
152	13	11	118	56	62	17	41	4	94	7	2	83	90	0101
182	9	9	93	59	71	8	46	6	91	3	-	101	87	
30	-4	-2	-25	3	9	-9	5	2	-3	-4	-2	18	-3	
269	8	10	99	61	54	8	81	5	109	10	-	83	106	0102
242	6	6	109	54	62	8	83	3	101	2	-	70	74	
-27	-2	-4	10	-7	8	-	2	-2	-8	-8	-	-13	-32	
72	6	1	42	30	9	2	23	2	54	3	-	27	29	0103
59	5	-	52	22	24	-	11	-	45	1	-	21	23	
-13	-1	-1	10	-8	15	-2	-12	-2	-9	-2	-	-6	-6	
9	-	-	6	1	2	-	5	-	3	-	-	-	8	0104
6	-	-	3	2	3	-	5	-	4	-	-	2	5	
-3	-	-	-3	1	1	-	-	-	1	-	-	2	-3	
20	-	1	10	3	7	-	2	1	18	1	-	3	20	0105
24	-	1	8	4	3	-	4	-	6	1	-	12	11	
4	-	-	-2	1	-4	-	2	-1	-12	-	-	9	-9	
3	1	1	4	1	2	-	1	-	3	-	-	1	5	0106
-	-	-	3	1	-	-	-	-	4	1	-	-	2	
-3	-1	-1	-1	-	-2	-	-1	-	1	1	-	-1	-3	
-	-	-	-	-	-	-	-	-	-	-	-	-	-	0107
-	-	-	-	-	-	-	-	-	-	-	-	-	-	
-	-	-	-	-	-	-	-	-	-	-	-	-	-	
14	1	-	11	2	5	-	-	-	7	1	-	-	1	0108
7	-	-	11	3	8	-	3	-	3	-	-	-	4	
-7	-1	-	-	1	3	-	3	-	-4	-1	-	-	3	
53	2	2	58	23	23	1	8	2	43	4	3	32	54	0109
76	2	7	62	15	43	1	17	2	46	4	-	39	49	
23	-	5	4	-8	20	-	9	-	3	-	-3	7	-5	
33	2	-	25	10	9	-	3	-	6	-	-	8	12	0110
41	-	-	27	7	11	-	4	-	8	1	-	18	8	
8	-2	-	2	-3	2	-	1	-	2	1	-	10	-4	
184	11	19	112	59	73	27	140	11	152	10	-	125	177	0111
163	14	15	157	76	113	24	124	16	133	8	-	124	171	
-21	3	-4	45	17	40	-3	-16	5	-19	-2	-	-1	-6	
57	4	2	29	16	33	1	16	1	38	-	-	15	36	0113
55	1	2	37	19	28	1	23	1	45	2	-	23	40	
-2	-3	-	8	3	-5	-	7	-	7	2	-	8	4	
2	-	-	3	-	-	-	-	-	2	-	-	-	1	0114
3	-	-	2	-	1	-	-	-	-	-	-	-	2	
1	-	-	-1	-	1	-	-	-	-2	-	-	-	1	



表九 臺灣癌症登記醫院申報個案人次按原發部位別分類，民國 92 年（續）

NUMBER OF CANCER FROM VARIOUS ANATOMIC SITES REPORTED BY THE PARTICIPANTS OF THE CANCER REGISTRY, 2002 AND 2003 ( CONTINUED )

醫院代碼 / 醫院	原發部位別	總計	唇 (唇的皮膚 C44.0 除外)	舌	齒齦	口底	口腔之其他及未詳細說明	咽喉	下咽	咽和唇、口腔及咽之分界	不明部位	主唾液腺
0115 中山醫院	91	135	-	-	-	-	-	-	-	-	-	-
	92	120	-	-	-	-	-	-	-	-	-	-
	增減數	-15	-	-	-	-	-	-	-	-	-	-
0119 國軍松山總醫院	91	42	-	-	-	-	-	-	-	-	-	-
	92	20	-	-	-	-	-	-	-	-	-	-
	增減數	-22	-	-	-	-	-	-	-	-	-	-
0122 財團法人中心診所醫院	91	77	-	1	-	-	-	-	-	-	-	-
	92	69	-	1	-	-	-	-	-	-	-	1
	增減數	-8	-	-	-	-	-	-	-	-	-	1
0124 台北仁濟院附設仁濟醫院	91	46	-	-	-	-	-	-	-	-	-	-
	92	24	-	-	-	-	1	-	-	-	-	-
	增減數	-22	-	-	-	-	1	-	-	-	-	-
0125 博仁綜合醫院	91	35	-	2	-	-	-	-	-	-	-	-
	92	51	-	1	-	-	1	-	-	-	-	-
	增減數	16	-	-1	-	-	1	-	-	-	-	-
0127 台北市立聯合醫院婦幼院區	91	120	-	2	-	-	-	-	-	-	-	2
	92	89	-	-	-	-	1	-	-	-	1	-
	增減數	-31	-	-2	-	-	1	-	-	-	1	-2
0128 台北市立聯合醫院陽明院區	91	146	-	3	-	-	-	1	1	-	-	-
	92	124	-	1	-	-	-	-	-	-	-	-
	增減數	-22	-	-2	-	-	-	-1	-1	-	-	-
0130 西園醫院	91	44	-	-	-	-	-	-	-	-	-	-
	92	45	-	1	-	-	-	1	2	-	-	-
	增減數	1	-	1	-	-	-	1	2	-	-	-
0139 景美綜合醫院	91	28	-	-	-	-	-	-	-	-	-	-
	92	33	-	-	-	-	-	-	-	-	-	-
	增減數	5	-	-	-	-	-	-	-	-	-	-
0140 台北市立聯合醫院忠孝院區	91	188	-	4	-	-	2	-	1	-	-	-
	92	183	-	4	-	-	3	2	-	-	-	-
	增減數	-5	-	-	-	-	1	2	-1	-	-	-
0141 和信治癌中心醫院	91	3,573	9	72	17	4	77	37	27	9	28	
	92	4,200	7	119	30	7	134	46	42	3	17	
	增減數	627	-2	47	13	3	57	9	15	-6	-11	
0142 新光吳火獅紀念醫院	91	1,208	1	15	5	-	15	2	10	-	2	
	92	1,234	4	22	9	2	25	15	10	-	3	
	增減數	26	3	7	4	2	10	13	-	-	1	
0143 振興復健醫院	91	508	1	1	-	-	3	-	2	-	2	
	92	609	-	8	-	1	3	-	1	-	2	
	增減數	101	-1	7	-	1	-	-	-1	-	-	

增減數：截至 95 年 1 月 31 日申報之 92 年發生個案數 - 截至 94 年 1 月 31 日申報之 91 年發生個案數。

鼻咽	食道	胃	小腸	結腸	及肛門 直腸、乙狀結腸連結部	肝及肝內膽管	膽囊及肝外膽管	胰	後腹膜腔及腹膜	與腹膜分界不明部位 消化器官之其他部位及	鼻腔、副竇、中耳及內耳	喉	肺、支氣管及氣管	醫院代碼
C11	C15	C16	C17	C18	C19-C21	C22	C23-C24	C25	C48	C26	C30-C31	C32	C33-C34	
1	1	6	-	12	4	6	-	4	-	-	-	-	4	0115
-	2	9	-	12	7	6	1	1	-	-	-	-	1	
-1	1	3	-	-	3	-	1	-3	-	-	-	-	-3	
-	1	7	-	6	8	-	-	-	-	-	-	-	1	0119
-	-	1	-	3	8	-	-	-	-	-	-	-	-	
-	-1	-6	-	-3	-	-	-	-	-	-	-	-	-1	
-	4	11	-	9	6	-	1	3	-	-	-	-	3	0122
-	-	7	-	4	5	4	-	1	1	-	-	-	1	
-	-4	-4	-	-5	-1	4	-1	-2	1	-	-	-	-2	
-	-	15	-	4	6	3	-	1	-	-	-	-	1	0124
-	-	4	-	3	1	-	-	-	-	-	-	1	1	
-	-	-11	-	-1	-5	-3	-	-1	-	-	-	1	-	
-	1	2	-	3	2	6	2	-	-	-	-	1	-	0125
1	2	2	-	6	1	8	-	1	-	-	-	-	5	
1	1	-	-	3	-1	2	-2	1	-	-	-	-1	5	
1	-	1	-	1	-	-	-	-	-	-	1	1	-	0127
1	-	3	-	2	1	-	-	-	-	-	-	-	-	
-	-	2	-	1	1	-	-	-	-	-	-1	-1	-	
1	5	12	-	14	4	18	-	2	-	-	-	1	19	0128
6	2	8	1	9	9	12	1	5	-	1	2	-	22	
5	-3	-4	1	-5	5	-6	1	3	-	1	2	-1	3	
-	-	2	-	8	8	3	1	-	-	-	-	-	3	0130
-	3	3	-	6	4	5	-	1	-	-	-	-	4	
-	3	1	-	-2	-4	2	-1	1	-	-	-	-	1	
-	2	4	-	3	2	-	-	1	-	-	-	-	2	0139
1	-	5	-	3	-	2	1	-	-	-	-	-	4	
1	-2	1	-	-	-2	2	1	-1	-	-	-	-	2	
3	6	25	-	18	9	27	2	5	-	1	2	2	29	0140
6	7	23	-	20	13	25	3	6	-	-	1	-	32	
3	1	-2	-	2	4	-2	1	1	-	-1	-1	-2	3	
157	73	168	9	199	181	395	11	49	6	3	17	33	394	0141
179	81	192	4	223	190	455	23	81	3	1	16	27	460	
22	8	24	-5	24	9	60	12	32	-3	-2	-1	-6	66	
22	31	99	4	107	99	111	14	15	1	-	2	8	134	0142
37	30	95	9	98	98	125	10	26	5	-	5	8	135	
15	-1	-4	5	-9	-1	14	-4	11	4	-	3	-	1	
10	13	32	3	29	36	54	3	7	1	-	-	7	80	0143
7	18	44	3	35	36	63	1	16	-	-	-	5	118	
-3	5	12	-	6	-	9	-2	9	-1	-	-	-2	38	

表九 臺灣癌症登記醫院申報個案人次按原發部位別分類，民國 92 年（續）

NUMBER OF CANCER FROM VARIOUS ANATOMIC SITES REPORTED BY THE PARTICIPANTS OF THE CANCER REGISTRY, 2002 AND 2003 ( CONTINUED )

醫院代碼	原發部位別	胸腺	胸腺、心臟及中隔	白血病	造血系統及網狀內皮系統 (白血病除外)	骨、關節及關節軟骨	皮下組織 結締組織、軟組織及其他	皮膚	女性乳房	男性乳房	子宮，未明示部位	子宮頸	子宮體	卵巢、輸卵管及寬韌帶	說明之女性生殖器官 陰道、外陰部及其他未詳細
		C38.4	C37-C38.3, C38.8		C42	C40-C41	C47, C49	C44	C50	C50	C55	C53	C54	C56, C57.0-C57.4	C51-C52, C57.7-C57.9
0115	91	-	-	-	-	-	1	1	22	-	-	29	5	6	2
	92	-	-	-	-	-	-	1	16	1	-	18	6	8	2
	增減數	-	-	-	-	-	-1	-	-6	1	-	-11	1	2	-
0119	91	-	-	-	-	-	-	-	7	-	-	-	2	-	-
	92	-	-	-	-	-	-	2	-	-	-	-	1	-	-
	增減數	-	-	-	-	-	-	2	-7	-	-	-	-1	-	-
0122	91	-	-	1	-	-	-	-	10	-	-	2	1	3	-
	92	-	-	-	-	-	-	1	10	1	-	2	1	1	-
	增減數	-	-	-1	-	-	-	1	-	1	-	-	-	-2	-
0124	91	-	-	-	-	-	-	1	1	-	-	3	-	-	-
	92	-	-	-	-	-	-	2	1	-	-	3	-	-	-
	增減數	-	-	-	-	-	-	1	-	-	-	-	-	-	-
0125	91	-	-	-	-	-	-	1	5	-	-	1	-	-	-
	92	-	-	-	-	-	-	-	9	-	-	2	-	1	1
	增減數	-	-	-	-	-	-	-1	4	-	-	1	-	1	1
0127	91	-	-	-	-	-	-	-	37	-	-	65	7	1	-
	92	-	-	-	-	-	1	1	39	-	-	35	4	-	-
	增減數	-	-	-	-	-	1	1	2	-	-	-30	-3	-1	-
0128	91	-	-	2	1	1	2	2	18	-	-	15	-	-	-
	92	-	-	1	1	-	2	1	9	1	-	4	-	1	-
	增減數	-	-	-1	-	-1	-	-1	-9	1	-	-11	-	1	-
0130	91	-	-	-	-	-	-	-	1	-	-	2	-	-	-
	92	-	-	-	-	-	-	-	1	-	-	-	-	1	-
	增減數	-	-	-	-	-	-	-	-	-	-	-2	-	1	-
0139	91	-	-	-	-	-	-	3	1	-	-	4	-	-	-
	92	-	-	1	-	-	1	2	3	-	-	4	2	1	-
	增減數	-	-	1	-	-	1	-1	2	-	-	-	2	1	-
0140	91	-	-	6	-	-	-	6	12	-	-	3	-	1	-
	92	-	1	3	-	-	-	3	5	-	-	3	2	-	-
	增減數	-	1	-3	-	-	-	-3	-7	-	-	-	2	-1	-
0141	91	-	5	36	24	6	41	39	703	1	-	199	23	33	6
	92	2	16	35	18	10	35	44	819	2	-	195	34	46	3
	增減數	2	11	-1	-6	4	-6	5	116	1	-	-4	11	13	-3
0142	91	-	-	15	12	1	1	43	105	1	-	87	19	7	3
	92	-	4	23	4	5	6	27	115	-	-	50	18	8	1
	增減數	-	4	8	-8	4	5	-16	10	-1	-	-37	-1	1	-2
0143	91	-	9	8	9	-	1	12	52	2	-	26	2	4	1
	92	-	6	13	10	-	6	8	72	-	-	35	6	4	1
	增減數	-	-3	5	1	-	5	-4	20	-2	-	9	4	-	-

增減數：截至 95 年 1 月 31 日申報之 92 年發生個案數 - 截至 94 年 1 月 31 日申報之 91 年發生個案數。

攝護腺	睪丸	陰莖及其他男性生殖器官	膀胱	腎	腎盂及其他泌尿器官	眼及淚腺	腦	說明部位 其他神經系統及未詳細	甲狀腺	其他內分泌腺	其他分界不明部位	淋巴結	不明原發部位	醫院代碼
C61	C62	C60, C63	C67	C64	C65-C66, C68	C69	C71	C70, C72	C73	C74-C75	C76	C77	C80	
8	1	-	13	3	1	-	1	-	2	-	-	2	-	0115
12	2	1	7	3	1	-	-	-	3	-	-	-	-	
4	1	1	-6	-	-	-	-1	-	1	-	-	-2	-	
3	-	-	4	-	-	-	1	-	-	-	-	1	1	0119
2	-	-	2	-	-	-	1	-	-	-	-	-	-	
-1	-	-	-2	-	-	-	-	-	-	-	-	-1	-1	
16	1	-	2	2	1	-	-	-	-	-	-	-	-	0122
13	-	-	8	2	3	-	-	-	1	-	-	-	1	
-3	-1	-	6	-	2	-	-	-	1	-	-	-	1	
3	1	-	5	-	-	-	-	-	-	-	-	1	1	0124
2	-	-	5	-	-	-	-	-	-	-	-	-	-	
-1	-1	-	-	-	-	-	-	-	-	-	-	-1	-1	
7	-	-	-	1	1	-	-	-	-	-	-	-	-	0125
4	-	-	2	-	-	-	2	-	2	-	-	-	-	
-3	-	-	2	-1	-1	-	2	-	2	-	-	-	-	
-	-	-	-	-	-	-	-	-	-	-	-	-	1	0127
-	-	-	-	-	-	-	-	-	-	-	-	-	-1	
8	-	-	7	1	2	-	-	1	3	-	-	1	1	0128
8	-	-	8	3	3	-	1	-	-	-	-	-	2	
-	-	-	1	2	1	-	1	-1	-3	-	-	-1	1	
5	-	-	8	-	1	-	-	-	2	-	-	-	-	0130
4	-	2	4	-	1	-	-	-	1	-	-	-	1	
-1	-	2	-4	-	-	-	-	-	-1	-	-	-	1	
3	-	-	2	-	1	-	-	-	-	-	-	-	-	0139
-	-	-	2	-	-	-	1	-	-	-	-	-	-	
-3	-	-	-	-	-1	-	1	-	-	-	-	-	-	
8	1	-	5	1	1	-	2	-	2	-	-	2	2	0140
7	-	-	3	3	2	-	1	-	2	-	-	2	1	
-1	-1	-	-2	2	1	-	-1	-	-	-	-	-	-1	
108	10	2	66	31	22	1	19	1	123	7	-	56	36	0141
142	6	2	67	33	30	3	25	1	131	4	-	85	72	
34	-4	-	1	2	8	2	6	-	8	-3	-	29	36	
35	4	6	36	17	17	2	8	-	49	3	-	17	23	0142
37	10	2	46	14	12	1	13	1	31	1	-	14	20	
2	6	-4	10	-3	-5	-1	5	1	-18	-2	-	-3	-3	
27	-	4	13	5	10	-	6	2	6	-	-	8	17	0143
27	-	-	18	5	7	1	4	1	9	-	1	5	9	
-	-	-4	5	-	-3	1	-2	-1	3	-	1	-3	-8	

表九 臺灣癌症登記醫院申報個案人次按原發部位別分類，民國 92 年（續）

NUMBER OF CANCER FROM VARIOUS ANATOMIC SITES REPORTED BY THE PARTICIPANTS OF THE CANCER REGISTRY, 2002 AND 2003 ( CONTINUED )

醫院代碼 / 醫院	原發部位別	總計	部位								
			唇 (唇的皮膚 C44.0 除外)	舌	齒齦	口底	口腔之其他及未詳細說明	咽喉	下咽	不明部位 咽和唇、口腔及咽之分界	主唾液腺
			C00	C01-C02	C03	C04	C05-C06	C09-C10	C12-C13	C14	C07-C08
0144 國泰醫院內湖分院	91	154	-	1	-	-	2	2	-	-	-
	92	133	-	-	-	-	-	1	1	-	-
	增減數	-21	-	-1	-	-	-2	-1	1	-	-
0145 萬芳醫院	91	637	-	10	7	1	10	1	3	-	-
	92	590	-	9	6	1	8	7	3	-	-
	增減數	-47	-	-1	-1	-	-2	6	-	-	-
0146 行政院衛生署胸腔病院	91	20	-	-	-	-	-	-	-	-	-
	92	8	-	-	-	-	-	-	-	-	-
	增減數	-12	-	-	-	-	-	-	-	-	-
0147 財團法人康寧醫院	91	82	-	1	-	-	1	1	-	-	-
	92	57	-	-	-	-	-	-	-	-	-
	增減數	-25	-	-1	-	-	-1	-1	-	-	-
0148 台北市立關渡醫院	91	12	-	-	-	-	-	-	-	-	-
	92	27	-	1	-	-	-	-	-	-	-
	增減數	15	-	1	-	-	-	-	-	-	-
0201 行政院衛生署基隆醫院	91	106	-	-	-	-	-	1	-	-	-
	92	160	-	-	-	-	-	1	-	1	-
	增減數	54	-	-	-	-	-	-	-	1	-
0203 台灣礦工醫院	91	51	-	1	-	-	-	1	-	-	-
	92	38	-	-	-	-	-	-	-	-	-
	增減數	-13	-	-1	-	-	-	-1	-	-	-
0204 三軍總醫院附設基隆民眾診療所	91	15	-	-	-	-	-	-	-	-	-
	92	32	-	-	-	-	-	-	-	-	-
	增減數	17	-	-	-	-	-	-	-	-	-
0207 財團法人長庚紀念醫院基隆分院	91	874	1	16	2	1	15	4	1	-	2
	92	844	4	11	1	-	15	-	5	1	1
	增減數	-30	3	-5	-1	-1	-	-4	4	1	-1
0301 行政院衛生署台北醫院	91	122	-	6	-	-	3	2	2	-	1
	92	86	-	2	-	-	3	1	2	-	-
	增減數	-36	-	-4	-	-	-	-1	-	-	-1
0302 財團法人天主教耕莘醫院	91	504	-	2	1	1	5	3	2	-	1
	92	474	-	3	-	-	2	6	-	-	1
	增減數	-30	-	1	-1	-1	-3	3	-2	-	-
0303 板橋中興醫院	91	4	-	-	-	-	-	-	-	-	-
	92	9	-	-	-	-	-	-	-	-	-
	增減數	5	-	-	-	-	-	-	-	-	-
0304 台北縣立醫院三重院區	91	76	-	-	-	-	-	1	-	-	-
	92	25	-	1	-	-	-	-	-	-	-
	增減數	-51	-	1	-	-	-	-1	-	-	-

增減數：截至 95 年 1 月 31 日申報之 92 年發生個案數 - 截至 94 年 1 月 31 日申報之 91 年發生個案數。

鼻咽	食道	胃	小腸	結腸	及肛門 直腸、乙狀結腸連結部	肝及肝內膽管	膽囊及肝外膽管	胰	後腹膜腔及腹膜	與腹膜分界不明部位 消化器官之其他部位及	鼻腔、副竇、中耳及內耳	喉	肺、支氣管及氣管	醫院代碼
C11	C15	C16	C17	C18	C19-C21	C22	C23-C24	C25	C48	C26	C30-C31	C32	C33-C34	
5	5	10	-	24	11	24	1	3	1	-	-	-	13	0144
5	-	15	-	21	4	21	1	6	-	-	-	3	10	
-	-5	5	-	-3	-7	-3	-	3	-1	-	-	3	-3	
16	14	52	1	62	31	63	4	14	-	-	-	4	82	0145
14	16	38	4	46	31	60	1	7	1	1	-	3	94	
-2	2	-14	3	-16	-	-3	-3	-7	1	1	-	-1	12	
-	-	-	-	-	-	-	-	-	-	-	-	-	20	0146
-	-	-	-	-	-	-	-	-	-	-	-	-	8	
-	-	-	-	-	-	-	-	-	-	-	-	-	-12	
-	3	8	-	9	4	16	-	4	1	-	-	-	10	0147
1	1	4	-	4	2	13	1	3	-	-	-	-	8	
1	-2	-4	-	-5	-2	-3	1	-1	-1	-	-	-	-2	
-	-	-	-	1	1	1	-	2	-	-	-	-	3	0148
-	-	2	-	2	2	1	-	1	-	-	-	1	14	
-	-	2	-	1	1	-	-	-1	-	-	-	1	11	
1	2	9	1	6	7	16	-	3	-	1	-	1	13	0201
5	9	19	1	11	8	20	4	3	-	-	-	1	14	
4	7	10	-	5	1	4	4	-	-	-1	-	-	1	
-	1	9	-	3	3	6	-	1	-	-	-	-	7	0203
-	1	6	-	4	3	7	-	1	-	-	-	-	8	
-	-	-3	-	1	-	1	-	-	-	-	-	-	1	
-	1	1	-	2	8	-	-	-	-	-	-	-	-	0204
-	2	5	-	2	9	3	-	-	-	-	-	-	1	
-	1	4	-	-	1	3	-	-	-	-	-	-	1	
23	34	78	6	64	42	117	9	13	-	-	3	2	134	0207
17	38	63	2	73	38	128	10	10	2	-	1	7	131	
-6	4	-15	-4	9	-4	11	1	-3	2	-	-2	5	-3	
2	1	12	-	14	12	15	1	-	-	-	1	1	7	0301
3	2	10	1	10	4	6	1	-	-	-	-	1	5	
1	1	-2	1	-4	-8	-9	-	-	-	-	-1	-	-2	
5	10	37	5	36	43	55	11	13	-	-	1	2	52	0302
7	15	47	4	48	31	51	10	14	-	1	1	3	52	
2	5	10	-1	12	-12	-4	-1	1	-	1	-	1	-	
-	2	-	-	-	1	-	-	-	-	-	-	-	-	0303
-	2	1	-	2	2	-	-	-	-	-	-	-	1	
-	-	1	-	2	1	-	-	-	-	-	-	-	1	
-	2	10	-	9	3	16	-	1	-	-	-	1	14	0304
-	2	2	-	3	2	2	-	-	-	-	-	-	3	
-	-	-8	-	-6	-1	-14	-	-1	-	-	-	-1	-11	

表九 臺灣癌症登記醫院申報個案人次按原發部位別分類，民國 92 年（續）

NUMBER OF CANCER FROM VARIOUS ANATOMIC SITES REPORTED BY THE PARTICIPANTS OF THE CANCER REGISTRY, 2002 AND 2003 ( CONTINUED )

醫院代碼	原發部位別	胸膜	胸腺、心臟及中隔	白血病	造血系統及網狀內皮系統 (白血病除外)	骨、關節及關節軟骨	皮下組織 結締組織、軟組織及其他	皮膚	女性乳房	男性乳房	子宮，未明示部位	子宮頸	子宮體	卵巢、輸卵管及寬韌帶	說明之女性生殖器官 陰道、外陰部及其他未詳細
		C38.4	C37-C38.3, C38.8	C42	C40-C41	C47, C49	C44	C50	C50	C55	C53	C54	C56, C57.0-C57.4	C51-C52, C57.7-C57.9	
0144	91	-	-	-	-	-	9	11	-	-	10	-	1	-	
	92	-	-	-	-	-	9	13	-	-	6	2	-	-	
	增減數	-	-	-	-	-	1	2	-	-	-4	2	-1	-	
0145	91	-	1	11	4	3	28	57	1	-	33	12	5	2	
	92	-	2	7	6	1	22	50	-	-	34	4	6	4	
	增減數	-	1	-4	2	-2	-6	-7	-1	-	1	-8	1	2	
0146	91	-	-	-	-	-	-	-	-	-	-	-	-	-	
	92	-	-	-	-	-	-	-	-	-	-	-	-	-	
	增減數	-	-	-	-	-	-	-	-	-	-	-	-	-	
0147	91	-	-	-	-	2	-	2	-	-	6	1	4	-	
	92	-	-	-	-	-	-	3	-	-	2	3	1	1	
	增減數	-	-	-	-	-2	-	1	-	-	-4	2	-3	1	
0148	91	-	-	-	-	-	-	-	-	-	-	-	-	-	
	92	-	-	-	-	-	-	-	-	-	-	-	-	-	
	增減數	-	-	-	-	-	-	-	-	-	-	-	-	-	
0201	91	-	-	-	-	-	2	4	-	-	18	1	-	-	
	92	-	-	-	-	1	4	7	-	-	7	-	1	-	
	增減數	-	-	-	-	1	-2	4	3	-	-11	-1	1	-	
0203	91	-	-	-	-	-	1	4	1	-	5	-	-	-	
	92	-	-	-	-	-	1	2	-	-	-	-	-	-	
	增減數	-	-	-	-	-	-	-2	-1	-	-5	-	-	-	
0204	91	-	-	-	-	-	2	1	-	-	-	-	-	-	
	92	-	-	-	-	1	-	1	-	-	-	-	-	-	
	增減數	-	-	-	-	1	-2	-	-	-	-	-	-	-	
0207	91	1	2	16	3	-	37	64	2	-	46	11	7	1	
	92	-	1	22	7	1	17	47	1	-	44	4	10	5	
	增減數	-1	-1	6	4	1	-20	-17	-1	-	-2	-7	3	4	
0301	91	-	-	-	-	-	3	15	2	-	-	-	1	-	
	92	-	-	-	-	-	2	10	-	-	-	-	-	-	
	增減數	-	-	-	-	-	1	-5	-2	-	-	-	-1	-	
0302	91	-	-	2	2	-	19	108	1	-	14	9	4	-	
	92	1	-	1	2	-	6	86	1	-	13	5	-	1	
	增減數	1	-	-1	-	-	1	-13	-22	-	-1	-4	-4	1	
0303	91	-	-	-	-	-	1	-	-	-	-	-	-	-	
	92	-	-	-	-	-	1	-	-	-	-	-	-	-	
	增減數	-	-	-	-	-	-	-	-	-	-	-	-	-	
0304	91	-	-	-	-	-	2	2	-	-	8	1	1	-	
	92	-	-	-	1	-	1	2	-	-	-	1	1	-	
	增減數	-	-	-	1	-	-1	-	-	-	-8	-	-	-	

增減數：截至 95 年 1 月 31 日申報之 92 年發生個案數 - 截至 94 年 1 月 31 日申報之 91 年發生個案數。

攝護腺	睪丸	陰莖及其他男性生殖器官	膀胱	腎	腎盂及其他泌尿器官	眼及淚腺	腦	說明部位 其他神經系統及未詳細	甲狀腺	其他內分泌腺	其他分界不明部位	淋巴結	不明原發部位	醫院代碼
C61	C62	C60, C63	C67	C64	C65-C66, C68	C69	C71	C70, C72	C73	C74-C75	C76	C77	C80	
9	-	-	4	-	3	-	-	-	2	-	-	3	-	0144
7	-	-	3	1	1	-	-	-	-	-	-	-	2	
-2	-	-	-1	1	-2	-	-	-	-2	-	-	-3	2	
28	-	4	21	7	1	1	7	1	6	2	-	9	12	0145
30	1	1	10	10	9	-	14	-	7	-	-	10	8	
2	1	-3	-11	3	8	-1	7	-1	1	-2	-	1	-4	
-	-	-	-	-	-	-	-	-	-	-	-	-	-	0146
-	-	-	-	-	-	-	-	-	-	-	-	-	-	
-	1	-	2	-	-	-	1	-	-	-	-	-	5	0147
-	-	-	2	1	2	-	-	-	3	-	-	1	1	
-	-1	-	-	1	2	-	-1	-	3	-	-	1	-4	
1	-	-	-	-	-	-	-	-	-	-	-	1	2	0148
-	-	-	-	-	-	-	1	-	-	-	-	1	1	
-1	-	-	-	-	-	-	1	-	-	-	-	-	-1	
7	-	-	4	1	-	-	4	-	1	-	-	-	3	0201
6	-	-	12	2	5	1	3	-	5	-	-	5	4	
-1	-	-	8	1	5	1	-1	-	4	-	-	5	1	
2	-	1	1	-	1	-	-	-	1	-	-	-	1	0203
1	-	-	3	-	-	-	-	-	-	-	-	-	-	
-1	-	-1	2	-	-1	-	-	-	-1	-	-	-	-1	
-	-	-	-	-	-	-	-	-	-	-	-	-	-	0204
2	-	-	5	-	-	-	-	-	-	-	-	-	1	
2	-	-	5	-	-	-	-	-	-	-	-	-	1	
14	1	-	27	6	8	-	4	1	14	-	-	6	32	0207
20	1	1	20	9	17	1	3	-	14	1	-	8	28	
6	-	1	-7	3	9	1	-1	-1	-	1	-	2	-4	
8	-	-	9	-	-	-	-	-	3	-	-	-	1	0301
5	-	-	5	1	2	-	-	-	5	-	-	-	4	
-3	-	-	-4	1	2	-	-	-	2	-	-	-	3	
15	-	-	15	2	3	-	-	-	10	1	-	4	9	0302
12	-	-	15	2	2	-	4	-	10	-	-	4	11	
-3	-	-	-	-	-1	-	4	-	-	-1	-	-	2	
-	-	-	-	-	-	-	-	-	-	-	-	-	-	0303
-	-	-	-	-	-	-	-	-	-	-	-	-	-	
1	-	-	1	1	1	-	-	-	1	-	-	-	-	0304
1	-	-	-	1	1	-	-	-	-	-	-	-	1	
-	-	-	-1	-	-	-	-	-	-1	-	-	-	1	



表九 臺灣癌症登記醫院申報個案人次按原發部位別分類，民國 92 年（續）

NUMBER OF CANCER FROM VARIOUS ANATOMIC SITES REPORTED BY THE PARTICIPANTS OF THE CANCER REGISTRY, 2002 AND 2003 ( CONTINUED )

醫院代碼 / 醫院	原發部位別	總計	唇 (唇的皮膚 C44.0 除外)	舌	齒齦	□底	□腔之其他及未詳細說明	□咽	下咽	不明部位 咽和唇、□腔及咽之分界	主唾液腺
0305 亞東紀念醫院	91	862	1	18	1	2	15	4	4	-	3
	92	931	3	22	2	-	25	8	8	6	3
	增減數	69	2	4	1	-2	10	4	4	6	-
0306 耕莘醫院永和分院	91	2	-	-	-	-	-	-	-	-	-
	92	60	-	-	-	-	-	-	-	-	-
	增減數	58	-	-	-	-	-	-	-	-	-
0307 台北縣立醫院板橋院區	91	64	-	1	-	-	-	1	-	-	-
	92	49	-	-	-	-	1	-	-	-	-
	增減數	-15	-	-1	-	-	1	-1	-	-	-
0308 永和振興醫院	91	10	-	-	-	-	-	-	-	-	-
	92	5	-	-	-	-	-	-	-	-	-
	增減數	-5	-	-	-	-	-	-	-	-	-
0309 瑞芳醫院	91	3	-	-	-	-	-	-	-	-	-
	92	13	-	-	-	-	-	-	-	-	-
	增減數	10	-	-	-	-	-	-	-	-	-
0311 台北縣祐民綜合醫院	91	-	-	-	-	-	-	-	-	-	-
	92	1	-	-	-	-	-	-	-	-	-
	增減數	1	-	-	-	-	-	-	-	-	-
0312 宏仁綜合醫院	91	9	-	-	-	-	-	-	-	-	-
	92	7	-	-	-	-	1	-	-	-	-
	增減數	-2	-	-	-	-	1	-	-	-	-
0315 恩主公醫院	91	495	-	4	2	-	1	1	4	-	4
	92	343	2	9	-	-	8	3	-	-	-
	增減數	-152	2	5	-2	-	7	2	-4	-	-4
0317 新泰綜合醫院	91	44	-	-	-	-	-	-	-	-	-
	92	57	-	-	-	-	-	-	-	-	-
	增減數	13	-	-	-	-	-	-	-	-	-
0318 仁愛醫院	91	15	-	-	-	-	-	-	-	-	-
	92	12	-	-	-	-	-	-	-	-	-
	增減數	-3	-	-	-	-	-	-	-	-	-
0319 佛教慈濟綜合醫院台北分院	91	-	-	-	-	-	-	-	-	-	-
	92	29	-	1	-	-	-	-	-	-	-
	增減數	29	-	1	-	-	-	-	-	-	-
0401 行政院衛生署宜蘭醫院	91	142	-	-	-	-	3	-	-	-	-
	92	280	2	3	3	-	2	1	1	-	-
	增減數	138	2	3	3	-	-1	1	1	-	-
0402 羅東博愛醫院	91	663	2	18	1	2	8	3	4	-	1
	92	734	1	10	1	-	12	5	8	-	-
	增減數	71	-1	-8	-	-2	4	2	4	-	-1

增減數：截至 95 年 1 月 31 日申報之 92 年發生個案數 - 截至 94 年 1 月 31 日申報之 91 年發生個案數。

鼻咽	食道	胃	小腸	結腸	及肛門 直腸、乙狀結腸連結部	肝及肝內膽管	膽囊及肝外膽管	胰	後腹膜腔及腹膜	與腹膜分界不明部位 消化器官之其他部位及	鼻腔、副竇、中耳及內耳	喉	肺、支氣管及氣管	醫院代碼
C11	C15	C16	C17	C18	C19-C21	C22	C23-C24	C25	C48	C26	C30-C31	C32	C33-C34	
25	30	50	4	55	59	88	7	19	-	1	1	8	105	0305
35	28	47	2	57	50	90	6	20	1	-	1	4	113	
10	-2	-3	-2	2	-9	2	-1	1	1	-1	-	-4	8	
-	-	1	-	1	-	-	-	-	-	-	-	-	-	0306
-	-	7	-	2	6	5	-	-	-	-	-	-	8	
-	-	6	-	1	6	5	-	-	-	-	-	-	8	
2	6	5	-	6	3	8	-	1	-	-	-	1	7	0307
2	-	4	-	6	4	6	-	4	-	-	-	-	4	
-	-6	-1	-	-	1	-2	-	3	-	-	-	-1	-3	
-	2	2	-	1	1	-	-	-	-	-	-	-	1	0308
-	-	1	-	-	-	1	-	-	-	-	-	-	1	
-	-2	-1	-	-1	-1	1	-	-	-	-	-	-	-	
-	1	-	-	-	-	-	-	-	-	-	-	-	-	0309
-	3	3	-	1	-	4	-	-	-	-	-	-	1	
-	2	3	-	1	-	4	-	-	-	-	-	-	1	
-	-	-	-	-	-	-	-	-	-	-	-	-	-	0311
-	-	-	-	-	-	-	-	-	-	-	-	-	-	
-	2	-	-	1	-	1	-	1	-	-	-	-	2	0312
-	1	1	-	-	-	-	-	-	-	-	-	-	2	
-	-1	1	-	-1	-	-1	-	-1	-	-	-	-	-	
13	10	66	3	39	27	65	4	11	2	-	1	1	51	0315
8	7	27	-	26	18	44	1	9	1	-	-	1	28	
-5	-3	-39	-3	-13	-9	-21	-3	-2	-1	-	-1	-	-23	
-	2	8	-	6	3	6	-	2	-	-	-	-	5	0317
1	2	7	1	7	3	10	-	1	-	-	-	-	8	
1	-	-1	1	1	-	4	-	-1	-	-	-	-	3	
-	1	3	-	1	1	1	-	-	-	-	-	-	3	0318
-	1	3	-	-	1	-	-	-	-	-	-	1	2	
-	-	-	-	-1	-	-1	-	-	-	-	-	1	-1	
-	-	-	-	-	-	-	-	-	-	-	-	-	-	0319
-	1	1	1	3	1	2	-	1	-	-	-	-	8	
-	1	1	1	3	1	2	-	1	-	-	-	-	8	
2	1	30	1	9	4	10	1	-	-	-	1	3	13	0401
3	9	36	-	20	3	18	2	3	-	-	2	2	36	
1	8	6	-1	11	-1	8	1	3	-	-	1	-1	23	
12	24	53	4	39	46	73	6	10	-	-	8	5	92	0402
19	28	62	7	47	28	93	7	18	-	-	3	3	120	
7	4	9	3	8	-18	20	1	8	-	-	-5	-2	28	

表九 臺灣癌症登記醫院申報個案人次按原發部位別分類，民國 92 年（續）

NUMBER OF CANCER FROM VARIOUS ANATOMIC SITES REPORTED BY THE PARTICIPANTS OF THE CANCER REGISTRY, 2002 AND 2003 ( CONTINUED )

醫院代碼	原發部位別	胸膜	胸腺、心臟及中隔	白血病	造血系統及網狀內皮系統 (白血病除外)	骨、關節及關節軟骨	皮下組織 結締組織、軟組織及其他	皮膚	女性乳房	男性乳房	子宮，未明示部位	子宮頸	子宮體	卵巢、輸卵管及寬韌帶	說明之女性生殖器官 陰道、外陰部及其他未詳細
		C38.4	C37-C38.3, C38.8	C42	C40-C41	C47, C49	C44	C50	C50	C55	C53	C54	C56, C57.0-C57.4	C51-C52, C57.7-C57.9	
0305	91	-	3	12	6	1	5	31	42	1	-	63	7	12	1
	92	-	1	19	9	-	8	31	65	-	-	70	12	5	5
	增減數	-	-2	7	3	-1	3	-	23	-1	-	7	5	-7	4
0306	91	-	-	-	-	-	-	-	-	-	-	-	-	-	-
	92	-	-	-	-	-	-	6	12	-	-	6	7	-	-
	增減數	-	-	-	-	-	-	6	12	-	-	6	7	-	-
0307	91	-	-	-	1	-	-	3	3	-	-	8	1	3	-
	92	-	-	-	-	-	-	2	3	-	-	6	-	-	-
	增減數	-	-	-	-1	-	-	-1	-	-	-	-2	-1	-3	-
0308	91	-	-	-	-	-	1	1	-	-	-	-	-	1	-
	92	-	-	-	-	-	-	-	1	-	-	1	-	-	-
	增減數	-	-	-	-	-	-1	-1	1	-	-	1	-	-1	-
0309	91	-	-	1	-	-	-	1	-	-	-	-	-	-	-
	92	-	-	-	-	-	-	1	-	-	-	-	-	-	-
	增減數	-	-	-1	-	-	-	-	-	-	-	-	-	-	-
0311	91	-	-	-	-	-	-	-	-	-	-	-	-	-	-
	92	-	-	-	-	-	-	-	1	-	-	-	-	-	-
	增減數	-	-	-	-	-	-	-	1	-	-	-	-	-	-
0312	91	-	-	-	-	-	-	1	-	-	-	-	-	-	-
	92	-	-	-	-	-	-	1	-	-	-	-	-	-	-
	增減數	-	-	-	-	-	-	-	-	-	-	-	-	-	-
0315	91	-	-	2	1	-	2	21	40	-	-	36	3	2	-
	92	-	-	3	2	-	-	10	39	1	-	30	3	1	-
	增減數	-	-	1	1	-	-2	-11	-1	1	-	-6	-	-1	-
0317	91	-	-	-	1	-	-	2	-	-	-	-	1	-	-
	92	-	-	-	-	-	1	2	3	-	-	1	1	-	-
	增減數	-	-	-	-1	-	1	-	3	-	-	1	-	-	-
0318	91	-	-	-	-	-	-	2	1	-	-	-	-	-	-
	92	-	-	-	-	-	-	1	1	-	-	1	-	-	-
	增減數	-	-	-	-	-	-	-1	-	-	-	1	-	-	-
0319	91	-	-	-	-	-	-	-	-	-	-	-	-	-	-
	92	-	1	-	-	-	-	-	4	-	-	1	-	-	-
	增減數	-	1	-	-	-	-	-	4	-	-	1	-	-	-
0401	91	-	-	-	-	-	2	4	25	-	-	6	-	3	-
	92	-	1	3	1	1	6	11	34	-	-	25	2	1	1
	增減數	-	1	3	1	1	4	7	9	-	-	19	2	-2	1
0402	91	4	-	2	4	2	2	33	51	-	-	44	3	6	-
	92	-	2	6	3	1	4	26	54	-	-	44	5	3	-
	增減數	-4	2	4	-1	-1	2	-7	3	-	-	-	2	-3	-

增減數：截至 95 年 1 月 31 日申報之 92 年發生個案數 - 截至 94 年 1 月 31 日申報之 91 年發生個案數。

攝護腺	睪丸	陰莖及其他男性生殖器官	膀胱	腎	腎盂及其他泌尿器官	眼及淚腺	腦	說明部位 其他神經系統及未詳細	甲狀腺	其他內分泌腺	其他分界不明部位	淋巴結	不明原發部位	醫院代碼
C61	C62	C60, C63	C67	C64	C65-C66, C68	C69	C71	C70, C72	C73	C74-C75	C76	C77	C80	
23	-	1	27	9	7	1	8	1	56	1	-	17	27	0305
36	2	1	20	12	11	-	11	1	34	-	-	20	27	
13	2	-	-7	3	4	-1	3	-	-22	-1	-	3	-	
-	-	-	-	-	-	-	-	-	-	-	-	-	-	0306
-	-	-	-	-	-	-	-	-	-	-	-	-	1	
-	-	-	-	-	-	-	-	-	-	-	-	-	1	
2	-	-	-	-	-	1	-	-	-	-	-	-	1	0307
2	1	-	2	-	-	-	-	-	1	-	-	1	-	
-	1	-	2	-	-	-1	-	-	1	-	-	1	-1	
-	-	-	-	-	-	-	-	-	-	-	-	-	-	0308
-	-	-	-	-	-	-	-	-	-	-	-	-	-	
-	-	-	-	-	-	-	-	-	-	-	-	-	-	0309
-	-	-	-	-	-	-	-	-	-	-	-	-	-	
-	-	-	-	-	-	-	-	-	-	-	-	-	-	0311
-	-	-	-	-	-	-	-	-	-	-	-	-	-	
-	-	-	-	-	-	-	-	-	-	-	-	-	1	0312
-	-	-	1	-	-	-	-	-	-	-	-	-	-	
-	-	-	1	-	-	-	-	-	-	-	-	-	-1	
20	-	-	21	6	8	-	1	1	11	-	-	4	7	0315
20	3	1	11	8	7	-	2	1	2	1	-	2	4	
-	3	1	-10	2	-1	-	1	-	-9	1	-	-2	-3	
2	-	-	2	-	-	-	1	-	-	-	-	3	-	0317
5	1	-	1	-	2	-	-	-	-	-	-	-	-	
3	1	-	-1	-	2	-	-1	-	-	-	-	-3	-	
2	-	-	-	-	-	-	-	-	-	-	-	-	-	0318
-	-	-	1	-	-	-	-	-	-	-	-	-	-	
-2	-	-	1	-	-	-	-	-	-	-	-	-	-	
-	-	-	-	-	-	-	-	-	-	-	-	-	-	0319
2	-	-	1	1	-	-	-	-	-	-	-	-	-	
2	-	-	1	1	-	-	-	-	-	-	-	-	-	
7	-	1	4	1	-	2	-	-	-	-	-	1	8	0401
18	-	-	7	4	4	-	1	-	3	1	-	3	7	
11	-	-1	3	3	4	-2	1	-	3	1	-	2	-1	
32	-	1	25	5	6	-	3	3	10	-	-	5	11	0402
25	1	-	27	10	5	-	8	-	15	-	-	7	16	
-7	1	-1	2	5	-1	-	5	-3	5	-	-	2	5	

表九 臺灣癌症登記醫院申報個案人次按原發部位別分類，民國 92 年（續）

NUMBER OF CANCER FROM VARIOUS ANATOMIC SITES REPORTED BY THE PARTICIPANTS OF THE CANCER REGISTRY, 2002 AND 2003 ( CONTINUED )

醫院代碼 / 醫院	原發部位別	總計	唇 (唇的皮膚 C44.0 除外)	舌	齒齦	□底	□腔之其他及未詳細說明	□咽	下咽	不明部位 咽和唇、□腔及咽之分界	主唾液腺
0403 羅東聖母醫院	91	290	-	1	-	-	4	2	1	1	-
	92	258	-	2	-	-	2	2	2	-	-
	增減數	-32	-	1	-	-	-2	-	1	-1	-
0404 蘇澳榮民醫院	91	12	-	-	-	-	1	-	-	-	-
	92	5	-	-	-	-	-	-	-	-	-
	增減數	-7	-	-	-	-	-1	-	-	-	-
0405 蘭陽民生醫院	91	8	-	-	-	-	-	-	-	-	-
	92	2	-	-	-	-	-	-	-	-	-
	增減數	-6	-	-	-	-	-	-	-	-	-
0406 蘭陽仁愛醫院	91	15	-	-	-	-	-	-	-	-	-
	92	21	-	-	-	-	-	-	-	-	-
	增減數	6	-	-	-	-	-	-	-	-	-
0407 員山榮民醫院	91	28	-	1	-	-	-	-	-	-	-
	92	7	-	-	-	-	-	-	-	-	-
	增減數	-21	-	-1	-	-	-	-	-	-	-
0501 行政院衛生署新竹醫院	91	692	1	2	1	-	12	3	6	-	1
	92	639	-	9	-	2	12	3	6	3	3
	增減數	-53	-1	7	-1	2	-	-	-	3	2
0503 竹東榮民醫院	91	78	-	1	1	-	-	-	-	-	-
	92	67	-	-	-	-	2	-	-	-	-
	增減數	-11	-	-1	-1	-	2	-	-	-	-
0504 南門綜合醫院	91	42	-	-	-	-	-	-	-	-	-
	92	64	-	-	-	-	2	-	2	-	-
	增減數	22	-	-	-	-	2	-	2	-	-
0505 國軍新竹地區醫院附設民眾診療服	91	58	-	-	-	-	-	-	-	-	1
	92	46	-	-	-	-	-	-	2	-	-
	增減數	-12	-	-	-	-	-	-	2	-	-1
0507 東元綜合醫院	91	299	-	-	-	-	2	2	1	-	-
	92	257	-	2	-	-	2	1	-	-	-
	增減數	-42	-	2	-	-	-	-1	-1	-	-
0509 行政院衛生署竹東醫院	91	4	-	-	-	-	-	-	-	-	-
	92	8	-	-	-	-	-	-	-	-	-
	增減數	4	-	-	-	-	-	-	-	-	-
0510 竹信醫院	91	5	-	-	-	-	-	-	-	-	-
	92	3	-	-	-	-	-	-	-	-	-
	增減數	-2	-	-	-	-	-	-	-	-	-
0511 天主教湖口仁慈醫院	91	33	-	-	-	-	1	-	-	-	-
	92	33	-	-	-	-	-	-	-	-	-
	增減數	-	-	-	-	-	-1	-	-	-	-

增減數：截至 95 年 1 月 31 日申報之 92 年發生個案數 - 截至 94 年 1 月 31 日申報之 91 年發生個案數。

鼻咽	食道	胃	小腸	結腸	及肛門 直腸、乙狀結腸連結部	肝及肝內膽管	膽囊及肝外膽管	胰	後腹膜腔及腹膜	與腹膜分界不明部位 消化器官之其他部位及	鼻腔、副竇、中耳及內耳	喉	肺、支氣管及氣管	醫院代碼
C11	C15	C16	C17	C18	C19-C21	C22	C23-C24	C25	C48	C26	C30-C31	C32	C33-C34	
8	10	19	2	16	15	57	3	7	1	-	-	1	51	0403
5	4	33	1	19	17	58	2	5	-	-	1	3	34	
-3	-6	14	-1	3	2	1	-1	-2	-1	-	1	2	-17	
1	1	1	-	-	-	2	-	-	-	-	-	-	4	0404
-	-	2	-	1	1	-	-	-	-	-	-	-	1	
-1	-1	1	-	1	1	-2	-	-	-	-	-	-	-3	
-	1	3	-	-	-	2	-	-	-	-	-	-	-	0405
-	1	-	-	-	-	-	-	-	-	-	-	-	-	
-	-	-3	-	-	-	-2	-	-	-	-	-	-	-	
-	-	1	-	1	3	-	-	-	-	-	-	-	-	0406
-	-	-	-	-	3	-	-	-	-	-	-	-	-	
-	-	-1	-	-1	-	-	-	-	-	-	-	-	-	
1	2	3	-	-	-	3	1	1	-	-	-	-	16	0407
1	-	-	-	2	-	-	-	1	-	-	-	-	1	
-	-2	-3	-	2	-	-3	-1	-	-	-	-	-	-15	
20	17	60	3	56	32	90	11	10	1	-	3	2	115	0501
16	13	46	3	51	53	77	6	15	-	-	1	-	82	
-4	-4	-14	-	-5	21	-13	-5	5	-1	-	-2	-2	-33	
2	2	10	1	9	5	4	1	1	-	-	-	1	3	0503
-	1	5	-	4	3	5	2	1	-	-	1	2	5	
-2	-1	-5	-1	-5	-2	1	1	-	-	-	1	1	2	
-	-	3	-	3	2	8	1	-	-	-	-	-	5	0504
-	1	7	-	5	2	21	1	3	-	-	-	-	4	
-	1	4	-	2	-	13	-	3	-	-	-	-	-1	
1	-	4	-	7	6	13	1	-	1	-	1	-	2	0505
-	-	10	-	10	5	4	1	1	1	-	1	1	3	
-1	-	6	-	3	-1	-9	-	1	-	-	-	1	1	
6	4	22	-	30	27	21	3	4	2	-	1	1	29	0507
6	7	22	2	38	13	33	3	5	-	-	-	-	33	
-	3	-	2	8	-14	12	-	1	-2	-	-1	-1	4	
-	-	1	-	-	-	-	-	-	-	-	-	-	2	0509
-	-	1	-	2	-	1	-	-	-	-	-	-	2	
-	-	-	-	2	-	1	-	-	-	-	-	-	-	
-	-	3	-	-	1	-	-	-	-	-	-	-	-	0510
-	-	1	-	1	-	-	-	-	-	-	-	-	-	
-	-	-2	-	1	-1	-	-	-	-	-	-	-	-	
-	-	3	-	1	3	5	1	1	-	-	-	-	6	0511
1	-	4	-	-	2	4	-	1	-	-	-	-	13	
1	-	1	-	-1	-1	-1	-1	-	-	-	-	-	7	

表九 臺灣癌症登記醫院申報個案人次按原發部位別分類，民國 92 年（續）  
 NUMBER OF CANCER FROM VARIOUS ANATOMIC SITES REPORTED BY THE  
 PARTICIPANTS OF THE CANCER REGISTRY, 2002 AND 2003 ( CONTINUED )

醫院代碼	原發部位別	胸膜	胸腺、心臟及中隔	白血病	造血系統及網狀內皮系統 (白血病除外)	骨、關節及關節軟骨	皮下組織 結締組織、軟組織及其他	皮膚	女性乳房	男性乳房	子宮，未明示部位	子宮頸	子宮體	卵巢、輸卵管及寬韌帶	說明之女性生殖器官 陰道、外陰部及其他未詳細
		C38.4	C37-C38.3, C38.8	C42	C40-C41	C47, C49	C44	C50	C50	C55	C53	C54	C56, C57.0-C57.4	C51-C52, C57.7-C57.9	
0403	91	-	1	4	4	2	3	12	14	-	-	23	3	2	-
	92	-	1	2	-	2	3	8	10	-	-	11	3	-	1
	增減數	-	-	-2	-4	-	-	-4	-4	-	-	-12	-	-2	1
0404	91	-	-	-	-	-	-	-	-	-	-	-	1	-	-
	92	-	-	-	-	-	-	-	-	-	-	-	-	-	-
	增減數	-	-	-	-	-	-	-	-	-	-	-	-1	-	-
0405	91	-	-	-	-	-	-	-	-	-	-	1	-	-	-
	92	-	-	-	-	-	-	-	-	-	-	-	-	-	-
	增減數	-	-	-	-	-	-	-	-	-	-	-1	-	-	-
0406	91	-	-	-	-	-	-	5	1	-	-	4	-	-	-
	92	-	-	-	-	-	-	2	-	-	-	15	-	-	-
	增減數	-	-	-	-	-	-	-3	-1	-	-	11	-	-	-
0407	91	-	-	-	-	-	-	-	-	-	-	-	-	-	-
	92	-	-	-	-	-	-	-	-	-	-	-	-	-	-
	增減數	-	-	-	-	-	-	-	-	-	-	-	-	-	-
0501	91	-	1	7	5	3	2	24	56	-	-	32	3	5	1
	92	-	4	11	9	1	7	17	61	-	1	34	4	10	3
	增減數	-	3	4	4	-2	5	-7	5	-	1	2	1	5	2
0503	91	-	-	-	-	-	-	3	9	-	-	11	1	-	-
	92	-	-	1	-	-	-	-	7	1	-	9	-	-	-
	增減數	-	-	1	-	-	-	-3	-2	1	-	-2	-1	-	-
0504	91	-	-	-	-	-	2	-	7	-	-	1	-	-	-
	92	1	-	-	-	-	1	1	2	-	-	1	-	-	-
	增減數	1	-	-	-	-	-1	1	-5	-	-	-	-	-	-
0505	91	-	-	-	-	-	1	3	5	-	-	2	1	-	-
	92	-	-	1	-	-	-	2	-	-	-	-	-	1	-
	增減數	-	-	1	-	-	-1	-1	-5	-	-	-2	-1	1	-
0507	91	-	1	2	1	1	1	9	22	-	-	43	4	3	3
	92	1	-	3	2	-	-	3	21	-	-	16	3	4	-
	增減數	1	-1	1	1	-1	-1	-6	-1	-	-	-27	-1	1	-3
0509	91	-	-	-	-	-	-	-	-	-	-	-	-	-	-
	92	-	-	-	-	-	-	-	-	-	-	-	-	-	-
	增減數	-	-	-	-	-	-	-	-	-	-	-	-	-	-
0510	91	-	-	-	-	-	-	-	-	-	-	-	-	-	-
	92	-	-	-	-	-	1	-	-	-	-	-	-	-	-
	增減數	-	-	-	-	-	1	-	-	-	-	-	-	-	-
0511	91	-	-	-	-	1	1	5	-	-	-	4	-	-	-
	92	-	-	-	-	-	-	1	2	-	-	2	1	-	-
	增減數	-	-	-	-	-1	-1	-4	2	-	-	-2	1	-	-

增減數：截至 95 年 1 月 31 日申報之 92 年發生個案數 - 截至 94 年 1 月 31 日申報之 91 年發生個案數。

攝護腺	睪丸	陰莖及其他男性生殖器官	膀胱	腎	腎盂及其他泌尿器官	眼及淚腺	腦	說明部位 其他神經系統及未詳細	甲狀腺	其他內分泌腺	其他分界不明部位	淋巴結	不明原發部位	醫院代碼
C61	C62	C60, C63	C67	C64	C65-C66, C68	C69	C71	C70, C72	C73	C74-C75	C76	C77	C80	
8	-	-	3	2	1	-	1	-	3	-	-	2	3	0403
3	-	1	11	2	2	-	3	-	1	1	-	-	3	
-5	-	1	8	-	1	-	2	-	-2	1	-	-2	-	
1	-	-	-	-	-	-	-	-	-	-	-	-	-	0404
-1	-	-	-	-	-	-	-	-	-	-	-	-	-	
-	-	-	-	-	-	-	-	-	-	-	-	-	1	0405
1	-	-	-	-	-	-	-	-	-	-	-	-	-	
1	-	-	-	-	-	-	-	-	-	-	-	-	-1	
-	-	-	-	-	-	-	-	-	-	-	-	-	-	0406
-	-	-	-	1	-	-	-	-	-	-	-	-	-	
-	-	-	-	1	-	-	-	-	-	-	-	-	-	
-	-	-	-	-	-	-	-	-	-	-	-	-	-	0407
-	-	-	1	-	-	-	-	-	-	-	-	-	1	
-	-	-	1	-	-	-	-	-	-	-	-	-	1	
27	1	-	28	7	5	-	2	-	12	-	-	4	21	0501
17	2	1	15	6	4	2	4	1	7	-	-	6	11	
-10	1	1	-13	-1	-1	2	2	1	-5	-	-	2	-10	
4	-	-	7	-	1	-	-	-	-	-	-	-	1	0503
2	-	-	11	-	2	-	1	-	2	-	-	-	-	
-2	-	-	4	-	1	-	1	-	2	-	-	-	-1	
1	1	-	4	-	2	-	-	1	-	-	-	1	-	0504
3	-	-	4	-	1	-	1	-	1	-	-	-	-	
2	-1	-	-	-	-1	-	1	-1	1	-	-	-1	-	
1	-	-	3	1	1	-	-	-	3	-	-	-	-	0505
-	-	-	2	-	-	-	-	-	-	-	-	1	-	
-1	-	-	-1	-1	-1	-	-	-	-3	-	-	1	-	
21	2	1	11	3	1	-	-	-	4	-	-	2	9	0507
15	2	1	8	1	4	-	2	-	2	-	-	-	2	
-6	-	-	-3	-2	3	-	2	-	-2	-	-	-2	-7	
1	-	-	-	-	-	-	-	-	-	-	-	-	-	0509
1	-	-	1	-	-	-	-	-	-	-	-	-	-	
-	-	-	1	-	-	-	-	-	-	-	-	-	-	
-	-	-	-	1	-	-	-	-	-	-	-	-	-	0510
-	-	-	-	-	-	-	-	-	-	-	-	-	-	
-	-	-	-	-1	-	-	-	-	-	-	-	-	-	
1	-	-	-	-	-	-	-	-	-	-	-	-	-	0511
-	-	-	1	-	-	-	-	-	-	-	-	-	1	
-1	-	-	1	-	-	-	-	-	-	-	-	-	1	



表九 臺灣癌症登記醫院申報個案人次按原發部位別分類，民國 92 年（續）

NUMBER OF CANCER FROM VARIOUS ANATOMIC SITES REPORTED BY THE PARTICIPANTS OF THE CANCER REGISTRY, 2002 AND 2003 ( CONTINUED )

醫院代碼 / 醫院	原發部位別	總計	部位								
			唇(唇的皮膚C44.0除外)	舌	齒齦	口底	口腔之其他及未詳細說明	咽喉	下咽	不明部位 咽和唇、口腔及咽之分界	主唾液腺
			C00	C01-C02	C03	C04	C05-C06	C09-C10	C12-C13	C14	C07-C08
0513 竹北新仁醫院	91	7	-	-	-	-	-	-	-	-	-
	92	5	-	-	-	-	-	-	-	-	-
	增減數	-2	-	-	-	-	-	-	-	-	-
0514 惠民醫院	91	11	-	-	-	-	-	-	-	-	-
	92	9	-	-	-	-	-	-	-	-	-
	增減數	-2	-	-	-	-	-	-	-	-	-
0515 新竹馬偕紀念醫院	91	39	-	1	-	-	1	-	1	-	-
	92	402	-	9	-	1	4	3	4	1	2
	增減數	363	-	8	-	1	3	3	3	1	2
0516 國泰綜合醫院新竹分院	91	66	-	1	-	-	1	1	-	-	-
	92	151	-	3	-	-	3	1	3	-	1
	增減數	85	-	2	-	-	2	-	3	-	1
0602 新國民綜合醫院	91	28	-	-	-	-	-	-	-	-	-
	92	17	-	-	-	-	-	-	-	-	-
	增減數	-11	-	-	-	-	-	-	-	-	-
0603 天主教聖保祿醫院	91	199	-	2	-	-	-	2	-	-	-
	92	193	-	3	-	-	-	-	-	-	-
	增減數	-6	-	1	-	-	-	-2	-	-	-
0604 行政院衛生署桃園醫院	91	338	-	8	-	-	10	5	-	-	-
	92	370	-	1	2	1	6	3	2	-	2
	增減數	32	-	-7	2	1	-4	-2	2	-	2
0605 國軍桃園總醫院	91	77	-	-	-	-	-	-	-	-	-
	92	115	-	-	-	-	-	-	-	-	-
	增減數	38	-	-	-	-	-	-	-	-	-
0606 敏盛綜合醫院	91	322	-	3	-	-	6	-	1	-	1
	92	300	-	3	-	-	3	-	3	2	-
	增減數	-22	-	-	-	-	-3	-	2	2	-1
0607 陽明醫院	91	-	-	-	-	-	-	-	-	-	-
	92	3	-	-	-	-	-	-	-	-	-
	增減數	3	-	-	-	-	-	-	-	-	-
0608 敏盛綜合醫院龍潭分院	91	18	-	-	-	-	-	-	-	-	-
	92	31	-	-	-	-	-	-	-	-	-
	增減數	13	-	-	-	-	-	-	-	-	-
0609 桃新醫院	91	24	-	-	-	-	-	-	-	-	-
	92	22	-	-	-	-	-	-	-	-	-
	增減數	-2	-	-	-	-	-	-	-	-	-
0610 天成醫院	91	3	-	-	-	-	-	-	-	-	-
	92	-	-	-	-	-	-	-	-	-	-
	增減數	-3	-	-	-	-	-	-	-	-	-

增減數：截至 95 年 1 月 31 日申報之 92 年發生個案數 - 截至 94 年 1 月 31 日申報之 91 年發生個案數。

鼻咽	食道	胃	小腸	結腸	及肛門 直腸、乙狀結腸連結部	肝及肝內膽管	膽囊及肝外膽管	胰	後腹膜腔及腹膜	與腹膜分界不明部位 消化器官之其他部位及	鼻腔、副竇、中耳及內耳	喉	肺、支氣管及氣管	醫院代碼
C11	C15	C16	C17	C18	C19-C21	C22	C23-C24	C25	C48	C26	C30-C31	C32	C33-C34	
-	1	1	-	-	-	-	-	-	-	-	-	-	-	0513
-	-	1	-	-	-	-	-	-	-	-	-	-	-	
-	-1	-	-	-	-	-	-	-	-	-	-	-	-	
-	-	1	-	-	-	1	-	-	-	-	-	-	-	0514
-	-	-	-	-	-	-	-	-	-	-	-	-	-	
-	-	-1	-	-	-	-1	-	-	-	-	-	-	-	
2	-	2	-	7	1	12	1	-	-	-	-	-	5	0515
10	5	24	3	34	34	67	-	16	1	-	1	2	41	
8	5	22	3	27	33	55	-1	16	1	-	1	2	36	
1	3	7	-	15	1	3	1	-	-	-	-	-	3	0516
7	6	12	5	20	15	16	3	-	-	-	1	-	6	
6	3	5	5	5	14	13	2	-	-	-	1	-	3	
1	-	7	-	1	3	3	-	-	-	-	-	-	2	0602
-	1	3	-	2	-	1	-	-	-	-	-	-	2	
-1	1	-4	-	1	-3	-2	-	-	-	-	-	-	-	
2	5	20	-	33	10	21	7	3	-	1	-	2	25	0603
3	8	22	-	26	7	29	5	2	-	-	-	-	29	
1	3	2	-	-7	-3	8	-2	-1	-	-1	-	-2	4	
10	4	31	2	28	16	42	-	5	3	-	1	1	49	0604
12	12	29	-	32	30	58	1	6	1	-	-	5	58	
2	8	-2	-2	4	14	16	1	1	-2	-	-1	4	9	
-	-	7	1	8	9	8	-	1	-	-	-	-	4	0605
1	1	21	1	15	6	15	-	1	-	-	-	2	15	
1	1	14	-	7	-3	7	-	-	-	-	-	2	11	
2	6	25	-	27	12	75	8	10	-	-	-	4	42	0606
5	7	28	3	32	19	51	5	2	-	-	-	3	29	
3	1	3	3	5	7	-24	-3	-8	-	-	-	-1	-13	
-	-	-	-	-	-	-	-	-	-	-	-	-	-	0607
-	2	-	-	-	-	-	-	-	-	-	-	-	1	
-	2	-	-	-	-	-	-	-	-	-	-	-	1	
-	1	3	-	1	1	2	-	2	-	-	-	-	5	0608
2	1	2	-	2	3	-	-	2	-	-	-	1	6	
2	-	-1	-	1	2	-2	-	-	-	-	-	1	1	
-	1	3	-	1	2	3	-	-	-	-	-	-	3	0609
-	-	1	-	2	5	1	-	-	-	-	-	-	3	
-	-1	-2	-	1	3	-2	-	-	-	-	-	-	-	
-	-	-	-	-	-	-	-	-	-	-	-	-	1	0610
-	-	-	-	-	-	-	-	-	-	-	-	-	-	
-	-	-	-	-	-	-	-	-	-	-	-	-	-1	

表九 臺灣癌症登記醫院申報個案人次按原發部位別分類，民國 92 年（續）

NUMBER OF CANCER FROM VARIOUS ANATOMIC SITES REPORTED BY THE PARTICIPANTS OF THE CANCER REGISTRY, 2002 AND 2003 ( CONTINUED )

醫院代碼	原發部位別	胸膜	胸腺、心臟及中隔	白血病	造血系統及網狀內皮系統 (白血病除外)	骨、關節及關節軟骨	皮下組織 結締組織、軟組織及其他	皮膚	女性乳房	男性乳房	子宮，未明示部位	子宮頸	子宮體	卵巢、輸卵管及寬韌帶	說明之女性生殖器官 陰道、外陰部及其他未詳細
		C38.4	C37-C38.3, C38.8	C42	C40-C41	C47, C49	C44	C50	C50	C55	C53	C54	C56, C57.0-C57.4	C51-C52, C57.7-C57.9	
0513	91	-	-	-	-	-	2	-	-	-	-	-	-	-	-
	92	-	-	-	-	-	-	-	-	-	-	-	-	-	-
	增減數	-	-	-	-	-	-2	-	-	-	-	-	-	-	-
0514	91	-	-	-	-	-	3	5	-	-	-	-	-	-	-
	92	-	-	-	-	-	-	7	-	-	-	-	-	-	-
	增減數	-	-	-	-	-	-3	2	-	-	-	-	-	-	-
0515	91	-	-	-	-	-	-	3	-	-	1	-	-	-	-
	92	1	-	5	1	1	6	38	-	-	17	4	5	1	
	增減數	1	-	5	1	1	6	35	-	-	16	4	5	1	
0516	91	-	-	-	-	-	2	5	-	-	5	1	1	-	-
	92	-	-	-	-	-	1	20	1	-	5	3	-	-	
	增減數	-	-	-	-	-	-1	15	1	-	-	2	-1	-	
0602	91	-	-	-	1	-	1	1	-	-	1	1	-	-	-
	92	-	-	-	-	-	2	1	-	-	1	-	-	-	-
	增減數	-	-	-	-1	-	1	-	-	-	-	-1	-	-	-
0603	91	-	-	-	-	1	4	21	1	-	7	5	1	-	-
	92	-	-	-	-	-	4	22	-	-	6	-	-	-	-
	增減數	-	-	-	-	-1	3	1	-1	-	-1	-5	-1	-	-
0604	91	1	1	2	3	-	7	29	-	-	21	4	5	1	
	92	-	2	1	2	-	4	42	-	-	11	1	3	1	
	增減數	-1	1	-1	-1	-	-1	13	-	-	-10	-3	-2	-	
0605	91	-	-	-	1	-	1	3	3	-	15	1	2	-	-
	92	-	1	-	-	-	1	2	5	-	10	-	1	-	
	增減數	-	1	-	-1	-	-1	2	-	-	-5	-1	-1	-	
0606	91	-	-	-	-	-	9	20	-	-	12	4	1	-	-
	92	-	-	2	-	-	1	23	-	-	14	6	4	-	
	增減數	-	-	2	-	-	1	3	-	-	2	2	3	-	
0607	91	-	-	-	-	-	-	-	-	-	-	-	-	-	-
	92	-	-	-	-	-	-	-	-	-	-	-	-	-	-
	增減數	-	-	-	-	-	-	-	-	-	-	-	-	-	-
0608	91	-	-	-	-	-	1	1	-	-	-	-	-	-	-
	92	-	1	-	-	-	2	3	-	-	1	-	-	-	
	增減數	-	1	-	-	-	1	2	-	-	1	-	-	-	
0609	91	-	-	-	-	-	3	2	-	-	-	-	-	-	-
	92	-	-	-	-	-	4	3	-	-	-	-	-	-	
	增減數	-	-	-	-	-	1	1	-	-	-	-	-	-	
0610	91	-	-	-	-	-	-	-	-	-	-	-	-	-	-
	92	-	-	-	-	-	-	-	-	-	-	-	-	-	
	增減數	-	-	-	-	-	-	-	-	-	-	-	-	-	

增減數：截至 95 年 1 月 31 日申報之 92 年發生個案數 - 截至 94 年 1 月 31 日申報之 91 年發生個案數。

攝護腺	睪丸	陰莖及其他男性生殖器官	膀胱	腎	腎盂及其他泌尿器官	眼及淚腺	腦	說明部位 其他神經系統及未詳細	甲狀腺	其他內分泌腺	其他分界不明部位	淋巴結	不明原發部位	醫院代碼
C61	C62	C60, C63	C67	C64	C65-C66, C68	C69	C71	C70, C72	C73	C74-C75	C76	C77	C80	
-	-	-	-	-	-	-	-	-	3	-	-	-	-	0513
2	-	-	-	-	-	-	-	-	2	-	-	-	-	
2	-	-	-	-	-	-	-	-	-1	-	-	-	-	
-	-	-	1	-	-	-	-	-	-	-	-	-	-	0514
-	-	-	-	-	-	-	-	-	-	-	-	1	1	
-	-	-	-1	-	-	-	-	-	-	-	-	1	1	
2	-	-	-	-	-	-	-	-	-	-	-	-	-	0515
15	2	-	9	3	4	-	-	-	7	-	-	7	12	
13	2	-	9	3	4	-	-	-	7	-	-	7	12	
-	-	-	1	-	1	-	-	-	1	-	-	1	5	0516
7	-	-	2	-	1	-	1	-	-	-	-	1	3	
7	-	-	1	-	-	-	1	-	-1	-	-	-	-2	
2	-	-	1	-	-	-	1	-	-	-	-	-	2	0602
1	-	-	3	-	-	-	-	-	-	-	-	-	-	
-1	-	-	2	-	-	-	-1	-	-	-	-	-	-2	
6	1	1	8	-	1	-	-	-	1	-	1	-	6	0603
5	-	-	6	1	1	-	1	-	2	-	-	1	8	
-1	-1	-1	-2	1	-	-	1	-	1	-	-1	1	2	
10	2	-	11	4	3	-	2	-	4	-	-	4	8	0604
14	-	-	2	4	5	-	2	-	-	-	-	1	14	
4	-2	-	-9	-	2	-	-	-	-4	-	-	-3	6	
7	1	-	3	-	-	-	-	1	-	-	-	-	1	0605
3	-	2	8	-	-	-	1	1	-	-	-	-	2	
-4	-1	2	5	-	-	-	1	-	-	-	-	-	1	
11	2	-	15	4	4	1	3	-	8	-	-	1	5	0606
11	2	-	10	4	9	-	1	-	9	1	-	2	4	
-	-	-	-5	-	5	-1	-2	-	1	1	-	1	-1	
-	-	-	-	-	-	-	-	-	-	-	-	-	-	0607
-	-	-	-	-	-	-	-	-	-	-	-	-	-	
-	-	-	-	-	-	-	-	-	1	-	-	-	-	0608
2	-	-	2	-	-	-	-	-	-	-	-	1	-	
2	-	-	2	-	-	-	-	-	-1	-	-	1	-	
4	-	-	1	-	-	-	-	-	-	-	-	-	1	0609
-	-	-	3	-	-	-	-	-	-	-	-	-	-	
-4	-	-	2	-	-	-	-	-	-	-	-	-	-1	
1	-	-	1	-	-	-	-	-	-	-	-	-	-	0610
-	-	-	-	-	-	-	-	-	-	-	-	-	-	
-1	-	-	-1	-	-	-	-	-	-	-	-	-	-	

表九 臺灣癌症登記醫院申報個案人次按原發部位別分類，民國 92 年（續）

NUMBER OF CANCER FROM VARIOUS ANATOMIC SITES REPORTED BY THE PARTICIPANTS OF THE CANCER REGISTRY, 2002 AND 2003 ( CONTINUED )

醫院代碼 / 醫院	原發部位別	總計	部位								主唾液腺
			唇 (唇的皮膚 C44.0 除外)	舌	齒齦	口底	口腔之其他及未詳細說明	咽	下咽	不明部位 咽和唇、口腔及咽之分界	
			C00	C01-C02	C03	C04	C05-C06	C09-C10	C12-C13	C14	C07-C08
0612 桃園榮民醫院	91	129	-	1	-	-	1	-	-	-	1
	92	147	-	-	1	-	1	-	-	-	1
	增減數	18	-	-1	1	-	-	-	-	-	-
0613 敏盛綜合醫院大園分院	91	6	-	-	-	-	-	-	-	-	-
	92	9	-	-	-	-	-	-	-	-	-
	增減數	3	-	-	-	-	-	-	-	-	-
0614 壠新醫院	91	168	-	1	-	-	2	1	1	-	1
	92	182	-	-	-	-	2	-	-	-	-
	增減數	14	-	-1	-	-	-	-1	-1	-	-1
0615 怡仁綜合醫院	91	106	-	1	-	-	1	-	-	-	2
	92	111	-	1	-	-	-	-	-	-	-
	增減數	5	-	-	-	-	-1	-	-	-	-2
0618 天晟醫院	91	61	-	-	-	1	-	-	-	-	-
	92	134	-	1	-	-	2	-	-	-	-
	增減數	73	-	1	-	-1	2	-	-	-	-
0701 重光醫院	91	42	-	-	-	-	1	-	-	-	-
	92	59	-	-	-	-	-	-	-	-	1
	增減數	17	-	-	-	-	-1	-	-	-	1
0702 行政院衛生署苗栗醫院	91	128	-	-	-	-	1	-	-	-	-
	92	132	-	-	-	-	4	1	-	-	-
	增減數	4	-	-	-	-	3	1	-	-	-
0703 崇仁醫院	91	-	-	-	-	-	-	-	-	-	-
	92	1	-	-	-	-	-	-	-	-	-
	增減數	1	-	-	-	-	-	-	-	-	-
0704 苑裡李綜合醫院	91	43	-	-	-	-	-	-	-	-	-
	92	34	-	-	-	-	1	-	-	-	-
	增減數	-9	-	-	-	-	1	-	-	-	-
0705 財團法人為恭紀念醫院	91	81	-	-	-	-	-	-	-	-	-
	92	73	-	1	-	-	-	-	-	-	-
	增減數	-8	-	1	-	-	-	-	-	-	-
0709 大千綜合醫院	91	137	-	-	1	-	-	-	1	-	-
	92	144	-	2	-	-	2	-	-	-	-
	增減數	7	-	2	-1	-	2	-	-1	-	-
0710 協和醫院	91	12	-	-	-	-	-	-	-	-	-
	92	27	-	-	-	-	-	-	-	-	-
	增減數	15	-	-	-	-	-	-	-	-	-
0711 慈祐醫院	91	6	-	-	-	-	-	-	-	-	-
	92	4	-	-	-	-	-	-	-	-	-
	增減數	-2	-	-	-	-	-	-	-	-	-

增減數：截至 95 年 1 月 31 日申報之 92 年發生個案數 - 截至 94 年 1 月 31 日申報之 91 年發生個案數。

鼻咽	食道	胃	小腸	結腸	及肛門 直腸、乙狀結腸連結部	肝及肝內膽管	膽囊及肝外膽管	胰	後腹膜腔及腹膜	與腹膜分界不明部位 消化器官之其他部位及	鼻腔、副竇、中耳及內耳	喉	肺、支氣管及氣管	醫院代碼
C11	C15	C16	C17	C18	C19-C21	C22	C23-C24	C25	C48	C26	C30-C31	C32	C33-C34	
3	1	20	-	23	12	1	-	-	-	-	-	3	2	0612
1	3	12	-	17	11	10	2	2	-	-	-	-	19	
-2	2	-8	-	-6	-1	9	2	2	-	-	-	-3	17	
-	-	2	-	1	-	1	-	-	-	-	-	-	1	0613
-	1	1	-	1	3	1	-	-	-	-	-	-	-	
-	1	-1	-	-	3	-	-	-	-	-	-	-	-1	
1	6	8	-	14	14	26	1	5	1	-	-	3	20	0614
6	2	12	-	20	8	25	3	3	-	-	-	1	26	
5	-4	4	-	6	-6	-1	2	-2	-1	-	-	-2	6	
-	1	11	-	24	10	7	2	2	2	-	-	-	10	0615
-	1	15	-	19	9	10	3	2	-	-	-	-	9	
-	-	4	-	-5	-1	3	1	-	-2	-	-	-	-1	
-	1	7	-	7	3	11	-	2	-	-	-	-	11	0618
-	1	15	1	21	13	12	2	-	-	-	-	-	27	
-	-	8	1	14	10	1	2	-2	-	-	-	-	16	
-	-	9	1	7	2	7	-	1	-	-	-	-	3	0701
-	4	11	-	11	4	8	-	3	-	-	-	-	4	
-	4	2	-1	4	2	1	-	2	-	-	-	-	1	
3	6	13	-	14	8	16	2	1	-	-	1	2	12	0702
5	4	10	-	18	15	14	-	3	1	-	2	-	11	
2	-2	-3	-	4	7	-2	-2	2	1	-	1	-2	-1	
-	-	-	-	-	-	-	-	-	-	-	-	-	-	0703
-	-	-	-	-	-	1	-	-	-	-	-	-	-	
-	-	-	-	-	-	1	-	-	-	-	-	-	-	
-	2	3	-	5	3	8	-	-	-	-	-	-	1	0704
-	-	3	-	5	3	6	-	1	-	-	-	-	3	
-	-2	-	-	-	-	-2	-	1	-	-	-	-	2	
1	2	10	-	10	7	4	2	1	1	-	-	1	6	0705
3	2	5	2	10	8	9	1	2	-	-	-	2	3	
2	-	-5	2	-	1	5	-1	1	-1	-	-	1	-3	
3	1	6	-	20	9	3	1	2	-	-	-	-	18	0709
1	2	10	1	13	12	15	2	5	-	-	-	1	19	
-2	1	4	1	-7	3	12	1	3	-	-	-	1	1	
-	-	1	-	1	-	1	1	-	-	-	-	-	-	0710
-	-	1	-	-	6	13	-	2	-	-	-	-	2	
-	-	-	-	-1	6	12	-1	2	-	-	-	-	2	
-	-	-	-	2	1	1	-	-	-	-	-	-	-	0711
-	-	-	-	-	-	2	-	-	-	-	-	-	1	
-	-	-	-	-2	-1	1	-	-	-	-	-	-	1	

表九 臺灣癌症登記醫院申報個案人次按原發部位別分類，民國 92 年（續）

NUMBER OF CANCER FROM VARIOUS ANATOMIC SITES REPORTED BY THE PARTICIPANTS OF THE CANCER REGISTRY, 2002 AND 2003 ( CONTINUED )

原發部位別	醫院代碼	胸膜	胸腺、心臟及中隔	白血病	造血系統及網狀內皮系統 (白血病除外)	骨、關節及關節軟骨	皮下組織 結締組織、軟組織及其他	皮膚	女性乳房	男性乳房	子宮，未明示部位	子宮頸	子宮體	卵巢、輸卵管及寬韌帶	說明之女性生殖器官 陰道、外陰部及其他未詳細
		C38.4	C37-C38.3, C38.8	C42	C40-C41	C47, C49	C44	C50	C50	C55	C53	C54	C56, C57.0-C57.4	C51-C52, C57.7-C57.9	
	0612 91	-	-	-	-	-	1	7	1	-	-	11	1	-	-
	92	-	-	-	-	-	-	9	4	-	-	7	1	-	1
	增減數	-	-	-	-	-	-1	2	3	-	-	-4	-	-	-
	0613 91	-	-	-	-	-	-	1	-	-	-	-	-	-	-
	92	-	-	-	-	-	-	-	1	-	-	1	-	-	-
	增減數	-	-	-	-	-	-	-1	1	-	-	1	-	-	-
	0614 91	1	-	-	-	-	-	2	12	-	-	17	-	4	-
	92	-	-	1	-	-	-	2	15	-	-	18	1	1	-
	增減數	-1	-	1	-	-	-	-	3	-	-	1	1	-3	-
	0615 91	-	-	-	-	-	1	8	12	-	-	-	2	-	-
	92	-	-	-	1	-	2	-	13	-	-	6	-	2	-
	增減數	-	-	-	1	-	1	-8	1	-	-	6	-2	2	-
	0618 91	-	-	-	-	-	-	1	1	1	-	2	-	1	-
	92	-	-	2	2	1	1	-	7	-	-	5	2	1	-
	增減數	-	-	2	2	1	1	-1	6	-1	-	3	2	-	-
	0701 91	-	-	-	-	-	-	-	1	-	-	1	1	-	-
	92	-	-	-	-	-	-	1	-	-	-	5	-	1	-
	增減數	-	-	-	-	-	-	1	-1	-	-	4	-1	1	-
	0702 91	-	-	-	-	-	1	11	12	-	-	7	1	-	-
	92	-	-	-	-	-	3	7	15	-	-	5	1	3	-
	增減數	-	-	-	-	-	2	-4	3	-	-	-2	-	3	-
	0703 91	-	-	-	-	-	-	-	-	-	-	-	-	-	-
	92	-	-	-	-	-	-	-	-	-	-	-	-	-	-
	增減數	-	-	-	-	-	-	-	-	-	-	-	-	-	-
	0704 91	-	-	-	-	-	1	4	2	-	-	6	1	-	-
	92	-	-	-	-	-	-	3	-	-	-	4	-	-	-
	增減數	-	-	-	-	-	-1	-1	-2	-	-	-2	-1	-	-
	0705 91	-	-	-	-	-	-	2	6	-	-	6	-	1	-
	92	-	-	1	-	-	-	2	6	-	-	3	-	-	-
	增減數	-	-	1	-	-	-	-	-	-	-	-3	-	-1	-
	0709 91	-	-	-	-	-	1	7	13	-	-	18	2	1	-
	92	-	-	-	-	-	-	9	8	-	-	15	1	-	-
	增減數	-	-	-	-	-	-1	2	-5	-	-	-3	-1	-1	-
	0710 91	-	-	-	1	1	-	3	-	-	-	-	-	-	-
	92	-	-	-	-	-	-	-	-	-	-	-	-	1	-
	增減數	-	-	-	-1	-1	-	-3	-	-	-	-	-	1	-
	0711 91	-	-	-	-	-	-	1	1	-	-	-	-	-	-
	92	-	-	-	-	-	-	-	1	-	-	-	-	-	-
	增減數	-	-	-	-	-	-	-1	-	-	-	-	-	-	-

增減數：截至 95 年 1 月 31 日申報之 92 年發生個案數 - 截至 94 年 1 月 31 日申報之 91 年發生個案數。

攝護腺	睪丸	陰莖及其他男性生殖器官	膀胱	腎	腎盂及其他泌尿器官	眼及淚腺	腦	說明部位 其他神經系統及未詳細	甲狀腺	其他內分泌腺	其他分界不明部位	淋巴結	不明原發部位	醫院代碼
C61	C62	C60, C63	C67	C64	C65-C66, C68	C69	C71	C70, C72	C73	C74-C75	C76	C77	C80	
24	1	1	10	1	-	-	2	-	1	-	-	-	-	0612
31	-	-	9	3	-	-	1	-	-	-	-	1	-	
7	-1	-1	-1	2	-	-	-1	-	-1	-	-	1	-	
-	-	-	-	-	-	-	-	-	-	-	-	-	-	0613
-	-	-	-	-	-	-	-	-	-	-	-	-	-	
10	-	-	7	2	-	-	-	-	1	-	-	1	6	0614
4	-	-	11	2	3	-	-	-	8	1	-	1	6	
-6	-	-	4	-	3	-	-	-	7	1	-	-	-	
1	-	-	-	3	-	-	-	-	2	1	-	1	2	0615
4	-	1	4	2	1	-	2	-	1	1	-	-	2	
3	-	1	4	-1	1	-	2	-	-1	-	-	-1	-	
9	-	-	-	-	1	-	-	-	-	-	-	2	-	0618
3	-	-	7	3	2	-	-	-	1	-	-	-	2	
-6	-	-	7	3	1	-	-	-	1	-	-	-2	2	
-	-	-	4	1	1	-	-	-	-	-	-	1	1	0701
2	1	-	-	2	-	-	-	-	1	-	-	-	-	
2	1	-	-4	1	-1	-	-	-	1	-	-	-1	-1	
4	1	1	3	1	2	-	-	-	4	-	-	1	-	0702
-	-	-	6	1	2	-	-	-	1	-	-	-	-	
-4	-1	-1	3	-	-	-	-	-	-3	-	-	-1	-	
-	-	-	-	-	-	-	-	-	-	-	-	-	-	0703
-	-	-	-	-	-	-	-	-	-	-	-	-	-	
2	-	-	2	-	-	-	-	-	1	-	-	-	2	0704
-	-	-	2	-	-	-	-	-	2	-	-	-	1	
-2	-	-	-	-	-	-	-	-	1	-	-	-	-1	
6	1	1	9	1	-	-	1	-	2	-	-	-	-	0705
7	-	-	1	1	-	-	1	-	-	-	-	1	2	
1	-1	-1	-8	-	-	-	-	-	-2	-	-	1	2	
14	-	-	8	1	1	-	-	-	5	-	-	-	1	0709
6	-	1	9	-	2	-	-	-	2	-	-	1	5	
-8	-	1	1	-1	1	-	-	-	-3	-	-	1	4	
-	-	-	-	1	-	-	2	-	-	-	-	-	-	0710
-	-	-	1	-	-	-	-	-	-	-	1	-	-	
-	-	-	1	-1	-	-	-2	-	-	-	1	-	-	
-	-	-	-	-	-	-	-	-	-	-	-	-	-	0711
-	-	-	-	-	-	-	-	-	-	-	-	-	-	
-	-	-	-	-	-	-	-	-	-	-	-	-	-	



表九 臺灣癌症登記醫院申報個案人次按原發部位別分類，民國 92 年（續）

NUMBER OF CANCER FROM VARIOUS ANATOMIC SITES REPORTED BY THE PARTICIPANTS OF THE CANCER REGISTRY, 2002 AND 2003 ( CONTINUED )

醫院代碼 / 醫院	原發部位別	總計	唇 (唇的皮膚C44.0除外)	舌	齒齦	□底	□腔之其他及未詳細說明	□咽	下咽	不明部位 咽和唇、□腔及咽之分界	主唾液腺
0712 弘大醫院	91	-	-	-	-	-	-	-	-	-	-
	92	4	-	-	-	-	1	-	-	-	-
	增減數	4	-	-	-	-	1	-	-	-	-
0801 行政院衛生署台中醫院	91	182	1	2	-	-	4	-	3	-	-
	92	199	2	2	-	-	2	-	4	-	1
	增減數	17	1	-	-	-	-2	-	1	-	1
0802 中山醫學大學附設醫院	91	935	2	21	4	-	35	7	17	-	2
	92	1,024	4	34	6	-	31	6	15	-	2
	增減數	89	2	13	2	-	-4	-1	-2	-	-
0804 國軍台中總醫院	91	127	-	-	-	-	1	1	-	-	-
	92	150	-	1	-	-	5	-	-	-	1
	增減數	23	-	1	-	-	4	-1	-	-	1
0805 澄清綜合醫院平等院區	91	368	-	3	-	-	1	5	1	-	1
	92	377	-	4	-	-	2	2	-	-	-
	增減數	9	-	1	-	-	1	-3	-1	-	-1
0808 台中榮民總醫院	91	2,515	5	44	16	2	59	16	29	3	10
	92	3,297	4	102	24	10	150	14	28	4	7
	增減數	782	-1	58	8	8	91	-2	-1	1	-3
0810 中國醫藥大學附設醫院	91	3,105	11	77	14	7	106	22	42	9	11
	92	3,106	10	83	14	4	103	29	36	1	10
	增減數	1	-1	6	-	-3	-3	7	-6	-8	-1
0811 財團法人仁愛綜合醫院台中院區	91	68	-	1	-	-	2	1	-	-	-
	92	58	-	-	1	-	2	-	2	-	-
	增減數	-10	-	-1	1	-	-	-1	2	-	-
0813 財團法人仁愛綜合醫院大里院區	91	656	1	4	1	-	13	3	7	1	1
	92	754	-	12	1	-	20	4	8	1	3
	增減數	98	-1	8	-	-	7	1	1	-	2
0814 澄清綜合醫院中港院區	91	959	1	10	1	-	14	7	6	1	2
	92	832	1	10	2	-	10	3	4	-	3
	增減數	-127	-	-	1	-	-4	-4	-2	-1	1
0815 林新醫院	91	150	-	1	-	-	3	-	-	-	-
	92	132	-	-	-	1	1	-	-	-	-
	增減數	-18	-	-1	-	1	-2	-	-	-	-
0901 光田綜合醫院	91	481	-	11	-	1	17	4	8	-	-
	92	558	2	13	-	1	16	3	12	1	1
	增減數	77	2	2	-	-	-1	-1	4	1	1
0903 童綜合醫院	91	497	-	5	-	-	9	4	3	-	1
	92	696	1	9	-	2	16	-	2	-	4
	增減數	199	1	4	-	2	7	-4	-1	-	3

增減數：截至 95 年 1 月 31 日申報之 92 年發生個案數 - 截至 94 年 1 月 31 日申報之 91 年發生個案數。

鼻咽	食道	胃	小腸	結腸	及肛門 直腸、乙狀結腸連結部	肝及肝內膽管	膽囊及肝外膽管	胰	後腹膜腔及腹膜	與腹膜分界不明部位 消化器官之其他部位及	鼻腔、副竇、中耳及內耳	喉	肺、支氣管及氣管	醫院代碼
C11	C15	C16	C17	C18	C19-C21	C22	C23-C24	C25	C48	C26	C30-C31	C32	C33-C34	
-	-	-	-	-	-	-	-	-	-	-	-	-	-	0712
-	-	-	-	-	-	-	-	-	-	-	-	-	-	
-	-	-	-	-	-	-	-	-	-	-	-	-	-	
3	5	15	-	17	9	22	-	2	-	-	-	2	31	0801
3	6	6	-	6	17	32	-	6	-	-	-	1	27	
-	1	-9	-	-11	8	10	-	4	-	-	-	-1	-4	
26	22	54	5	65	34	117	9	8	2	-	7	7	150	0802
31	27	44	3	75	44	139	7	21	1	-	4	4	179	
5	5	-10	-2	10	10	22	-2	13	-1	-	-3	-3	29	
-	4	11	-	13	1	22	3	3	1	-	-	-	18	0804
-	5	14	2	17	12	18	3	5	1	-	-	1	16	
-	1	3	2	4	11	-4	-	2	-	-	-	1	-2	
3	7	37	1	40	28	71	1	7	1	-	1	5	59	0805
6	9	19	3	29	24	73	9	7	2	-	-	3	64	
3	2	-18	2	-11	-4	2	8	-	1	-	-1	-2	5	
75	76	175	11	93	72	322	20	53	6	-	11	25	297	0808
78	103	185	11	183	156	391	31	55	3	3	13	24	466	
3	27	10	-	90	84	69	11	2	-3	3	2	-1	169	
75	54	120	9	136	111	474	28	35	5	-	6	32	264	0810
82	67	133	22	152	106	521	30	54	3	1	16	27	238	
7	13	13	13	16	-5	47	2	19	-2	1	10	-5	-26	
-	1	2	-	8	2	6	-	3	-	-	-	-	18	0811
1	1	3	-	6	4	9	-	2	-	-	-	-	10	
1	-	1	-	-2	2	3	-	-1	-	-	-	-	-8	
13	20	42	3	60	23	100	4	10	1	-	3	2	70	0813
30	21	38	2	62	43	123	6	15	2	-	2	6	69	
17	1	-4	-1	2	20	23	2	5	1	-	-1	4	-1	
21	18	57	3	47	78	296	12	18	1	-	1	3	99	0814
27	20	30	6	43	70	284	6	16	-	-	2	3	79	
6	2	-27	3	-4	-8	-12	-6	-2	-1	-	1	-	-20	
-	1	7	2	8	4	4	-	2	1	-	-	-	20	0815
3	4	12	2	18	5	13	1	3	-	-	-	-	13	
3	3	5	-	10	1	9	1	1	-1	-	-	-	-7	
18	21	31	1	27	47	40	7	7	-	-	2	6	63	0901
21	21	29	1	39	56	72	1	14	-	1	3	6	60	
3	-	-2	-	12	9	32	-6	7	-	1	1	-	-3	
7	20	44	3	32	26	91	12	12	1	-	-	2	60	0903
18	23	49	6	47	50	116	10	14	4	1	-	8	73	
11	3	5	3	15	24	25	-2	2	3	1	-	6	13	

表九 臺灣癌症登記醫院申報個案人次按原發部位別分類，民國 92 年（續）

NUMBER OF CANCER FROM VARIOUS ANATOMIC SITES REPORTED BY THE PARTICIPANTS OF THE CANCER REGISTRY, 2002 AND 2003 ( CONTINUED )

醫院代碼	原發部位別	胸膜	胸腺、心臟及中隔	白血病	造血系統及網狀內皮系統 (白血病除外)	骨、關節及關節軟骨	皮下組織 結締組織、軟組織及其他	皮膚	女性乳房	男性乳房	子宮，未明示部位	子宮頸	子宮體	卵巢、輸卵管及寬韌帶	說明之女性生殖器官 陰道、外陰部及其他未詳細
		C38.4	C37-C38.3, C38.8	C42	C40-C41	C47, C49	C44	C50	C50	C55	C53	C54	C56, C57.0-C57.4	C51-C52, C57.7-C57.9	
0712	91	-	-	-	-	-	-	-	-	-	-	-	-	-	-
	92	-	-	-	-	-	-	-	-	-	-	-	-	-	-
	增減數	-	-	-	-	-	-	-	-	-	-	-	-	-	-
0801	91	-	-	-	-	-	1	5	13	1	-	18	6	4	-
	92	-	-	-	2	-	-	5	20	-	-	9	2	4	1
	增減數	-	-	-	2	-	-1	-	7	-1	-	-9	-4	-	1
0802	91	1	4	15	5	2	7	16	39	-	-	102	18	7	3
	92	1	1	10	7	1	6	17	61	-	-	75	23	15	1
	增減數	-	-3	-5	2	-1	-1	1	22	-	-	-27	5	8	-2
0804	91	-	-	1	1	-	1	5	5	-	-	5	1	3	-
	92	-	-	4	-	-	-	2	6	-	-	6	1	3	-
	增減數	-	-	3	-1	-	-1	-3	1	-	-	1	-	-	-
0805	91	-	-	-	-	-	3	9	27	1	-	20	2	2	-
	92	-	-	-	1	-	3	4	28	-	-	27	4	3	-
	增減數	-	-	-	1	-	-5	1	-1	-	-	7	2	1	-
0808	91	-	11	66	24	14	23	73	156	-	1	196	36	23	15
	92	1	18	68	21	10	14	70	272	2	-	241	41	32	14
	增減數	1	7	2	-3	-4	-9	-3	116	2	-1	45	5	9	-1
0810	91	-	7	96	31	9	13	49	399	-	-	321	48	26	9
	92	1	3	76	27	7	19	43	367	-	-	259	25	37	12
	增減數	1	-4	-20	-4	-2	6	-6	-32	-	-	-62	-23	11	3
0811	91	-	-	-	-	-	1	6	5	-	-	-	-	1	1
	92	-	-	-	-	-	-	-	1	-	-	1	1	2	-
	增減數	-	-	-	-	-	-1	-6	-4	-	-	1	1	1	-1
0813	91	-	2	3	4	1	8	21	49	-	-	50	5	6	-
	92	-	3	3	1	5	8	26	66	-	-	46	8	7	-
	增減數	-	1	-	-3	4	-	5	17	-	-	-4	3	1	-
0814	91	-	5	8	5	1	7	18	32	1	-	67	5	8	3
	92	-	-	3	2	1	5	9	35	-	-	61	4	6	1
	增減數	-	-5	-5	-3	-	-2	-9	3	-1	-	-6	-1	-2	-2
0815	91	-	2	-	2	1	-	5	15	1	-	32	3	2	1
	92	-	-	1	1	1	1	-	13	-	-	12	1	-	1
	增減數	-	-2	1	-1	-	1	-5	-2	-1	-	-20	-2	-2	-
0901	91	-	2	12	11	1	2	17	29	2	-	35	2	3	-
	92	-	2	12	7	-	-	26	41	-	-	14	5	5	-
	增減數	-	-	-	-4	-1	-2	9	12	-2	-	-21	3	2	-
0903	91	-	-	-	1	2	8	13	21	-	-	48	1	2	1
	92	3	-	2	2	1	4	19	34	-	-	65	11	6	3
	增減數	3	-	2	1	-1	-4	6	13	-	-	17	10	4	2

增減數：截至 95 年 1 月 31 日申報之 92 年發生個案數 - 截至 94 年 1 月 31 日申報之 91 年發生個案數。

攝護腺	睪丸	陰莖及其他男性生殖器官	膀胱	腎	腎盂及其他泌尿器官	眼及淚腺	腦	說明部位 其他神經系統及未詳細	甲狀腺	其他內分泌腺	其他分界不明部位	淋巴結	不明原發部位	醫院代碼
C61	C62	C60, C63	C67	C64	C65-C66, C68	C69	C71	C70, C72	C73	C74-C75	C76	C77	C80	
-	-	-	-	-	-	-	-	-	-	-	-	-	-	0712
2	-	-	1	-	-	-	-	-	-	-	-	-	-	
2	-	-	1	-	-	-	-	-	-	-	-	-	-	
4	-	-	5	-	2	-	-	-	2	-	1	3	1	0801
7	1	1	11	1	2	-	-	-	9	-	-	1	8	
3	1	1	6	1	-	-	-	-	7	-	-1	-2	7	
20	2	-	15	4	12	-	19	1	15	-	-	13	21	0802
14	2	2	24	7	15	-	18	1	15	-	-	16	15	
-6	-	2	9	3	3	-	-1	-	-	-	-	3	-6	
11	1	-	5	-	1	-	-	-	3	-	-	1	5	0804
6	-	-	9	-	-	-	2	-	3	-	-	3	4	
-5	-1	-	4	-	-1	-	2	-	-	-	-	2	-1	
10	-	-	8	2	5	-	3	-	1	-	-	-	3	0805
10	-	-	17	-	9	-	3	-	4	-	-	2	6	
-	-	-	9	-2	4	-	-	-	3	-	-	2	3	
129	11	5	58	26	60	3	29	-	36	3	-	50	47	0808
116	5	4	65	33	51	4	34	2	34	-	-	61	39	
-13	-6	-1	7	7	-9	1	5	2	-2	-3	-	11	-8	
98	6	3	71	27	57	4	20	4	64	2	-	29	64	0810
84	8	7	88	37	66	1	27	2	66	5	-	39	58	
-14	2	4	17	10	9	-3	7	-2	2	3	-	10	-6	
1	-	-	2	1	-	1	-	1	-	-	-	1	3	0811
4	-	-	3	-	1	-	1	-	2	-	-	-	1	
3	-	-	1	-1	1	-1	1	-1	2	-	-	-1	-2	
40	2	-	22	8	7	-	2	2	18	-	-	6	18	0813
27	1	1	19	6	7	-	4	-	24	2	-	10	12	
-13	-1	1	-3	-2	-	-	2	-2	6	2	-	4	-6	
24	5	1	15	6	10	1	2	1	8	2	-	12	16	0814
21	-	2	16	4	9	-	7	-	7	-	-	12	8	
-3	-5	1	1	-2	-1	-1	5	-1	-1	-2	-	-	-8	
6	1	1	6	2	1	-	6	-	2	-	-	6	2	0815
3	-	-	4	3	-	-	2	1	3	-	-	6	3	
-3	-1	-1	-2	1	-1	-	-4	1	1	-	-	-	1	
11	1	1	7	4	2	-	1	-	17	-	-	6	4	0901
9	1	1	8	4	8	-	3	1	24	-	-	7	7	
-2	-	-	1	-	6	-	2	1	7	-	-	1	3	
17	-	1	14	3	11	1	11	-	7	-	-	-	3	0903
20	2	-	22	6	16	-	10	-	5	1	-	3	8	
3	2	-1	8	3	5	-1	-1	-	-2	1	-	3	5	

表九 臺灣癌症登記醫院申報個案人次按原發部位別分類，民國 92 年（續）

NUMBER OF CANCER FROM VARIOUS ANATOMIC SITES REPORTED BY THE PARTICIPANTS OF THE CANCER REGISTRY, 2002 AND 2003 ( CONTINUED )

醫院代碼 / 醫院	原發部位別	總計	唇 (唇的皮膚 C44.0 除外)	舌	齒齦	□底	□腔之其他及未詳細說明	□咽	下咽	不明部位 咽和唇、□腔及咽之分界	主唾液腺
0906 行政院衛生署豐原醫院	91	289	-	1	-	-	3	-	-	-	-
	92	328	1	6	-	-	8	-	5	-	-
	增減數	39	1	5	-	-	5	-	5	-	-
0909 光田大甲分院	91	269	-	2	-	-	2	1	4	-	-
	92	288	-	3	-	-	5	-	2	-	-
	增減數	19	-	1	-	-	3	-1	-2	-	-
0910 李綜合醫院大甲分院	91	82	-	-	-	-	-	-	-	1	-
	92	85	-	-	-	-	1	-	-	-	-
	增減數	3	-	-	-	-	1	-	-	-1	-
0913 清泉醫院	91	5	-	-	-	-	-	-	-	-	-
	92	35	-	-	-	-	-	-	-	-	-
	增減數	30	-	-	-	-	-	-	-	-	-
0914 賢德醫院	91	13	-	-	-	-	-	-	-	-	-
	92	28	1	1	-	-	3	-	-	-	-
	增減數	15	1	1	-	-	3	-	-	-	-
0915 英醫院	91	-	-	-	-	-	-	-	-	-	-
	92	8	-	-	-	-	1	-	-	-	-
	增減數	8	-	-	-	-	1	-	-	-	-
1001 行政院衛生署彰化醫院	91	-	-	-	-	-	-	-	-	-	-
	92	2	-	-	-	-	-	-	-	-	-
	增減數	2	-	-	-	-	-	-	-	-	-
1002 彰化基督教醫院	91	3,035	12	64	32	10	110	18	50	1	7
	92	3,042	19	89	34	6	127	23	43	2	9
	增減數	7	7	25	2	-4	17	5	-7	1	2
1003 員林郭醫院	91	23	-	-	-	-	-	-	-	-	-
	92	11	-	-	-	-	-	-	-	-	-
	增減數	-12	-	-	-	-	-	-	-	-	-
1006 秀傳紀念醫院	91	774	1	12	1	1	13	6	6	-	1
	92	851	3	12	2	-	23	1	5	-	1
	增減數	77	2	-	1	-1	10	-5	-1	-	-
1007 財團法人彰化基督教醫院二林分院	91	281	1	6	2	-	11	2	2	-	1
	92	277	3	7	3	-	14	1	4	-	-
	增減數	-4	2	1	1	-	3	-1	2	-	-1
1008 伍倫綜合醫院	91	26	-	-	-	-	-	-	-	-	-
	92	31	-	-	-	-	-	-	-	-	-
	增減數	5	-	-	-	-	-	-	-	-	-
1011 卓綜合醫院	91	4	-	-	-	-	-	-	-	-	-
	92	12	-	-	-	-	-	-	1	-	-
	增減數	8	-	-	-	-	-	-	1	-	-

增減數：截至 95 年 1 月 31 日申報之 92 年發生個案數 - 截至 94 年 1 月 31 日申報之 91 年發生個案數。

鼻咽	食道	胃	小腸	結腸	及肛門 直腸、乙狀結腸連結部	肝及肝內膽管	膽囊及肝外膽管	胰	後腹膜腔及腹膜	與腹膜分界不明部位 消化器官之其他部位及	鼻腔、副竇、中耳及內耳	喉	肺、支氣管及氣管	醫院代碼
C11	C15	C16	C17	C18	C19-C21	C22	C23-C24	C25	C48	C26	C30-C31	C32	C33-C34	
1	4	31	1	24	19	32	9	2	-	-	-	-	30	0906
6	10	16	-	25	21	47	4	5	1	-	1	-	42	
5	6	-15	-1	1	2	15	-5	3	1	-	1	-	12	
2	9	10	1	17	7	54	1	7	2	-	-	1	28	0909
4	8	23	1	30	18	51	-	6	-	-	-	2	28	
2	-1	13	-	13	11	-3	-1	-1	-2	-	-	1	-	
1	2	7	-	9	4	12	-	1	-	-	-	1	13	0910
-	3	9	1	8	4	10	-	3	-	1	-	-	10	
-1	1	2	1	-1	-	-2	-	2	-	1	-	-1	-3	
-	-	1	-	1	-	-	-	-	-	-	-	-	-	0913
-	4	2	-	2	2	7	-	-	-	-	-	-	7	
-	4	1	-	1	2	7	-	-	-	-	-	-	7	
-	2	1	-	1	2	-	-	-	-	-	-	-	1	0914
-	-	2	1	7	1	1	-	-	-	-	-	-	3	
-	-2	1	1	6	-1	1	-	-	-	-	-	-	2	
-	-	-	-	-	-	-	-	-	-	-	-	-	-	0915
-	-	-	-	-	-	3	-	-	-	-	-	-	-	
-	-	-	-	-	-	3	-	-	-	-	-	-	-	
-	-	-	-	-	-	-	-	-	-	-	-	-	-	1001
-	-	-	-	-	-	-	-	-	-	-	-	-	1	
-	-	-	-	-	-	-	-	-	-	-	-	-	1	
66	72	148	19	154	166	350	19	50	3	-	13	27	380	1002
81	67	151	16	178	154	397	27	44	3	-	8	32	341	
15	-5	3	-3	24	-12	47	8	-6	-	-	-5	5	-39	
-	-	-	-	-	-	-	-	-	-	-	-	-	-	1003
-	-	-	-	-	-	-	-	-	-	-	-	-	-	
17	21	48	4	66	24	148	9	17	2	-	1	10	90	1006
19	23	40	7	75	43	153	7	13	1	-	2	4	135	
2	2	-8	3	9	19	5	-2	-4	-1	-	1	-6	45	
4	5	15	-	18	10	51	2	5	-	1	-	2	42	1007
7	8	10	1	17	14	40	4	5	-	-	-	3	35	
3	3	-5	1	-1	4	-11	2	-	-	-1	-	1	-7	
-	1	2	-	4	2	2	-	-	-	-	-	-	4	1008
-	1	3	-	1	2	2	-	-	-	-	-	-	11	
-	-	1	-	-3	-	-	-	-	-	-	-	-	7	
-	-	-	-	-	-	-	-	1	-	-	-	-	2	1011
-	1	-	-	-	-	6	-	-	-	-	-	-	1	
-	1	-	-	-	-	6	-	-1	-	-	-	-	-1	

表九 臺灣癌症登記醫院申報個案人次按原發部位別分類，民國 92 年（續）

NUMBER OF CANCER FROM VARIOUS ANATOMIC SITES REPORTED BY THE PARTICIPANTS OF THE CANCER REGISTRY, 2002 AND 2003 ( CONTINUED )

醫院代碼	原發部位別	胸膜	胸腺、心臟及中隔	白血病	造血系統及網狀內皮系統 (白血病除外)	骨、關節及關節軟骨	皮下組織 結締組織、軟組織及其他	皮膚	女性乳房	男性乳房	子宮，未明示部位	子宮頸	子宮體	卵巢、輸卵管及寬韌帶	說明之女性生殖器官 陰道、外陰部及其他未詳細
		C38.4	C37-C38.3, C38.8	C42	C40-C41	C47, C49	C44	C50	C50	C55	C53	C54	C56, C57.0-C57.4	C51-C52, C57.7-C57.9	
0906	91	1	-	7	1	-	1	14	16	-	-	37	4	3	1
	92	-	-	7	2	1	2	10	27	-	-	10	3	4	1
	增減數	-1	-	-	1	1	1	-4	11	-	-	-27	-1	1	-
0909	91	-	-	-	3	-	1	10	19	-	-	41	5	9	-
	92	1	1	-	1	1	-	7	21	1	-	29	2	6	1
	增減數	1	1	-	-2	1	-1	-3	2	1	-	-12	-3	-3	1
0910	91	-	-	-	1	-	1	2	1	-	-	9	-	2	1
	92	-	-	-	-	-	1	2	2	-	-	10	-	2	-
	增減數	-	-	-	-1	-	-	-	1	-	-	1	-	-	-1
0913	91	-	-	-	-	-	-	1	-	-	-	-	-	-	-
	92	-	-	-	-	-	-	2	2	-	-	2	-	-	-
	增減數	-	-	-	-	-	-	1	2	-	-	2	-	-	-
0914	91	-	-	-	-	-	-	-	3	-	-	1	-	-	-
	92	-	-	-	-	-	-	2	2	-	-	-	-	-	-
	增減數	-	-	-	-	-	-	2	-1	-	-	-1	-	-	-
0915	91	-	-	-	-	-	-	-	-	-	-	-	-	-	-
	92	-	-	-	-	-	-	-	1	-	-	-	-	-	-
	增減數	-	-	-	-	-	-	-	1	-	-	-	-	-	-
1001	91	-	-	-	-	-	-	-	-	-	-	-	-	-	-
	92	-	-	-	-	-	-	-	-	-	-	-	-	-	-
	增減數	-	-	-	-	-	-	-	-	-	-	-	-	-	-
1002	91	1	4	59	28	4	19	107	233	-	-	357	30	24	4
	92	-	10	44	30	6	10	86	294	1	-	301	31	22	6
	增減數	-1	6	-15	2	2	-9	-21	61	1	-	-56	1	-2	2
1003	91	-	-	-	-	-	-	6	-	-	-	-	-	-	-
	92	-	-	-	-	-	-	2	-	-	-	-	-	-	-
	增減數	-	-	-	-	-	-	-4	-	-	-	-	-	-	-
1006	91	-	-	10	10	-	6	31	67	-	-	52	1	4	-
	92	3	1	11	17	1	1	19	71	-	-	38	5	4	2
	增減數	3	1	1	7	1	-5	-12	4	-	-	-14	4	-	2
1007	91	-	-	1	-	-	-	12	19	-	-	30	3	2	-
	92	-	-	-	-	3	1	16	20	-	-	21	1	2	1
	增減數	-	-	-1	-	3	1	4	1	-	-	-9	-2	-	1
1008	91	-	-	-	-	-	-	2	1	-	-	3	-	-	-
	92	-	-	-	-	-	-	4	2	-	-	1	-	-	-
	增減數	-	-	-	-	-	-	2	1	-	-	-2	-	-	-
1011	91	-	-	-	-	-	-	-	-	-	-	-	-	-	-
	92	-	-	-	-	-	-	-	1	-	-	1	-	-	-
	增減數	-	-	-	-	-	-	-	1	-	-	1	-	-	-

增減數：截至 95 年 1 月 31 日申報之 92 年發生個案數 — 截至 94 年 1 月 31 日申報之 91 年發生個案數。

攝護腺	睪丸	陰莖及其他男性生殖器官	膀胱	腎	腎盂及其他泌尿器官	眼及淚腺	腦	說明部位 其他神經系統及未詳細	甲狀腺	其他內分泌腺	其他分界不明部位	淋巴結	不明原發部位	醫院代碼
C61	C62	C60, C63	C67	C64	C65-C66, C68	C69	C71	C70, C72	C73	C74-C75	C76	C77	C80	
12	-	-	11	1	2	-	1	-	2	-	-	3	15	0906
16	-	-	14	2	11	-	1	-	1	-	-	2	16	
4	-	-	3	1	9	-	-	-	-1	-	-	-1	1	
6	-	-	11	3	4	-	-	1	2	-	-	2	4	0909
5	1	-	14	2	6	-	1	1	5	-	-	-	1	
-1	1	-	3	-1	2	-	1	-	3	-	-	-2	-3	
4	-	-	5	1	2	-	1	1	-	-	-	-	-	0910
4	-	-	12	-	-	-	-	-	-	-	-	1	1	
-	-	-	7	-1	-2	-	-1	-1	-	-	-	1	1	
1	-	-	-	-	-	-	-	-	-	-	-	-	1	0913
-	1	-	2	-	-	-	1	-	-	-	-	1	-	
-1	1	-	2	-	-	-	1	-	-	-	-	1	-1	
-	-	-	-	-	2	-	-	-	-	-	-	-	-	0914
-	-	-	1	-	1	-	-	-	-	-	-	-	2	
-	-	-	1	-	-1	-	-	-	-	-	-	-	2	
-	-	-	-	-	-	-	-	-	-	-	-	-	-	0915
1	-	-	2	-	-	-	-	-	-	-	-	-	-	
1	-	-	2	-	-	-	-	-	-	-	-	-	-	
-	-	-	-	-	-	-	-	-	-	-	-	-	-	1001
-	-	-	1	-	-	-	-	-	-	-	-	-	-	
-	-	-	1	-	-	-	-	-	-	-	-	-	-	
87	11	5	62	17	41	2	22	-	87	-	-	12	48	1002
86	4	4	68	17	31	2	11	-	55	3	-	23	46	
-1	-7	-1	6	-	-10	-	-11	-	-32	3	-	11	-2	
-	-	-	-	-	-	-	-	-	16	-	-	-	1	1003
-	-	-	-	-	-	-	-	-	9	-	-	-	-	
-	-	-	-	-	-	-	-	-	-7	-	-	-	-1	
19	-	2	30	5	5	-	3	-	15	-	-	1	15	1006
29	-	1	24	7	10	-	5	1	20	2	-	1	9	
10	-	-1	-6	2	5	-	2	1	5	2	-	-	-6	
13	-	-	4	1	3	-	3	-	4	-	-	1	5	1007
7	1	-	6	1	2	-	4	1	4	-	-	1	9	
-6	1	-	2	-	-1	-	1	1	-	-	-	-	4	
1	-	-	1	-	2	-	-	-	-	-	-	-	1	1008
1	-	-	3	-	-	-	-	-	-	-	-	-	-	
-	-	-	2	-	-2	-	-	-	-	-	-	-	-1	
1	-	-	-	-	-	-	-	-	-	-	-	-	-	1011
1	-	-	-	-	-	-	-	-	-	-	-	-	-	
-	-	-	-	-	-	-	-	-	-	-	-	-	-	



表九 臺灣癌症登記醫院申報個案人次按原發部位別分類，民國 92 年（續）

NUMBER OF CANCER FROM VARIOUS ANATOMIC SITES REPORTED BY THE PARTICIPANTS OF THE CANCER REGISTRY, 2002 AND 2003 ( CONTINUED )

醫院代碼 / 醫院	原發部位別	總計	部位								
			唇(唇的皮膚C44.0除外)	舌	齒齦	口底	口腔之其他及未詳細說明	咽喉	下咽	不明部位 咽和唇、口腔及咽之分界	主唾液腺
			C00	C01-C02	C03	C04	C05-C06	C09-C10	C12-C13	C14	C07-C08
1013 漢銘醫院	91	3	-	-	-	-	-	-	-	-	-
	92	8	-	-	-	-	-	-	-	-	-
	增減數	5	-	-	-	-	-	-	-	-	-
1014 員林何醫院	91	18	-	-	-	-	-	-	-	-	-
	92	10	-	-	-	-	-	-	-	-	-
	增減數	-8	-	-	-	-	-	-	-	-	-
1015 長森醫院	91	-	-	-	-	-	-	-	-	-	-
	92	4	-	-	-	-	-	-	-	-	-
	增減數	4	-	-	-	-	-	-	-	-	-
1016 溪湖醫院	91	5	-	-	-	-	-	-	-	-	-
	92	2	-	-	-	-	-	-	-	-	-
	增減數	-3	-	-	-	-	-	-	-	-	-
1018 員生醫院	91	14	-	-	-	-	-	-	-	-	-
	92	20	-	-	-	-	-	-	-	-	-
	增減數	6	-	-	-	-	-	-	-	-	-
1102 行政院衛生署南投醫院	91	24	-	-	-	-	-	-	-	-	-
	92	42	-	-	-	-	-	-	1	-	-
	增減數	18	-	-	-	-	-	-	1	-	-
1103 財團法人埔里基督教醫院	91	123	-	1	-	-	-	-	-	-	-
	92	109	-	-	-	-	1	-	-	-	-
	增減數	-14	-	-1	-	-	1	-	-	-	-
1104 埔里榮民醫院	91	10	-	-	-	-	-	-	-	-	-
	92	20	-	-	-	-	-	-	-	-	-
	增減數	10	-	-	-	-	-	-	-	-	-
1106 草屯佑民綜合醫院	91	35	-	-	-	-	-	-	-	-	-
	92	41	-	1	1	-	-	-	-	-	-
	增減數	6	-	1	1	-	-	-	-	-	-
1107 竹山秀傳醫院	91	134	-	-	-	-	2	2	3	-	-
	92	130	-	1	-	-	1	-	4	-	-
	增減數	-4	-	1	-	-	-1	-2	1	-	-
1108 南基醫院	91	61	-	-	-	-	-	-	-	-	-
	92	80	-	1	-	-	3	-	3	-	-
	增減數	19	-	1	-	-	3	-	3	-	-
1201 行政院衛生署嘉義醫院	91	-	-	-	-	-	-	-	-	-	-
	92	25	-	1	-	-	-	-	-	-	-
	增減數	25	-	1	-	-	-	-	-	-	-
1202 財團法人天主教聖馬爾定醫院	91	800	4	16	7	1	26	5	10	-	1
	92	733	8	13	8	2	23	5	-	-	1
	增減數	-67	4	-3	1	1	-3	-	-10	-	-

增減數：截至 95 年 1 月 31 日申報之 92 年發生個案數 - 截至 94 年 1 月 31 日申報之 91 年發生個案數。

鼻咽	食道	胃	小腸	結腸	及肛門 直腸、乙狀結腸連結部	肝及肝內膽管	膽囊及肝外膽管	胰	後腹膜腔及腹膜	與腹膜分界不明部位 消化器官之其他部位及	鼻腔、副竇、中耳及內耳	喉	肺、支氣管及氣管	醫院代碼
C11	C15	C16	C17	C18	C19-C21	C22	C23-C24	C25	C48	C26	C30-C31	C32	C33-C34	
-	-	-	-	-	-	-	-	-	-	-	-	-	-	1013
-	1	-	-	-	1	-	-	-	-	-	-	-	2	2
-	1	-	-	-	1	-	-	-	-	-	-	-	2	2
-	-	-	-	-	-	-	-	-	-	-	-	-	5	1014
-	-	-	-	-	-	-	-	-	-	-	-	-	-	-
-	-	-	-	-	-	-	-	-	-	-	-	-	-5	-
-	-	-	-	-	-	-	-	-	-	-	-	-	-	1015
-	-	-	-	1	-	1	-	1	-	-	-	-	-	-
-	-	-	-	1	-	1	-	1	-	-	-	-	-	-
-	-	1	-	-	-	-	-	-	-	-	-	-	-	1016
-	-	-	-	1	-	-	-	-	-	-	-	-	-	-
-	-	-1	-	1	-	-	-	-	-	-	-	-	-	-
-	-	-	-	3	5	-	-	-	-	-	-	-	-	1018
-	-	-	-	2	2	-	-	-	-	-	-	-	-	-
-	-	-	-	-1	-3	-	-	-	-	-	-	-	-	-
-	1	2	-	1	1	1	-	-	-	-	-	-	1	1102
-	-	3	-	1	7	-	-	-	-	-	-	-	1	-
-	-1	1	-	-	6	-1	-	-	-	-	-	-	-	-
1	3	14	-	13	7	11	1	2	-	-	-	-	13	1103
3	4	17	-	9	10	1	-	1	-	-	-	-	14	-
2	1	3	-	-4	3	-10	-1	-1	-	-	-	-	1	-
-	-	-	-	-	-	-	-	-	-	-	-	-	-	1104
-	-	3	-	2	1	-	-	-	-	-	1	-	-	-
-	-	3	-	2	1	-	-	-	-	-	1	-	-	-
-	1	5	-	4	2	7	1	-	-	-	-	-	-	1106
-	1	3	-	6	3	6	-	2	-	-	-	-	3	-
-	-	-2	-	2	1	-1	-1	2	-	-	-	-	3	-
-	4	14	-	20	4	25	5	3	1	-	-	1	23	1107
3	4	5	1	17	4	31	2	8	-	-	-	-	22	-
3	-	-9	1	-3	-	6	-3	5	-1	-	-	-1	-1	-
3	1	6	-	8	6	18	1	2	-	-	-	-	4	1108
1	3	4	-	7	7	12	-	1	1	-	-	-	10	-
-2	2	-2	-	-1	1	-6	-1	-1	1	-	-	-	6	-
-	-	-	-	-	-	-	-	-	-	-	-	-	-	1201
-	-	1	-	3	-	3	-	-	-	-	-	-	5	-
-	-	1	-	3	-	3	-	-	-	-	-	-	5	-
23	30	30	5	54	30	151	7	12	-	-	3	7	95	1202
28	12	27	8	59	24	140	2	4	2	-	3	6	67	-
5	-18	-3	3	5	-6	-11	-5	-8	2	-	-	-1	-28	-

表九 臺灣癌症登記醫院申報個案人次按原發部位別分類，民國 92 年（續）  
 NUMBER OF CANCER FROM VARIOUS ANATOMIC SITES REPORTED BY THE  
 PARTICIPANTS OF THE CANCER REGISTRY, 2002 AND 2003 ( CONTINUED )

醫院代碼	原發部位別	胸腺	胸腺、心臟及中隔	白血病	造血系統及網狀內皮系統 (白血病除外)	骨、關節及關節軟骨	皮下組織 結締組織、軟組織及其他	皮膚	女性乳房	男性乳房	子宮，未明示部位	子宮頸	子宮體	卵巢、輸卵管及寬韌帶	說明之女性生殖器官 陰道、外陰部及其他未詳細
		C38.4	C37-C38.3, C38.8	C42	C40-C41	C47, C49	C44	C50	C50	C55	C53	C54	C56, C57.0-C57.4	C51-C52, C57.7-C57.9	
1013	91	-	-	-	-	-	-	-	-	-	-	2	-	-	-
	92	-	-	-	-	-	-	1	-	-	-	3	-	-	-
	增減數	-	-	-	-	-	-	1	-	-	-	1	-	-	-
1014	91	-	-	-	-	-	-	-	-	-	-	11	2	-	-
	92	-	-	-	-	-	-	-	-	-	-	9	1	-	-
	增減數	-	-	-	-	-	-	-	-	-	-	-2	-1	-	-
1015	91	-	-	-	-	-	-	-	-	-	-	-	-	-	-
	92	-	-	-	-	-	-	1	-	-	-	-	-	-	-
	增減數	-	-	-	-	-	-	1	-	-	-	-	-	-	-
1016	91	-	-	-	-	-	-	2	-	-	-	-	-	-	-
	92	-	-	-	-	-	-	-	1	-	-	-	-	-	-
	增減數	-	-	-	-	-	-	-2	1	-	-	-	-	-	-
1018	91	-	-	-	-	-	-	-	5	-	-	-	-	-	-
	92	-	-	-	-	-	-	1	11	-	-	-	-	-	-
	增減數	-	-	-	-	-	-	1	6	-	-	-	-	-	-
1102	91	-	-	-	-	-	-	1	5	-	-	1	-	1	-
	92	-	-	-	-	-	-	4	7	-	-	7	-	-	-
	增減數	-	-	-	-	-	-	3	2	-	-	6	-	-1	-
1103	91	-	-	-	1	-	-	12	6	-	-	21	3	-	-
	92	-	-	-	-	-	-	7	2	-	-	27	4	-	2
	增減數	-	-	-	-1	-	-	-5	-4	-	-	6	1	-	2
1104	91	-	-	-	-	-	-	1	4	-	-	1	-	-	-
	92	-	-	-	-	-	-	1	4	1	-	5	-	-	-
	增減數	-	-	-	-	-	-	-	-	1	-	4	-	-	-
1106	91	-	-	-	-	-	1	1	4	-	-	2	-	-	-
	92	-	-	-	-	-	-	1	3	-	-	-	-	-	-
	增減數	-	-	-	-	-	-1	-	-1	-	-	-2	-	-	-
1107	91	-	-	-	-	1	-	3	2	-	-	4	-	1	-
	92	-	-	-	-	-	-	-	3	-	-	3	-	-	-
	增減數	-	-	-	-	-1	-	-3	1	-	-	-1	-	-1	-
1108	91	-	-	-	1	-	-	-	1	-	-	2	-	-	-
	92	-	-	-	1	-	-	4	5	-	-	1	-	1	-
	增減數	-	-	-	-	-	-	4	4	-	-	-1	-	1	-
1201	91	-	-	-	-	-	-	-	-	-	-	-	-	-	-
	92	-	-	-	-	-	-	-	2	-	-	1	-	1	-
	增減數	-	-	-	-	-	-	-	2	-	-	1	-	1	-
1202	91	1	2	2	6	-	8	19	53	1	1	55	1	12	3
	92	1	1	13	-	3	4	20	70	1	-	53	3	10	2
	增減數	-	-1	11	-6	3	-4	1	17	-	-1	-2	2	-2	-1

增減數：截至 95 年 1 月 31 日申報之 92 年發生個案數 - 截至 94 年 1 月 31 日申報之 91 年發生個案數。

攝護腺	睪丸	陰莖及其他男性生殖器官	膀胱	腎	腎盂及其他泌尿器官	眼及淚腺	腦	說明部位 其他神經系統及未詳細	甲狀腺	其他內分泌腺	其他分界不明部位	淋巴結	不明原發部位	醫院代碼
C61	C62	C60, C63	C67	C64	C65-C66, C68	C69	C71	C70, C72	C73	C74-C75	C76	C77	C80	
1	-	-	-	-	-	-	-	-	-	-	-	-	-	1013
-	-	-	-	-	-	-	-	-	-	-	-	-	-	-
-1	-	-	-	-	-	-	-	-	-	-	-	-	-	1014
-	-	-	-	-	-	-	-	-	-	-	-	-	-	-
-	-	-	-	-	-	-	-	-	-	-	-	-	-	1015
-	-	-	-	-	-	-	-	-	-	-	-	-	-	-
-	-	-	2	-	-	-	-	-	-	-	-	-	-	1016
-	-	-	-	-	-	-	-	-	-	-	-	-	-	-
-	-	-	-2	-	-	-	-	-	-	-	-	-	-	-
1	-	-	-	-	-	-	-	-	-	-	-	-	-	1018
1	-	-	3	-	-	-	-	-	-	-	-	-	-	-
-	-	-	3	-	-	-	-	-	-	-	-	-	-	-
5	-	-	3	-	-	-	-	-	-	-	-	-	1	1102
4	-	-	3	-	1	-	-	-	-	-	-	1	2	-
-1	-	-	-	-	1	-	-	-	-	-	-	1	1	-
1	-	-	7	1	2	1	1	-	1	-	-	-	-	1103
2	-	-	3	-	1	-	-	-	-	-	-	-	1	-
1	-	-	-4	-1	-1	-1	-1	-	-1	-	-	-	1	-
2	-	-	2	-	-	-	-	-	-	-	-	-	-	1104
-	-	-	1	-	-	-	-	-	1	-	-	-	-	-
-2	-	-	-1	-	-	-	-	-	1	-	-	-	-	-
-	-	1	5	-	1	-	-	-	-	-	-	-	-	1106
2	-	-	5	-	2	-	-	-	1	-	-	-	1	-
2	-	-1	-	-	1	-	-	-	1	-	-	-	1	-
3	-	-	9	-	1	-	-	-	-	-	-	1	2	1107
2	-	1	11	4	1	-	1	-	-	-	-	1	-	-
-1	-	1	2	4	-	-	1	-	-	-	-	-	-2	-
2	-	-	3	1	1	-	-	-	-	-	-	-	1	1108
6	-	-	3	2	-	-	-	-	-	-	-	1	3	-
4	-	-	-	1	-1	-	-	-	-	-	-	1	2	-
-	-	-	-	-	-	-	-	-	-	-	-	-	-	1201
3	-	-	4	-	-	-	-	-	-	-	-	-	1	-
3	-	-	4	-	-	-	-	-	-	-	-	-	1	-
23	1	-	22	7	10	2	5	3	11	1	-	10	24	1202
22	2	2	13	6	7	-	5	-	15	1	-	15	22	-
-1	1	2	-9	-1	-3	-2	-	-3	4	-	-	5	-2	-

表九 臺灣癌症登記醫院申報個案人次按原發部位別分類，民國 92 年（續）

NUMBER OF CANCER FROM VARIOUS ANATOMIC SITES REPORTED BY THE PARTICIPANTS OF THE CANCER REGISTRY, 2002 AND 2003 ( CONTINUED )

醫院代碼 / 醫院	原發部位別	總計	唇 (唇的皮膚 C44.0 除外)	舌	齒齦	□底	□腔之其他及未詳細說明	□咽	下咽	不明部位 咽和唇、□腔及咽之分界	主唾液腺
1203 嘉義榮民醫院	91	86	-	-	-	-	2	-	-	-	-
	92	79	-	1	-	-	1	1	-	-	-
	增減數	-7	-	1	-	-	-1	1	-	-	-
1206 行政院衛生署朴子醫院	91	18	-	-	-	-	-	-	-	-	-
	92	19	-	-	-	-	1	-	-	-	-
	增減數	1	-	-	-	-	1	-	-	-	-
1207 財團法人嘉義基督教醫院	91	1,182	8	16	2	3	30	2	10	3	3
	92	1,253	4	18	14	2	41	7	11	-	4
	增減數	71	-4	2	12	-1	11	5	1	-3	1
1209 仁友醫院	91	2	-	-	-	-	-	-	-	-	-
	92	-	-	-	-	-	-	-	-	-	-
	增減數	-2	-	-	-	-	-	-	-	-	-
1210 灣橋榮民醫院	91	-	-	-	-	-	-	-	-	-	-
	92	4	-	-	-	-	-	-	-	-	-
	增減數	4	-	-	-	-	-	-	-	-	-
1212 華濟醫院	91	174	-	1	1	-	4	-	-	-	-
	92	189	-	1	2	1	7	1	2	-	-
	增減數	15	-	-	1	1	3	1	2	-	-
1213 祥太醫院	91	2	-	-	-	-	-	-	-	-	-
	92	-	-	-	-	-	-	-	-	-	-
	增減數	-2	-	-	-	-	-	-	-	-	-
1214 佛教慈濟綜合醫院大林分院	91	1,025	1	16	6	1	20	6	9	1	3
	92	1,230	5	30	11	1	38	6	14	-	2
	增減數	205	4	14	5	-	18	-	5	-1	-1
1215 長庚紀念醫院嘉義分院	91	1,288	4	12	6	1	22	8	13	-	5
	92	1,408	5	18	10	3	48	14	19	2	6
	增減數	120	1	6	4	2	26	6	6	2	1
1301 財團法人天主教若瑟醫院	91	142	-	-	-	-	4	3	-	-	-
	92	245	1	5	-	-	4	2	4	-	1
	增減數	103	1	5	-	-	-	-1	4	-	1
1302 台灣大學醫學院附設醫院雲林分院	91	42	-	-	-	-	-	-	-	-	-
	92	57	-	2	-	-	4	-	-	-	-
	增減數	15	-	2	-	-	4	-	-	-	-
1303 諸元內科醫院	91	100	-	-	-	-	-	-	-	-	-
	92	158	-	-	-	1	-	-	-	-	-
	增減數	58	-	-	-	1	-	-	-	-	-
1304 中國醫藥大學北港附設醫院	91	109	-	-	-	-	-	-	-	-	-
	92	131	-	-	-	-	3	-	2	-	-
	增減數	22	-	-	-	-	3	-	2	-	-

增減數：截至 95 年 1 月 31 日申報之 92 年發生個案數 - 截至 94 年 1 月 31 日申報之 91 年發生個案數。

鼻咽	食道	胃	小腸	結腸	及肛門 直腸、乙狀結腸連結部	肝及肝內膽管	膽囊及肝外膽管	胰	後腹膜腔及腹膜	與腹膜分界不明部位 消化器官之其他部位及	鼻腔、副竇、中耳及內耳	喉	肺、支氣管及氣管	醫院代碼
C11	C15	C16	C17	C18	C19-C21	C22	C23-C24	C25	C48	C26	C30-C31	C32	C33-C34	
1	1	3	-	8	11	14	-	-	-	-	-	-	21	1203
-	3	2	-	6	6	16	1	2	-	-	-	-	22	
-1	2	-1	-	-2	-5	2	1	2	-	-	-	-	1	
-	-	2	-	1	2	2	-	-	-	-	1	-	5	1206
-	-	1	-	1	-	8	-	-	-	-	-	-	6	
-	-	-1	-	-	-2	6	-	-	-	-	-1	-	1	
21	20	50	5	55	69	250	11	16	1	-	3	11	96	1207
21	16	59	6	68	67	307	12	18	1	-	1	7	111	
-	-4	9	1	13	-2	57	1	2	-	-	-2	-4	15	
-	-	-	-	-	-	1	-	-	-	-	-	-	1	1209
-	-	-	-	-	-	-	-	-	-	-	-	-	-	
-	-	-	-	-	-	-1	-	-	-	-	-	-	-1	
-	-	-	-	-	-	-	-	-	-	-	-	-	-	1210
-	-	-	-	1	-	-	-	2	-	-	-	-	-	
-	-	-	-	1	-	-	-	2	-	-	-	-	-	
2	3	9	-	12	7	53	3	3	-	-	1	3	13	1212
-	4	9	2	15	10	54	1	1	1	-	2	2	24	
-2	1	-	2	3	3	1	-2	-2	1	-	1	-1	11	
-	-	-	-	-	-	1	-	-	-	-	-	-	1	1213
-	-	-	-	-	-	-	-	-	-	-	-	-	-	
-	-	-	-	-	-	-1	-	-	-	-	-	-	-1	
17	29	54	3	60	56	226	12	24	4	1	5	5	191	1214
26	15	58	6	78	65	281	13	27	1	-	1	9	212	
9	-14	4	3	18	9	55	1	3	-3	-1	-4	4	21	
17	28	53	5	99	130	275	15	19	5	-	3	8	170	1215
26	30	68	2	104	127	272	10	10	1	-	4	7	193	
9	2	15	-3	5	-3	-3	-5	-9	-4	-	1	-1	23	
2	-	7	-	13	6	26	1	-	-	1	-	1	16	1301
3	9	9	-	18	14	59	1	1	-	-	-	7	28	
1	9	2	-	5	8	33	-	1	-	-1	-	6	12	
2	1	4	-	7	5	-	-	-	-	-	-	-	6	1302
-	-	5	-	6	8	4	-	-	-	-	-	2	2	
-2	-1	1	-	-1	3	4	-	-	-	-	-	2	-4	
-	-	1	-	3	-	95	-	-	-	-	-	-	1	1303
1	-	1	1	7	-	145	-	-	-	-	-	-	-	
1	-	-	1	4	-	50	-	-	-	-	-	-	-1	
1	6	7	1	9	6	18	1	1	-	-	-	-	13	1304
-	2	6	-	6	12	28	2	2	-	-	-	1	18	
-1	-4	-1	-1	-3	6	10	1	1	-	-	-	1	5	

表九 臺灣癌症登記醫院申報個案人次按原發部位別分類，民國 92 年（續）  
 NUMBER OF CANCER FROM VARIOUS ANATOMIC SITES REPORTED BY THE  
 PARTICIPANTS OF THE CANCER REGISTRY, 2002 AND 2003 ( CONTINUED )

醫院代碼	原發部位別	胸腺	胸腺、心臟及中隔	白血病	造血系統及網狀內皮系統 (白血病除外)	骨、關節及關節軟骨	皮下組織 結締組織、軟組織及其他	皮膚	女性乳房	男性乳房	子宮，未明示部位	子宮頸	子宮體	卵巢、輸卵管及寬韌帶	說明之女性生殖器官 陰道、外陰部及其他未詳細
		C38.4	C37-C38.3, C38.8	C42	C40-C41	C47, C49	C44	C50	C50	C55	C53	C54	C56, C57.0-C57.4	C51-C52, C57.7-C57.9	
1203	91	-	-	1	-	-	-	6	4	-	-	3	1	1	1
	92	-	-	-	-	-	-	5	1	-	-	2	-	-	-
	增減數	-	-	-1	-	-	-	-1	-3	-	-	-1	1	-1	-1
1206	91	-	-	-	-	-	-	-	1	-	-	3	-	-	-
	92	-	-	-	-	-	-	-	-	-	-	-	-	-	-
	增減數	-	-	-	-	-	-	-	-1	-	-	-3	-	-	-
1207	91	-	-	21	5	2	10	40	75	2	-	164	10	21	5
	92	1	1	23	7	-	2	38	57	1	-	136	15	9	2
	增減數	1	1	2	2	-2	-8	-2	-18	-1	-	-28	5	-12	-3
1209	91	-	-	-	-	-	-	-	-	-	-	-	-	-	-
	92	-	-	-	-	-	-	-	-	-	-	-	-	-	-
	增減數	-	-	-	-	-	-	-	-	-	-	-	-	-	-
1210	91	-	-	-	-	-	-	-	-	-	-	-	-	-	-
	92	-	-	-	-	-	-	-	-	-	-	-	-	-	-
	增減數	-	-	-	-	-	-	-	-	-	-	-	-	-	-
1212	91	-	1	-	1	-	-	6	7	-	-	13	1	3	-
	92	-	-	1	1	-	1	9	1	-	-	6	1	1	-
	增減數	-	-1	1	-	-	1	3	-6	-	-	-7	-	-2	-
1213	91	-	-	-	-	-	-	-	-	-	-	-	-	-	-
	92	-	-	-	-	-	-	-	-	-	-	-	-	-	-
	增減數	-	-	-	-	-	-	-	-	-	-	-	-	-	-
1214	91	-	4	17	4	5	3	16	44	-	-	50	6	10	1
	92	-	3	19	11	1	7	18	58	1	-	45	5	8	4
	增減數	-	-1	2	7	-4	4	2	14	1	-	-5	-1	-2	3
1215	91	-	2	13	16	2	4	40	40	1	-	95	10	13	1
	92	2	5	8	3	2	6	49	65	-	-	83	11	16	5
	增減數	2	3	-5	-13	-	2	9	25	-1	-	-12	1	3	4
1301	91	-	1	-	-	1	1	4	6	-	-	28	1	1	1
	92	-	-	1	1	-	2	6	17	-	-	24	5	1	1
	增減數	-	-1	1	1	-1	1	2	11	-	-	-4	4	-	-
1302	91	-	-	-	-	-	1	-	2	-	-	4	-	1	-
	92	-	-	-	-	-	-	1	2	-	-	1	-	-	1
	增減數	-	-	-	-	-	-1	1	-	-	-	-3	-	-1	1
1303	91	-	-	-	-	-	-	-	-	-	-	-	-	-	-
	92	-	-	-	-	-	-	-	1	-	-	-	-	-	-
	增減數	-	-	-	-	-	-	-	1	-	-	-	-	-	-
1304	91	-	1	-	-	1	1	5	2	-	-	12	1	-	-
	92	-	1	1	-	-	1	3	7	-	-	6	1	1	-
	增減數	-	-	1	-	-1	-	-2	5	-	-	-6	-	1	-

增減數：截至 95 年 1 月 31 日申報之 92 年發生個案數 - 截至 94 年 1 月 31 日申報之 91 年發生個案數。

攝護腺	睪丸	陰莖及其他男性生殖器官	膀胱	腎	腎盂及其他泌尿器官	眼及淚腺	腦	說明部位 其他神經系統及未詳細	甲狀腺	其他內分泌腺	其他分界不明部位	淋巴結	不明原發部位	醫院代碼
C61	C62	C60, C63	C67	C64	C65-C66, C68	C69	C71	C70, C72	C73	C74-C75	C76	C77	C80	
2	1	-	4	-	-	-	1	-	-	-	-	-	-	1203
4	-	2	2	-	-	-	-	-	-	-	-	-	-	
2	-1	2	-2	-	-	-	-1	-	-	-	-	-	-	
-	-	-	1	-	-	-	-	-	-	-	-	-	-	1206
1	-	-	1	-	-	-	-	-	-	-	-	-	-	
1	-	-	-	-	-	-	-	-	-	-	-	-	-	
21	3	1	34	7	20	1	10	-	9	-	-	10	26	1207
22	1	2	37	7	30	-	4	2	20	-	-	22	19	
1	-2	1	3	-	10	-1	-6	2	11	-	-	12	-7	
-	-	-	-	-	-	-	-	-	-	-	-	-	-	1209
-	-	-	-	-	-	-	-	-	-	-	-	-	-	
-	-	-	-	-	-	-	-	-	-	-	-	-	-	1210
-	-	-	-	-	-	-	-	-	-	-	-	-	1	
-	-	-	-	-	-	-	-	-	-	-	-	-	1	
5	-	-	10	-	3	-	1	-	2	-	-	-	6	1212
8	-	1	6	3	-	-	2	2	4	-	-	2	1	
3	-	1	-4	3	-3	-	1	2	2	-	-	2	-5	
-	-	-	-	-	-	-	-	-	-	-	-	-	-	1213
-	-	-	-	-	-	-	-	-	-	-	-	-	-	
26	1	-	15	10	15	-	9	1	15	1	-	8	14	1214
20	1	-	40	9	15	-	7	1	23	-	1	14	20	
-6	-	-	25	-1	-	-	-2	-	8	-1	1	6	6	
21	-	3	34	13	16	-	9	1	16	-	-	13	27	1215
24	-	6	38	14	19	-	10	6	18	-	-	13	26	
3	-	3	4	1	3	-	1	5	2	-	-	-	-1	
4	-	-	2	3	1	-	1	-	1	-	-	3	3	1301
5	1	-	3	-	-	-	-	-	3	-	-	3	6	
1	1	-	1	-3	-1	-	-1	-	2	-	-	-	3	
4	-	-	3	-	-	-	1	-	-	-	-	-	1	1302
7	-	-	4	-	-	-	-	-	-	-	-	1	7	
3	-	-	1	-	-	-	-1	-	-	-	-	1	6	
-	-	-	-	-	-	-	-	-	-	-	-	-	-	1303
-	-	-	-	-	-	-	-	-	-	-	-	-	1	
-	-	-	-	-	-	-	-	-	-	-	-	-	1	
5	-	-	11	-	2	-	2	-	1	-	-	-	2	1304
7	-	1	10	3	3	-	-	-	1	-	-	1	2	
2	-	1	-1	3	1	-	-2	-	-	-	-	1	-	



表九 臺灣癌症登記醫院申報個案人次按原發部位別分類，民國 92 年（續）

NUMBER OF CANCER FROM VARIOUS ANATOMIC SITES REPORTED BY THE PARTICIPANTS OF THE CANCER REGISTRY, 2002 AND 2003 ( CONTINUED )

醫院代碼 / 醫院	原發部位別	總計	唇 (唇的皮膚 C44.0 除外)	舌	齒齦	口底	口腔之其他及未詳細說明	部位	咽	下咽	咽和唇、口腔及咽之分界	不明部位	主唾液腺
1305 成功大學醫學院附設醫院斗六分院	91	-	-	-	-	-	-	-	-	-	-	-	-
	92	10	-	-	-	-	1	-	-	-	-	-	-
	增減數	10	-	-	-	-	1	-	-	-	-	-	-
1306 安生醫院	91	-	-	-	-	-	-	-	-	-	-	-	-
	92	1	-	-	-	-	-	-	-	-	-	-	-
	增減數	1	-	-	-	-	-	-	-	-	-	-	-
1307 天主教福安醫院	91	18	-	-	-	-	-	-	-	-	-	-	-
	92	45	-	-	1	-	1	1	-	-	-	-	1
	增減數	27	-	-	1	-	1	1	-	-	-	-	1
1308 慈愛綜合醫院	91	135	-	4	4	-	12	2	-	-	1	-	-
	92	214	7	23	7	2	22	1	-	-	1	1	1
	增減數	79	7	19	3	2	10	-1	-	-	-	-	1
1401 行政院衛生署台南醫院	91	268	-	6	-	-	7	3	3	1	-	-	-
	92	251	-	5	-	-	3	-	2	-	-	1	1
	增減數	-17	-	-1	-	-	-4	-3	-1	-1	-1	-	1
1402 財團法人奇美醫院	91	2,764	7	58	21	4	59	9	25	1	4	4	4
	92	2,739	9	42	15	7	75	16	22	1	7	7	7
	增減數	-25	2	-16	-6	3	16	7	-3	-	-	-	3
1404 郭綜合醫院	91	151	-	1	-	-	-	-	-	-	-	-	-
	92	169	-	1	-	-	-	1	-	-	-	-	-
	增減數	18	-	-	-	-	-	1	-	-	-	-	-
1408 國立成功大學醫學院附設醫院	91	2,620	7	49	14	5	69	20	19	7	7	7	7
	92	2,632	5	53	15	5	86	25	20	8	3	3	3
	增減數	12	-2	4	1	-	17	5	1	1	-4	-4	-4
1409 台南市立醫院	91	603	-	1	-	-	3	3	-	1	-	-	-
	92	555	-	5	-	1	3	1	-	-	-	1	1
	增減數	-48	-	4	-	1	-	-2	-	-1	-	-	1
1410 台灣基督長老教會新樓醫院	91	320	-	5	-	-	5	3	1	-	1	-	1
	92	406	-	4	-	-	4	2	3	-	-	-	-
	增減數	86	-	-1	-	-	-1	-1	2	-	-	-	-1
1501 行政院衛生署新營醫院	91	1	-	-	-	-	-	-	-	-	-	-	-
	92	2	-	-	-	-	-	-	-	-	-	-	-
	增減數	1	-	-	-	-	-	-	-	-	-	-	-
1502 永康榮民醫院	91	69	-	-	-	-	-	-	-	-	-	-	-
	92	61	-	-	-	-	2	-	-	-	-	-	-
	增減數	-8	-	-	-	-	2	-	-	-	-	-	-
1503 佳里綜合醫院	91	156	-	-	-	-	4	-	-	-	-	-	-
	92	157	-	-	-	-	1	1	1	-	-	-	-
	增減數	1	-	-	-	-	-3	1	1	-	-	-	-

增減數：截至 95 年 1 月 31 日申報之 92 年發生個案數 - 截至 94 年 1 月 31 日申報之 91 年發生個案數。

鼻咽	食道	胃	小腸	結腸	及肛門 直腸、乙狀結腸連結部	肝及肝內膽管	膽囊及肝外膽管	胰	後腹膜腔及腹膜	與腹膜分界不明部位 消化器官之其他部位及	鼻腔、副竇、中耳及內耳	喉	肺、支氣管及氣管	醫院代碼
C11	C15	C16	C17	C18	C19-C21	C22	C23-C24	C25	C48	C26	C30-C31	C32	C33-C34	
-	-	-	-	-	-	-	-	-	-	-	-	-	-	1305
-	-	1	-	2	3	1	-	-	-	-	-	-	-	
-	-	1	-	2	3	1	-	-	-	-	-	-	-	
-	-	-	-	-	-	-	-	-	-	-	-	-	-	1306
-	1	-	-	-	-	-	-	-	-	-	-	-	-	
-	1	-	-	-	-	-	-	-	-	-	-	-	-	
-	1	1	-	-	-	6	-	-	-	-	-	-	2	1307
1	2	2	-	5	4	5	-	1	-	-	-	-	4	
1	1	1	-	5	4	-1	-	1	-	-	-	-	2	
4	4	5	-	5	8	33	2	1	-	-	-	2	21	1308
3	4	7	-	10	14	44	2	9	-	-	-	-	19	
-1	-	2	-	5	6	11	-	8	-	-	-	-2	-2	
3	8	17	2	25	13	22	1	1	1	-	2	2	24	1401
9	5	22	1	14	10	32	3	5	-	-	2	4	27	
6	-3	5	-1	-11	-3	10	2	4	-1	-	-	2	3	
60	39	139	8	163	168	369	30	39	2	-	9	21	327	1402
55	38	119	8	165	170	386	31	35	7	-	14	16	284	
-5	-1	-20	-	2	2	17	1	-4	5	-	5	-5	-43	
-	5	4	-	7	4	6	-	-	-	-	-	-	12	1404
2	1	2	-	10	6	6	-	-	-	-	-	-	6	
2	-4	-2	-	3	2	-	-	-	-	-	-	-	-6	
67	35	110	11	115	88	367	23	43	4	-	8	23	286	1408
82	57	84	8	152	86	308	22	47	4	1	7	23	298	
15	22	-26	-3	37	-2	-59	-1	4	-	1	-1	-	12	
3	15	48	3	60	60	205	12	16	1	-	-	1	42	1409
8	19	40	6	64	69	154	15	10	-	-	2	2	35	
5	4	-8	3	4	9	-51	3	-6	-1	-	2	1	-7	
11	3	13	4	14	37	30	2	4	1	-	1	3	28	1410
14	8	17	1	32	48	63	3	7	1	1	-	1	41	
3	5	4	-3	18	11	33	1	3	-	1	-1	-2	13	
-	-	-	-	-	-	-	-	-	-	-	-	-	-	1501
-	-	-	-	-	-	-	-	-	-	-	-	-	-	
-	-	-	-	-	-	-	-	-	-	-	-	-	-	
-	2	18	2	5	5	6	2	1	-	-	1	-	15	1502
-	2	13	-	8	3	7	1	-	-	-	-	-	15	
-	-	-5	-2	3	-2	1	-1	-1	-	-	-1	-	-	
1	3	3	1	6	9	22	2	1	-	-	1	-	17	1503
1	1	14	-	17	14	25	1	1	-	-	-	1	11	
-	-2	11	-1	11	5	3	-1	-	-	-	-1	1	-6	

表九 臺灣癌症登記醫院申報個案人次按原發部位別分類，民國 92 年（續）

NUMBER OF CANCER FROM VARIOUS ANATOMIC SITES REPORTED BY THE PARTICIPANTS OF THE CANCER REGISTRY, 2002 AND 2003 ( CONTINUED )

醫院代碼	原發部位別	胸膜	胸腺、心臟及中隔	白血病	造血系統及網狀內皮系統 (白血病除外)	骨、關節及關節軟骨	皮下組織 結締組織、軟組織及其他	皮膚	女性乳房	男性乳房	子宮，未明示部位	子宮頸	子宮體	卵巢、輸卵管及寬韌帶	說明之女性生殖器官 陰道、外陰部及其他未詳細
		C38.4	C37-C38.3, C38.8	C42	C40-C41	C47, C49	C44	C50	C50	C55	C53	C54	C56, C57.0-C57.4	C51-C52, C57.7-C57.9	
1305	91	-	-	-	-	-	-	-	-	-	-	-	-	-	-
	92	-	-	-	-	-	-	-	1	-	-	-	-	-	-
	增減數	-	-	-	-	-	-	-	1	-	-	-	-	-	-
1306	91	-	-	-	-	-	-	-	-	-	-	-	-	-	-
	92	-	-	-	-	-	-	-	-	-	-	-	-	-	-
	增減數	-	-	-	-	-	-	-	-	-	-	-	-	-	-
1307	91	-	1	-	-	-	-	-	2	-	-	2	-	-	-
	92	-	-	1	-	-	-	3	3	-	-	2	1	-	-
	增減數	-	-1	1	-	-	-	3	1	-	-	-	1	-	-
1308	91	-	-	-	-	1	-	4	2	-	-	6	-	1	-
	92	-	-	1	-	-	-	5	-	-	-	4	2	1	-
	增減數	-	-	1	-	-1	-	1	-2	-	-	-2	2	-	-
1401	91	-	1	-	-	-	1	16	35	-	-	29	7	1	1
	92	-	-	1	1	-	3	3	23	-	-	15	4	3	-
	增減數	-	-1	1	1	-	2	-13	-12	-	-	-14	-3	2	-1
1402	91	1	10	40	15	11	20	103	173	1	-	253	16	27	7
	92	-	10	64	24	4	16	101	200	1	-	212	22	23	2
	增減數	-1	-	24	9	-7	-4	-2	27	-	-	-41	6	-4	-5
1404	91	1	1	-	-	-	1	2	22	-	-	55	4	8	2
	92	-	-	-	1	-	-	7	15	-	-	60	14	4	1
	增減數	-1	-1	-	1	-	-1	5	-7	-	-	5	10	-4	-1
1408	91	-	21	86	13	3	19	126	282	1	-	238	35	31	9
	92	2	22	87	19	4	20	83	311	-	-	183	33	42	4
	增減數	2	1	1	6	1	1	-43	29	-1	-	-55	-2	11	-5
1409	91	-	1	-	1	-	2	10	32	1	-	23	4	1	-
	92	-	-	1	1	-	4	16	16	-	-	30	1	2	-
	增減數	-	-1	1	-	-	2	6	-16	-1	-	7	-3	1	-
1410	91	-	2	1	3	1	-	12	15	-	-	58	6	4	1
	92	-	-	5	6	1	1	15	16	-	-	34	11	5	1
	增減數	-	-2	4	3	-	1	3	1	-	-	-24	5	1	-
1501	91	-	-	-	-	-	-	-	1	-	-	-	-	-	-
	92	-	-	-	-	-	-	-	-	-	-	-	-	-	-
	增減數	-	-	-	-	-	-	-	-1	-	-	-	-	-	-
1502	91	-	-	1	-	-	-	-	1	-	-	-	-	-	-
	92	-	-	-	-	-	-	1	-	-	-	-	-	-	-
	增減數	-	-	-1	-	-	-	1	-1	-	-	-	-	-	-
1503	91	-	-	-	-	-	-	42	2	-	-	16	1	1	2
	92	-	1	2	-	-	-	32	2	-	-	12	1	1	1
	增減數	-	1	2	-	-	-	-10	-	-	-	-4	-	-	-1

增減數：截至 95 年 1 月 31 日申報之 92 年發生個案數 - 截至 94 年 1 月 31 日申報之 91 年發生個案數。

攝護腺	睪丸	陰莖及其他男性生殖器官	膀胱	腎	腎盂及其他泌尿器官	眼及淚腺	腦	說明部位 其他神經系統及未詳細	甲狀腺	其他內分泌腺	其他分界不明部位	淋巴結	不明原發部位	醫院代碼
C61	C62	C60, C63	C67	C64	C65-C66, C68	C69	C71	C70, C72	C73	C74-C75	C76	C77	C80	
-	-	-	-	-	-	-	-	-	-	-	-	-	-	1305
1	-	-	-	-	-	-	-	-	-	-	-	-	-	
1	-	-	-	-	-	-	-	-	-	-	-	-	-	
-	-	-	-	-	-	-	-	-	-	-	-	-	-	1306
-	-	-	-	-	-	-	-	-	-	-	-	-	-	
1	-	-	-	-	1	-	-	-	-	-	-	-	1	1307
1	-	-	-	1	-	-	-	-	4	-	-	1	-	
-	-	-	-	1	-1	-	-	-	4	-	-	1	-1	
1	-	1	3	-	2	-	1	-	2	-	-	-	3	1308
6	-	-	6	-	-	-	2	-	1	-	-	2	8	
5	-	-1	3	-	-2	-	1	-	-1	-	-	2	5	
12	-	-	12	1	4	-	-	-	6	-	-	-	1	1401
10	-	-	22	3	7	-	-	-	4	-	-	2	5	
-2	-	-	10	2	3	-	-	-	-2	-	-	2	4	
93	3	6	114	13	106	-	31	3	41	3	-	36	76	1402
97	4	4	139	19	94	2	28	4	33	3	-	30	81	
4	1	-2	25	6	-12	2	-3	1	-8	-	-	-6	5	
-	-	1	8	1	4	-	-	-	-	-	-	1	1	1404
5	-	-	17	-	6	-	-	-	2	-	-	1	1	
5	-	-1	9	-1	2	-	-	-	2	-	-	-	-	
56	3	4	75	18	53	6	19	2	51	-	-	51	41	1408
49	1	4	91	22	80	5	15	1	61	3	-	40	51	
-7	-2	-	16	4	27	-1	-4	-1	10	3	-	-11	10	
2	-	1	21	1	9	-	3	1	6	-	-	4	6	1409
6	-	-	24	-	2	-	4	-	8	-	-	3	2	
4	-	-1	3	-1	-7	-	1	-1	2	-	-	-1	-4	
15	1	-	5	2	5	-	1	-	5	-	-	11	6	1410
14	1	2	13	2	11	-	-	-	6	-	-	7	5	
-1	-	2	8	-	6	-	-1	-	1	-	-	-4	-1	
-	-	-	-	-	-	-	-	-	-	-	-	-	-	1501
1	-	-	-	-	-	-	-	-	-	-	-	-	1	
1	-	-	-	-	-	-	-	-	-	-	-	-	1	
2	-	-	4	-	1	-	-	-	1	-	-	-	2	1502
4	-	-	2	2	1	-	-	-	-	-	-	-	-	
2	-	-	-2	2	-	-	-	-	-1	-	-	-	-2	
3	-	-	6	-	-	-	1	-	1	-	-	3	8	1503
2	1	-	5	1	1	-	1	-	4	-	-	-	1	
-1	1	-	-1	1	1	-	-	-	3	-	-	-3	-7	

表九 臺灣癌症登記醫院申報個案人次按原發部位別分類，民國 92 年（續）

NUMBER OF CANCER FROM VARIOUS ANATOMIC SITES REPORTED BY THE PARTICIPANTS OF THE CANCER REGISTRY, 2002 AND 2003 ( CONTINUED )

醫院代碼 / 醫院	原發部位別	總計	唇 (唇的皮膚 C44.0 除外)	舌	齒齦	口底	口腔之其他及未詳細說明	部位	咽	下咽	不明部位 咽和唇、口腔及咽之分界	主唾液腺
1507 銘生慢性復健醫院	91	-	-	-	-	-	-	-	-	-	-	-
	92	1	-	-	-	-	-	-	-	-	-	-
	增減數	1	-	-	-	-	-	-	-	-	-	-
1508 新樓醫院麻豆分院	91	201	-	1	-	-	1	-	-	-	-	-
	92	251	-	2	-	-	-	-	1	-	-	-
	增減數	50	-	1	-	-	-1	-	1	-	-	-
1509 行政院衛生署台南醫院新化分院	91	13	-	-	-	-	-	-	-	-	-	-
	92	39	-	1	-	-	-	-	-	-	-	-
	增減數	26	-	1	-	-	-	-	-	-	-	-
1510 奇美醫院柳營分院	91	47	-	-	-	-	-	-	-	-	-	-
	92	355	-	3	1	1	5	3	5	1	-	-
	增減數	308	-	3	1	1	5	3	5	1	-	-
1601 高雄市立民生醫院	91	189	-	2	-	-	-	-	-	-	-	-
	92	131	-	1	-	-	-	-	1	-	-	1
	增減數	-58	-	-1	-	-	-	-	1	-	-	1
1602 高雄市立聯合醫院大同院區	91	85	-	1	-	-	-	-	-	-	-	-
	92	80	-	-	-	-	-	-	-	-	-	-
	增減數	-5	-	-1	-	-	-	-	-	-	-	-
1603 高雄醫學大學附設中和紀念醫院	91	729	8	24	11	5	46	5	4	-	-	5
	92	1,494	14	89	14	2	163	3	16	-	-	5
	增減數	765	6	65	3	-3	117	-2	12	-	-	-
1604 國軍高雄總醫院	91	311	-	4	1	-	11	-	1	-	-	-
	92	389	2	4	2	-	7	2	4	-	-	-
	增減數	78	2	-	1	-	-4	2	3	-	-	-
1605 阮綜合醫院	91	693	1	1	-	1	15	-	2	-	-	-
	92	839	-	7	-	-	12	9	3	-	-	5
	增減數	146	-1	6	-	-1	-3	9	1	-	-	5
1609 聖功醫院	91	244	-	9	3	-	12	3	10	-	-	1
	92	222	-	9	-	-	13	1	3	-	-	-
	增減數	-22	-	-	-3	-	1	-2	-7	-	-	-1
1610 國軍左營醫院附設民眾診療服務處	91	145	-	4	-	-	3	-	1	-	-	1
	92	176	1	-	-	-	-	-	1	-	-	-
	增減數	31	1	-4	-	-	-3	-	-	-	-	-1
1611 邱綜合醫院	91	-	-	-	-	-	-	-	-	-	-	-
	92	28	-	-	-	-	1	-	-	-	-	-
	增減數	28	-	-	-	-	1	-	-	-	-	-
1613 高雄市立聯合醫院美術館院區	91	211	-	4	-	-	2	-	1	-	-	-
	92	165	-	-	-	-	2	-	-	-	-	-
	增減數	-46	-	-4	-	-	-	-	-1	-	-	-

增減數：截至 95 年 1 月 31 日申報之 92 年發生個案數 - 截至 94 年 1 月 31 日申報之 91 年發生個案數。

鼻咽	食道	胃	小腸	結腸	及肛門 直腸、乙狀結腸連結部	肝及肝內膽管	膽囊及肝外膽管	胰	後腹膜腔及腹膜	與腹膜分界不明部位 消化器官之其他部位及	鼻腔、副竇、中耳及內耳	喉	肺、支氣管及氣管	醫院代碼
C11	C15	C16	C17	C18	C19-C21	C22	C23-C24	C25	C48	C26	C30-C31	C32	C33-C34	
-	-	-	-	-	-	-	-	-	-	-	-	-	-	1507
-	-	-	-	1	-	-	-	-	-	-	-	-	-	
-	-	-	-	1	-	-	-	-	-	-	-	-	-	
-	-	10	5	24	13	48	4	2	-	-	1	2	28	1508
1	6	11	-	23	16	66	2	2	1	-	-	1	34	
1	6	1	-5	-1	3	18	-2	-	1	-	-1	-1	6	
-	1	-	-	1	-	3	-	-	-	-	-	-	1	1509
-	2	-	-	6	3	3	1	-	-	-	-	-	1	
-	1	-	-	5	3	-	1	-	-	-	-	-	-	
2	-	3	1	1	2	10	-	-	-	1	-	-	2	1510
14	3	9	1	23	18	66	3	1	-	-	1	1	31	
12	3	6	-	22	16	56	3	1	-	-1	1	1	29	
1	4	16	1	15	9	12	1	-	-	-	-	-	13	1601
1	1	5	2	10	11	6	3	1	-	1	-	-	9	
-	-3	-11	1	-5	2	-6	2	1	-	1	-	-	-4	
-	1	9	-	6	6	1	-	-	-	-	-	1	5	1602
-	-	5	-	8	3	3	-	-	-	-	-	-	5	
-	-1	-4	-	2	-3	2	-	-	-	-	-	-1	-	
19	9	25	3	52	29	114	5	2	-	-	2	10	57	1603
33	14	62	8	97	31	257	14	6	3	1	9	19	67	
14	5	37	5	45	2	143	9	4	3	1	7	9	10	
7	12	14	2	20	32	41	6	11	-	-	2	3	47	1604
5	11	28	3	36	48	40	6	13	-	1	-	4	53	
-2	-1	14	1	16	16	-1	-	2	-	1	-2	1	6	
5	16	49	3	44	52	239	10	20	1	-	-	3	57	1605
16	26	50	6	53	51	248	13	13	2	-	1	2	75	
11	10	1	3	9	-1	9	3	-7	1	-	1	-1	18	
2	3	15	-	14	12	40	2	9	1	-	1	-	46	1609
5	4	10	-	15	4	39	1	10	1	1	1	1	45	
3	1	-5	-	1	-8	-1	-1	1	-	1	-	1	-1	
2	7	8	-	8	8	23	1	6	-	-	-	-	18	1610
-	5	12	1	14	5	31	1	3	-	-	1	1	32	
-2	-2	4	1	6	-3	8	-	-3	-	-	1	1	14	
-	-	-	-	-	-	-	-	-	-	-	-	-	-	1611
-	3	2	-	3	3	10	-	-	-	-	-	-	-	
-	3	2	-	3	3	10	-	-	-	-	-	-	-	
1	1	14	-	13	4	2	-	-	-	-	-	-	18	1613
-	1	7	-	8	7	1	1	-	-	-	-	-	9	
-1	-	-7	-	-5	3	-1	1	-	-	-	-	-	-9	

表九 臺灣癌症登記醫院申報個案人次按原發部位別分類，民國 92 年（續）  
 NUMBER OF CANCER FROM VARIOUS ANATOMIC SITES REPORTED BY THE  
 PARTICIPANTS OF THE CANCER REGISTRY, 2002 AND 2003 ( CONTINUED )

醫院代碼	原發部位別	胸膜	胸腺、心臟及中隔	白血病	造血系統及網狀內皮系統 (白血病除外)	骨、關節及關節軟骨	皮下組織 結締組織、軟組織及其他	皮膚	女性乳房	男性乳房	子宮，未明示部位	子宮頸	子宮體	卵巢、輸卵管及寬韌帶	說明之女性生殖器官 陰道、外陰部及其他未詳細
		C38.4	C37-C38.3, C38.8	C42	C40-C41	C47, C49	C44	C50	C50	C55	C53	C54	C56, C57.0-C57.4	C51-C52, C57.7-C57.9	
1507	91	-	-	-	-	-	-	-	-	-	-	-	-	-	-
	92	-	-	-	-	-	-	-	-	-	-	-	-	-	-
	增減數	-	-	-	-	-	-	-	-	-	-	-	-	-	-
1508	91	-	-	2	2	-	1	16	4	-	-	9	1	2	1
	92	-	-	2	4	1	3	15	8	-	-	5	3	2	-
	增減數	-	-	-	2	1	2	-1	4	-	-	-4	2	-	-1
1509	91	-	-	-	-	-	-	4	1	-	-	-	-	-	-
	92	-	-	-	-	-	1	6	3	-	-	3	-	-	-
	增減數	-	-	-	-	-	1	2	2	-	-	3	-	-	-
1510	91	-	-	1	-	-	-	1	14	-	-	-	-	1	-
	92	-	5	11	6	-	5	1	78	-	-	8	1	5	-
	增減數	-	5	10	6	-	5	-	64	-	-	8	1	4	-
1601	91	-	-	-	1	-	-	9	34	1	-	42	1	-	-
	92	-	-	-	-	-	-	4	23	1	-	22	2	-	-
	增減數	-	-	-	-1	-	-	-5	-11	-	-	-20	1	-	-
1602	91	-	-	-	-	-	-	1	46	-	-	-	-	1	-
	92	-	-	-	-	-	-	1	43	-	-	1	-	-	-
	增減數	-	-	-	-	-	-	-	-3	-	-	1	-	-1	-
1603	91	1	-	13	5	1	4	36	68	-	-	66	4	4	-
	92	-	6	26	8	4	4	29	216	4	-	66	6	19	2
	增減數	-1	6	13	3	3	-	-7	148	4	-	-	2	15	2
1604	91	1	4	-	-	-	6	10	14	-	-	8	2	-	1
	92	1	-	-	-	-	1	13	20	-	-	13	1	6	2
	增減數	-	-4	-	-	-	-5	3	6	-	-	5	-1	6	1
1605	91	-	3	-	1	-	4	11	48	-	-	26	2	2	1
	92	-	3	1	4	1	4	10	86	-	-	35	2	10	-
	增減數	-	-	1	3	1	-	-1	38	-	-	9	-	8	-1
1609	91	-	-	-	1	-	1	2	20	-	-	8	4	3	-
	92	-	1	-	-	-	1	-	12	-	-	8	3	4	-
	增減數	-	1	-	-1	-	-	-2	-8	-	-	-	-1	1	-
1610	91	-	-	2	-	-	-	3	5	-	-	8	2	1	1
	92	-	-	7	2	-	4	4	8	-	-	5	1	1	-
	增減數	-	-	5	2	-	4	1	3	-	-	-3	-1	-	-1
1611	91	-	-	-	-	-	-	-	-	-	-	-	-	-	-
	92	-	-	-	-	-	-	-	2	-	-	-	-	-	-
	增減數	-	-	-	-	-	-	-	2	-	-	-	-	-	-
1613	91	-	-	-	-	-	1	4	87	-	-	27	4	2	-
	92	-	-	-	-	-	2	3	86	-	-	12	-	-	1
	增減數	-	-	-	-	-	1	-1	-1	-	-	-15	-4	-2	1

增減數：截至 95 年 1 月 31 日申報之 92 年發生個案數 - 截至 94 年 1 月 31 日申報之 91 年發生個案數。

攝護腺	睪丸	陰莖及其他男性生殖器官	膀胱	腎	腎盂及其他泌尿器官	眼及淚腺	腦	說明部位 其他神經系統及未詳細	甲狀腺	其他內分泌腺	其他分界不明部位	淋巴結	不明原發部位	醫院代碼
C61	C62	C60, C63	C67	C64	C65-C66, C68	C69	C71	C70, C72	C73	C74-C75	C76	C77	C80	
-	-	-	-	-	-	-	-	-	-	-	-	-	-	1507
-	-	-	-	-	-	-	-	-	-	-	-	-	-	
-	-	-	-	-	-	-	-	-	-	-	-	-	-	
6	-	1	5	-	6	-	-	-	2	-	-	2	2	1508
7	-	1	15	3	2	-	1	-	2	-	-	4	7	
1	-	-	10	3	-4	-	1	-	-	-	-	2	5	
-	-	1	1	-	-	-	-	-	-	-	-	-	-	1509
1	-	-	4	1	-	-	-	-	-	-	-	-	3	
1	-	-1	3	1	-	-	-	-	-	-	-	-	3	
-	1	-	1	-	2	-	-	-	-	-	-	3	1	1510
13	-	-	14	-	6	-	-	-	2	-	-	8	2	
13	-1	-	13	-	4	-	-	-	2	-	-	5	1	
7	-	-	12	-	2	-	-	-	2	-	-	2	2	1601
7	1	-	12	-	5	-	-	-	-	-	-	-	1	
-	1	-	-	-	3	-	-	-	-2	-	-	-2	-1	
2	-	-	4	1	-	-	-	-	-	-	-	-	-	1602
5	-	-	4	-	1	-	-	-	-	-	-	1	-	
3	-	-	-	-1	1	-	-	-	-	-	-	1	-	
17	-	1	16	6	11	2	3	1	21	-	-	11	3	1603
26	6	2	30	10	22	2	9	2	31	3	1	16	17	
9	6	1	14	4	11	-	6	1	10	3	1	5	14	
20	-	-	8	7	1	-	3	-	5	-	-	1	6	1604
16	3	1	17	3	1	-	6	-	5	1	-	4	6	
-4	3	1	9	-4	-	-	3	-	-	1	-	3	-	
15	2	-	26	3	8	-	2	1	11	-	-	1	7	1605
19	-	-	23	5	10	-	4	-	13	-	-	3	14	
4	-2	-	-3	2	2	-	2	-1	2	-	-	2	7	
2	-	-	4	3	3	-	1	-	1	1	-	1	6	1609
5	-	-	8	6	-	-	1	-	-	-	-	2	8	
3	-	-	4	3	-3	-	-	-	-1	-1	-	1	2	
11	-	-	8	2	2	-	1	-	3	-	-	3	3	1610
13	1	1	11	2	2	-	-	-	3	-	-	2	1	
2	1	1	3	-	-	-	-1	-	-	-	-	-1	-2	
-	-	-	-	-	-	-	-	-	-	-	-	-	-	1611
1	-	-	1	-	-	-	1	-	1	-	-	-	-	
1	-	-	1	-	-	-	1	-	1	-	-	-	-	
4	-	-	15	2	3	-	-	-	2	-	-	-	-	1613
3	-	-	14	2	5	-	-	-	1	-	-	-	-	
-1	-	-	-1	-	2	-	-	-	-1	-	-	-	-	



表九 臺灣癌症登記醫院申報個案人次按原發部位別分類，民國 92 年（續）

NUMBER OF CANCER FROM VARIOUS ANATOMIC SITES REPORTED BY THE PARTICIPANTS OF THE CANCER REGISTRY, 2002 AND 2003 ( CONTINUED )

醫院代碼 / 醫院	原發部位別	總計	唇 (唇的皮膚 C44.0 除外)	舌	齒齦	□底	□腔之其他及未詳細說明	□咽	下咽	不明部位 咽和唇、□腔及咽之分界	主唾液腺
1615 高雄榮民總醫院	91	529	1	6	3	1	8	2	5	-	3
	92	2,026	6	47	5	1	48	16	20	-	3
	增減數	1,497	5	41	2	-	40	14	15	-	-
1616 祐生醫院	91	26	-	1	-	-	1	2	-	-	-
	92	25	-	-	-	-	-	-	-	-	-
	增減數	-1	-	-1	-	-	-1	-2	-	-	-
1618 安泰醫院	91	1	-	-	-	-	-	-	-	-	-
	92	3	-	-	-	-	-	-	-	-	-
	增減數	2	-	-	-	-	-	-	-	-	-
1619 健仁醫院	91	315	-	1	-	-	6	-	1	-	-
	92	325	-	1	-	-	3	1	3	-	-
	增減數	10	-	-	-	-	-3	1	2	-	-
1621 鄭乃榮醫院	91	9	-	-	-	-	-	-	-	-	-
	92	21	-	1	-	-	2	-	-	-	-
	增減數	12	-	1	-	-	2	-	-	-	-
1622 健新醫院	91	11	-	-	-	-	-	-	-	-	-
	92	10	-	-	-	-	-	-	-	-	-
	增減數	-1	-	-	-	-	-	-	-	-	-
1624 高雄市立小港醫院	91	51	-	2	-	-	-	-	1	-	-
	92	91	-	3	-	-	2	3	1	-	-
	增減數	40	-	1	-	-	2	3	-	-	-
1626 林進興醫院	91	11	-	1	-	-	-	1	-	-	-
	92	24	-	-	-	-	1	-	-	-	-
	增減數	13	-	-1	-	-	1	-1	-	-	-
1701 行政院衛生署旗山醫院	91	9	-	-	-	-	-	-	-	-	-
	92	8	-	-	-	-	-	-	-	-	1
	增減數	-1	-	-	-	-	-	-	-	-	1
1702 高雄縣立鳳山醫院	91	103	-	1	-	-	-	1	-	-	-
	92	98	-	1	-	-	1	-	-	-	-
	增減數	-5	-	-	-	-	1	-1	-	-	-
1703 國軍岡山醫院	91	39	-	-	-	-	-	1	-	-	-
	92	30	-	-	-	-	-	-	-	-	-
	增減數	-9	-	-	-	-	-	-1	-	-	-
1704 財團法人長庚紀念醫院高雄分院	91	4,927	32	101	43	16	160	48	60	3	11
	92	4,522	20	133	38	12	169	46	63	6	14
	增減數	-405	-12	32	-5	-4	9	-2	3	3	3
1705 岡山秀傳醫院	91	1	-	-	-	-	-	-	-	-	-
	92	67	-	1	-	-	-	-	-	-	-
	增減數	66	-	1	-	-	-	-	-	-	-

增減數：截至 95 年 1 月 31 日申報之 92 年發生個案數 - 截至 94 年 1 月 31 日申報之 91 年發生個案數。

鼻咽	食道	胃	小腸	結腸	及肛門 直腸、乙狀結腸連結部	肝及肝內膽管	膽囊及肝外膽管	胰	後腹膜腔及腹膜	與腹膜分界不明部位 消化器官之其他部位及	鼻腔、副竇、中耳及內耳	喉	肺、支氣管及氣管	醫院代碼
C11	C15	C16	C17	C18	C19-C21	C22	C23-C24	C25	C48	C26	C30-C31	C32	C33-C34	
-	9	20	-	28	23	69	4	5	-	-	-	9	71	1615
51	44	102	11	117	97	262	28	50	1	1	-	24	259	
51	35	82	11	89	74	193	24	45	1	1	-	15	188	
-	-	3	-	-	-	5	-	-	-	-	-	-	6	1616
-	-	5	-	-	1	6	-	1	-	-	-	1	5	
-	-	2	-	-	1	1	-	1	-	-	-	1	-1	
-	-	-	-	-	-	-	-	-	-	-	-	-	-	1618
-	-	-	-	-	-	-	-	-	-	-	-	-	1	
-	-	-	-	-	-	-	-	-	-	-	-	-	1	
5	4	13	3	59	84	26	3	3	1	-	-	1	14	1619
8	6	16	2	84	67	21	-	-	1	-	-	2	10	
3	2	3	-1	25	-17	-5	-3	-3	-	-	-	1	-4	
-	-	-	-	1	-	1	-	-	-	-	-	-	2	1621
1	1	-	-	-	3	3	-	1	-	-	-	-	6	
1	1	-	-	-1	3	2	-	1	-	-	-	-	4	
-	-	-	-	-	-	-	-	-	-	-	-	-	-	1622
-	-	-	-	-	-	-	-	-	-	-	-	-	-	
-	-	-	-	-	-	-	-	-	-	-	-	-	-	
4	4	2	-	4	1	5	1	1	-	-	1	1	4	1624
3	4	7	-	11	1	19	2	5	-	-	1	1	3	
-1	-	5	-	7	-	14	1	4	-	-	-	-	-1	
-	-	1	-	1	-	3	-	-	-	-	-	-	-	1626
2	-	-	-	1	-	2	-	-	-	-	-	-	3	
2	-	-1	-	-	-	-1	-	-	-	-	-	-	3	
-	-	-	-	-	-	-	-	-	-	-	-	-	-	1701
-	-	-	-	-	-	-	-	-	-	-	-	-	-	
-	-	-	-	-	-	-	-	-	-	-	-	-	-	
2	6	9	-	5	6	18	3	6	-	-	1	-	15	1702
4	6	17	2	6	3	19	-	2	-	-	-	-	12	
2	-	8	2	1	-3	1	-3	-4	-	-	-1	-	-3	
-	4	2	1	3	-	4	-	1	-	-	-	-	4	1703
1	-	4	-	3	-	6	1	-	-	-	-	-	3	
1	-4	2	-1	-	-	2	1	-1	-	-	-	-	-1	
127	117	206	16	227	266	893	43	63	9	-	15	44	411	1704
131	100	187	12	206	227	874	37	56	11	-	13	37	368	
4	-17	-19	-4	-21	-39	-19	-6	-7	2	-	-2	-7	-43	
-	-	-	-	1	-	-	-	-	-	-	-	-	-	1705
1	3	4	-	8	4	19	4	3	-	-	-	-	10	
1	3	4	-	7	4	19	4	3	-	-	-	-	10	

表九 臺灣癌症登記醫院申報個案人次按原發部位別分類，民國 92 年（續）  
 NUMBER OF CANCER FROM VARIOUS ANATOMIC SITES REPORTED BY THE  
 PARTICIPANTS OF THE CANCER REGISTRY, 2002 AND 2003 ( CONTINUED )

醫院代碼	原發部位別	胸膜	胸腺、心臟及中隔	白血病	造血系統及網狀內皮系統 (白血病除外)	骨、關節及關節軟骨	皮下組織 結締組織、軟組織及其他	皮膚	女性乳房	男性乳房	子宮，未明示部位	子宮頸	子宮體	卵巢、輸卵管及寬韌帶	說明之女性生殖器官 陰道、外陰部及其他未詳細
		C38.4	C37-C38.3, C38.8	C42	C40-C41	C47, C49	C44	C50	C50	C55	C53	C54	C56, C57.0-C57.4	C51-C52, C57.7-C57.9	
1615	91	1	1	3	2	1	2	5	14	-	-	145	9	16	4
	92	1	6	43	14	2	5	30	157	-	-	134	36	53	9
	增減數	-	5	40	12	1	3	25	143	-	-	-11	27	37	5
1616	91	-	-	-	-	-	-	-	1	-	-	2	-	-	-
	92	-	-	-	-	-	-	1	2	-	-	2	-	-	-
	增減數	-	-	-	-	-	-	1	1	-	-	-	-	-	-
1618	91	-	-	-	-	-	-	-	-	-	-	-	-	-	-
	92	-	-	-	-	-	-	1	-	-	-	-	-	-	-
	增減數	-	-	-	-	-	-	1	-	-	-	-	-	-	-
1619	91	-	-	1	-	1	-	7	44	-	-	12	1	2	-
	92	-	1	1	-	-	1	10	44	-	-	11	1	4	-
	增減數	-	1	-	-	-1	1	3	-	-	-1	-	-	2	-
1621	91	-	-	-	-	-	1	-	-	-	-	1	-	1	-
	92	-	-	-	-	-	-	1	-	-	-	-	-	-	-
	增減數	-	-	-	-	-	-1	1	-	-	-1	-	-	-1	-
1622	91	-	-	-	-	-	-	-	1	-	-	3	5	2	-
	92	-	-	-	-	-	-	-	-	-	-	8	1	1	-
	增減數	-	-	-	-	-	-	-1	-	-	5	-4	-1	-1	-
1624	91	-	-	-	-	-	1	7	2	-	-	1	1	1	-
	92	-	-	1	-	-	1	6	7	-	-	-	-	2	-
	增減數	-	-	1	-	-	-1	5	-	-	-1	-1	-	1	-
1626	91	-	-	-	-	-	-	-	-	-	-	-	-	-	-
	92	-	-	-	-	-	2	1	2	1	-	1	-	-	-
	增減數	-	-	-	-	-	2	1	2	1	-	1	-	-	-
1701	91	-	-	-	-	-	1	6	-	-	-	-	-	-	-
	92	-	-	-	-	-	-	3	3	-	-	1	-	-	-
	增減數	-	-	-	-	-	-1	-3	3	-	-	1	-	-	-
1702	91	1	-	-	-	-	-	12	-	-	-	10	-	-	1
	92	-	-	-	-	-	-	5	3	-	-	10	-	-	-
	增減數	-1	-	-	-	-	-	-7	3	-	-	-	-	-	-1
1703	91	-	-	-	-	-	-	3	1	-	-	10	1	1	-
	92	-	-	-	1	-	-	1	-	-	-	5	-	-	-
	增減數	-	-	-	1	-	-	-2	-1	-	-	-5	-1	-1	-
1704	91	4	15	105	33	10	21	184	251	1	-	405	50	50	9
	92	-	10	109	23	7	36	150	259	-	1	298	41	53	7
	增減數	-4	-5	4	-10	-3	15	-34	8	-1	1	-107	-9	3	-2
1705	91	-	-	-	-	-	-	-	-	-	-	-	-	-	-
	92	-	-	-	-	-	-	-	3	-	-	1	-	-	-
	增減數	-	-	-	-	-	-	-	3	-	-	1	-	-	-

增減數：截至 95 年 1 月 31 日申報之 92 年發生個案數 - 截至 94 年 1 月 31 日申報之 91 年發生個案數。

攝護腺	睪丸	陰莖及其他男性生殖器官	膀胱	腎	腎盂及其他泌尿器官	眼及淚腺	腦	說明部位 其他神經系統及未詳細	甲狀腺	其他內分泌腺	其他分界不明部位	淋巴結	不明原發部位	醫院代碼
C61	C62	C60, C63	C67	C64	C65-C66, C68	C69	C71	C70, C72	C73	C74-C75	C76	C77	C80	
15	-	-	12	4	5	-	2	2	6	-	-	13	-	1615
91	1	4	71	23	31	-	11	-	40	1	-	47	23	
76	1	4	59	19	26	-	9	-2	34	1	-	34	23	
-	-	-	4	-	-	-	-	-	-	-	-	-	1	1616
-	-	-	-	-	-	-	-	-	1	-	-	-	-	
-	-	-	-4	-	-	-	-	-	1	-	-	-	-1	
-	-	-	1	-	-	-	-	-	-	-	-	-	-	1618
-	-	-	1	-	-	-	-	-	-	-	-	-	-	
-	-	-	-	-	-	-	-	-	-	-	-	-	-	
4	-	-	5	2	4	-	-	1	2	-	-	1	4	1619
4	-	-	11	5	-	-	1	-	3	-	-	1	2	
-	-	-	6	3	-4	-	1	-1	1	-	-	-	-2	
1	-	-	1	-	-	-	-	-	-	-	-	-	-	1621
1	-	-	1	-	-	-	-	-	-	-	-	-	-	
-	-	-	-	-	-	-	-	-	-	-	-	-	-	
-	-	-	-	-	-	-	-	-	-	-	-	-	-	1622
-	-	-	-	-	-	-	-	-	-	-	-	-	-	
-	-	-	-	-	-	-	-	-	-	-	-	-	-	
-	-	-	2	-	1	-	-	-	3	-	-	1	-	1624
1	-	-	3	-	2	-	-	-	-	-	-	-	2	
1	-	-	1	-	1	-	-	-	-3	-	-	-1	2	
2	-	-	-	-	1	-	-	-	-	-	-	-	1	1626
4	-	-	1	-	-	-	-	-	2	-	-	-	1	
2	-	-	1	-	-1	-	-	-	2	-	-	-	-	
-	-	-	2	-	-	-	-	-	-	-	-	-	-	1701
-	-	-	-	-	-	-	-	-	-	-	-	-	-	
-	-	-	-2	-	-	-	-	-	-	-	-	-	-	
-	-	-	-	-	1	-	-	-	-	-	-	-	5	1702
1	-	-	1	-	-	-	1	-	-	-	-	-	4	
1	-	-	1	-	-1	-	1	-	-	-	-	-	-1	
1	-	1	-	-	1	-	-	-	-	-	-	-	-	1703
2	-	-	1	-	-	-	1	-	1	-	-	-	-	
1	-	-1	1	-	-1	-	1	-	1	-	-	-	-	
106	9	5	196	53	178	5	52	8	122	7	-	56	81	1704
104	5	12	166	34	144	2	39	7	102	4	-	55	94	
-2	-4	7	-30	-19	-34	-3	-13	-1	-20	-3	-	-1	13	
-	-	-	-	-	-	-	-	-	-	-	-	-	-	1705
2	-	-	3	-	-	-	-	-	-	-	-	1	-	
2	-	-	3	-	-	-	-	-	-	-	-	1	-	

表九 臺灣癌症登記醫院申報個案人次按原發部位別分類，民國 92 年（續）

NUMBER OF CANCER FROM VARIOUS ANATOMIC SITES REPORTED BY THE PARTICIPANTS OF THE CANCER REGISTRY, 2002 AND 2003 ( CONTINUED )

醫院代碼 / 醫院	原發部位別	總計	唇 (唇的皮膚C44.0除外)	舌	齒齦	□底	□腔之其他及未詳細說明	□咽	下咽	不明部位 咽和唇、□腔及咽之分界	主唾液腺
1706 瑞生醫院	91	5	-	-	-	-	-	-	-	-	-
	92	2	-	-	-	-	-	-	-	-	-
	增減數	-3	-	-	-	-	-	-	-	-	-
1707 建佑醫院	91	75	1	-	1	-	-	-	1	-	-
	92	111	-	1	-	-	4	1	2	1	-
	增減數	36	-1	1	-1	-	4	1	1	1	-
1708 劉光雄醫院	91	33	-	-	-	-	1	-	-	-	-
	92	13	-	-	-	-	-	-	-	-	-
	增減數	-20	-	-	-	-	-1	-	-	-	-
1709 高新醫院	91	33	-	-	-	-	-	-	-	-	-
	92	22	-	1	-	-	1	-	-	-	-
	增減數	-11	-	1	-	-	1	-	-	-	-
1712 惠川醫院	91	1	-	-	-	-	-	-	-	-	-
	92	3	-	-	-	-	-	-	-	-	-
	增減數	2	-	-	-	-	-	-	-	-	-
1713 文雄醫院	91	19	-	-	-	-	1	-	-	-	-
	92	-	-	-	-	-	-	-	-	-	-
	增減數	-19	-	-	-	-	-1	-	-	-	-
1714 財團法人義大醫院	91	-	-	-	-	-	-	-	-	-	-
	92	165	-	5	1	-	19	1	5	-	-
	增減數	165	-	5	1	-	19	1	5	-	-
1715 惠德醫院	91	-	-	-	-	-	-	-	-	-	-
	92	16	-	-	-	-	-	-	-	-	-
	增減數	16	-	-	-	-	-	-	-	-	-
1801 行政院衛生署澎湖醫院	91	15	-	-	-	-	-	-	-	-	-
	92	29	-	-	-	-	-	-	1	-	-
	增減數	14	-	-	-	-	-	-	1	-	-
1802 三軍總醫院澎湖分院	91	21	-	-	-	-	-	-	-	-	-
	92	87	-	1	-	1	-	1	2	-	-
	增減數	66	-	1	-	1	-	1	2	-	-
1901 行政院衛生署屏東醫院	91	36	-	-	-	-	1	-	-	-	-
	92	24	1	-	-	-	-	-	-	-	-
	增減數	-12	1	-	-	-	-1	-	-	-	-
1903 輔英科技大學附設醫院	91	150	-	-	-	-	-	-	-	-	-
	92	164	1	1	-	-	-	1	-	-	-
	增減數	14	1	1	-	-	-	1	-	-	-
1904 財團法人屏東基督教醫院	91	572	2	2	-	-	7	3	-	-	1
	92	702	3	11	3	-	21	1	4	-	1
	增減數	130	1	9	3	-	14	-2	4	-	-

增減數：截至 95 年 1 月 31 日申報之 92 年發生個案數 - 截至 94 年 1 月 31 日申報之 91 年發生個案數。

鼻咽	食道	胃	小腸	結腸	及肛門 直腸、乙狀結腸連結部	肝及肝內膽管	膽囊及肝外膽管	胰	後腹膜腔及腹膜	與腹膜分界不明部位 消化器官之其他部位及	鼻腔、副竇、中耳及內耳	喉	肺、支氣管及氣管	醫院代碼
C11	C15	C16	C17	C18	C19-C21	C22	C23-C24	C25	C48	C26	C30-C31	C32	C33-C34	
-	1	2	-	-	1	-	-	-	-	-	-	-	-	1706
-	-	-	-	1	-	-	-	-	-	-	-	-	-	-
-	-1	-2	-	1	-1	-	-	-	-	-	-	-	-	-
-	5	8	-	3	2	21	1	3	-	-	-	1	7	1707
4	4	9	2	6	3	28	1	2	-	-	1	4	10	-
4	-1	1	2	3	1	7	-	-1	-	-	1	3	3	-
-	2	3	-	8	2	7	-	1	-	-	-	-	2	1708
-	-	-	-	1	1	3	-	1	-	-	-	-	1	-
-	-2	-3	-	-7	-1	-4	-	-	-	-	-	-	-1	-
2	1	-	-	2	1	10	2	1	-	-	-	-	6	1709
-	1	2	-	1	1	4	1	1	-	-	-	-	6	-
-2	-	2	-	-1	-	-6	-1	-	-	-	-	-	-	-
-	-	-	-	-	-	1	-	-	-	-	-	-	-	1712
-	-	1	-	-	-	1	-	-	-	-	-	-	1	-
-	-	1	-	-	-	-	-	-	-	-	-	-	1	-
-	1	3	-	6	1	-	-	-	-	-	-	-	-	1713
-	-	-	-	-	-	-	-	-	-	-	-	-	-	-
-	-1	-3	-	-6	-1	-	-	-	-	-	-	-	-	-
-	-	-	-	-	-	-	-	-	-	-	-	-	-	1714
4	3	3	-	7	6	19	2	-	1	-	-	3	8	-
4	3	3	-	7	6	19	2	-	1	-	-	3	8	-
-	-	-	-	-	-	-	-	-	-	-	-	-	-	1715
-	-	2	-	1	1	10	-	-	-	-	-	-	1	-
-	-	2	-	1	1	10	-	-	-	-	-	-	1	-
-	1	-	1	1	1	4	-	1	-	-	-	-	1	1801
1	-	-	-	3	-	7	-	1	-	-	-	-	4	-
1	-1	-	-1	2	-1	3	-	-	-	-	-	-	3	-
-	-	2	-	2	2	7	-	-	-	-	-	-	1	1802
2	2	8	-	9	6	22	2	3	1	-	-	-	7	-
2	2	6	-	7	4	15	2	3	1	-	-	-	6	-
1	3	1	-	2	-	7	-	-	-	-	1	-	6	1901
-	-	3	-	3	1	5	-	-	-	-	-	-	3	-
-1	-3	2	-	1	1	-2	-	-	-	-	-	-1	-3	-
-	4	4	1	14	12	33	2	3	-	-	-	-	13	1903
-	-	7	-	21	14	35	-	1	-	-	-	-	17	-
-	-4	3	-1	7	2	2	-2	-2	-	-	-	-	4	-
4	15	33	10	49	29	57	10	11	1	-	-	2	76	1904
21	19	28	4	43	31	69	8	15	1	-	-	3	95	-
17	4	-5	-6	-6	2	12	-2	4	-	-	-	1	19	-

表九 臺灣癌症登記醫院申報個案人次按原發部位別分類，民國 92 年（續）

NUMBER OF CANCER FROM VARIOUS ANATOMIC SITES REPORTED BY THE PARTICIPANTS OF THE CANCER REGISTRY, 2002 AND 2003 ( CONTINUED )

醫院代碼	原發部位別	胸膜	胸腺、心臟及中膈	白血病	造血系統及網狀內皮系統 (白血病除外)	骨、關節及關節軟骨	皮下組織 結締組織、軟組織及其他	皮膚	女性乳房	男性乳房	子宮，未明示部位	子宮頸	子宮體	卵巢、輸卵管及寬韌帶	說明之女性生殖器官 陰道、外陰部及其他未詳細
		C38.4	C37-C38.3, C38.8	C42	C40-C41	C47, C49	C44	C50	C50	C55	C53	C54	C56, C57.0-C57.4	C51-C52, C57.7-C57.9	
1706	91	-	-	-	-	-	-	1	-	-	-	-	-	-	-
	92	-	-	-	-	-	-	-	-	-	1	-	-	-	-
	增減數	-	-	-	-	-	-	-1	-	-	1	-	-	-	-
1707	91	-	-	3	-	-	-	8	-	-	1	-	-	-	-
	92	1	-	-	-	-	-	7	2	-	2	1	1	1	-
	增減數	1	-	-3	-	-	-	-1	2	-	1	1	1	1	-
1708	91	-	-	-	-	-	-	-	-	-	-	-	-	-	-
	92	-	-	-	-	-	-	2	-	-	-	-	-	-	-
	增減數	-	-	-	-	-	-	2	-	-	-	-	-	-	-
1709	91	-	-	-	-	-	-	1	1	-	-	-	-	-	-
	92	-	-	-	-	-	-	1	-	-	1	-	-	-	-
	增減數	-	-	-	-	-	-	-1	-	-	1	-	-	-	-
1712	91	-	-	-	-	-	-	-	-	-	-	-	-	-	-
	92	-	-	-	-	-	-	-	-	-	-	-	-	-	-
	增減數	-	-	-	-	-	-	-	-	-	-	-	-	-	-
1713	91	-	-	-	-	-	-	2	-	-	-	-	-	-	-
	92	-	-	-	-	-	-	-	-	-	-	-	-	-	-
	增減數	-	-	-	-	-	-	-2	-	-	-	-	-	-	-
1714	91	-	-	-	-	-	-	-	-	-	-	-	-	-	-
	92	-	1	5	2	1	-	4	7	-	4	2	2	2	-
	增減數	-	1	5	2	1	-	4	7	-	4	2	2	2	-
1715	91	-	-	-	-	-	-	-	-	-	-	-	-	-	-
	92	-	-	-	-	-	-	-	-	-	-	-	-	-	-
	增減數	-	-	-	-	-	-	-	-	-	-	-	-	-	-
1801	91	-	-	1	-	-	-	1	-	-	1	-	1	1	-
	92	-	-	-	-	-	-	1	5	-	-	-	1	1	-
	增減數	-	-	-1	-	-	-	1	4	-	-1	-	-	-	-
1802	91	-	-	1	-	1	-	-	-	-	1	-	-	-	-
	92	-	-	1	-	-	-	2	1	-	4	-	1	1	-
	增減數	-	-	-	-	-1	-	2	1	-	3	-	1	1	-
1901	91	-	-	-	-	-	1	2	2	-	3	-	-	-	-
	92	-	-	-	-	-	-	3	1	-	2	-	-	-	-
	增減數	-	-	-	-	-	-1	1	-1	-	-1	-	-	-	-
1903	91	-	-	-	-	-	-	5	10	-	13	1	2	2	-
	92	-	-	-	-	-	1	4	15	-	16	-	-	-	-
	增減數	-	-	-	-	-	1	-1	5	-	3	-1	-2	-2	-
1904	91	-	-	7	3	-	2	24	30	-	88	5	5	5	1
	92	-	2	13	4	-	1	23	41	-	98	7	7	7	3
	增減數	-	2	6	1	-	-1	-1	11	-	10	2	2	2	2

增減數：截至 95 年 1 月 31 日申報之 92 年發生個案數 - 截至 94 年 1 月 31 日申報之 91 年發生個案數。

攝護腺	睪丸	陰莖及其他男性生殖器官	膀胱	腎	腎盂及其他泌尿器官	眼及淚腺	腦	說明部位 其他神經系統及未詳細	甲狀腺	其他內分泌腺	其他分界不明部位	淋巴結	不明原發部位	醫院代碼
C61	C62	C60, C63	C67	C64	C65-C66, C68	C69	C71	C70, C72	C73	C74-C75	C76	C77	C80	
-	-	-	-	-	-	-	-	-	-	-	-	-	-	1706
-	-	-	-	-	-	-	-	-	-	-	-	-	-	
-	-	-	-	-	-	-	-	-	-	-	-	-	-	
2	-	-	3	1	-	-	-	-	1	-	-	2	-	1707
5	-	-	4	1	1	-	-	-	2	-	-	-	1	
3	-	-	1	-	1	-	-	-	1	-	-	-2	1	
-	-	-	3	3	-	-	-	-	-	-	-	-	1	1708
2	-	-	1	1	-	-	-	-	-	-	-	-	-	
2	-	-	-2	-2	-	-	-	-	-	-	-	-	-1	
-	-	-	3	-	1	-	-	-	-	-	-	1	1	1709
-	-	-	1	-	-	-	-	-	-	-	-	-	-	
-	-	-	-2	-	-1	-	-	-	-	-	-	-1	-1	
-	-	-	-	-	-	-	-	-	-	-	-	-	-	1712
-	-	-	-	-	-	-	-	-	-	-	-	-	-	
-	-	-	3	-	-	-	-	-	1	-	-	1	-	1713
-	-	-	-	-	-	-	-	-	-	-	-	-	-	
-	-	-	-3	-	-	-	-	-	-1	-	-	-1	-	
-	-	-	-	-	-	-	-	-	-	-	-	-	-	1714
4	-	-	15	2	3	-	5	2	11	-	-	5	3	
4	-	-	15	2	3	-	5	2	11	-	-	5	3	
-	-	-	-	-	-	-	-	-	-	-	-	-	-	1715
-	-	-	-	1	-	-	-	-	-	-	-	-	-	
-	-	-	-	1	-	-	-	-	-	-	-	-	-	
1	-	-	-	-	-	-	-	-	-	-	-	-	-	1801
2	-	-	1	-	-	-	1	-	1	-	-	-	-	
1	-	-	1	-	-	-	1	-	1	-	-	-	-	
1	-	-	3	-	-	-	-	-	-	-	-	-	-	1802
1	1	1	2	2	1	1	-	-	1	-	-	1	-	
-	1	1	-1	2	1	1	-	-	1	-	-	1	-	
-	-	-	1	-	-	-	2	-	-	-	-	1	2	1901
-	-	1	-	-	-	-	-	-	-	-	-	-	1	
-	-	1	-1	-	-	-	-2	-	-	-	-	-1	-1	
5	-	1	9	3	7	-	1	-	3	-	-	1	3	1903
4	-	1	15	-	7	-	-	-	2	-	-	1	-	
-1	-	-	6	-3	-	-	-1	-	-1	-	-	-	-3	
26	-	-	21	5	9	-	1	-	14	-	-	6	13	1904
23	-	-	25	4	11	-	4	-	9	-	-	13	33	
-3	-	-	4	-1	2	-	3	-	-5	-	-	7	20	



表九 臺灣癌症登記醫院申報個案人次按原發部位別分類，民國 92 年（續）

NUMBER OF CANCER FROM VARIOUS ANATOMIC SITES REPORTED BY THE PARTICIPANTS OF THE CANCER REGISTRY, 2002 AND 2003 ( CONTINUED )

醫院代碼 / 醫院	原發部位別	總計	唇 (唇的皮膚 C44.0 除外)	舌	齒齦	□底	□腔之其他及未詳細說明	□咽	下咽	不明部位 咽和唇、□腔及咽之分界	主唾液腺
1907 人愛醫院	91	81	3	1	-	-	1	-	2	-	-
	92	82	-	3	1	-	5	-	2	-	-
	增減數	1	-3	2	1	-	4	-	-	-	-
1908 民眾醫院	91	7	-	-	-	-	-	-	-	-	-
	92	16	-	-	-	-	-	-	-	-	-
	增減數	9	-	-	-	-	-	-	-	-	-
1912 六愛醫院	91	1	-	-	-	-	-	-	-	-	-
	92	-	-	-	-	-	-	-	-	-	-
	增減數	-1	-	-	-	-	-	-	-	-	-
1913 東港安泰醫院	91	250	1	3	-	-	3	1	1	-	-
	92	321	-	4	-	-	4	-	1	-	-
	增減數	71	-1	1	-	-	1	-1	-	-	-
1914 屏東實建醫院	91	203	-	-	-	-	-	-	-	-	-
	92	289	-	1	-	-	4	-	-	-	1
	增減數	86	-	1	-	-	4	-	-	-	1
1915 財團法人恆春基督教醫院	91	3	-	-	-	-	-	1	-	-	-
	92	-	-	-	-	-	-	-	-	-	-
	增減數	-3	-	-	-	-	-	-1	-	-	-
1918 枋寮醫院	91	2	-	-	-	-	-	-	-	-	-
	92	6	-	-	-	-	-	-	-	-	-
	增減數	4	-	-	-	-	-	-	-	-	-
2001 行政院衛生署台東醫院	91	40	-	1	-	-	-	2	-	1	-
	92	46	-	-	-	-	1	-	-	-	-
	增減數	6	-	-1	-	-	1	-2	-	-1	-
2002 財團法人台東基督教醫院	91	16	-	-	-	-	-	-	1	-	-
	92	88	-	-	-	-	1	-	1	-	-
	增減數	72	-	-	-	-	1	-	-	-	-
2003 馬偕紀念醫院台東分院	91	326	2	6	5	-	19	4	11	-	1
	92	302	4	14	5	-	13	1	13	-	-
	增減數	-24	2	8	-	-	-6	-3	2	-	-1
2004 台東榮民醫院	91	12	-	-	-	-	-	-	-	-	-
	92	9	-	-	-	-	-	-	-	-	-
	增減數	-3	-	-	-	-	-	-	-	-	-
2101 行政院衛生署花蓮醫院	91	81	1	-	-	-	1	-	1	-	-
	92	79	-	2	-	1	2	1	-	-	-
	增減數	-2	-1	2	-	1	1	1	-1	-	-
2103 財團法人花蓮基督教門諾會醫院	91	328	1	5	-	-	8	2	3	-	1
	92	333	-	5	2	1	5	1	1	-	-
	增減數	5	-1	-	2	1	-3	-1	-2	-	-1

增減數：截至 95 年 1 月 31 日申報之 92 年發生個案數 - 截至 94 年 1 月 31 日申報之 91 年發生個案數。

鼻咽	食道	胃	小腸	結腸	及肛門 直腸、乙狀結腸連結部	肝及肝內膽管	膽囊及肝外膽管	胰	後腹膜腔及腹膜	與腹膜分界不明部位 消化器官之其他部位及	鼻腔、副竇、中耳及內耳	喉	肺、支氣管及氣管	醫院代碼
C11	C15	C16	C17	C18	C19-C21	C22	C23-C24	C25	C48	C26	C30-C31	C32	C33-C34	
2	2	1	1	2	-	8	-	-	-	-	-	1	11	1907
5	4	4	-	3	3	11	-	2	-	-	-	1	13	
3	2	3	-1	1	3	3	-	2	-	-	-	-	2	
-	-	-	-	-	-	1	-	2	-	-	-	2	2	1908
2	-	1	-	-	1	3	-	-	-	-	-	1	1	
2	-	1	-	-	1	2	-	-2	-	-	-	-1	-1	
-	-	-	-	-	1	-	-	-	-	-	-	-	-	1912
-	-	-	-	-	-	-	-	-	-	-	-	-	-	
-	-	-	-	-	-1	-	-	-	-	-	-	-	-	
6	11	14	-	19	12	58	2	8	1	-	-	-	40	1913
6	15	12	1	23	18	71	5	6	-	-	-	2	53	
-	4	-2	1	4	6	13	3	-2	-1	-	-	2	13	
-	6	16	1	23	9	40	4	3	-	-	-	-	24	1914
5	8	17	1	39	19	46	8	10	-	-	-	-	32	
5	2	1	-	16	10	6	4	7	-	-	-	-	8	
-	-	-	-	-	-	1	-	-	-	-	-	-	1	1915
-	-	-	-	-	-	-	-	-	-	-	-	-	-	
-	-	-	-	-	-	-1	-	-	-	-	-	-	-1	
-	-	-	-	-	-	2	-	-	-	-	-	-	-	1918
-	1	1	-	-	-	2	-	-	-	-	-	-	-	
-	1	1	-	-	-	-	-	-	-	-	-	-	-	
-	-	2	1	-	3	12	-	-	-	-	-	-	6	2001
3	1	8	2	-	1	7	-	-	-	-	-	-	3	
3	1	6	1	-	-2	-5	-	-	-	-	-	-	-3	
-	-	2	-	-	-	4	-	-	-	-	-	-	2	2002
2	9	8	-	6	6	11	-	1	-	-	-	1	8	
2	9	6	-	6	6	7	-	1	-	-	-	1	6	
13	14	32	3	21	12	32	6	-	-	-	-	2	55	2003
15	16	19	1	20	15	41	1	3	-	-	3	3	44	
2	2	-13	-2	-1	3	9	-5	3	-	-	3	1	-11	
-	1	6	-	-	1	-	-	-	-	-	-	-	-	2004
-	-	1	-	-	1	-	-	-	-	-	-	-	1	
-	-1	-5	-	-	-	-	-	-	-	-	-	-	1	
1	4	11	-	6	7	15	-	-	-	-	-	1	13	2101
-	5	11	-	4	6	9	-	-	-	-	1	2	11	
-1	1	-	-	-2	-1	-6	-	-	-	-	1	1	-2	
1	15	31	3	28	16	32	2	5	-	-	1	2	26	2103
4	13	31	2	21	14	53	2	1	-	-	-	3	35	
3	-2	-	-1	-7	-2	21	-	-4	-	-	-1	1	9	

表九 臺灣癌症登記醫院申報個案人次按原發部位別分類，民國 92 年（續）

NUMBER OF CANCER FROM VARIOUS ANATOMIC SITES REPORTED BY THE PARTICIPANTS OF THE CANCER REGISTRY, 2002 AND 2003 ( CONTINUED )

醫院代碼	原發部位別	胸膜	胸腺、心臟及中隔	白血病	造血系統及網狀內皮系統 (白血病除外)	骨、關節及關節軟骨	皮下組織 結締組織、軟組織及其他	皮膚	女性乳房	男性乳房	子宮，未明示部位	子宮頸	子宮體	卵巢、輸卵管及寬韌帶	說明之女性生殖器官 陰道、外陰部及其他未詳細
		C38.4	C37-C38.3, C38.8		C42	C40-C41	C47, C49	C44	C50	C50	C55	C53	C54	C56, C57.0-C57.4	C51-C52, C57.7-C57.9
1907	91	-	-	-	-	-	1	3	6	-	-	1	-	-	-
	92	-	2	-	-	-	2	1	-	-	-	4	-	-	-
	增減數	-	2	-	-	-	1	-2	-6	-	-	3	-	-	-
1908	91	-	-	-	-	-	-	-	-	-	-	-	-	-	-
	92	-	2	-	-	-	-	1	-	-	-	-	-	1	-
	增減數	-	2	-	-	-	-	1	-	-	-	-	-	1	-
1912	91	-	-	-	-	-	-	-	-	-	-	-	-	-	-
	92	-	-	-	-	-	-	-	-	-	-	-	-	-	-
	增減數	-	-	-	-	-	-	-	-	-	-	-	-	-	-
1913	91	-	-	-	-	-	-	9	7	-	-	17	-	1	-
	92	-	-	-	1	1	-	9	12	1	-	23	1	2	-
	增減數	-	-	-	1	1	-	-	5	1	-	6	1	1	-
1914	91	1	1	-	-	-	-	7	9	1	-	23	5	-	-
	92	1	-	-	-	-	-	10	12	-	-	32	2	-	-
	增減數	-	-1	-	-	-	-	3	3	-1	-	9	-3	-	-
1915	91	-	-	-	-	-	-	-	-	-	-	-	-	-	-
	92	-	-	-	-	-	-	-	-	-	-	-	-	-	-
	增減數	-	-	-	-	-	-	-	-	-	-	-	-	-	-
1918	91	-	-	-	-	-	-	-	-	-	-	-	-	-	-
	92	-	-	-	-	-	-	-	-	-	-	-	-	-	-
	增減數	-	-	-	-	-	-	-	-	-	-	-	-	-	-
2001	91	-	-	-	1	-	2	1	-	-	-	3	-	1	-
	92	-	-	-	-	-	-	-	2	-	-	3	-	10	-
	增減數	-	-	-	-1	-	-2	-1	2	-	-	-	-	9	-
2002	91	-	-	-	-	-	-	1	-	-	-	1	-	-	-
	92	-	-	-	-	1	-	1	6	-	-	6	-	-	1
	增減數	-	-	-	-	1	-	-	6	-	-	5	-	-	1
2003	91	1	1	1	1	-	2	12	11	1	-	25	1	3	1
	92	-	-	1	4	-	1	6	14	-	-	15	2	3	1
	增減數	-1	-1	-	3	-	-1	-6	3	-1	-	-10	1	-	-
2004	91	-	-	-	-	-	1	-	-	-	-	-	-	-	-
	92	-	-	-	-	-	-	3	-	-	-	-	-	-	-
	增減數	-	-	-	-	-	-1	3	-	-	-	-	-	-	-
2101	91	-	-	-	2	-	1	6	4	-	-	3	-	-	-
	92	-	-	-	-	-	-	4	1	-	-	2	1	1	-
	增減數	-	-	-	-2	-	-1	-2	-3	-	-	-1	1	1	-
2103	91	-	1	-	-	-	2	3	27	1	-	58	4	7	2
	92	-	1	-	-	-	4	11	27	1	-	43	6	3	2
	增減數	-	-	-	-	-	2	8	-	-	-	-15	2	-4	-

增減數：截至 95 年 1 月 31 日申報之 92 年發生個案數 - 截至 94 年 1 月 31 日申報之 91 年發生個案數。

攝護腺	睪丸	陰莖及其他男性生殖器官	膀胱	腎	腎盂及其他泌尿器官	眼及淚腺	腦	說明部位 其他神經系統及未詳細	甲狀腺	其他內分泌腺	其他分界不明部位	淋巴結	不明原發部位	醫院代碼
C61	C62	C60, C63	C67	C64	C65-C66, C68	C69	C71	C70, C72	C73	C74-C75	C76	C77	C80	
13	-	1	17	1	-	-	-	-	-	-	-	1	2	1907
8	-	-	6	-	1	-	-	-	-	-	-	-	1	
-5	-	-1	-11	-1	1	-	-	-	-	-	-	-1	-1	
-	-	-	-	-	-	-	-	-	-	-	-	-	-	1908
-	-	-	1	-	-	-	1	-	-	-	-	-	1	
-	-	-	1	-	-	-	1	-	-	-	-	-	1	
-	-	-	-	-	-	-	-	-	-	-	-	-	-	1912
-	-	-	-	-	-	-	-	-	-	-	-	-	-	
6	1	-	13	3	2	-	-	1	2	-	-	2	6	1913
7	-	-	22	1	12	-	-	-	3	-	-	2	3	
1	-1	-	9	-2	10	-	-	-1	1	-	-	-	-3	
8	-	1	4	2	2	-	1	-	6	-	-	1	3	1914
6	-	-	12	3	7	-	2	-	2	-	-	2	7	
-2	-	-1	8	1	5	-	1	-	-4	-	-	1	4	
-	-	-	-	-	-	-	-	-	-	-	-	-	-	1915
-	-	-	-	-	-	-	-	-	-	-	-	-	-	
-	-	-	-	-	-	-	-	-	-	-	-	-	-	1918
-	-	-	1	-	-	-	1	-	-	-	-	-	-	
-	-	-	1	-	-	-	1	-	-	-	-	-	-	
1	-	-	-	-	1	-	-	-	2	-	-	-	-	2001
1	-	2	2	-	-	-	-	-	-	-	-	-	-	
-	-	2	2	-	-1	-	-	-	-2	-	-	-	-	
3	-	-	1	-	-	-	-	-	-	-	-	-	1	2002
8	-	1	7	1	-	-	-	-	-	-	-	-	2	
5	-	1	6	1	-	-	-	-	-	-	-	-	1	
4	-	1	7	1	-	-	4	-	4	-	1	2	4	2003
4	-	-	3	2	2	-	5	-	1	1	-	2	4	
-	-	-1	-4	1	2	-	1	-	-3	1	-1	-	-	
2	-	-	1	-	-	-	-	-	-	-	-	-	-	2004
1	-	-	1	-	1	-	-	-	-	-	-	-	-	
-1	-	-	-	-	1	-	-	-	-	-	-	-	-	
2	-	-	-	-	1	-	1	-	-	-	-	-	-	2101
2	-	-	2	1	-	-	1	-	1	-	-	1	7	
-	-	-	2	1	-1	-	-	-	1	-	-	1	7	
14	1	-	8	-	2	-	2	1	4	-	-	3	6	2103
4	3	-	13	3	1	-	2	-	4	1	-	4	6	
-10	2	-	5	3	-1	-	-	-1	-	1	-	1	-	

表九 臺灣癌症登記醫院申報個案人次按原發部位別分類，民國 92 年（續）  
 NUMBER OF CANCER FROM VARIOUS ANATOMIC SITES REPORTED BY THE  
 PARTICIPANTS OF THE CANCER REGISTRY, 2002 AND 2003 ( CONTINUED )

醫院代碼 / 醫院	原發部位別	總計	部位								
			唇 (唇的皮膚 C44.0 除外)	舌	齒齦	口底	口腔之其他及未詳細說明	咽喉	下咽	不明部位 咽和唇、口腔及咽之分界	主唾液腺
			C00	C01-C02	C03	C04	C05-C06	C09-C10	C12-C13	C14	C07-C08
2104 國軍花蓮總醫院	91	36	-	-	-	-	-	-	-	-	-
	92	14	-	-	-	-	1	-	-	-	-
	增減數	-22	-	-	-	-	1	-	-	-	-
2105 財團法人佛教慈濟綜合醫院	91	1,219	7	16	5	5	44	9	21	2	3
	92	1,196	6	40	5	2	49	18	10	-	4
	增減數	-23	-1	24	-	-3	5	9	-11	-2	1
2106 鳳林榮民醫院	91	-	-	-	-	-	-	-	-	-	-
	92	4	-	-	-	-	-	-	-	-	-
	增減數	4	-	-	-	-	-	-	-	-	-
2201 署立台北醫院花崗石分院	91	-	-	-	-	-	-	-	-	-	-
	92	3	-	-	-	-	-	-	-	-	-
	增減數	3	-	-	-	-	-	-	-	-	-
總計	91	80,404	181	1,321	352	105	1,793	501	670	61	227
	92	85,245	215	1,779	430	115	2,278	549	731	64	217
	增減數	4,841	34	458	78	10	485	48	61	3	-10

增減數：截至 95 年 1 月 31 日申報之 92 年發生個案數 - 截至 94 年 1 月 31 日申報之 91 年發生個案數。

鼻咽	食道	胃	小腸	結腸	及肛門 直腸、乙狀結腸連結部	肝及肝內膽管	膽囊及肝外膽管	胰	後腹膜腔及腹膜	與腹膜分界不明部位 消化器官之其他部位及	鼻腔、副竇、中耳及內耳	喉	肺、支氣管及氣管	醫院代碼
C11	C15	C16	C17	C18	C19-C21	C22	C23-C24	C25	C48	C26	C30-C31	C32	C33-C34	
2	4	4	1	3	2	6	2	1	-	-	-	-	5	2104
-	1	4	-	2	-	1	-	-	-	-	-	-	3	
-2	-3	-	-1	-1	-2	-5	-2	-1	-	-	-	-	-2	
39	39	55	3	67	50	161	14	19	3	1	2	15	136	2105
31	50	71	5	53	43	151	8	30	4	-	3	11	134	
-8	11	16	2	-14	-7	-10	-6	11	1	-1	1	-4	-2	
-	-	-	-	-	-	-	-	-	-	-	-	-	-	2106
-	-	2	-	-	-	1	-	-	-	-	-	-	-	
-	-	2	-	-	-	1	-	-	-	-	-	-	-	
-	-	-	-	-	-	-	-	-	-	-	-	-	-	2201
-	-	3	-	-	-	-	-	-	-	-	-	-	-	
-	-	3	-	-	-	-	-	-	-	-	-	-	-	
1,827	1,830	4,902	304	5,223	4,296	11,548	788	1,308	158	17	247	633	9,298	總計
2,126	1,929	4,791	363	5,700	4,659	12,519	766	1,496	127	26	245	644	9,716	
299	99	-111	59	477	363	971	-22	188	-31	9	-2	11	418	

表九 臺灣癌症登記醫院申報個案人次按原發部位別分類，民國 92 年（續完）  
 NUMBER OF CANCER FROM VARIOUS ANATOMIC SITES REPORTED BY THE  
 PARTICIPANTS OF THE CANCER REGISTRY, 2002 AND 2003 ( CONCLUDED )

醫院代碼	原發部位別	胸膜	胸腺、心臟及中隔	白血病	造血系統及網狀內皮系統 (白血病除外)	骨、關節及關節軟骨	皮下組織 結締組織、軟組織及其他	皮膚	女性乳房	男性乳房	子宮，未明示部位	子宮頸	子宮體	卵巢、輸卵管及寬韌帶	說明之女性生殖器官 陰道、外陰部及其他未詳細
		C38.4	C37-C38.3, C38.8		C42	C40-C41	C47, C49	C44	C50	C50	C55	C53	C54	C56, C57.0-C57.4	C51-C52, C57.7-C57.9
2104	91	-	-	-	-	-	-	-	-	-	-	2	-	-	-
	92	-	-	-	-	-	1	-	-	-	-	-	-	-	-
	增減數	-	-	-	-	-	1	-	-	-	-	-2	-	-	-
2105	91	1	6	57	12	4	11	42	74	-	1	65	8	10	1
	92	1	4	40	7	2	10	44	77	1	-	60	8	7	4
	增減數	-	-2	-17	-5	-2	-1	2	3	1	-1	-5	-	-3	3
2106	91	-	-	-	-	-	-	-	-	-	-	-	-	-	-
	92	1	-	-	-	-	-	-	-	-	-	-	-	-	-
	增減數	1	-	-	-	-	-	-	-	-	-	-	-	-	-
2201	91	-	-	-	-	-	-	-	-	-	-	-	-	-	-
	92	-	-	-	-	-	-	-	-	-	-	-	-	-	-
	增減數	-	-	-	-	-	-	-	-	-	-	-	-	-	-
總計	91	32	225	1,448	525	189	517	2,413	6,785	42	4	6,674	888	857	183
	92	40	264	1,581	558	165	506	2,074	7,598	42	2	5,802	936	995	221
	增減數	8	39	133	33	-24	-11	-339	813	-	-2	-872	48	138	38

增減數：截至 95 年 1 月 31 日申報之 92 年發生個案數 - 截至 94 年 1 月 31 日申報之 91 年發生個案數。

攝護腺	睪丸	陰莖及其他男性生殖器官	膀胱	腎	腎盂及其他泌尿器官	眼及淚腺	腦	說明部位 其他神經系統及未詳細	甲狀腺	其他內分泌腺	其他分界不明部位	淋巴結	不明原發部位	醫院代碼
C61	C62	C60, C63	C67	C64	C65-C66, C68	C69	C71	C70, C72	C73	C74-C75	C76	C77	C80	
-	-	-	3	-	-	-	-	-	-	-	-	-	1	2104
-	-	1	-	-	-	-	-	-	-	-	-	-	-	
-	-	1	-3	-	-	-	-	-	-	-	-	-	-1	
46	2	4	35	14	15	1	17	4	24	7	-	17	25	2105
33	2	1	30	20	16	4	28	1	21	7	-	19	21	
-13	-	-3	-5	6	1	3	11	-3	-3	-	-	2	-4	
-	-	-	-	-	-	-	-	-	-	-	-	-	-	2106
-	-	-	-	-	-	-	-	-	-	-	-	-	-	
-	-	-	-	-	-	-	-	-	-	-	-	-	-	2201
-	-	-	-	-	-	-	-	-	-	-	-	-	-	
-	-	-	-	-	-	-	-	-	-	-	-	-	-	
2,623	150	126	2,207	699	1,154	95	712	80	1,596	78	8	969	1,535	總計
2,717	136	135	2,547	787	1,357	74	774	73	1,578	73	4	1,146	1,575	
94	-14	9	340	88	203	-21	62	-7	-18	-5	-4	177	40	



表十之一 臺灣癌症申報發生人數按原發部位、性別及報告年分類，民國 68 至 92 年

NUMERICAL COMPARISON OF CANCER FROM VARIOUS ANATOMIC SITES, 1979 TO 2003

ICD-O-3	原發部位別	年度												
		性別	68	69	70	71	72	73	74	75	76	77		
<b>C00-C80</b>	<b>全癌症（總計）</b>	男	7,398	8,997	9,237	8,588	9,853	10,189	10,879	11,256	13,551	12,967		
		女	5,514	6,465	6,645	6,598	7,850	7,890	8,386	8,093	9,653	9,519		
		<b>計</b>	<b>12,912</b>	<b>15,462</b>	<b>15,882</b>	<b>15,186</b>	<b>17,703</b>	<b>18,079</b>	<b>19,265</b>	<b>19,349</b>	<b>23,204</b>	<b>22,486</b>		
<b>C00-C14</b>	<b>唇、口腔及咽</b>	男	1,159	1,282	1,291	1,115	1,266	1,374	1,375	1,339	1,496	1,617		
		女	383	433	438	438	466	441	453	426	480	443		
		<b>計</b>	<b>1,542</b>	<b>1,715</b>	<b>1,729</b>	<b>1,553</b>	<b>1,732</b>	<b>1,815</b>	<b>1,828</b>	<b>1,765</b>	<b>1,976</b>	<b>2,060</b>		
C00-C14 <sup>1</sup>	口腔、口咽及下咽	男	374	428	386	369	469	555	599	608	734	779		
		女	78	92	103	95	116	87	122	94	128	127		
		<b>計</b>	<b>452</b>	<b>520</b>	<b>489</b>	<b>464</b>	<b>585</b>	<b>642</b>	<b>721</b>	<b>702</b>	<b>862</b>	<b>906</b>		
C00	唇（唇的皮膚 C44.0 除外）	男	16	8	15	6	17	20	26	21	23	26		
		女	4	3	5	4	7	3	5	5	9	6		
		<b>計</b>	<b>20</b>	<b>11</b>	<b>20</b>	<b>10</b>	<b>24</b>	<b>23</b>	<b>31</b>	<b>26</b>	<b>32</b>	<b>32</b>		
C01-C02	舌	男	90	123	89	92	123	143	166	145	213	176		
		女	23	28	28	27	34	20	38	28	35	46		
		<b>計</b>	<b>113</b>	<b>151</b>	<b>117</b>	<b>119</b>	<b>157</b>	<b>163</b>	<b>204</b>	<b>173</b>	<b>248</b>	<b>222</b>		
C03	齒齦	男	27	40	19	18	27	24	24	19	30	42		
		女	6	9	4	2	13	3	7	7	3	7		
		<b>計</b>	<b>33</b>	<b>49</b>	<b>23</b>	<b>20</b>	<b>40</b>	<b>27</b>	<b>31</b>	<b>26</b>	<b>33</b>	<b>49</b>		
C04	口底	男	11	21	8	8	7	13	12	14	15	23		
		女	2	1	-	2	3	4	4	-	2	1		
		<b>計</b>	<b>13</b>	<b>22</b>	<b>8</b>	<b>10</b>	<b>10</b>	<b>17</b>	<b>16</b>	<b>14</b>	<b>17</b>	<b>24</b>		
C05-C06	口腔之其他及未詳細說明部位	男	116	124	139	125	160	197	210	231	246	307		
		女	25	28	29	30	28	36	45	32	42	44		
		<b>計</b>	<b>141</b>	<b>152</b>	<b>168</b>	<b>155</b>	<b>188</b>	<b>233</b>	<b>255</b>	<b>263</b>	<b>288</b>	<b>351</b>		
C09-C10	口咽	男	54	49	49	45	51	66	64	73	78	67		
		女	12	15	23	18	24	19	14	15	23	13		
		<b>計</b>	<b>66</b>	<b>64</b>	<b>72</b>	<b>63</b>	<b>75</b>	<b>85</b>	<b>78</b>	<b>88</b>	<b>101</b>	<b>80</b>		
C12-C13	下咽	男	54	56	61	70	82	87	90	99	116	131		
		女	4	6	11	8	6	2	5	5	8	7		
		<b>計</b>	<b>58</b>	<b>62</b>	<b>72</b>	<b>78</b>	<b>88</b>	<b>89</b>	<b>95</b>	<b>104</b>	<b>124</b>	<b>138</b>		
C14	咽和唇、口腔及咽之分界不明部位	男	6	7	6	5	2	5	7	6	13	7		
		女	2	2	3	4	1	-	4	2	6	3		
		<b>計</b>	<b>8</b>	<b>9</b>	<b>9</b>	<b>9</b>	<b>3</b>	<b>5</b>	<b>11</b>	<b>8</b>	<b>19</b>	<b>10</b>		
C07-C08	主唾液腺	男	29	39	34	43	42	41	31	29	46	50		
		女	19	25	40	31	32	29	26	32	33	27		
		<b>計</b>	<b>48</b>	<b>64</b>	<b>74</b>	<b>74</b>	<b>74</b>	<b>70</b>	<b>57</b>	<b>61</b>	<b>79</b>	<b>77</b>		

註：1. 口腔、口咽及下咽：包括 ICD-O-3 C00-C06、C09-C10、C12-C14。

78	79	80	81	82	83	84	85	86	87	88	89	90	91	92	ICD-O-3
15,562	14,034	17,075	18,732	19,476	20,273	21,236	24,382	26,480	29,462	31,986	33,396	34,021	34,487	36,285	<b>C00-C80</b>
11,258	10,174	12,824	14,243	14,701	15,084	15,835	18,233	20,232	22,013	23,746	24,760	25,091	25,036	26,257	
<b>26,820</b>	<b>24,208</b>	<b>29,899</b>	<b>32,975</b>	<b>34,177</b>	<b>35,357</b>	<b>37,071</b>	<b>42,615</b>	<b>46,712</b>	<b>51,475</b>	<b>55,732</b>	<b>58,156</b>	<b>59,112</b>	<b>59,523</b>	<b>62,542</b>	
1,761	1,674	2,015	2,315	2,406	2,570	2,692	3,046	3,354	3,707	4,100	4,349	4,451	4,396	5,313	<b>C00-C14</b>
499	446	538	607	601	612	618	656	684	749	776	762	850	736	802	
<b>2,260</b>	<b>2,120</b>	<b>2,553</b>	<b>2,922</b>	<b>3,007</b>	<b>3,182</b>	<b>3,310</b>	<b>3,702</b>	<b>4,038</b>	<b>4,456</b>	<b>4,876</b>	<b>5,111</b>	<b>5,301</b>	<b>5,132</b>	<b>6,115</b>	
890	893	1,102	1,329	1,435	1,602	1,703	2,018	2,279	2,573	2,988	3,183	3,292	3,290	4,040	C00-C14 <sup>1</sup>
152	129	167	198	193	184	208	260	269	283	326	319	366	340	395	
<b>1,042</b>	<b>1,022</b>	<b>1,269</b>	<b>1,527</b>	<b>1,628</b>	<b>1,786</b>	<b>1,911</b>	<b>2,278</b>	<b>2,548</b>	<b>2,856</b>	<b>3,314</b>	<b>3,502</b>	<b>3,658</b>	<b>3,630</b>	<b>4,435</b>	
36	29	32	53	52	58	67	87	88	103	117	147	150	120	127	C00
10	6	7	8	5	10	20	13	15	12	14	19	12	16	27	
<b>46</b>	<b>35</b>	<b>39</b>	<b>61</b>	<b>57</b>	<b>68</b>	<b>87</b>	<b>100</b>	<b>103</b>	<b>115</b>	<b>131</b>	<b>166</b>	<b>162</b>	<b>136</b>	<b>154</b>	
217	228	308	366	379	436	479	520	583	709	800	822	890	837	1,125	C01-C02
43	48	51	69	76	61	67	101	97	85	129	121	138	128	146	
<b>260</b>	<b>276</b>	<b>359</b>	<b>435</b>	<b>455</b>	<b>497</b>	<b>546</b>	<b>621</b>	<b>680</b>	<b>794</b>	<b>929</b>	<b>943</b>	<b>1,028</b>	<b>965</b>	<b>1,271</b>	
34	43	59	73	61	82	95	107	146	160	172	214	232	214	245	C03
12	13	8	11	11	15	12	24	19	17	32	23	31	27	34	
<b>46</b>	<b>56</b>	<b>67</b>	<b>84</b>	<b>72</b>	<b>97</b>	<b>107</b>	<b>131</b>	<b>165</b>	<b>177</b>	<b>204</b>	<b>237</b>	<b>263</b>	<b>241</b>	<b>279</b>	
20	22	25	30	31	41	30	37	58	55	83	80	79	77	83	C04
5	4	2	7	4	11	4	3	14	6	9	10	5	10	3	
<b>25</b>	<b>26</b>	<b>27</b>	<b>37</b>	<b>35</b>	<b>52</b>	<b>34</b>	<b>40</b>	<b>72</b>	<b>61</b>	<b>92</b>	<b>90</b>	<b>84</b>	<b>87</b>	<b>86</b>	
355	340	395	483	531	596	662	790	882	941	1,169	1,234	1,189	1,238	1,531	C05-C06
47	35	57	59	58	52	53	71	83	90	83	84	91	91	107	
<b>402</b>	<b>375</b>	<b>452</b>	<b>542</b>	<b>589</b>	<b>648</b>	<b>715</b>	<b>861</b>	<b>965</b>	<b>1,031</b>	<b>1,252</b>	<b>1,318</b>	<b>1,280</b>	<b>1,329</b>	<b>1,638</b>	
64	86	92	112	130	142	129	153	203	210	246	265	312	297	362	C09-C10
21	13	25	33	27	23	43	37	32	53	43	45	62	46	63	
<b>85</b>	<b>99</b>	<b>117</b>	<b>145</b>	<b>157</b>	<b>165</b>	<b>172</b>	<b>190</b>	<b>235</b>	<b>263</b>	<b>289</b>	<b>310</b>	<b>374</b>	<b>343</b>	<b>425</b>	
149	133	178	200	237	232	220	294	298	366	375	386	407	460	519	C12-C13
9	6	10	7	7	10	7	8	7	15	13	12	20	16	14	
<b>158</b>	<b>139</b>	<b>188</b>	<b>207</b>	<b>244</b>	<b>242</b>	<b>227</b>	<b>302</b>	<b>305</b>	<b>381</b>	<b>388</b>	<b>398</b>	<b>427</b>	<b>476</b>	<b>533</b>	
15	12	13	12	14	15	21	30	21	29	26	35	33	47	48	C14
5	4	7	4	5	2	2	3	2	5	3	5	7	6	1	
<b>20</b>	<b>16</b>	<b>20</b>	<b>16</b>	<b>19</b>	<b>17</b>	<b>23</b>	<b>33</b>	<b>23</b>	<b>34</b>	<b>29</b>	<b>40</b>	<b>40</b>	<b>53</b>	<b>49</b>	
35	51	71	72	46	69	57	66	72	84	105	92	105	95	116	C07-C08
39	33	46	49	47	49	47	50	44	55	70	72	94	74	56	
<b>74</b>	<b>84</b>	<b>117</b>	<b>121</b>	<b>93</b>	<b>118</b>	<b>104</b>	<b>116</b>	<b>116</b>	<b>139</b>	<b>175</b>	<b>164</b>	<b>199</b>	<b>169</b>	<b>172</b>	

表十之一 臺灣癌症申報發生人數按原發部位、性別及報告年分類，民國 68 至 92 年（續）

NUMERICAL COMPARISON OF CANCER FROM VARIOUS ANATOMIC SITES, 1979 TO 2003  
(CONTINUED)

ICD-O-3	原發部位別	年度		68	69	70	71	72	73	74	75	76	77
		男	女										
C11	鼻咽	男		756	815	871	703	755	778	745	702	716	788
		女		286	316	295	312	318	325	305	300	319	289
		計		<b>1,042</b>	<b>1,131</b>	<b>1,166</b>	<b>1,015</b>	<b>1,073</b>	<b>1,103</b>	<b>1,050</b>	<b>1,002</b>	<b>1,035</b>	<b>1,077</b>
C15-C26, C48	消化器官及腹膜	男		3,394	3,970	4,274	3,911	4,625	4,757	5,067	5,373	6,471	6,128
		女		1,177	1,464	1,490	1,525	1,764	1,924	1,988	2,082	2,632	2,516
		計		<b>4,571</b>	<b>5,434</b>	<b>5,764</b>	<b>5,436</b>	<b>6,389</b>	<b>6,681</b>	<b>7,055</b>	<b>7,455</b>	<b>9,103</b>	<b>8,644</b>
C15	食道	男		332	436	440	395	447	429	406	461	464	458
		女		46	41	63	39	54	51	43	42	51	42
		計		<b>378</b>	<b>477</b>	<b>503</b>	<b>434</b>	<b>501</b>	<b>480</b>	<b>449</b>	<b>503</b>	<b>515</b>	<b>500</b>
C16	胃	男		1,133	1,281	1,388	1,250	1,455	1,388	1,528	1,466	1,779	1,570
		女		368	469	481	474	558	575	600	601	717	626
		計		<b>1,501</b>	<b>1,750</b>	<b>1,869</b>	<b>1,724</b>	<b>2,013</b>	<b>1,963</b>	<b>2,128</b>	<b>2,067</b>	<b>2,496</b>	<b>2,196</b>
C17	小腸	男		30	40	44	34	39	50	51	55	62	50
		女		20	29	17	24	26	37	31	30	44	45
		計		<b>50</b>	<b>69</b>	<b>61</b>	<b>58</b>	<b>65</b>	<b>87</b>	<b>82</b>	<b>85</b>	<b>106</b>	<b>95</b>
C18-C21	結腸及直腸	男		767	923	933	880	944	1,054	1,096	1,214	1,497	1,356
		女		492	624	608	639	699	757	831	857	1,059	1,071
		計		<b>1,259</b>	<b>1,547</b>	<b>1,541</b>	<b>1,519</b>	<b>1,643</b>	<b>1,811</b>	<b>1,927</b>	<b>2,071</b>	<b>2,556</b>	<b>2,427</b>
C18	結腸	男		366	445	504	470	475	554	572	623	776	730
		女		243	317	324	369	378	388	463	480	563	590
		計		<b>609</b>	<b>762</b>	<b>828</b>	<b>839</b>	<b>853</b>	<b>942</b>	<b>1,035</b>	<b>1,103</b>	<b>1,339</b>	<b>1,320</b>
C19-C21	直腸、乙狀結腸連結 部及肛門	男		401	478	429	410	469	500	524	591	721	626
		女		249	307	284	270	321	369	368	377	496	481
		計		<b>650</b>	<b>785</b>	<b>713</b>	<b>680</b>	<b>790</b>	<b>869</b>	<b>892</b>	<b>968</b>	<b>1,217</b>	<b>1,107</b>
C22	肝及肝內膽管	男		974	1,104	1,250	1,126	1,461	1,548	1,699	1,875	2,278	2,316
		女		163	197	211	222	248	313	288	360	508	462
		計		<b>1,137</b>	<b>1,301</b>	<b>1,461</b>	<b>1,348</b>	<b>1,709</b>	<b>1,861</b>	<b>1,987</b>	<b>2,235</b>	<b>2,786</b>	<b>2,778</b>
C23-C24	膽囊及肝外膽管	男		40	51	66	57	65	74	80	90	112	117
		女		24	42	38	50	49	74	73	75	80	87
		計		<b>64</b>	<b>93</b>	<b>104</b>	<b>107</b>	<b>114</b>	<b>148</b>	<b>153</b>	<b>165</b>	<b>192</b>	<b>204</b>
C25	胰	男		93	109	128	138	168	172	180	179	224	219
		女		46	48	54	45	90	86	91	91	125	136
		計		<b>139</b>	<b>157</b>	<b>182</b>	<b>183</b>	<b>258</b>	<b>258</b>	<b>271</b>	<b>270</b>	<b>349</b>	<b>355</b>
C48	後腹膜腔及腹膜	男		15	17	19	19	29	32	20	25	37	33
		女		11	8	11	27	24	19	22	18	31	34
		計		<b>26</b>	<b>25</b>	<b>30</b>	<b>46</b>	<b>53</b>	<b>51</b>	<b>42</b>	<b>43</b>	<b>68</b>	<b>67</b>

78	79	80	81	82	83	84	85	86	87	88	89	90	91	92	ICD-O-3
836	730	842	914	925	899	932	962	1,003	1,050	1,007	1,074	1,054	1,011	1,157	C11
308	284	325	360	361	379	363	346	371	411	380	371	390	322	351	
<b>1,144</b>	<b>1,014</b>	<b>1,167</b>	<b>1,274</b>	<b>1,286</b>	<b>1,278</b>	<b>1,295</b>	<b>1,308</b>	<b>1,374</b>	<b>1,461</b>	<b>1,387</b>	<b>1,445</b>	<b>1,444</b>	<b>1,333</b>	<b>1,508</b>	
7,437	6,513	7,990	8,618	8,903	9,005	9,668	11,070	12,063	13,559	14,502	15,082	15,473	15,776	16,267	<b>C15-C26, C48</b>
2,982	2,757	3,665	4,032	4,166	4,379	4,577	5,377	6,188	6,791	7,361	7,769	7,955	8,155	8,521	
<b>10,419</b>	<b>9,270</b>	<b>11,655</b>	<b>12,650</b>	<b>13,069</b>	<b>13,384</b>	<b>14,245</b>	<b>16,447</b>	<b>18,251</b>	<b>20,350</b>	<b>21,863</b>	<b>22,851</b>	<b>23,428</b>	<b>23,931</b>	<b>24,788</b>	
524	467	560	599	609	636	657	790	816	867	917	994	1,164	1,140	1,258	C15
55	56	62	82	62	65	65	90	76	92	91	83	90	110	111	
<b>579</b>	<b>523</b>	<b>622</b>	<b>681</b>	<b>671</b>	<b>701</b>	<b>722</b>	<b>880</b>	<b>892</b>	<b>959</b>	<b>1,008</b>	<b>1,077</b>	<b>1,254</b>	<b>1,250</b>	<b>1,369</b>	
1,802	1,562	1,811	1,958	1,895	1,794	1,996	2,116	2,138	2,270	2,334	2,266	2,414	2,470	2,308	C16
748	672	895	908	870	868	941	1,067	1,183	1,154	1,175	1,217	1,213	1,243	1,226	
<b>2,550</b>	<b>2,234</b>	<b>2,706</b>	<b>2,866</b>	<b>2,765</b>	<b>2,662</b>	<b>2,937</b>	<b>3,183</b>	<b>3,321</b>	<b>3,424</b>	<b>3,509</b>	<b>3,483</b>	<b>3,627</b>	<b>3,713</b>	<b>3,534</b>	
77	68	80	90	95	77	77	110	123	129	154	157	153	168	174	C17
52	35	52	47	59	55	59	63	80	68	89	102	111	98	146	
<b>129</b>	<b>103</b>	<b>132</b>	<b>137</b>	<b>154</b>	<b>132</b>	<b>136</b>	<b>173</b>	<b>203</b>	<b>197</b>	<b>243</b>	<b>259</b>	<b>264</b>	<b>266</b>	<b>320</b>	
1,739	1,515	1,948	2,243	2,387	2,517	2,531	3,041	3,282	3,751	4,054	4,319	4,240	4,444	4,677	C18-C21
1,180	1,136	1,488	1,654	1,805	1,871	1,899	2,254	2,511	2,857	3,018	3,252	3,250	3,318	3,561	
<b>2,919</b>	<b>2,651</b>	<b>3,436</b>	<b>3,897</b>	<b>4,192</b>	<b>4,388</b>	<b>4,430</b>	<b>5,295</b>	<b>5,793</b>	<b>6,608</b>	<b>7,072</b>	<b>7,571</b>	<b>7,490</b>	<b>7,762</b>	<b>8,238</b>	
918	807	1,000	1,156	1,233	1,327	1,305	1,664	1,700	2,006	2,213	2,363	2,289	2,428	2,472	C18
641	595	780	907	998	992	1,081	1,302	1,379	1,612	1,759	1,838	1,870	1,864	2,062	
<b>1,559</b>	<b>1,402</b>	<b>1,780</b>	<b>2,063</b>	<b>2,231</b>	<b>2,319</b>	<b>2,386</b>	<b>2,966</b>	<b>3,079</b>	<b>3,618</b>	<b>3,972</b>	<b>4,201</b>	<b>4,159</b>	<b>4,292</b>	<b>4,534</b>	
821	708	948	1,087	1,154	1,190	1,226	1,377	1,582	1,745	1,841	1,956	1,951	2,016	2,205	C19-C21
539	541	708	747	806	879	818	952	1,132	1,245	1,259	1,414	1,380	1,454	1,499	
<b>1,360</b>	<b>1,249</b>	<b>1,656</b>	<b>1,834</b>	<b>1,960</b>	<b>2,069</b>	<b>2,044</b>	<b>2,329</b>	<b>2,714</b>	<b>2,990</b>	<b>3,100</b>	<b>3,370</b>	<b>3,331</b>	<b>3,470</b>	<b>3,704</b>	
2,815	2,507	3,094	3,171	3,280	3,416	3,779	4,312	4,930	5,664	6,093	6,304	6,462	6,517	6,753	C22
622	606	815	958	942	1,074	1,187	1,373	1,741	1,968	2,256	2,345	2,509	2,522	2,651	
<b>3,437</b>	<b>3,113</b>	<b>3,909</b>	<b>4,129</b>	<b>4,222</b>	<b>4,490</b>	<b>4,966</b>	<b>5,685</b>	<b>6,671</b>	<b>7,632</b>	<b>8,349</b>	<b>8,649</b>	<b>8,971</b>	<b>9,039</b>	<b>9,404</b>	
151	129	156	144	230	192	211	213	235	288	311	327	325	344	355	C23-C24
110	90	140	149	193	180	185	197	239	244	281	289	303	336	290	
<b>261</b>	<b>219</b>	<b>296</b>	<b>293</b>	<b>423</b>	<b>372</b>	<b>396</b>	<b>410</b>	<b>474</b>	<b>532</b>	<b>592</b>	<b>616</b>	<b>628</b>	<b>680</b>	<b>645</b>	
269	221	280	347	345	313	359	414	461	519	556	639	638	618	676	C25
153	124	163	178	181	198	184	274	299	330	369	380	388	453	466	
<b>422</b>	<b>345</b>	<b>443</b>	<b>525</b>	<b>526</b>	<b>511</b>	<b>543</b>	<b>688</b>	<b>760</b>	<b>849</b>	<b>925</b>	<b>1,019</b>	<b>1,026</b>	<b>1,071</b>	<b>1,142</b>	
42	33	44	49	42	46	40	60	63	60	71	60	61	66	53	C48
45	22	33	39	38	45	42	53	50	66	61	78	66	67	60	
<b>87</b>	<b>55</b>	<b>77</b>	<b>88</b>	<b>80</b>	<b>91</b>	<b>82</b>	<b>113</b>	<b>113</b>	<b>126</b>	<b>132</b>	<b>138</b>	<b>127</b>	<b>133</b>	<b>113</b>	

表十之一 臺灣癌症申報發生人數按原發部位、性別及報告年分類，民國 68 至 92 年（續）

NUMERICAL COMPARISON OF CANCER FROM VARIOUS ANATOMIC SITES, 1979 TO 2003  
(CONTINUED)

ICD-O-3	原發部位別	年度		68	69	70	71	72	73	74	75	76	77
		男	女										
C26	消化器官之其他部位及與腹膜分界不明部位	男		10	9	6	12	17	10	7	8	18	9
		女		7	6	7	5	16	12	9	8	17	13
		計		17	15	13	17	33	22	16	16	35	22
C30-C39	呼吸系統及胸腔內器官	男		1,286	1,665	1,701	1,584	1,784	1,874	2,005	2,108	2,475	2,360
		女		396	485	526	476	607	580	670	712	868	798
		計		1,682	2,150	2,227	2,060	2,391	2,454	2,675	2,820	3,343	3,158
C30-C31	鼻腔、副竇、中耳及內耳	男		62	58	78	70	78	88	81	54	84	103
		女		19	25	46	35	44	28	45	33	50	39
		計		81	83	124	105	122	116	126	87	134	142
C32	喉	男		154	180	187	214	195	185	208	233	294	251
		女		12	10	19	15	12	12	14	13	23	11
		計		166	190	206	229	207	197	222	246	317	262
C33-C34	肺、支氣管及氣管	男		1,050	1,403	1,409	1,271	1,484	1,559	1,666	1,756	2,040	1,931
		女		353	436	450	408	524	526	581	632	760	723
		計		1,403	1,839	1,859	1,679	2,008	2,085	2,247	2,388	2,800	2,654
C38.4	胸膜	男		2	5	5	7	6	2	1	13	11	19
		女		3	1	2	2	6	2	7	9	10	6
		計		5	6	7	9	12	4	8	22	21	25
C37-C38.3, C38.8	胸腺、心臟及中隔	男		18	19	22	22	21	40	49	52	45	56
		女		9	13	9	16	21	11	23	25	25	19
		計		27	32	31	38	42	51	72	77	70	75
C39	呼吸系統及胸內器官之其他分界不明之部位	男		-	-	-	-	-	-	-	-	1	-
		女		-	-	-	-	-	1	-	-	-	-
		計		-	-	-	-	-	1	-	-	1	-
C42 <sup>2</sup>	白血病	男		197	279	292	299	303	302	298	288	340	280
		女		132	179	227	179	172	204	185	220	246	197
		計		329	458	519	478	475	506	483	508	586	477
C42	造血系統及網狀內皮系統（白血病除外）	男		106	119	100	125	97	86	94	108	160	185
		女		54	72	70	86	75	67	65	81	101	89
		計		160	191	170	211	172	153	159	189	261	274
C40-C41	骨、關節及關節軟骨	男		46	81	54	49	45	63	42	57	65	91
		女		30	35	29	32	36	34	44	37	53	58
		計		76	116	83	81	81	97	86	94	118	149
C47, C49	結締組織、軟組織及其他皮下組織	男		50	42	64	63	81	89	91	83	96	86
		女		32	34	45	47	31	39	50	52	52	78
		計		82	76	109	110	112	128	141	135	148	164

註：2. 白血病：ICD-O-3 M-98003 - M-99643、M-99803 - M-99863、M-99893。

78	79	80	81	82	83	84	85	86	87	88	89	90	91	92	ICD-O-3
18	11	17	17	20	14	18	14	15	11	11	16	16	9	13	C26
17	16	17	17	17	23	15	6	9	12	21	24	25	8	10	
<b>35</b>	<b>27</b>	<b>34</b>	<b>34</b>	<b>37</b>	<b>37</b>	<b>33</b>	<b>20</b>	<b>24</b>	<b>23</b>	<b>32</b>	<b>40</b>	<b>41</b>	<b>17</b>	<b>23</b>	
2,769	2,481	3,022	3,328	3,366	3,555	3,648	4,275	4,493	4,870	5,294	5,637	5,520	5,439	5,760	<b>C30-C39</b>
1,019	934	1,177	1,251	1,269	1,354	1,387	1,670	1,784	2,017	2,246	2,294	2,404	2,513	2,577	
<b>3,788</b>	<b>3,415</b>	<b>4,199</b>	<b>4,579</b>	<b>4,635</b>	<b>4,909</b>	<b>5,035</b>	<b>5,945</b>	<b>6,277</b>	<b>6,887</b>	<b>7,540</b>	<b>7,931</b>	<b>7,924</b>	<b>7,952</b>	<b>8,337</b>	
88	85	88	115	88	101	98	110	120	97	128	153	117	117	122	C30-C31
40	42	62	64	55	47	35	49	52	52	61	74	61	62	62	
<b>128</b>	<b>127</b>	<b>150</b>	<b>179</b>	<b>143</b>	<b>148</b>	<b>133</b>	<b>159</b>	<b>172</b>	<b>149</b>	<b>189</b>	<b>227</b>	<b>178</b>	<b>179</b>	<b>184</b>	
251	222	274	320	282	340	349	365	393	394	430	480	492	463	462	C32
22	11	23	19	15	18	18	31	30	16	24	24	23	24	27	
<b>273</b>	<b>233</b>	<b>297</b>	<b>339</b>	<b>297</b>	<b>358</b>	<b>367</b>	<b>396</b>	<b>423</b>	<b>410</b>	<b>454</b>	<b>504</b>	<b>515</b>	<b>487</b>	<b>489</b>	
2,369	2,099	2,571	2,797	2,887	3,023	3,100	3,674	3,862	4,274	4,603	4,853	4,766	4,740	5,025	C33-C34
921	845	1,055	1,104	1,138	1,233	1,281	1,522	1,643	1,863	2,086	2,119	2,238	2,332	2,390	
<b>3,290</b>	<b>2,944</b>	<b>3,626</b>	<b>3,901</b>	<b>4,025</b>	<b>4,256</b>	<b>4,381</b>	<b>5,196</b>	<b>5,505</b>	<b>6,137</b>	<b>6,689</b>	<b>6,972</b>	<b>7,004</b>	<b>7,072</b>	<b>7,415</b>	
18	14	6	14	10	7	14	13	16	16	16	22	16	17	26	C38.4
11	5	4	14	6	4	4	7	6	5	5	7	8	7	9	
<b>29</b>	<b>19</b>	<b>10</b>	<b>28</b>	<b>16</b>	<b>11</b>	<b>18</b>	<b>20</b>	<b>22</b>	<b>21</b>	<b>21</b>	<b>29</b>	<b>24</b>	<b>24</b>	<b>35</b>	
42	61	83	80	97	84	87	113	102	89	117	129	129	102	125	C37-C38.3,
25	31	32	50	55	51	49	61	53	81	70	70	74	88	89	C38.8
<b>67</b>	<b>92</b>	<b>115</b>	<b>130</b>	<b>152</b>	<b>135</b>	<b>136</b>	<b>174</b>	<b>155</b>	<b>170</b>	<b>187</b>	<b>199</b>	<b>203</b>	<b>190</b>	<b>214</b>	
1	-	-	2	2	-	-	-	-	-	-	-	-	-	-	C39
-	-	1	-	-	1	-	-	-	-	-	-	-	-	-	
<b>1</b>	<b>-</b>	<b>1</b>	<b>2</b>	<b>2</b>	<b>1</b>	<b>-</b>	<b>-</b>	<b>-</b>	<b>-</b>	<b>-</b>	<b>-</b>	<b>-</b>	<b>-</b>	<b>-</b>	
331	326	360	362	415	429	473	468	490	508	542	588	591	789	804	<b>C42<sup>2</sup></b>
261	214	247	282	280	319	336	347	359	387	380	433	420	525	519	
<b>592</b>	<b>540</b>	<b>607</b>	<b>644</b>	<b>695</b>	<b>748</b>	<b>809</b>	<b>815</b>	<b>849</b>	<b>895</b>	<b>922</b>	<b>1,021</b>	<b>1,011</b>	<b>1,314</b>	<b>1,323</b>	
158	133	192	169	200	200	195	222	191	234	242	265	292	257	268	<b>C42</b>
99	89	110	104	117	121	92	123	133	127	134	167	158	161	172	
<b>257</b>	<b>222</b>	<b>302</b>	<b>273</b>	<b>317</b>	<b>321</b>	<b>287</b>	<b>345</b>	<b>324</b>	<b>361</b>	<b>376</b>	<b>432</b>	<b>450</b>	<b>418</b>	<b>440</b>	
107	61	85	89	86	85	86	91	86	98	85	79	90	81	69	<b>C40-C41</b>
72	47	73	74	68	45	63	65	61	64	56	74	67	70	46	
<b>179</b>	<b>108</b>	<b>158</b>	<b>163</b>	<b>154</b>	<b>130</b>	<b>149</b>	<b>156</b>	<b>147</b>	<b>162</b>	<b>141</b>	<b>153</b>	<b>157</b>	<b>151</b>	<b>115</b>	
112	97	119	110	122	130	168	164	154	203	200	213	252	245	219	<b>C47, C49</b>
72	62	72	92	112	103	94	133	141	143	177	166	152	161	193	
<b>184</b>	<b>159</b>	<b>191</b>	<b>202</b>	<b>234</b>	<b>233</b>	<b>262</b>	<b>297</b>	<b>295</b>	<b>346</b>	<b>377</b>	<b>379</b>	<b>404</b>	<b>406</b>	<b>412</b>	

表十之一 臺灣癌症申報發生人數按原發部位、性別及報告年分類，民國 68 至 92 年（續）

NUMERICAL COMPARISON OF CANCER FROM VARIOUS ANATOMIC SITES, 1979 TO 2003  
(CONTINUED)

ICD-O-3	原發部位別	年度 性別	68	69	70	71	72	73	74	75	76	77
			<b>C44</b>	<b>皮膚</b>	男	158	178	170	193	287	256	290
		女	87	85	114	93	201	168	215	145	206	217
		計	<b>245</b>	<b>263</b>	<b>284</b>	<b>286</b>	<b>488</b>	<b>424</b>	<b>505</b>	<b>408</b>	<b>492</b>	<b>512</b>
<b>C44<sup>3</sup></b>	<b>皮膚，惡性黑色素瘤</b>	男	7	12	8	17	35	24	32	28	27	22
		女	7	13	15	7	13	14	20	13	25	16
		計	<b>14</b>	<b>25</b>	<b>23</b>	<b>24</b>	<b>48</b>	<b>38</b>	<b>52</b>	<b>41</b>	<b>52</b>	<b>38</b>
<b>C44</b>	<b>皮膚，非惡性黑色素瘤</b>	男	151	166	162	176	252	232	258	235	259	273
		女	80	72	99	86	188	154	195	132	181	201
		計	<b>231</b>	<b>238</b>	<b>261</b>	<b>262</b>	<b>440</b>	<b>386</b>	<b>453</b>	<b>367</b>	<b>440</b>	<b>474</b>
<b>C50</b>	<b>女性乳房</b>	女	<b>694</b>	<b>785</b>	<b>892</b>	<b>895</b>	<b>1,059</b>	<b>1,062</b>	<b>1,157</b>	<b>1,129</b>	<b>1,286</b>	<b>1,394</b>
<b>C50</b>	<b>男性乳房</b>	男	<b>6</b>	<b>1</b>	<b>2</b>	<b>6</b>	<b>15</b>	<b>15</b>	<b>17</b>	<b>6</b>	<b>10</b>	<b>5</b>
<b>C51-C58</b>	<b>女性生殖器官</b>	女	<b>2,037</b>	<b>2,159</b>	<b>2,076</b>	<b>2,146</b>	<b>2,695</b>	<b>2,641</b>	<b>2,694</b>	<b>2,355</b>	<b>2,579</b>	<b>2,582</b>
<b>C55</b>	<b>子宮，未明示部位</b>	女	28	26	23	27	35	29	29	25	40	53
<b>C53</b>	<b>子宮頸</b>	女	1,770	1,816	1,748	1,778	2,262	2,230	2,250	1,879	2,041	2,036
<b>C54</b>	<b>子宮體</b>	女	57	98	88	93	119	122	159	154	138	162
<b>C56,</b> <b>C57.0-C57.4</b>	<b>卵巢、輸卵管及寬韌帶</b>	女	130	161	157	179	200	180	194	243	309	263
<b>C51-C52,</b> <b>C57.7-C57.9</b>	<b>陰道、外陰部及其他未詳細說明之女性生殖器官</b>	女	52	58	60	69	79	80	62	54	51	68
<b>C60-C63</b>	<b>男性生殖器官</b>	男	<b>163</b>	<b>243</b>	<b>197</b>	<b>220</b>	<b>302</b>	<b>305</b>	<b>345</b>	<b>340</b>	<b>452</b>	<b>453</b>

註：3. 皮膚，惡性黑色素瘤：ICD-O-3 C44，M-87203 - M-87903。

78	79	80	81	82	83	84	85	86	87	88	89	90	91	92	ICD-O-3
376	339	402	473	463	549	494	667	730	826	930	917	984	1,105	960	C44
288	280	307	378	385	434	461	542	638	756	746	767	882	907	783	
<b>664</b>	<b>619</b>	<b>709</b>	<b>851</b>	<b>848</b>	<b>983</b>	<b>955</b>	<b>1,209</b>	<b>1,368</b>	<b>1,582</b>	<b>1,676</b>	<b>1,684</b>	<b>1,866</b>	<b>2,012</b>	<b>1,743</b>	
33	35	39	51	50	48	37	71	59	75	90	78	79	88	74	C44 <sup>3</sup>
24	25	31	46	39	38	42	53	64	69	75	79	75	69	66	
<b>57</b>	<b>60</b>	<b>70</b>	<b>97</b>	<b>89</b>	<b>86</b>	<b>79</b>	<b>124</b>	<b>123</b>	<b>144</b>	<b>165</b>	<b>157</b>	<b>154</b>	<b>157</b>	<b>140</b>	
343	304	363	422	413	501	457	596	671	751	840	839	905	1,017	886	C44
264	255	276	332	346	396	419	489	574	687	671	688	807	838	717	
<b>607</b>	<b>559</b>	<b>639</b>	<b>754</b>	<b>759</b>	<b>897</b>	<b>876</b>	<b>1,085</b>	<b>1,245</b>	<b>1,438</b>	<b>1,511</b>	<b>1,527</b>	<b>1,712</b>	<b>1,855</b>	<b>1,603</b>	
<b>1,685</b>	<b>1,577</b>	<b>1,951</b>	<b>2,238</b>	<b>2,368</b>	<b>2,464</b>	<b>2,792</b>	<b>3,052</b>	<b>3,575</b>	<b>3,764</b>	<b>4,437</b>	<b>4,619</b>	<b>4,784</b>	<b>4,879</b>	<b>5,325</b>	<b>C50</b>
<b>6</b>	<b>10</b>	<b>13</b>	<b>20</b>	<b>18</b>	<b>20</b>	<b>18</b>	<b>11</b>	<b>23</b>	<b>23</b>	<b>28</b>	<b>23</b>	<b>27</b>	<b>35</b>	<b>32</b>	<b>C50</b>
<b>2,867</b>	<b>2,485</b>	<b>3,022</b>	<b>3,293</b>	<b>3,300</b>	<b>3,223</b>	<b>3,375</b>	<b>3,935</b>	<b>4,039</b>	<b>4,290</b>	<b>4,312</b>	<b>4,402</b>	<b>4,080</b>	<b>3,707</b>	<b>3,832</b>	<b>C51-C58</b>
56	36	43	33	22	35	16	5	7	9	10	10	5	4	2	C55
2,149	1,871	2,235	2,443	2,421	2,324	2,415	2,895	2,828	2,943	2,916	2,869	2,497	2,111	2,061	C53
210	175	254	304	316	314	334	391	488	544	542	615	690	741	793	C54
372	331	411	402	454	474	499	545	626	670	717	783	772	753	833	C56, C57.0-C57.4
80	72	79	111	87	76	111	99	90	124	127	125	116	98	143	C51-C52 C57.7-C57.9
<b>587</b>	<b>575</b>	<b>707</b>	<b>797</b>	<b>939</b>	<b>952</b>	<b>1,132</b>	<b>1,333</b>	<b>1,643</b>	<b>1,905</b>	<b>2,124</b>	<b>2,262</b>	<b>2,301</b>	<b>2,425</b>	<b>2,464</b>	<b>C60-C63</b>



表十之一 臺灣癌症申報發生人數按原發部位、性別及報告年分類，民國 68 至 92 年（續）

NUMERICAL COMPARISON OF CANCER FROM VARIOUS ANATOMIC SITES, 1979 TO 2003  
(CONTINUED)

ICD-O-3	原發部位別	年度		68	69	70	71	72	73	74	75	76	77
		男	女										
C61	攝護腺	男		99	145	139	141	204	216	269	261	350	362
C62	睪丸	男		27	40	28	42	54	36	44	42	49	45
C60,C63	陰莖及其他男性生殖器官	男		37	58	30	37	44	53	32	37	53	46
<b>C64-C68</b>	<b>泌尿器官</b>	男		348	432	441	470	531	524	646	617	773	700
		女		115	186	185	188	232	215	260	236	308	345
		計		<b>463</b>	<b>618</b>	<b>626</b>	<b>658</b>	<b>763</b>	<b>739</b>	<b>906</b>	<b>853</b>	<b>1,081</b>	<b>1,045</b>
C67	膀胱	男		237	294	304	334	392	379	425	405	496	473
		女		57	87	96	109	139	112	158	133	176	170
		計		<b>294</b>	<b>381</b>	<b>400</b>	<b>443</b>	<b>531</b>	<b>491</b>	<b>583</b>	<b>538</b>	<b>672</b>	<b>643</b>
C64-C66, C68	腎及其他泌尿器官	男		111	138	137	136	139	145	221	212	277	227
		女		58	99	89	79	93	103	102	103	132	175
		計		<b>169</b>	<b>237</b>	<b>226</b>	<b>215</b>	<b>232</b>	<b>248</b>	<b>323</b>	<b>315</b>	<b>409</b>	<b>402</b>
C64	腎	男		64	67	67	71	72	65	117	110	132	131
		女		31	44	39	35	39	46	44	54	62	79
		計		<b>95</b>	<b>111</b>	<b>106</b>	<b>106</b>	<b>111</b>	<b>111</b>	<b>161</b>	<b>164</b>	<b>194</b>	<b>210</b>
C65-C66, C68	腎盂及其他泌尿器官 (膀胱、腎除外)	男		47	71	70	65	67	80	104	102	145	96
		女		27	55	50	44	54	57	58	49	70	96
		計		<b>74</b>	<b>126</b>	<b>120</b>	<b>109</b>	<b>121</b>	<b>137</b>	<b>162</b>	<b>151</b>	<b>215</b>	<b>192</b>
<b>C69</b>	<b>眼及淚腺</b>	男		11	29	31	18	25	20	20	23	26	25
		女		21	10	33	27	25	15	16	16	20	18
		計		<b>32</b>	<b>39</b>	<b>64</b>	<b>45</b>	<b>50</b>	<b>35</b>	<b>36</b>	<b>39</b>	<b>46</b>	<b>43</b>
<b>C70-C72</b>	<b>中樞神經系統</b>	男		121	141	173	171	184	176	172	208	234	214
		女		55	85	117	110	120	119	119	141	180	177
		計		<b>176</b>	<b>226</b>	<b>290</b>	<b>281</b>	<b>304</b>	<b>295</b>	<b>291</b>	<b>349</b>	<b>414</b>	<b>391</b>
C71	腦	男		116	115	163	158	168	162	160	187	208	202
		女		51	76	107	103	107	108	106	130	168	152
		計		<b>167</b>	<b>191</b>	<b>270</b>	<b>261</b>	<b>275</b>	<b>270</b>	<b>266</b>	<b>317</b>	<b>376</b>	<b>354</b>
C70, C72	其他神經系統及未詳細 說明部位	男		5	26	10	13	16	14	12	21	26	12
		女		4	9	10	7	13	11	13	11	12	25
		計		<b>9</b>	<b>35</b>	<b>20</b>	<b>20</b>	<b>29</b>	<b>25</b>	<b>25</b>	<b>32</b>	<b>38</b>	<b>37</b>

78	79	80	81	82	83	84	85	86	87	88	89	90	91	92	ICD-O-3
482	477	592	665	798	814	993	1,208	1,518	1,743	1,952	2,078	2,105	2,204	2,237	C61
53	38	61	73	77	84	86	62	65	91	100	111	114	124	120	C62
52	60	54	59	64	54	53	63	60	71	72	73	82	97	107	C60,C63
901	862	1,015	1,152	1,184	1,338	1,297	1,506	1,697	1,824	2,094	1,994	2,144	1,987	2,216	<b>C64-C68</b>
422	406	457	538	612	664	637	741	946	983	1,124	1,205	1,211	1,126	1,325	
<b>1,323</b>	<b>1,268</b>	<b>1,472</b>	<b>1,690</b>	<b>1,796</b>	<b>2,002</b>	<b>1,934</b>	<b>2,247</b>	<b>2,643</b>	<b>2,807</b>	<b>3,218</b>	<b>3,199</b>	<b>3,355</b>	<b>3,113</b>	<b>3,541</b>	
593	568	663	742	746	822	795	943	1,057	1,144	1,293	1,243	1,276	1,195	1,318	C67
203	192	236	262	290	312	285	351	431	415	480	494	521	468	540	
<b>796</b>	<b>760</b>	<b>899</b>	<b>1,004</b>	<b>1,036</b>	<b>1,134</b>	<b>1,080</b>	<b>1,294</b>	<b>1,488</b>	<b>1,559</b>	<b>1,773</b>	<b>1,737</b>	<b>1,797</b>	<b>1,663</b>	<b>1,858</b>	
308	294	352	410	438	516	502	563	640	680	801	751	868	792	898	C64-C66,C68
219	214	221	276	322	352	352	390	515	568	644	711	690	658	785	
<b>527</b>	<b>508</b>	<b>573</b>	<b>686</b>	<b>760</b>	<b>868</b>	<b>854</b>	<b>953</b>	<b>1,155</b>	<b>1,248</b>	<b>1,445</b>	<b>1,462</b>	<b>1,558</b>	<b>1,450</b>	<b>1,683</b>	
144	155	179	216	205	264	262	283	318	330	377	380	402	386	403	C64
94	96	85	112	118	131	151	157	199	207	206	211	201	200	225	
<b>238</b>	<b>251</b>	<b>264</b>	<b>328</b>	<b>323</b>	<b>395</b>	<b>413</b>	<b>440</b>	<b>517</b>	<b>537</b>	<b>583</b>	<b>591</b>	<b>603</b>	<b>586</b>	<b>628</b>	
164	139	173	194	233	252	240	280	322	350	424	371	466	406	495	C65-C66,C68
125	118	136	164	204	221	201	233	316	361	438	500	489	458	560	
<b>289</b>	<b>257</b>	<b>309</b>	<b>358</b>	<b>437</b>	<b>473</b>	<b>441</b>	<b>513</b>	<b>638</b>	<b>711</b>	<b>862</b>	<b>871</b>	<b>955</b>	<b>864</b>	<b>1,055</b>	
26	25	36	31	35	34	32	32	33	27	35	53	44	48	32	<b>C69</b>
21	28	29	30	29	25	31	22	25	30	29	33	44	32	29	
<b>47</b>	<b>53</b>	<b>65</b>	<b>61</b>	<b>64</b>	<b>59</b>	<b>63</b>	<b>54</b>	<b>58</b>	<b>57</b>	<b>64</b>	<b>86</b>	<b>88</b>	<b>80</b>	<b>61</b>	
261	258	312	293	330	352	297	344	359	343	411	409	408	386	382	<b>C70-C72</b>
187	168	213	218	208	224	206	233	233	294	270	320	307	270	259	
<b>448</b>	<b>426</b>	<b>525</b>	<b>511</b>	<b>538</b>	<b>576</b>	<b>503</b>	<b>577</b>	<b>592</b>	<b>637</b>	<b>681</b>	<b>729</b>	<b>715</b>	<b>656</b>	<b>641</b>	
239	237	283	267	291	321	281	323	329	307	378	380	367	342	349	C71
168	154	191	198	182	202	177	209	209	266	247	281	282	242	224	
<b>407</b>	<b>391</b>	<b>474</b>	<b>465</b>	<b>473</b>	<b>523</b>	<b>458</b>	<b>532</b>	<b>538</b>	<b>573</b>	<b>625</b>	<b>661</b>	<b>649</b>	<b>584</b>	<b>573</b>	
22	21	29	26	39	31	16	21	30	36	33	29	41	44	33	C70, C72
19	14	22	20	26	22	29	24	24	28	23	39	25	28	35	
<b>41</b>	<b>35</b>	<b>51</b>	<b>46</b>	<b>65</b>	<b>53</b>	<b>45</b>	<b>45</b>	<b>54</b>	<b>64</b>	<b>56</b>	<b>68</b>	<b>66</b>	<b>72</b>	<b>68</b>	

表十之一 臺灣癌症申報發生人數按原發部位、性別及報告年分類，民國 68 至 92 年（續完）  
 NUMERICAL COMPARISON OF CANCER FROM VARIOUS ANATOMIC SITES, 1979 TO 2003  
 (CONCLUDED)

ICD-O-3	原發部位別	年度		68	69	70	71	72	73	74	75	76	77
		男	女										
C73	甲狀腺	男		36	46	62	80	60	84	77	76	91	76
		女		112	167	162	165	200	221	275	232	300	281
		計		<b>148</b>	<b>213</b>	<b>224</b>	<b>245</b>	<b>260</b>	<b>305</b>	<b>352</b>	<b>308</b>	<b>391</b>	<b>357</b>
C74-C75	其他內分泌腺	男		4	9	11	11	10	17	24	19	23	24
		女		5	1	9	8	7	7	5	10	20	19
		計		<b>9</b>	<b>10</b>	<b>20</b>	<b>19</b>	<b>17</b>	<b>24</b>	<b>29</b>	<b>29</b>	<b>43</b>	<b>43</b>
C76	其他分界不明的部位	男		34	71	73	46	44	35	35	43	106	53
		女		24	38	48	43	30	18	33	29	67	71
		計		<b>58</b>	<b>109</b>	<b>121</b>	<b>89</b>	<b>74</b>	<b>53</b>	<b>68</b>	<b>72</b>	<b>173</b>	<b>124</b>
C77	淋巴結	男		119	197	183	154	155	172	191	201	276	231
		女		55	112	96	96	88	84	96	106	123	119
		計		<b>174</b>	<b>309</b>	<b>279</b>	<b>250</b>	<b>243</b>	<b>256</b>	<b>287</b>	<b>307</b>	<b>399</b>	<b>350</b>
C80	不明原發部位	男		160	212	118	73	39	40	90	104	171	144
		女		105	135	88	44	42	51	61	84	132	117
		計		<b>265</b>	<b>347</b>	<b>206</b>	<b>117</b>	<b>81</b>	<b>91</b>	<b>151</b>	<b>188</b>	<b>303</b>	<b>261</b>

註：本表之數值與歷年出版之年報略有差異，此因癌症資料庫隨時保持最新狀態，若有任何異動或以往尚未入檔之個案，癌症小組會隨時加以更新。

<b>78</b>	<b>79</b>	<b>80</b>	<b>81</b>	<b>82</b>	<b>83</b>	<b>84</b>	<b>85</b>	<b>86</b>	<b>87</b>	<b>88</b>	<b>89</b>	<b>90</b>	<b>91</b>	<b>92</b>	ICD-O-3
88	107	133	193	196	181	176	198	194	237	213	289	263	348	311	<b>C73</b>
349	330	461	580	656	572	610	677	762	875	976	956	984	1,034	975	
<b>437</b>	<b>437</b>	<b>594</b>	<b>773</b>	<b>852</b>	<b>753</b>	<b>786</b>	<b>875</b>	<b>956</b>	<b>1,112</b>	<b>1,189</b>	<b>1,245</b>	<b>1,247</b>	<b>1,382</b>	<b>1,286</b>	
17	16	33	33	25	31	38	28	43	34	38	52	30	44	27	<b>C74-C75</b>
13	16	30	25	17	24	22	26	32	28	29	28	27	21	33	
<b>30</b>	<b>32</b>	<b>63</b>	<b>58</b>	<b>42</b>	<b>55</b>	<b>60</b>	<b>54</b>	<b>75</b>	<b>62</b>	<b>67</b>	<b>80</b>	<b>57</b>	<b>65</b>	<b>60</b>	
60	62	58	69	59	47	32	3	6	2	6	10	3	1	2	<b>C76</b>
78	37	68	61	46	36	36	11	7	2	5	7	3	5	1	
<b>138</b>	<b>99</b>	<b>126</b>	<b>130</b>	<b>105</b>	<b>83</b>	<b>68</b>	<b>14</b>	<b>13</b>	<b>4</b>	<b>11</b>	<b>17</b>	<b>6</b>	<b>6</b>	<b>3</b>	
261	241	301	315	327	323	329	410	395	423	459	457	521	498	502	<b>C77</b>
147	122	156	184	179	177	186	252	252	280	252	288	317	308	383	
<b>408</b>	<b>363</b>	<b>457</b>	<b>499</b>	<b>506</b>	<b>500</b>	<b>515</b>	<b>662</b>	<b>647</b>	<b>703</b>	<b>711</b>	<b>745</b>	<b>838</b>	<b>806</b>	<b>885</b>	
304	254	282	365	402	472	461	514	526	639	684	717	627	627	657	<b>C80</b>
197	176	248	256	288	308	312	371	373	433	436	469	446	426	482	
<b>501</b>	<b>430</b>	<b>530</b>	<b>621</b>	<b>690</b>	<b>780</b>	<b>773</b>	<b>885</b>	<b>899</b>	<b>1,072</b>	<b>1,120</b>	<b>1,186</b>	<b>1,073</b>	<b>1,053</b>	<b>1,139</b>	

表十之二 臺灣白血病及惡性淋巴瘤申報發生人數按性別及報告年分類，民國 68 至 92 年  
 NUMERICAL COMPARISON OF LEUKEMIA AND LYMPHOMA, 1979 TO 2003

白血病及惡性淋巴瘤	年度 性別	68	69	70	71	72	73	74	75	76	77
		<b>白血病</b> (ICD-O-3 M-98003 - M-99643、 M-99803 - M-99863、M-99893)	男	197	279	292	299	303	302	298	288
	女	132	179	227	179	172	204	185	220	246	197
	<b>計</b>	<b>329</b>	<b>458</b>	<b>519</b>	<b>478</b>	<b>475</b>	<b>506</b>	<b>483</b>	<b>508</b>	<b>586</b>	<b>477</b>
急性淋巴芽細胞白血病 (ICD-O-3 M-98353 - M-98373)	男	56	80	108	98	108	118	114	93	93	59
	女	48	61	83	61	69	79	76	92	65	41
	<b>計</b>	<b>104</b>	<b>141</b>	<b>191</b>	<b>159</b>	<b>177</b>	<b>197</b>	<b>190</b>	<b>185</b>	<b>158</b>	<b>100</b>
慢性淋巴球白血病 (ICD-O-3 M-98233)	男	65	94	78	111	98	89	102	90	114	103
	女	43	68	78	66	56	73	58	53	87	87
	<b>計</b>	<b>108</b>	<b>162</b>	<b>156</b>	<b>177</b>	<b>154</b>	<b>162</b>	<b>160</b>	<b>143</b>	<b>201</b>	<b>190</b>
急性骨髓樣白血病 (ICD-O-3 M-98403、M-98613、M-98663、 M-98673、M-98713 - M-98743、M-98953 - M-98973、M-99203)	男	10	9	10	10	10	12	8	15	12	12
	女	1	-	5	3	-	5	5	4	5	3
	<b>計</b>	<b>11</b>	<b>9</b>	<b>15</b>	<b>13</b>	<b>10</b>	<b>17</b>	<b>13</b>	<b>19</b>	<b>17</b>	<b>15</b>
慢性骨髓樣白血病 (ICD-O-3 M-98633、M-98753、M-98763、 M-99453、M-99463、M-99633)	男	25	42	41	36	48	45	35	33	63	43
	女	16	16	18	21	21	18	19	28	30	24
	<b>計</b>	<b>41</b>	<b>58</b>	<b>59</b>	<b>57</b>	<b>69</b>	<b>63</b>	<b>54</b>	<b>61</b>	<b>93</b>	<b>67</b>
其他類型白血病 <sup>1</sup>	男	41	54	55	44	39	38	39	57	58	63
	女	24	34	43	28	26	29	27	43	59	42
	<b>計</b>	<b>65</b>	<b>88</b>	<b>98</b>	<b>72</b>	<b>65</b>	<b>67</b>	<b>66</b>	<b>100</b>	<b>117</b>	<b>105</b>
<b>惡性淋巴瘤</b> (ICD-O-3 M-95903 - M-97293、 M-97503 - M-97583、M-97643)	男	233	261	250	256	254	318	320	347	424	307
	女	126	158	166	167	159	159	180	199	225	164
	<b>計</b>	<b>359</b>	<b>419</b>	<b>416</b>	<b>423</b>	<b>413</b>	<b>477</b>	<b>500</b>	<b>546</b>	<b>649</b>	<b>471</b>
何杰金氏淋巴瘤 (ICD-O-3 M-96503 - M-96673)	男	28	37	28	37	32	34	33	31	53	20
	女	16	13	19	14	11	11	12	14	23	13
	<b>計</b>	<b>44</b>	<b>50</b>	<b>47</b>	<b>51</b>	<b>43</b>	<b>45</b>	<b>45</b>	<b>45</b>	<b>76</b>	<b>33</b>
非何杰金氏淋巴瘤 (ICD-O-3 M-95903 - M-95963、M-96703 -M-97293、M-97503 - M-97583、M-97643)	男	200	213	210	205	214	271	278	307	361	278
	女	106	139	136	144	137	143	157	178	198	142
	<b>計</b>	<b>306</b>	<b>352</b>	<b>346</b>	<b>349</b>	<b>351</b>	<b>414</b>	<b>435</b>	<b>485</b>	<b>559</b>	<b>420</b>
其他惡性淋巴瘤 <sup>2</sup>	男	5	11	12	14	8	13	9	9	10	9
	女	4	6	11	9	11	5	11	7	4	9
	<b>計</b>	<b>9</b>	<b>17</b>	<b>23</b>	<b>23</b>	<b>19</b>	<b>18</b>	<b>20</b>	<b>16</b>	<b>14</b>	<b>18</b>

註 1：其他類型白血病<sup>1</sup>：除急性淋巴芽細胞白血病、慢性淋巴球白血病、急性骨髓樣白血病、慢性骨髓樣白血病外之所有白血病代碼。

註 2：其他惡性淋巴瘤<sup>2</sup>為 ICD-O-FT 版本資料，91 年起採用 ICD-O-3 版本，此部分已納入非何杰金氏淋巴瘤。

註 3：本表之數值與歷年出版之年報略有差異，此因癌登資料庫隨時保持最新狀態，若有任何異動或以往尚未入檔之個案，癌登小組會隨時加以更新。

<b>78</b>	<b>79</b>	<b>80</b>	<b>81</b>	<b>82</b>	<b>83</b>	<b>84</b>	<b>85</b>	<b>86</b>	<b>87</b>	<b>88</b>	<b>89</b>	<b>90</b>	<b>91</b>	<b>92</b>
331	326	360	362	415	429	473	468	490	508	542	588	591	789	804
261	214	247	282	280	319	336	347	359	387	380	433	420	525	519
<b>592</b>	<b>540</b>	<b>607</b>	<b>644</b>	<b>695</b>	<b>748</b>	<b>809</b>	<b>815</b>	<b>849</b>	<b>895</b>	<b>922</b>	<b>1,021</b>	<b>1,011</b>	<b>1,314</b>	<b>1,323</b>
102	72	83	98	119	114	130	115	111	128	137	120	139	136	125
60	54	74	87	84	110	87	79	95	106	97	118	99	109	92
<b>162</b>	<b>126</b>	<b>157</b>	<b>185</b>	<b>203</b>	<b>224</b>	<b>217</b>	<b>194</b>	<b>206</b>	<b>234</b>	<b>234</b>	<b>238</b>	<b>238</b>	<b>245</b>	<b>217</b>
110	109	117	119	129	154	176	202	195	181	202	242	205	282	283
102	91	90	91	93	103	134	137	148	140	146	174	172	195	206
<b>212</b>	<b>200</b>	<b>207</b>	<b>210</b>	<b>222</b>	<b>257</b>	<b>310</b>	<b>339</b>	<b>343</b>	<b>321</b>	<b>348</b>	<b>416</b>	<b>377</b>	<b>477</b>	<b>489</b>
13	14	19	16	27	26	39	36	38	36	38	36	47	52	52
3	2	2	16	11	12	11	16	9	16	19	23	19	24	29
<b>16</b>	<b>16</b>	<b>21</b>	<b>32</b>	<b>38</b>	<b>38</b>	<b>50</b>	<b>52</b>	<b>47</b>	<b>52</b>	<b>57</b>	<b>59</b>	<b>66</b>	<b>76</b>	<b>81</b>
37	46	62	55	69	59	54	55	72	86	71	82	91	114	118
34	26	38	25	37	38	38	46	46	49	44	53	51	61	63
<b>71</b>	<b>72</b>	<b>100</b>	<b>80</b>	<b>106</b>	<b>97</b>	<b>92</b>	<b>101</b>	<b>118</b>	<b>135</b>	<b>115</b>	<b>135</b>	<b>142</b>	<b>175</b>	<b>181</b>
69	85	79	74	71	76	74	60	74	77	94	108	109	205	226
62	41	43	63	55	56	66	69	61	76	74	65	79	136	129
<b>131</b>	<b>126</b>	<b>122</b>	<b>137</b>	<b>126</b>	<b>132</b>	<b>140</b>	<b>129</b>	<b>135</b>	<b>153</b>	<b>168</b>	<b>173</b>	<b>188</b>	<b>341</b>	<b>355</b>
381	349	438	539	598	575	605	734	660	743	799	816	920	922	991
203	202	243	339	348	357	365	429	482	539	483	549	649	678	730
<b>584</b>	<b>551</b>	<b>681</b>	<b>878</b>	<b>946</b>	<b>932</b>	<b>970</b>	<b>1,163</b>	<b>1,142</b>	<b>1,282</b>	<b>1,282</b>	<b>1,365</b>	<b>1,569</b>	<b>1,600</b>	<b>1,721</b>
24	25	33	30	29	35	37	27	42	48	46	46	59	75	74
18	17	22	23	19	15	12	19	23	34	30	31	34	43	54
<b>42</b>	<b>42</b>	<b>55</b>	<b>53</b>	<b>48</b>	<b>50</b>	<b>49</b>	<b>46</b>	<b>65</b>	<b>82</b>	<b>76</b>	<b>77</b>	<b>93</b>	<b>118</b>	<b>128</b>
347	316	399	502	567	533	561	703	614	691	747	764	846	847	917
172	181	219	312	326	338	349	407	451	499	450	516	613	635	676
<b>519</b>	<b>497</b>	<b>618</b>	<b>814</b>	<b>893</b>	<b>871</b>	<b>910</b>	<b>1,110</b>	<b>1,065</b>	<b>1,190</b>	<b>1,197</b>	<b>1,280</b>	<b>1,459</b>	<b>1,482</b>	<b>1,593</b>
10	8	6	7	2	7	8	4	5	4	6	6	15	-	-
13	4	2	4	3	4	4	3	8	7	3	2	2	-	-
<b>23</b>	<b>12</b>	<b>8</b>	<b>11</b>	<b>5</b>	<b>11</b>	<b>12</b>	<b>7</b>	<b>13</b>	<b>11</b>	<b>9</b>	<b>8</b>	<b>17</b>	-	-

INTERNATIONAL RULES FOR MULTIPLE PRIMARY CANCERS (ICD-O-3)

1. 多個原發腫瘤並非依據癌症發生的時間先後順序來認定。
2. 蔓延、復發與轉移部位的癌症都不是原發癌症。復發部位：請推至原發的部位與時間來申報，若原發癌症已申報過復發時則不需再申報；轉移部位：則須找到原發部位來申報。
3. 在 ICD-O-3 中，某些 T-code 碼群組應視為單一部位（請見 Table 1）。當組織形態於 Table 2 為相同組時，不能以多個原發腫瘤來申報。

例如：C00 Lip與C03 Gum

依Table 1可視為單一部位。當組織形態同組時，如果於不同時間診斷出，請申報最早的部位；若相同時間診斷則申報C069。

多重焦點腫瘤（Multifocal tumors）：意指同一解剖部位發生多個分離、不相連的原發腫瘤且組織形態同組時，應視為單一原發癌症。例如：膀胱就常有multifocal tumors的情形，但均應視為單一部位。

4. 在定義多個原發腫瘤時，必須符合下列 2 種情形，才能再以上述規則 3 來判定多個原發腫瘤：
  - 4.1 系統性（systemic）或多重中心（multicentric）所報告的癌症可能會在全身多處器官發生，此種癌症應視為一個原發癌症，僅需申報一次。系統性或多重中心癌症包括 Table 2 中 group 15 的 Kaposi sarcoma 和 group 8-14 的造血系統腫瘤（tumours of the haematopoietic system）。
  - 4.2 來自相同的原發部位但組織形態（morphology）不同，若要判定是否為多個原發腫瘤，請依據組織形態在 Table 2 中是否屬於同一組來決定。如果在同一組就必須視為單一原發癌症，組織形態請取高碼。相對地，組織形態在 Table 2 中屬於不同組，就要申報成多個原發腫瘤，即使在相同的部位也要視為多個原發腫瘤。

除此之外，如果有2種不同的組織形態，其中一種在Table 2中屬於group (5)、(14)、(17)的未明確組織形態，但另一種有明確組織形態，請申報有明確組織形態的個案，未明確組織形態的診斷請忽略。

INTERNATIONAL RULES FOR MULTIPLE PRIMARY CANCERS (ICD-O-3) (CONTINUED)

1. The recognition of the existence of two or more primary cancers dose not depend on time.
2. A primary cancer is one that originates in a primary site or tissue and is not an extension, nor a recurrence, nor a metastasis.
3. Only one tumour shall be recognised as arising in an organ or pair of organs or tissue.

Some groups of codes are considered to be a single organ for the purposes of defining multiple tumours. These topography code groups are shown in Table 1. Multifocal tumours – that is, discrete masses apparently not in continuity with other primary cancers originating in the *same* primary site or tissue, for example bladder – are counted as a single cancer.

4. Rule 3 dose not apply in two circumstances:
  - 4.1. Systemic (or multicentric) cancers potentially involving many different organs are only counted once in any individual. These are Kaposi sarcoma (group 15 in Table 2) and tumours of the haematopietic system (group 8-14 in Table 2).
  - 4.2. Neoplasms of different morphology should be regarded as multiple cancers (even if they are diagnosed simultaneously in the same site).

If the morphological diagnoses fall into one category in Table 2, and arise in the same primary site, they are considered to be the same morphology for the purpose of counting multiple primaries. If the morphological diagnoses fall into two or more of the categories in Table 2, even if they concern the same site, the morphology is considered to be different, and two or more cases should be counted.

Single tumours containing several different histologies which fall into one histological group in Table 2 are registered as a single case, using the numerically highest ICD-O morphology code.

If, however, one morphology is not specific (group (5), (14) and (17)) and a specific morphology is available, the case should be reported with the specific histology and the non-specific diagnosis should be ignored.



附錄一 ICD-O-3多重原發性腫瘤分類標準（續）

INTERNATIONAL RULES FOR MULTIPLE PRIMARY CANCERS (ICD-O-3) (CONTINUED)

**Table 1.** Groups of topography codes considered a single site in the definition of multiple cancers

ICD-O-2/3 site code	Label	If diagnosed at different times, code first diagnosis. If diagnosed at the same time use codes given below.
C01	Base of tongue	
C02	Other and unspecified parts of tongue	C02.9
C00	Lip	
C03	Gum	
C04	Floor of mouth	
C05	Palate	
C06	Other and unspecified parts of mouth	C06.9
C09	Tonsil	
C10	Oropharynx	
C12	Pyriform sinus	
C13	Hypopharynx	
C14	Other and ill-defined sites in lip, oral cavity and pharynx	C14.0
C19	Rectosigmoid junction	
C20	Rectum	C20.9
C23	Gallbladder	
C24	Other and unspecified parts of biliary tract	C24.9
C33	Trachea	
C34	Bronchus and lung	C34.9
C40	Bones, joints and articular cartilage of limbs	
C41	Bones, joints and articular cartilage of other and unspecified sites	C41.9
C65	Renal pelvis	
C66	Ureter	
C67	Bladder	
C68	Other and unspecified urinary organs	C68.9

INTERNATIONAL RULES FOR MULTIPLE PRIMARY CANCERS (ICD-O-3) (CONCLUDED)

**Table 2.** Groups of malignant neoplasms considered to be histologically ‘different’ for the purpose of defining multiple tumours (adapted from Berg JW. Morphologic classification of human cancer. In: Schottenfeld D & Fraumeni JF Jr. *Cancer Epidemiology and Prevention*, 2<sup>nd</sup> edition, Chapter 3 of Section 1: Basic Concepts. Oxford, New York, Oxford University Press, pp. 28-44, 1994).

**Group**

**Carcinomas**

1. Squamous and transitional cell carcinoma	8051-8084, 8120-8131
2. Basal cell carcinomas	8090-8110
3. Adenocarcinomas	8140-8149, 8160-8162, 8190-8221, 8260-8337, 8350-8551, 8570-8576, 8940-8941
4. Other specific carcinomas	8030-8046, 8150-8157, 8170-8180, 8230-8255, 8340-8347, 8560-8562, 8580-8671
(5) Unspecified carcinomas (NOS)	8010-8015, 8020-8022, 8050
6. <i>Sarcomas</i> and soft tissue tumours	8680-8713, 8800-8921, 8990-8991, 9040-9044, 9120-9125, 9130-9136, 9141-9252, 9370-9373, 9540-9582
<b>7. <i>Mesothelioma</i></b>	9050-9055

**Tumours of haematopoietic and lymphoid tissues**

8. Myeloid	9840, 9861-9931, 9945-9946, 9950, 9961-9964, 9980-9987
9. B-cell neoplasms	9670-9699, 9728, 9731-9734, 9761-9767, 9769, 9823-9826, 9833, 9836, 9940
10. T-cell and NK-cell neoplasms	9700-9719, 9729, 9768, 9827-9831, 9834, 9837, 9948
11. Hodgkin lymphoma	9650-9667
12. Mast-cell Tumours	9740-9742
13. Histiocytes and Accessory Lymphoid cells	9750-9758
(14) Unspecified types	9590-9591, 9596, 9727, 9760, 9800-9801, 9805, 9820, 9832, 9835, 9860, 9960, 9970, 9975, 9989
15. <b><i>Kaposi sarcoma</i></b>	9140
16. <b><i>Other specified</i></b> types of cancer	8720-8790, 8930-8936, 8950-8983, 9000-9030, 9060-9110, 9260-9365, 9380- 9539
(17) <b><i>Unspecified</i></b> types of cancer	8000-8005

# 行政院衛生署惡性贅瘤患者登記表

(第一聯)

患者資料  
請予保密

※第一聯請寄回，第二聯請貴院自行保存

申 報 機 構	2. 機構名稱	地 址		2.	3.	4.	
	病 歷 號 碼	3.4. 最後連絡日期	存○歿○	年	月	日	
患 者	5. 姓 名	6. 身分證統一編號	7. 男○女○		5.	6.	7.
	8. 籍貫	省 市	縣 市	9. 出生日期	<input type="checkbox"/> 民前 <input type="checkbox"/> 民國	年 月 日 (不詳○)	10. 時發病年齡
資 料	11. 戶籍地址	縣 市	市 鄉 區 鎮	村 里	街 路	段 巷 弄	號 樓
	12. 診 斷 依 據	0.臨床病狀 1.實驗診斷 2.影像檢查 3.內視鏡 4.探查手術 5.細胞診斷 6.血液病理 7.組織病理 8.屍體解剖					11.
斷	13. 最 初 診 斷 日 期	年 月 日	最 初 診 斷 醫 院	13.			
	14. 癌 症 原 發 部 位	15.16. 組 織 形 態		14.			
		分 級 或 分 化 程 度、細 胞 形 態		15. 16.			
17. 本 院 治 療	0.未治療 1.手術治療 2.放射線治療 3.化學藥物治療 6.免疫治療 7.內分泌(荷爾蒙)治療 8.支持治療 9.中藥(中醫療法) ×其他治療方式:			18. 曾 在 外 院 治 療	是○否○	17.	18.
19. 死 亡 日 期	年 月 日	20. 死 亡 原 因 (死亡診斷書所寫原死因)		19.			

填表日期： 年 月 日

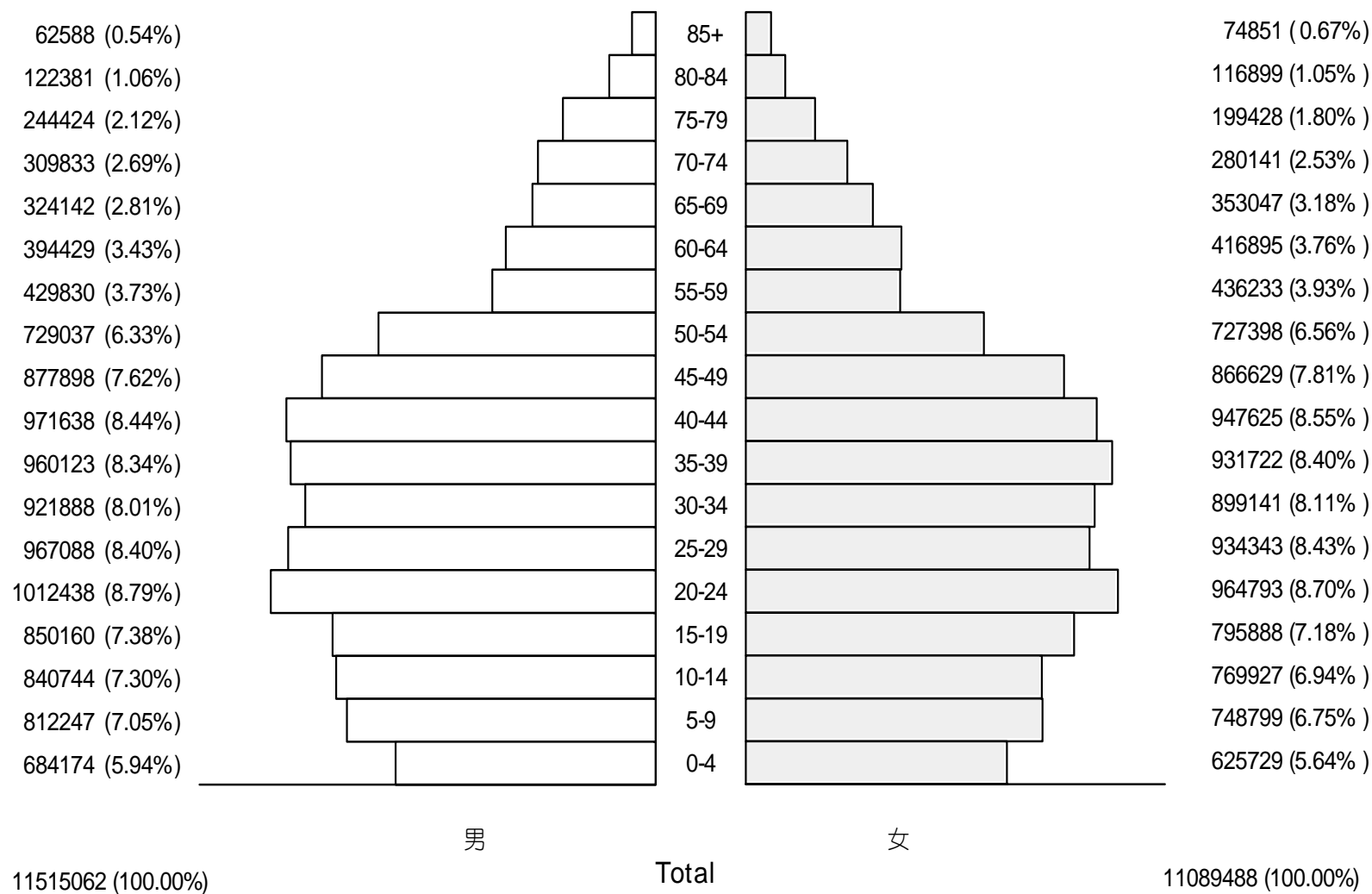
指導醫師  
簽 章

填表人  
簽 章

附錄三 臺灣地區民國 92 年人口年齡組成圖

POPULATION DEMOGRAPHY OF TAIWAN IN 2003

- 465 -



附錄四 1976 年、2000 年世界標準人口

年齡（歲）	世界標準人口數	
	1976 年	2000 年
0 - 4	12,000	8,800
5 - 9	10,000	8,700
10 - 14	9,000	8,600
15 - 19	9,000	8,500
20 - 24	8,000	8,200
25 - 29	8,000	7,900
30 - 34	6,000	7,600
35 - 39	6,000	7,200
40 - 44	6,000	6,600
45 - 49	6,000	6,000
50 - 54	5,000	5,400
55 - 59	4,000	4,600
60 - 64	4,000	3,700
65 - 69	3,000	3,000
70 - 74	2,000	2,200
75 - 79	1,000	1,500
80 - 84	500	900
85 以上	500	600
合 計	100,000	100,000

## 中華民國 92 年癌症登記報告

---

編 者	行政院衛生署國民健康局
發行人	蕭美玲
出版機關	行政院衛生署國民健康局
地 址	台北縣新莊市長青路 2 號
電 話	(02) 2997-8616
傳 真	(02) 2993-1444
網 址	<a href="http://www.bhp.doh.gov.tw">http://www.bhp.doh.gov.tw</a>
出版年月	96 年 3 月
初 版	600 本
工 本 費	500 元



珍愛生命

傳播健康

行政院衛生署國民健康局

ISSN 1991-4709  
(平裝)

GPN 2008200054  
工本費 500 元