

中華民國96年

# 癌症登記報告

CANCER REGISTRY ANNUAL REPORT, 2007

TAIWAN



行政院衛生署國民健康局 編印

中華民國99年2月出版  
BUREAU OF HEALTH PROMOTION  
DEPARTMENT OF HEALTH  
THE EXECUTIVE YUAN  
TAIWAN  
FEBRUARY 2010

中華民國 96 年

# 癌症登記報告

**CANCER REGISTRY ANNUAL REPORT, 2007**

**TAIWAN**

行政院衛生署國民健康局 編印

中華民國 99 年 2 月出版

**BUREAU OF HEALTH PROMOTION**

**DEPARTMENT OF HEALTH**

**THE EXECUTIVE YUAN**

**TAIWAN**

**FEBRUARY 2010**

# 目 錄

|  |      |
|--|------|
| 癌症登記小組諮詢委員名單.....  | viii |
| 前 言.....   | x    |
| 癌症登記資料處理流程圖.....   | xii  |
| 癌症登記資料之監測處理流程圖.....  | xiii |
| 參與癌症登記醫院名單.....  | xvii |
| <br>   |      |
| 民國 96 年癌症發生率及死亡率.....  | 1    |
| 概述.....  | 2    |
| 台灣 10 大癌症，按發生率及死亡率排序.....  | 3    |
| 口腔、口咽及下咽 (ICD-O-3 C00 - C14 (主唾液腺 C07 - C08，鼻咽 C11 除外) ).....      | 6    |
| 口腔 (ICD-O-3 C00 - C06).....  | 8    |
| 唇 (ICD-O-3 C00 (唇的皮膚 C44.0 除外) ).....                              | 10   |
| 舌 (ICD-O-3 C01 - C02).....   | 11   |
| 齒齦 (ICD-O-3 C03).....  | 12   |
| 口底 (ICD-O-3 C04).....  | 13   |
| 口腔之其他及未詳細說明部位 (ICD-O-3 C05 - C06).....                             | 14   |
| 頰黏膜 (ICD-O-3 C06.0).....   | 15   |
| 齶 (ICD-O-3 C05 (C05.2 除外) ).....                                   | 16   |
| 臼後區 (ICD-O-3 C06.2).....   | 17   |
| 頰黏膜、齶及臼後區除外之口腔其他及未詳細說明部位<br>(ICD-O-3 C06.1，C05.2，C06.8，C06.9)..... | 18   |
| 口咽 (ICD-O-3 C09 - C10).....  | 19   |
| 下咽 (ICD-O-3 C12 - C13).....  | 20   |
| 咽和唇、口腔及咽之分界不明部位 (ICD-O-3 C14).....                                 | 21   |
| 主唾液腺 (ICD-O-3 C07 - C08).....                                      | 22   |
| 鼻咽 (ICD-O-3 C11).....  | 24   |
| 消化器官及腹膜 (ICD-O-3 C15 - C26，C48)                                    |      |
| 食道 (ICD-O-3 C15).....  | 26   |
| 胃 (ICD-O-3 C16).....   | 28   |

|  |    |
|--|----|
| 小腸 (ICD-O-3 C17) .....   | 30 |
| 結腸、直腸、乙狀結腸連結部及肛門 (ICD-O-3 C18 - C21) .....   | 32 |
| 結腸 (ICD-O-3 C18) .....   | 34 |
| 直腸、乙狀結腸連結部及肛門 (ICD-O-3 C19 - C21) .....  | 36 |
| 肝及肝內膽管 (ICD-O-3 C22) .....   | 38 |
| 膽囊及肝外膽管 (ICD-O-3 C23 - C24) .....  | 40 |
| 胰 (ICD-O-3 C25) .....  | 42 |
| 後腹膜腔及腹膜 (ICD-O-3 C48) .....  | 44 |
| 消化器官之其他部位及與腹膜分界不明部位 (ICD-O-3 C26) .....  | 46 |
| 呼吸系統及胸腔內器官 (ICD-O-3 C30 - C39)   |    |
| 鼻腔、副竇、中耳及內耳 (ICD-O-3 C30 - C31) .....  | 48 |
| 喉 (ICD-O-3 C32) .....  | 50 |
| 肺、支氣管及氣管 (ICD-O-3 C33 - C34) .....   | 52 |
| 胸膜 (ICD-O-3 C38.4) .....   | 54 |
| 胸腺、心臟及縱膈 (ICD-O-3 C37 - C38.3, C38.8) .....  | 56 |
| 造血系統及網狀內皮系統 (白血病除外) (ICD-O-3 C42) .....  | 58 |
| 白血病 (ICD-O-3 M-98003 - M-99643, M-99803 - M-99893) .....   | 60 |
| 急性淋巴芽細胞白血病 (ICD-O-3 C42.1 M-98353 - M-98373) .....   | 62 |
| 慢性淋巴球白血病 (ICD-O-3 C42.1 M-98233) .....   | 64 |
| 急性骨髓樣白血病 (ICD-O-3 C42.1 M-98403, M-98613, M-98663, M-98673, M-98713 - M-98743, M-98953 - M-98973, M-99203) ..... | 66 |
| 慢性骨髓樣白血病 (ICD-O-3 C42.1 M-98633、M-98753、M-98763、M-99453、M-99463、M-99633) .....                                   | 68 |
| 骨、關節及關節軟骨 (ICD-O-3 C40 - C41) .....  | 70 |
| 結締組織、軟組織及其他皮下組織 (ICD-O-3 C47, C49) .....   | 72 |
| 皮膚 (ICD-O-3 C44) .....   | 74 |
| 皮膚，惡性黑色素瘤 (ICD-O-3 C44 M-87203 - M-87903) .....  | 76 |
| 皮膚，非惡性黑色素瘤 (ICD-O-3 C44 M-87203 - M-87903 除外) .....  | 78 |
| 乳房 (ICD-O-3 C50) .....   | 80 |
| 女性生殖器官 (ICD-O-3 C51 - C58)   |    |
| 子宮頸 (ICD-O-3 C53) .....  | 82 |

|   |     |
|---|-----|
| 子宮體 (ICD-O-3 C54).....  | 84  |
| 卵巢、輸卵管及寬韌帶 (ICD-O-3 C56, C57.0 - C57.4).....  | 86  |
| 陰道、外陰部及其他未詳細說明之女性生殖器官 (ICD-O-3 C51 - C52, C57.7 - C57.9) .....                            | 88  |
| 男性生殖器官 (ICD-O-3 C60 - C63)  |     |
| 攝護腺 (ICD-O-3 C61).....  | 90  |
| 睪丸 (ICD-O-3 C62).....   | 92  |
| 陰莖及其他男性生殖器官 (ICD-O-3 C60, C63).....   | 94  |
| 泌尿器官 (ICD-O-3 C64 - C68)  |     |
| 膀胱 (ICD-O-3 C67).....   | 96  |
| 腎 (ICD-O-3 C64).....  | 98  |
| 腎盂及其他泌尿系統 (ICD-O-3 C65 - C66, C68).....   | 100 |
| 眼及淚腺 (ICD-O-3 C69).....   | 102 |
| 中樞神經系統 (ICD-O-3 C70 - C72)  |     |
| 腦 (ICD-O-3 C71).....  | 104 |
| 其他神經系統及未詳細說明部位 (ICD-O-3 C70, C72).....  | 106 |
| 甲狀腺 (ICD-O-3 C73).....  | 108 |
| 其他內分泌腺 (ICD-O-3 C74 - C75).....   | 110 |
| 惡性淋巴瘤 (ICD-O-3 M-95903 - M-97293, M-97503 - M-97583, M-97643)                             |     |
| 淋巴結惡性淋巴瘤 (ICD-O-3 C77 M-95903 - M-97293, M-97503 - M-97583, M-97643).....                 | 112 |
| 淋巴結外惡性淋巴瘤 (ICD-O-3 C00 - C80 (C77 除外) M-95903 - M-97293, M-97503 - M-97583, M-97643)..... | 114 |
| 惡性淋巴瘤申報發生人數按原發部位及細胞形態分類表.....   | 116 |
| 何杰金氏淋巴瘤 (ICD-O-3 M-96503 - M-96673) .....   | 118 |
| 非何杰金氏淋巴瘤 (ICD-O-3 M-95903 - M-95963、M-96703 - M-97293、M-97503 - M-97583、M-97643) .....    | 120 |
| 不明原發部位 (ICD-O-3 C80).....   | 122 |
| 民國 96 年原位癌發生率.....  | 125 |
| 台灣原位癌申報人數按原發部位、性別分類表，民國 96 年.....   | 126 |

|  |     |
|--|-----|
| 結腸、直腸、乙狀結腸連結部及肛門，原位癌 (ICD-O-3 C18 - C21).....                  | 128 |
| 乳房，原位癌 (ICD-O-3 C50).....                                      | 130 |
| 子宮頸，原位癌 (ICD-O-3 C53) .....                                    | 132 |
| 膀胱，原位癌 (ICD-O-3 C67) .....                                     | 134 |
| <br>   |     |
| 民國 96 年癌症申報發生人數分類統計表.....                                      | 137 |
| 表一之一 台灣癌症申報發生人數按原發部位、性別及年齡分類.....                              | 138 |
| 表一之二 台灣白血病及惡性淋巴瘤申報發生人數按性別及年齡分類 .....                           | 150 |
| 表二之一 台灣癌症申報發生人數、粗發生率及年齡標準化發生率按原發部<br>位、性別分類 (每 10 萬人口) .....   | 152 |
| 表二之二 台灣白血病及惡性淋巴瘤申報發生人數、粗發生率及年齡標準化發<br>生率按性別分類 (每 10 萬人口) ..... | 160 |
| 表三 台灣癌症申報發生人數按地區、原發部位及性別分類.....                                | 162 |
| 表四之一 台灣癌症申報發生人數按原發部位及診斷依據分類 .....                              | 224 |
| 表四之二 台灣白血病及惡性淋巴瘤申報發生人數按診斷依據分類 .....                            | 232 |
| 表五之一 台灣癌症申報發生人數按原發部位及治療方法分類 .....                              | 234 |
| 表五之二 台灣白血病及惡性淋巴瘤申報發生人數按治療方法分類.....                             | 242 |
| 表六 台灣 10 種常見癌症申報發生人數按年齡及性別分類 .....                             | 244 |
| 表七 台灣癌症申報發生人數按癌症形態、性別及年齡分類.....                                | 248 |
| 表八之一 台灣癌症申報發生人數按原發部位及分化程度分類 .....                              | 378 |
| 表八之二 台灣白血病及惡性淋巴瘤申報發生人數按細胞來源分類 .....                            | 386 |
| 表九 台灣癌症登記醫院申報個案人次按原發部位別分類 .....                                | 388 |
| 表十之一 台灣癌症申報發生人數按原發部位、性別及報告年分類，<br>民國 69 至 96 年.....            | 460 |
| 表十之二 台灣白血病及惡性淋巴瘤申報發生人數按性別及報告年分類，民國<br>69 至 96 年.....           | 472 |
| <br>   |     |
| 附錄一 ICD-O-3 多重原發性腫瘤分類標準.....                                   | 474 |
| 附錄二 行政院衛生署國民健康局癌症登記摘錄表(短表) .....                               | 478 |
| 附錄三 台灣人口年齡組成圖，民國 96 年 .....                                    | 479 |
| 附錄四 1976 年、2000 年世界標準人口.....                                   | 480 |



癌症登記小組諮詢委員名單

江宏

台北病理中心執行長

朱旆億

彰化基督教醫院病理科主治醫師

李偉華

行政院衛生署雙和醫院病理科主任

李興中

國泰綜合醫院外科部副主任兼大腸直腸外科主任

林成俊

長庚紀念醫院林口總院胃腸肝膽科主治醫師

林秀玲

臺灣大學醫學院附設醫院病歷資訊管理室專員

林明杰

臺灣大學醫學院附設醫院病理科主治醫師

侯明鋒

高雄醫學大學附設中和醫院癌症中心主任

柯政郁

臺灣大學醫學院附設醫院耳鼻喉科主治醫師

洪志宏

長庚紀念醫院林口總院放射腫瘤科主任

范碧玉

台灣病歷資訊管理學會理事

張廷彰

台灣癌症登記學會理事長



癌症登記小組諮詢委員名單

張獻崑

長庚紀念醫院林口總院血液腫瘤科主治醫師

陳建仁

中央研究院基因體研究中心特聘研究員

陳健弘

臺灣大學醫學院附設醫院內科主治醫師

黃文哲

台灣比較病理學會顧問

黃經民

慈濟綜合醫院台北分院放射腫瘤科主任

鄭安理

臺灣大學醫學院附設醫院腫瘤醫學部主任

鄭鴻鈞

和信治癌中心醫院放射腫瘤科主任

賴吾為

成功大學醫學院附設醫院胸腔外科主任

賴美淑

臺灣大學公共衛生學院預防醫學研究所教授

顏上惠

台北榮民總醫院癌病中心主任

蘇益仁

成功大學醫學院附設醫院副院長

(依姓名筆劃順序排序)

# 前 言

自民國 71 年起，癌症高居 10 大死因之首，每年奪走 3 萬多人的生命，不但影響病患和家人之生活品質，也造成龐大的工作人年損失和醫療費用支出。如何有效防治癌症，是台灣當前重要的醫療照護與公共衛生課題之一。癌症的持續監測，是制定癌症防治措施、醫療資源配置，以及評價防治策略的重要依據。癌症登記是族群癌症監測的基礎，許多國家以立法來確立其強制性。民國 92 年 5 月公布之癌症防治法規定，癌症防治醫療機構應提報新發生之癌症個案與期別等相關診斷及治療資料。

為了使我國的癌症監測工作更有系統，衛生署自民國 68 年起建立以 50 床以上的醫院為申報單位之新發癌症登記申報系統，並設立癌症登記委員會訂定新發癌症個案登記作業標準；台灣癌症登記系統之資料蒐集與處理作業可分 2 個階段，第 1 階段由申報醫院對其院內診斷或治療之新發癌症個案，進行個案確定與資料蒐集，申報醫院依據癌症登記委員會設計之標準化格式與代碼進行資料登錄或轉錄，以書面或媒體方式申報至癌症登記小組；第 2 階段由癌症登記小組進行新發癌症資料之整理、分析、檔案製作與年報之編撰。本年報資料係以截至民國 98 年 5 月底止，216 家 50 床以上申報醫院所申報之民國 96 年間新發診斷為侵襲癌與原位癌的個案進行分析。茲說明申報個案條件、新發個案資料蒐集與處理、發生率計算、申報資料品質指標，及申報之完整性與時程促進於后：

## 一、申報個案條件

凡具中華民國國籍，自民國 68 年 1 月 1 日起之新發診斷癌症個案，符合國際疾病分類腫瘤學（International Classification of Diseases for Oncology, ICD-O）組織形態分類碼第 5 碼（性態譯碼）為 2（原位癌）或 3（侵襲癌）者，均需申報。

台灣癌症登記自民國 68 年至民國 90 年之新發癌症診斷個案之腫瘤學分類，係採 ICD-O, Field Trial Edition (ICD-O-FT)，自民國 91 年 1 月 1 日起之新發診斷癌症個案，申報分類標準採用 ICD-O, Third Edition (ICD-O-3)，該版對於未經顯微鏡檢證實之病例可依其臨床診斷內容對組織形態逕行譯碼，因此本報告中除列出所有個案組織形態分布外，也增列經顯微鏡檢證實之組織形態個案數分布。多重原發性腫瘤部分，本報告資料處理與分析係參照國際癌症研究總署（International Agency for Research on Cancer, IARC）之多重原發性腫瘤分類標準（附錄一），進行歸類與計算。

## 二、新發個案資料蒐集與處理

### （一）申報資料內容

本署訂定之結構式新發癌症個案申報表（附錄二）其內容含下列四大項：

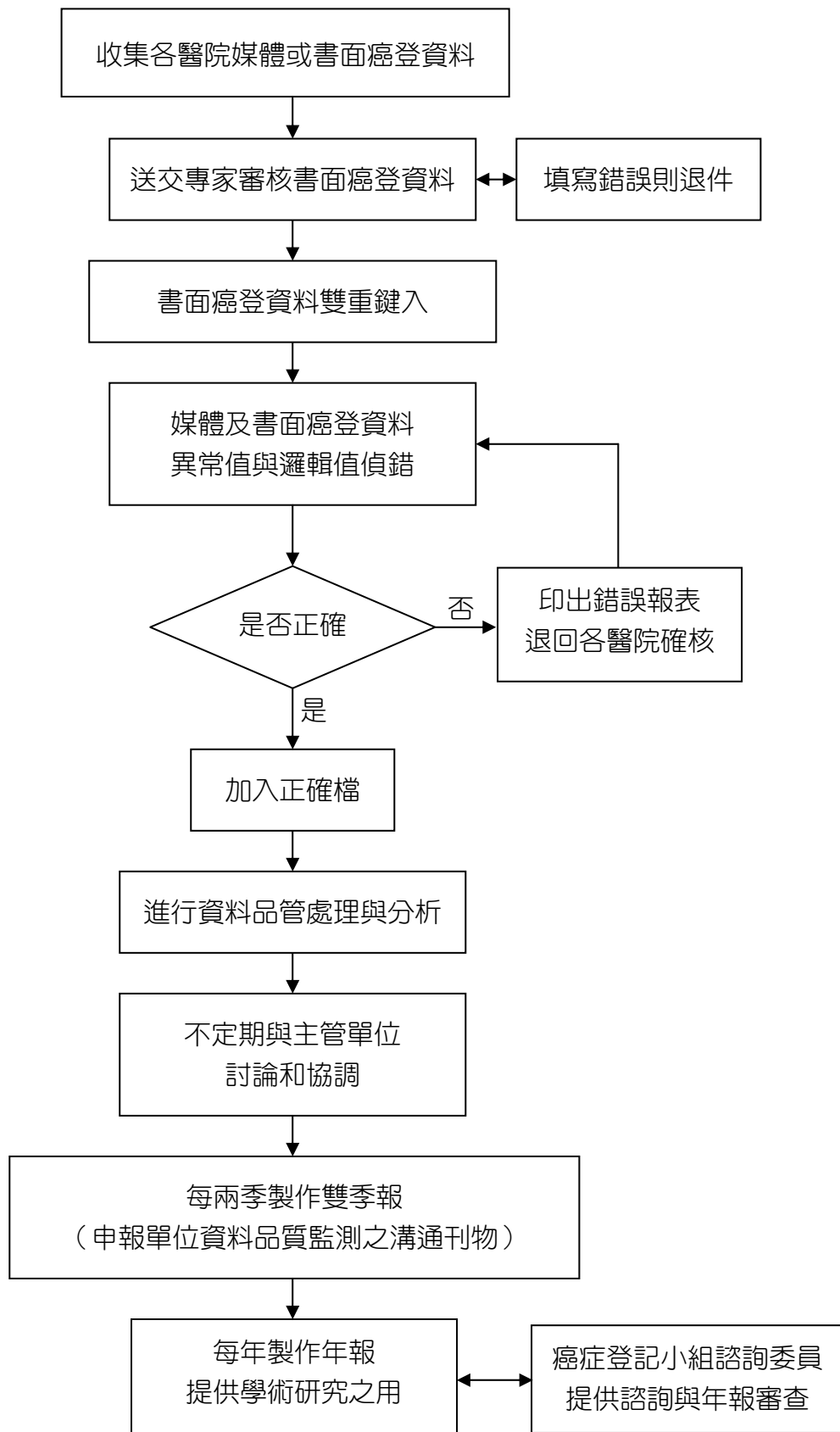
- 1 申報機構：包括醫療機構名稱、代碼。
- 2 患者資料：包括病歷號碼、姓名、身分證字號、性別、出生年月日、戶籍地代碼。
- 3 癌症確診：包括診斷年齡、癌症發生順序號碼、個案分類、首次就診日期、最初診斷日期、原發部位、側性、組織形態、性態碼、分級/分化、癌症診斷方式和首次顯微鏡檢證實日期。
- 4 首次療程：包括申報醫院首次療程中各項治療及治療開始日期。

## (二) 申報時程與申報方式

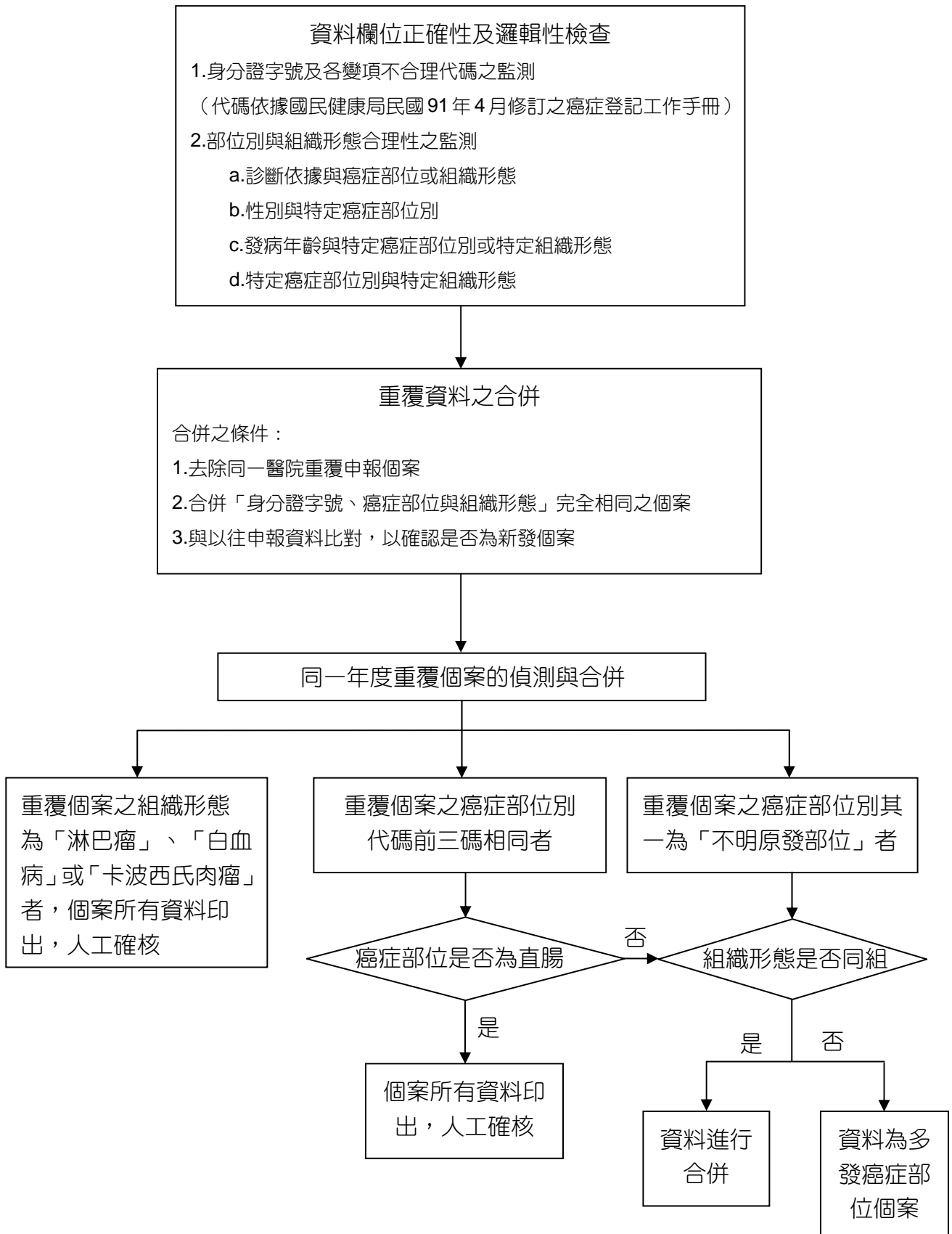
各單位進行申報時採用將資料謄錄於標準化申報表格的方式，或將資料依標準化格式轉錄儲存於電子媒體中，定期或不定期以掛號郵遞方式寄送癌症登記小組進行資料彙整與處理。資料申報最遲須於新發個案確定診斷後 12 個月內進行。

## (三) 資料處理流程及資料監測標準

癌症登記小組於收到資料後之處理及監測流程如下圖：



癌症登記資料處理流程圖



**癌症登記資料監測處理流程圖**

#### (四) 申報資料處理

截至民國 98 年 5 月底止，癌症登記小組共收到民國 96 年新發診斷之侵襲癌 96,990 例，原位癌 6,278 例，經身分證字號、姓名、罹癌部位、與組織形態比對，剔除重覆申報病例及不符申報定義的個案後，共有 75,769 例侵襲癌個案，進入本年報分析，其中男性 43,330 例、女性 32,439 例。

依 ICD-O-3 多重原發性腫瘤分類標準（附錄一）進行分析之民國 96 年年報，合併歸類後減少 422 筆，其癌症個案數差異整理如下：

#### 多重原發性腫瘤個案合併歸類前後個案數分布

| ICD-O-FT    | ICD-O-3         | Label   | 個案數            |                | 增減數          |
|-------------|-----------------|---|----------------|----------------|--------------|
|             |                 |   | 合併前            | 合併後            |              |
| 140         | C00             | Lip   | 212            | 185            | -27          |
| 143         | C03             | Gum   | 433            | 381            | -52          |
| 144         | C04             | Floor of mouth  | 135            | 127            | -8           |
| 145         | C05 / C06       | Palate / Other and unspecified parts<br>of mouth<br>小計                | 2,000<br>2,780 | 1,878<br>2,571 | -122<br>-209 |
| 146         | C09 / C10       | Tonsil / Oropharynx   | 594            | 588            | -6           |
| 148         | C12 / C13       | Pyramidal sinus / Hypopharynx   | 783            | 764            | -19          |
| 149         | C14             | Other and ill-defined sites in lip, oral<br>cavity and pharynx<br>小計  | 33<br>1,410    | 28<br>1,380    | -5<br>-30    |
| 188         | C67             | Bladder   | 2,187          | 2,051          | -136         |
| 189.1-189.9 | C65 / C66 / C68 | Renal pelvis / Ureter / Other and<br>unspecified urinary organs<br>小計 | 1,134<br>3,321 | 1,087<br>3,138 | -47<br>-183  |
| 全癌症         |                 |   | 76,191         | 75,769         | -422         |

### 三、發生率計算

本報告發生率係以台閩地區人口為分母，新發報告個案為分子計算。台閩地區人口數，係依據內政部主計處所提供之民國 96 年台閩地區性別、年齡別人口數之電子檔計算所得。全癌症之侵襲癌粗發生率為每 10 萬人口 330.03，其中男性為 373.25，女性為 285.82。為便於與不同人口結構族群比較，本年報分別以 1976 年及 2000 年世界標準人口計算年齡標準化發生率，以 2000 年世界人口計算之全癌症之侵襲癌年齡標準化發生率是每 10 萬人口 270.07，其中男性為 312.09、女性為 229.74。各癌症之性別、年齡別發生數與發生率，及年齡標準化發生率均臚列於報告內。

#### 四、申報資料品質指標

資料品質的指標主要是用以評估登記系統的完整性及效度，IARC 係以僅有死亡診斷的個案百分比（Percentage of Death Certificate Only Cases, DCO%）作為完整性的指標、以及經形態學證實的個案百分比（Percentage of Morphologically Verified Cases, MV%）作為效度的指標。為使指標具可比較性，本年報也依據 IARC 慣例以 DCO%及 MV%作為申報資料品質指標。

##### （一）僅有死亡診斷的個案百分比（DCO%）

僅有死亡登記的個案是指死亡登記中記載在當年死於癌症，但從未經由任何途徑申報到登記系統的個案，這些個案的資料及診斷僅依據死亡證明書上的記錄，資料較不周延，亦無經過進一步的鑑定，若此等個案的比例太高，即表示登記系統覆蓋面不夠完整，而且系統中的資料品質較參差。民國 94-96 年之 DCO%分別為民國 94 年 1.67%、民國 95 年 1.38%、民國 96 年 1.40%，重要癌症 DCO%如下表所示：

民國 94-96 年重要癌症僅有死亡診斷的個案百分比分布

| 癌症部位             | 民國 94 年*  |       |      | 民國 95 年*  |       |      | 民國 96 年   |       |      |
|------------------|-----------|-------|------|-----------|-------|------|-----------|-------|------|
|                  | 癌症<br>個案數 | DCO   |      | 癌症<br>個案數 | DCO   |      | 癌症<br>個案數 | DCO   |      |
|                  |           | 個案數   | 百分比  |           | 個案數   | 百分比  |           | 個案數   | 百分比  |
| 女性乳房             | 7,334     | 35    | 0.47 | 7,640     | 39    | 0.51 | 8,328     | 24    | 0.29 |
| 結腸、直腸、乙狀結腸連結部及肛門 | 10,189    | 127   | 1.23 | 10,752    | 83    | 0.77 | 10,983    | 84    | 0.76 |
| 肝及肝內膽管           | 10,399    | 339   | 3.16 | 10,459    | 293   | 2.73 | 10,119    | 300   | 2.88 |
| 肺、支氣管及氣管         | 8,657     | 289   | 3.23 | 8,974     | 241   | 2.62 | 9,107     | 265   | 2.83 |
| 攝護腺              | 2,811     | 31    | 1.09 | 3,137     | 28    | 0.88 | 3,378     | 27    | 0.79 |
| 口腔、口咽及下咽         | 4,882     | 34    | 0.69 | 5,454     | 29    | 0.53 | 5,589     | 21    | 0.37 |
| 胃                | 3,688     | 51    | 1.36 | 3,876     | 45    | 1.15 | 3,851     | 56    | 1.43 |
| 子宮頸              | 5,871     | 32    | 0.54 | 5,656     | 24    | 0.42 | 5,255     | 20    | 0.38 |
| 皮膚               | 2,410     | 6     | 0.25 | 2,661     | 9     | 0.34 | 2,692     | 5     | 0.19 |
| 子宮體              | 1,019     | 3     | 0.29 | 1,174     | 2     | 0.17 | 1,169     | 1     | 0.09 |
| 全癌症              | 76,607    | 1,302 | 1.67 | 80,269    | 1,121 | 1.38 | 81,336    | 1,159 | 1.40 |

\* 民國 94 年、95 年的數據為 98 年 6 月增修資料後之結果

\*\*  $DCO\% = \frac{DCO \text{ 個案數}}{(DCO \text{ 個案數} + \text{癌症個案數})} \times 100\%$

## (二) 經形態學證實的個案百分比 (MV%)

經形態學證實的個案意指經由組織學、細胞學、血液學等顯微鏡檢證實為癌症的個案。一般而言，MV%高表示癌症個案診斷的正確性較高。MV%高低依不同腫瘤差異甚大，除少數腫瘤（如：肝、腦幹...等）外，MV%應以高值較佳。民國 96 年全癌症個案之 MV%為 89.05%，男性為 87.27%，女性為 91.42%。

## 五、申報之完整性與時程促進

自癌症個案診斷年民國 88 年起，癌症登記小組於每年將各醫院申報個案資料，與全國死亡檔的資料比對，扣除已申報個案後，將未申報個案名單提供申報醫院進行個案申報條件之確認，以促進該院申報個案之完整，並縮短申報時程；之後診斷年民國 91 年的個案開始，比對的資料檔加入全民健康保險重大傷病檔中診斷為癌症的個案，以及台灣子宮頸癌篩檢報告檔中的子宮頸細胞抹片檔確診為高度病變以上個案；診斷年民國 93 年開始加入子宮頸切片檔確診為高度病變以上個案；民國 94 年起則加入衛生署大腸癌、乳癌、口腔癌篩檢計畫診斷為癌症的個案。經由資料檔案比對催收的結果，DCO%由診斷年民國 87 年的 8.82% 降至民國 96 年的 1.40%，資料申報時程由民國 93 年之前的 23 個月，縮短為民國 96 年的 17 個月。

## 六、癌症登記年報圖表之製作與編排

民國 91 年之前的癌症登記報告，除子宮頸癌依侵襲癌、原位癌分列外，其餘癌症係將原位癌與侵襲癌個案資料合併分析，製作圖表。自民國 92 年起，癌症登記報告則將所有癌症個案依「侵襲癌」、「原位癌」分別進行處理與分析，報告內容僅以「侵襲癌」資料進行圖表製作，原位癌部分則列出發生率較高之子宮頸、乳房、結腸、直腸、乙狀結腸連結部及肛門和膀胱的資料供參考。民國 96 年癌症登記報告開始，淋巴瘤從各部位獨立出來計算發生率，並納入排名。

因為癌症登記資料庫隨時保持最新狀態，若有任何異動或歷年延遲申報的個案，每年製作年報時將重新統計，請見本年報表十，其中民國 92 年新發個案報告數的減少，可能與當年 SARS 流行影響個案就醫所致。



## 參與癌症登記醫院名單

1. 國立臺灣大學醫學院附設醫院
2. 台北榮民總醫院
3. 三軍總醫院
4. 台北市立聯合醫院中興院區
5. 台北市立聯合醫院仁愛院區
6. 台北市立聯合醫院和平院區
7. 國立臺灣大學醫學院附設醫院北護分院
8. 基督復臨安息日會臺安醫院
9. 馬偕紀念醫院
10. 臺北醫學大學附設醫院
11. 財團法人長庚紀念醫院林口總院
12. 國泰綜合醫院
13. 財團法人宏恩綜合醫院
14. 中山醫療社團法人中山醫院
15. 國軍松山總醫院
16. 財團法人中心診所醫院
17. 台北仁濟院附設仁濟醫院
18. 博仁綜合醫院
19. 行政院衛生署台北醫院城區分院
20. 台北市立聯合醫院婦幼院區
21. 台北市立聯合醫院陽明院區
22. 西園醫院
23. 景美醫院
24. 台北市立聯合醫院忠孝院區
25. 和信治癌中心醫院
26. 新光吳火獅紀念醫院
27. 振興醫療財團法人振興醫院
28. 國泰醫院內湖分院
29. 萬芳醫院
30. 行政院衛生署胸腔病院
31. 財團法人康寧醫院
32. 台北市立關渡醫院
33. 行政院衛生署基隆醫院
34. 醫療財團法人台灣煤礦業基金會台灣礦工醫院
35. 三軍總醫院附設基隆民眾診療服務處
36. 長庚醫療財團法人基隆長庚紀念醫院
37. 行政院衛生署台北醫院
38. 財團法人天主教耕莘醫院
39. 板橋中興醫院
40. 台北縣立醫院三重院區
41. 亞東紀念醫院
42. 耕莘醫院永和分院
43. 台北縣立醫院板橋院區
44. 永和振興醫院
45. 瑞芳醫院
46. 台北縣祐民綜合醫院
47. 宏仁綜合醫院
48. 板橋國泰醫院
49. 恩主公醫院
50. 新泰綜合醫院
51. 仁愛醫院
52. 財團法人佛教慈濟綜合醫院台北分院
53. 財團法人國泰綜合醫院汐止分院
54. 行政院衛生署雙和醫院
55. 國立陽明大學附設醫院
56. 財團法人羅許基金會羅東博愛醫院
57. 羅東聖母醫院
58. 蘇澳榮民醫院
59. 財團法人蘭陽仁愛醫院
60. 員山榮民醫院
61. 行政院衛生署新竹醫院
62. 竹東榮民醫院
63. 南門綜合醫院
64. 國軍新竹地區醫院附設民眾診療服務處
65. 東元綜合醫院
66. 行政院衛生署竹東醫院
67. 竹信醫院
68. 天主教湖口仁慈醫院
69. 大安醫院
70. 竹北新仁醫院
71. 新竹馬偕紀念醫院
72. 國泰醫療財團法人新竹國泰綜合醫院
73. 新國民綜合醫院
74. 天主教聖保祿醫院
75. 行政院衛生署桃園醫院
76. 國軍桃園總醫院
77. 敏盛綜合醫院
78. 陽明醫院
79. 龍潭敏盛醫院
80. 桃新醫院
81. 天成醫院
82. 桃園榮民醫院
83. 敏盛綜合醫院大園分院
84. 壠新醫院
85. 怡仁綜合醫院
86. 中壠敏盛醫院
87. 天晟醫院
88. 行政院衛生署桃園醫院新屋分院
89. 重光醫院
90. 行政院衛生署苗栗醫院
91. 苑裡李綜合醫院
92. 財團法人為恭紀念醫院
93. 大千綜合醫院
94. 協和醫院
95. 弘大醫院
96. 行政院衛生署台中醫院
97. 中山醫學大學附設醫院
98. 順天綜合醫院
99. 國軍台中總醫院
100. 澄清綜合醫院平等院區

## 參與癌症登記醫院名單

101. 台中榮民總醫院
102. 中國醫藥大學附設醫院
103. 財團法人仁愛綜合醫院台中院區
104. 弘光科技大學附設老人醫院
105. 財團法人仁愛綜合醫院大里院區
106. 澄清綜合醫院中港院區
107. 林新醫療社團法人林新醫院
108. 中興醫院（中山醫院經營）
109. 中國醫藥大學附設醫院台中東區分院
110. 光田醫療社團法人光田綜合醫院
111. 童綜合醫療社團法人童綜合醫院
112. 行政院衛生署豐原醫院
113. 光田醫療社團法人光田綜合醫院大甲分院
114. 李綜合醫療社團法人大甲李綜合醫院
115. 豐安醫院
116. 清泉醫院
117. 賢德醫院
118. 中國醫藥大學附設醫院豐原分院
119. 財團法人慈濟綜合醫院台中分院
120. 行政院衛生署彰化醫院
121. 彰化基督教醫院
122. 秀傳醫療社團法人秀傳紀念醫院
123. 財團法人彰化基督教醫院二林分院
124. 員榮綜合醫院
125. 漢銘醫院
126. 員林何醫院
127. 長生醫院
128. 員生醫院
129. 惠來醫療社團法人宏仁醫院
130. 財團法人彰濱秀傳紀念醫院
131. 財團法人彰化基督教醫院鹿基分院
132. 行政院衛生署南投醫院
133. 財團法人埔里基督教醫院
134. 埔里榮民醫院
135. 佑民醫療社團法人佑民醫院
136. 竹山秀傳醫院
137. 南基醫院
138. 行政院衛生署嘉義醫院
139. 財團法人天主教聖馬爾定醫院
140. 嘉義榮民醫院
141. 行政院衛生署朴子醫院
142. 財團法人嘉義基督教醫院
143. 灣橋榮民醫院
144. 財團法人佛教慈濟綜合醫院大林分院
145. 財團法人長庚紀念醫院嘉義分院
146. 財團法人天主教若瑟醫院
147. 國立臺灣大學醫學院附設醫院雲林分院
148. 諸元內科醫院
149. 財團法人私立中國醫藥大學北港附設醫院
150. 國立成功大學醫學院附設醫院斗六分院
151. 安生醫院
152. 財團法人彰化基督教醫院雲林分院
153. 行政院衛生署台南醫院
154. 財團法人奇美醫院
155. 郭綜合醫院
156. 國立成功大學醫學院附設醫院
157. 台南市立醫院
158. 財團法人台灣基督長老教會新樓醫院
159. 行政院衛生署新營醫院
160. 永康榮民醫院
161. 佳里醫療社團法人佳里醫院
162. 銘生慢性復健醫院
163. 財團法人台灣基督長老教會新樓醫院麻豆分院
164. 行政院衛生署台南醫院新化分院
165. 奇美醫院柳營分院
166. 高雄市立民生醫院
167. 高雄市立聯合醫院大同院區
168. 高雄醫學大學附設中和紀念醫院
169. 國軍高雄總醫院
170. 阮綜合醫院
171. 聖功醫院
172. 國軍左營醫院附設民眾診療服務處
173. 邱外科醫院
174. 高雄市立聯合醫院美術館院區
175. 高雄榮民總醫院
176. 祐生醫院
177. 健仁醫院
178. 乃榮醫院
179. 健新醫院
180. 高雄市立小港醫院
181. 和平醫療社團法人進興醫院
182. 行政院衛生署旗山醫院
183. 高雄縣立鳳山醫院
184. 國軍岡山醫院
185. 財團法人長庚紀念醫院高雄分院
186. 高雄縣立岡山醫院（委託秀傳醫療社團法人經營）
187. 建佑醫院
188. 劉光雄醫院
189. 高新醫院
190. 文雄醫院
191. 財團法人義大醫院
192. 行政院衛生署澎湖醫院
193. 三軍總醫院澎湖分院
194. 行政院衛生署屏東醫院
195. 輔英科技大學附設醫院
196. 財團法人屏東基督教醫院
197. 國軍高雄總醫院屏東分院
198. 人愛醫院
199. 民眾醫院
200. 屏東南門醫院

## 參與癌症登記醫院名單

- |                   |                     |
|-------------------|---------------------|
| 201. 龍泉榮民醫院       | 209. 台東榮民醫院         |
| 202. 安泰醫療社團法人安泰醫院 | 210. 行政院衛生署花蓮醫院     |
| 203. 寶建醫療社團法人寶健醫院 | 211. 玉里榮民醫院         |
| 204. 財團法人恆春基督教醫院  | 212. 財團法人花蓮基督教門諾會醫院 |
| 205. 枋寮醫療社團法人枋寮醫院 | 213. 國軍花蓮總醫院        |
| 206. 行政院衛生署台東醫院   | 214. 財團法人佛教慈濟綜合醫院   |
| 207. 財團法人台東基督教醫院  | 215. 鳳林榮民醫院         |
| 208. 馬偕紀念醫院台東分院   | 216. 行政院衛生署金門醫院     |

民國 96 年

癌症侵襲癌發生率及死亡率

## 概述

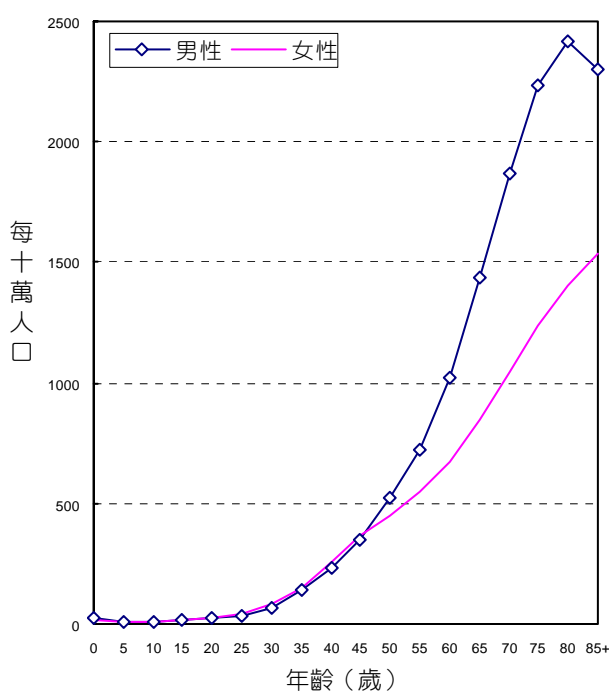
自民國 71 年起，癌症即成為台灣 10 大死因之首。民國 96 年台灣共有 40,306 人死於惡性腫瘤，占所有死亡人數的 28.92%，每 10 萬人口粗死亡率為 175.56，每 10 萬人口年齡標準化死亡率<sup>3</sup>為 140.54。同年，初次診斷為癌症的人數共有 75,769 人，每 10 萬人口粗發生率為 330.03，每 10 萬人口年齡標準化發生率<sup>3</sup>為 270.07。有關年齡別、性別之癌症發生率及死亡率見下圖，男、女性 10 大癌症之發生率及死亡率見下表：

| 項 目                            | 發生個案   |        |
|--------------------------------|--------|--------|
|                                | 男性     | 女性     |
| 個案數(人)                         | 43,330 | 32,439 |
| 年齡中位數                          | 65     | 59     |
| 粗率(每 10 萬人口)                   | 373.25 | 285.82 |
| 年齡標準化率 <sup>2</sup> (每 10 萬人口) | 278.71 | 207.19 |
| 年齡標準化率 <sup>3</sup> (每 10 萬人口) | 312.09 | 229.74 |
| 性別比(年齡標準化率)                    | 1.36   | 1      |

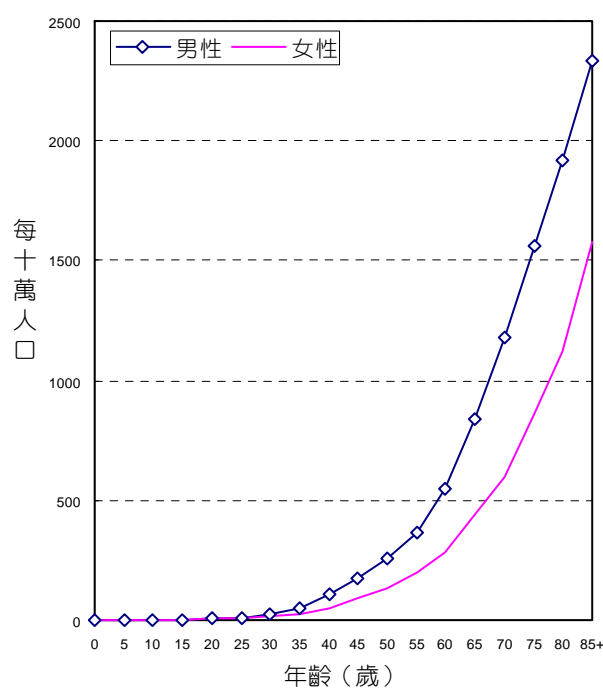
| 項 目                            | 死亡個案   |        |
|--------------------------------|--------|--------|
|                                | 男性     | 女性     |
| 個案數(人)                         | 25,819 | 14,487 |
| 年齡中位數                          | 69     | 69     |
| 粗率(每 10 萬人口)                   | 222.41 | 127.64 |
| 年齡標準化率 <sup>2</sup> (每 10 萬人口) | 159.32 | 86.44  |
| 年齡標準化率 <sup>3</sup> (每 10 萬人口) | 182.52 | 99.72  |
| 性別比(年齡標準化率)                    | 1.83   | 1      |

註：1. 自 96 年癌症登記報告起，惡性淋巴瘤從各部位獨立出來計算發生率，並納入排名。

2. 3. 年齡標準化率<sup>2</sup>係使用 1976 年世界標準人口為標準人口，年齡標準化率<sup>3</sup>係使用 2000 年世界標準人口為標準人口。



台灣全癌症  
年齡別發生率，民國 96 年



台灣全癌症  
年齡別死亡率，民國 96 年

台灣 10 大癌症，按發生率及死亡率排序 (以年齡標準化率<sup>3</sup>排序)

10 大癌症 (不含原位癌<sup>6</sup>) 發生率 (每 10 萬人口)，民國 96 年

| 順位 | ICD-O-3              | 原發部位             | 個案數<br>(人) | 粗發生率      | 年齡標準化<br>發生率 <sup>2</sup> | 年齡標準化<br>發生率 <sup>3</sup> |
|----|----------------------|------------------|------------|-----------|---------------------------|---------------------------|
| 1  | C50                  | 女性乳房             | 7,502      | 66.10 (1) | 49.28                     | 53.09                     |
| 2  | C18-C21              | 結腸、直腸、乙狀結腸連結部及肛門 | 10,511     | 45.78     | 32.73                     | 37.09                     |
| 3  | C22                  | 肝及肝內膽管           | 10,110     | 44.04     | 33.00                     | 36.37                     |
| 4  | C33-C34              | 肺、支氣管及氣管         | 9,059      | 39.46     | 27.41                     | 31.63                     |
| 5  | C61                  | 攝護腺              | 3,367      | 29.00 (2) | 19.63                     | 23.50                     |
| 6  | C00-C14 <sup>3</sup> | 口腔、口咽及下咽         | 5,458      | 23.77     | 18.01                     | 19.46                     |
| 7  | C16                  | 胃                | 3,612      | 15.73     | 10.70                     | 12.47                     |
| 8  | C53                  | 子宮頸              | 1,749      | 15.41 (1) | 11.06                     | 12.23                     |
| 9  | C44 <sup>5</sup>     | 皮膚               | 2,427      | 10.57     | 7.24                      | 8.44                      |
| 10 | C54                  | 子宮體              | 1,165      | 10.26 (1) | 7.67                      | 8.26                      |
|    | C00-C80              | 全癌症              | 75,769     | 330.03    | 241.99                    | 270.07                    |

10 大癌症 (含原位癌<sup>6</sup>) 發生率 (每 10 萬人口)，民國 96 年

| 順位 | ICD-O-3              | 原發部位             | 個案數<br>(人) | 粗發生率      | 年齡標準化<br>發生率 <sup>2</sup> | 年齡標準化<br>發生率 <sup>3</sup> |
|----|----------------------|------------------|------------|-----------|---------------------------|---------------------------|
| 1  | C50                  | 女性乳房             | 8,308      | 73.20 (1) | 54.59                     | 58.78                     |
|    | C50                  | 女性乳房原位癌          | 806        | 7.10 (1)  | 5.31                      | 5.69                      |
|    | C50                  | 女性乳房侵襲癌          | 7,502      | 66.10 (1) | 49.28                     | 53.09                     |
| 2  | C53                  | 子宮頸              | 5,252      | 46.27 (1) | 34.33                     | 37.92                     |
|    | C53                  | 子宮頸原位癌           | 3,503      | 30.86 (1) | 23.27                     | 25.69                     |
|    | C53                  | 子宮頸侵襲癌           | 1,749      | 15.41 (1) | 11.06                     | 12.23                     |
| 3  | C18-C21              | 結腸、直腸、乙狀結腸連結部及肛門 | 10,511     | 45.78     | 32.73                     | 37.09                     |
| 4  | C22                  | 肝及肝內膽管           | 10,118     | 44.07     | 33.03                     | 36.40                     |
| 5  | C33-C34              | 肺、支氣管及氣管         | 9,074      | 39.52     | 27.45                     | 31.68                     |
| 6  | C61                  | 攝護腺              | 3,377      | 29.09 (2) | 19.68                     | 23.57                     |
| 7  | C00-C14 <sup>4</sup> | 口腔、口咽及下咽         | 5,490      | 23.91     | 18.12                     | 19.58                     |
| 8  | C16                  | 胃                | 3,643      | 15.87     | 10.79                     | 12.58                     |
| 9  | C44 <sup>5</sup>     | 皮膚               | 2,610      | 11.37     | 7.76                      | 9.07                      |
| 10 | C54                  | 子宮體              | 1,165      | 10.26 (1) | 7.67                      | 8.26                      |
|    | C00-C80              | 全癌症              | 81,336     | 354.28    | 260.31                    | 290.29                    |

10 大癌症死亡率 (每 10 萬人口)，民國 96 年

| 順位 | ICD-9                | 原發部位             | 個案數<br>(人) | 粗死亡率      | 年齡標準化<br>死亡率 <sup>2</sup> | 年齡標準化<br>死亡率 <sup>3</sup> |
|----|----------------------|------------------|------------|-----------|---------------------------|---------------------------|
| 1  | 155                  | 肝及肝內膽管           | 7,809      | 34.01     | 24.59                     | 27.69                     |
| 2  | 162                  | 肺、支氣管及氣管         | 7,993      | 34.82     | 23.25                     | 27.48                     |
| 3  | 153-154              | 結腸、直腸、乙狀結腸連結部及肛門 | 4,470      | 19.47     | 12.95                     | 15.30                     |
| 4  | 174                  | 女性乳房             | 1,552      | 13.67 (1) | 10.00                     | 10.90                     |
| 5  | 151                  | 胃                | 2,474      | 10.78     | 7.04                      | 8.40                      |
| 6  | 140-149 <sup>4</sup> | 口腔、口咽及下咽         | 2,312      | 10.07     | 7.51                      | 8.18                      |
| 7  | 185                  | 攝護腺              | 1,003      | 8.64 (2)  | 5.12                      | 6.58                      |
| 8  | 180                  | 子宮頸              | 833        | 7.34 (1)  | 4.95                      | 5.69                      |
| 9  | 150                  | 食道               | 1,438      | 6.26      | 4.63                      | 5.09                      |
| 10 | 157                  | 胰                | 1,354      | 5.9       | 4.00                      | 4.68                      |
|    | 140-208              | 全癌症              | 40,306     | 175.56    | 122.20                    | 140.54                    |

- 註： 1. 自 96 年癌症登記報告起，淋巴癌從各部位獨立出來計算發生率，並納入排名。淋巴癌：ICD-O-3 M-95903 - M-97293、M-97503 - M-97583、M-97643。  
 2. 年齡標準化率<sup>2</sup>係使用 1976 年世界標準人口為標準人口。  
 3. 年齡標準化率<sup>3</sup>係使用 2000 年世界標準人口為標準人口。  
 4. 口腔、口咽及下咽原發部位代碼包括 ICD-O-3：C00-C06、C09-C10、C12-14；ICD 9：140-141、143-146、148-149。  
 5. 皮膚原發部位包括基底細胞癌個案。  
 6. 原位癌：組織形態之分類碼第 5 碼（性態譯碼）為 2。  
 7. (1)每 10 萬女性人口粗發生率及粗死亡率；(2)每 10 萬男性人口粗發生率及粗死亡率

## 台灣男性 10 大癌症，按發生率及死亡率排序 (以年齡標準化率<sup>3</sup>排序)

### 男性 10 大癌症 (不含原位癌<sup>6</sup>) 發生率 (每 10 萬人口)，民國 96 年

| 順位          | ICD-O-3              | 原發部位             | 個案數<br>(人) | 粗發生率   | 年齡標準化<br>發生率 <sup>2</sup> | 年齡標準化<br>發生率 <sup>3</sup> |
|-------------|----------------------|------------------|------------|--------|---------------------------|---------------------------|
| 1           | C22                  | 肝及肝內膽管           | 7,210      | 62.11  | 48.33                     | 52.77                     |
| 2           | C18-C21              | 結腸、直腸、乙狀結腸連結部及肛門 | 6,040      | 52.03  | 38.44                     | 43.41                     |
| 3           | C33-C34              | 肺、支氣管及氣管         | 5,898      | 50.81  | 35.88                     | 41.61                     |
| 4           | C00-C14 <sup>4</sup> | 口腔、口咽及下咽         | 5,006      | 43.12  | 33.46                     | 36.02                     |
| 5           | C61                  | 攝護腺              | 3,367      | 29.00  | 19.63                     | 23.50                     |
| 6           | C16                  | 胃                | 2,311      | 19.91  | 13.89                     | 16.18                     |
| 7           | C15                  | 食道               | 1,685      | 14.51  | 11.16                     | 12.10                     |
| 8           | C67                  | 膀胱               | 1,457      | 12.55  | 8.84                      | 10.25                     |
| 9           | C44 <sup>5</sup>     | 皮膚               | 1,314      | 11.32  | 8.05                      | 9.30                      |
| 10          | C11                  | 鼻咽               | 1,167      | 10.05  | 7.74                      | 8.41                      |
| C00-C80 全癌症 |                      |                  | 43,330     | 373.25 | 278.71                    | 312.09                    |

### 男性 10 大癌症 (含原位癌<sup>6</sup>) 發生率 (每 10 萬人口)，民國 96 年

| 順位          | ICD-O-3              | 原發部位             | 個案數<br>(人) | 粗發生率   | 年齡標準化<br>發生率 <sup>2</sup> | 年齡標準化<br>發生率 <sup>3</sup> |
|-------------|----------------------|------------------|------------|--------|---------------------------|---------------------------|
| 1           | C22                  | 肝及肝內膽管           | 7,214      | 62.14  | 48.35                     | 52.81                     |
| 2           | C18-C21              | 結腸、直腸、乙狀結腸連結部及肛門 | 6,040      | 52.03  | 38.44                     | 43.41                     |
| 3           | C33-C34              | 肺、支氣管及氣管         | 5,909      | 50.90  | 35.94                     | 41.68                     |
| 4           | C00-C14 <sup>4</sup> | 口腔、口咽及下咽         | 5,034      | 43.36  | 33.65                     | 36.23                     |
| 5           | C61                  | 攝護腺              | 3,377      | 29.09  | 19.68                     | 23.57                     |
| 6           | C16                  | 胃                | 2,332      | 20.09  | 14.02                     | 16.32                     |
| 7           | C15                  | 食道               | 1,701      | 14.65  | 11.26                     | 12.21                     |
| 8           | C67                  | 膀胱               | 1,669      | 14.38  | 10.16                     | 11.75                     |
| 9           | C44 <sup>5</sup>     | 皮膚               | 1,389      | 11.97  | 8.46                      | 9.81                      |
| 10          | C11                  | 鼻咽               | 1,167      | 10.05  | 7.74                      | 8.41                      |
| C00-C80 全癌症 |                      |                  | 44,071     | 379.64 | 283.48                    | 317.43                    |

### 男性 10 大癌症死亡率 (每 10 萬人口)，民國 96 年

| 順位          | ICD-9                | 原發部位             | 個案數<br>(人) | 粗死亡率   | 年齡標準化<br>死亡率 <sup>2</sup> | 年齡標準化<br>死亡率 <sup>3</sup> |
|-------------|----------------------|------------------|------------|--------|---------------------------|---------------------------|
| 1           | 155                  | 肝及肝內膽管           | 5,650      | 48.67  | 36.76                     | 40.86                     |
| 2           | 162                  | 肺、支氣管及氣管         | 5,458      | 47.02  | 32.05                     | 37.94                     |
| 3           | 153-154              | 結腸、直腸、乙狀結腸連結部及肛門 | 2,558      | 22.04  | 15.28                     | 17.90                     |
| 4           | 140-149 <sup>4</sup> | 口腔、口咽及下咽         | 2,152      | 18.54  | 14.21                     | 15.41                     |
| 5           | 151                  | 胃                | 1,631      | 14.05  | 9.35                      | 11.18                     |
| 6           | 150                  | 食道               | 1,343      | 11.57  | 8.88                      | 9.67                      |
| 7           | 185                  | 攝護腺              | 1,003      | 8.64   | 5.12                      | 6.58                      |
| 8           | 157                  | 胰                | 776        | 6.68   | 4.69                      | 5.44                      |
| 9           | 147                  | 鼻咽               | 599        | 5.16   | 4.01                      | 4.35                      |
| 10          | 156                  | 膽囊與肝外膽管          | 604        | 5.20   | 3.75                      | 4.29                      |
| 140-208 全癌症 |                      |                  | 25,819     | 222.41 | 159.32                    | 182.52                    |

- 註：1. 自 96 年癌症登記報告起，淋巴瘤從各部位獨立出來計算發生率，並納入排名。淋巴瘤：ICD-O-3 M-95903 - M-97293、M-97503 - M-97583、M-97643。
2. 年齡標準化率<sup>2</sup>係使用 1976 年世界標準人口為標準人口。
3. 年齡標準化率<sup>3</sup>係使用 2000 年世界標準人口為標準人口。
4. 口腔、口咽及下咽原發部位代碼包括 ICD-O-3：C00-C06、C09-C10、C12-14；ICD 9：140-141、143-146、148-149。
5. 皮膚原發部位包括基底細胞癌個案。
6. 原位癌：組織形態之分類碼第 5 碼（性態譯碼）為 2。

## 台灣女性 10 大癌症，按發生率及死亡率排序 （以年齡標準化率<sup>3</sup>排序）

### 女性 10 大癌症（不含原位癌<sup>6</sup>）發生率（每 10 萬人口），民國 96 年

| 順位 | ICD-O-3          | 原發部位             | 個案數<br>(人) | 粗發生率   | 年齡標準化<br>發生率 <sup>2</sup> | 年齡標準化<br>發生率 <sup>3</sup> |
|----|------------------|------------------|------------|--------|---------------------------|---------------------------|
| 1  | C50              | 女性乳房             | 7,502      | 66.10  | 49.28                     | 53.09                     |
| 2  | C18-C21          | 結腸、直腸、乙狀結腸連結部及肛門 | 4,471      | 39.39  | 27.32                     | 31.05                     |
| 3  | C33-C34          | 肺、支氣管及氣管         | 3,161      | 27.85  | 19.30                     | 21.94                     |
| 4  | C22              | 肝及肝內膽管           | 2,900      | 25.55  | 18.20                     | 20.47                     |
| 5  | C53              | 子宮頸              | 1,749      | 15.41  | 11.06                     | 12.23                     |
| 6  | C73              | 甲狀腺              | 1,407      | 12.40  | 9.56                      | 10.40                     |
| 7  | C16              | 胃                | 1,301      | 11.46  | 7.63                      | 8.87                      |
| 8  | C54              | 子宮體              | 1,165      | 10.26  | 7.67                      | 8.26                      |
| 9  | C44 <sup>5</sup> | 皮膚               | 1,113      | 9.81   | 6.48                      | 7.63                      |
| 10 | C56,C57.0-C57.4  | 卵巢、輸卵管及寬韌帶       | 1,047      | 9.23   | 7.01                      | 7.61                      |
|    | C00-C80          | 全癌症              | 32,439     | 285.82 | 207.19                    | 229.74                    |

### 女性 10 大癌症（含原位癌<sup>6</sup>）發生率（每 10 萬人口），民國 96 年

| 順位 | ICD-O-3          | 原發部位             | 個案數<br>(人) | 粗發生率   | 年齡標準化<br>發生率 <sup>2</sup> | 年齡標準化<br>發生率 <sup>3</sup> |
|----|------------------|------------------|------------|--------|---------------------------|---------------------------|
| 1  | C50              | 女性乳房             | 8,308      | 73.20  | 54.59                     | 58.78                     |
|    | C50              | 女性乳房原位癌          | 806        | 7.10   | 5.31                      | 5.69                      |
|    | C50              | 女性乳房侵襲癌          | 7,502      | 66.10  | 49.28                     | 53.09                     |
| 2  | C53              | 子宮頸              | 5,252      | 46.27  | 34.33                     | 37.92                     |
|    | C53              | 子宮頸原位癌           | 3,503      | 30.86  | 23.27                     | 25.69                     |
|    | C53              | 子宮頸侵襲癌           | 1,749      | 15.41  | 11.06                     | 12.23                     |
| 3  | C18-C21          | 結腸、直腸、乙狀結腸連結部及肛門 | 4,471      | 39.39  | 27.32                     | 31.05                     |
| 4  | C33-C34          | 肺、支氣管及氣管         | 3,165      | 27.89  | 19.32                     | 21.96                     |
| 5  | C22              | 肝及肝內膽管           | 2,904      | 25.59  | 18.22                     | 20.50                     |
| 6  | C73              | 甲狀腺              | 1,407      | 12.40  | 9.56                      | 10.40                     |
| 7  | C16              | 胃                | 1,311      | 11.55  | 7.68                      | 8.93                      |
| 8  | C44 <sup>5</sup> | 皮膚               | 1,221      | 10.76  | 7.08                      | 8.36                      |
| 9  | C54              | 子宮體              | 1,165      | 10.26  | 7.67                      | 8.26                      |
| 10 | C56,C57.0-C57.4  | 卵巢、輸卵管及寬韌帶       | 1,049      | 9.24   | 7.03                      | 7.63                      |
|    | C00-C80          | 全癌症              | 37,265     | 328.34 | 238.96                    | 264.73                    |

### 女性 10 大癌症死亡率（每 10 萬人口），民國 96 年

| 順位 | ICD-9   | 原發部位             | 個案數<br>(人) | 粗死亡率   | 年齡標準化<br>死亡率 <sup>2</sup> | 年齡標準化<br>死亡率 <sup>3</sup> |
|----|---------|------------------|------------|--------|---------------------------|---------------------------|
| 1  | 162     | 肺、支氣管及氣管         | 2,535      | 22.34  | 14.83                     | 17.31                     |
| 2  | 155     | 肝及肝內膽管           | 2,159      | 19.02  | 12.84                     | 14.91                     |
| 3  | 153-154 | 結腸、直腸、乙狀結腸連結部及肛門 | 1,912      | 16.85  | 10.74                     | 12.81                     |
| 4  | 174     | 女性乳房             | 1,552      | 13.67  | 10.00                     | 10.90                     |
| 5  | 151     | 胃                | 843        | 7.43   | 4.82                      | 5.70                      |
| 6  | 180     | 子宮頸              | 833        | 7.34   | 4.95                      | 5.69                      |
| 7  | 157     | 胰                | 578        | 5.09   | 3.34                      | 3.94                      |
| 8  | 156     | 膽囊及肝外膽管          | 541        | 4.77   | 3.25                      | 3.74                      |
| 9  | 183     | 卵巢、輸卵管及寬韌帶       | 405        | 3.57   | 2.56                      | 2.83                      |
| 10 | 204-208 | 白血病              | 316        | 2.78   | 2.12                      | 2.33                      |
|    | 140-208 | 全癌症              | 14,487     | 127.64 | 86.44                     | 99.72                     |

- 註： 1. 自 96 年癌症登記報告起，淋巴瘤從各部位獨立出來計算發生率，並納入排名。淋巴瘤：ICD-O-3 M-95903 - M-97293、M-97503 - M-97583、M-97643。
2. 年齡標準化率<sup>2</sup>係使用 1976 年世界標準人口為標準人口。
3. 年齡標準化率<sup>3</sup>係使用 2000 年世界標準人口為標準人口。
4. 口腔、口咽及下咽原發部位代碼包括 ICD-O-3：C00-C06、C09-C10、C12-14；ICD 9：140-141、143-146、148-149。
5. 皮膚原發部位包括基底細胞癌個案。
6. 原位癌：組織形態之分類碼第 5 碼（性態譯碼）為 2。



## 口腔、口咽及下咽 (主唾液腺、鼻咽除外)

ICD-O-FT T-140 - T-149 (T-142, T-147除外)

ICD-O-3 C00 - C14 (C07 - C08, C11除外)

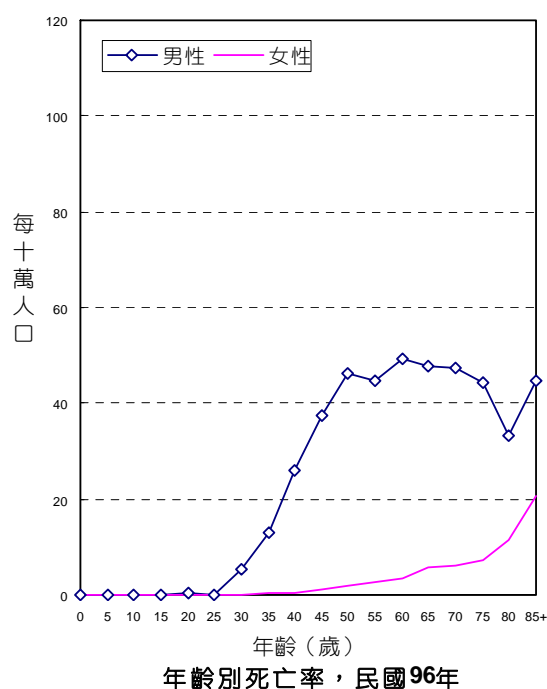
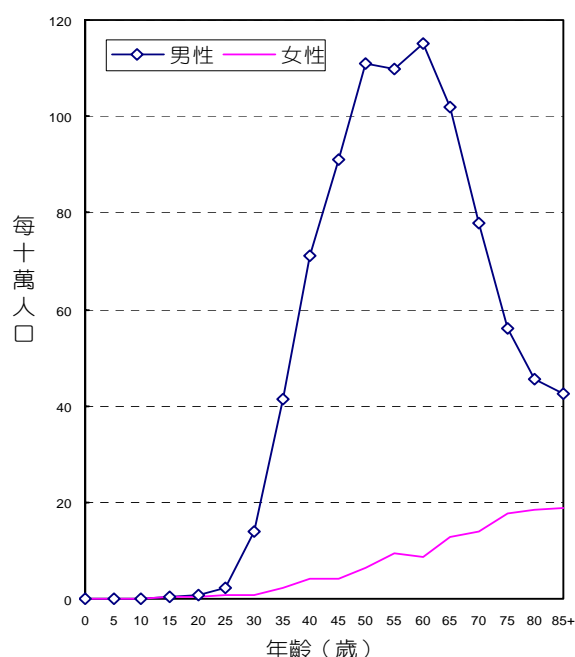
ICD-9 140-149 (142, 147除外)

民國96年，口腔、口咽及下咽惡性腫瘤發生個案數占全部惡性腫瘤發生個案數的7.20%，當年因此惡性腫瘤死亡人數占全部惡性腫瘤死亡人數的5.74%。發生率的排名於男性為第4位、女性為第16位；死亡率的排名於男性為第4位、女性為第15位。民國96年初次診斷為口腔、口咽及下咽惡性腫瘤者共計5,458人；當年死因為口腔、口咽及下咽惡性腫瘤者共計2,312人。

| 項 目                          | 發生個案  |      | 項 目                          | 死亡個案  |      |
|------------------------------|-------|------|------------------------------|-------|------|
|                              | 男性    | 女性   |                              | 男性    | 女性   |
| 個案數(人)                       | 5,006 | 452  | 個案數(人)                       | 2,152 | 160  |
| 年齡中位數                        | 52    | 58   | 年齡中位數                        | 53    | 68   |
| 粗率(每10萬人口)                   | 43.12 | 3.98 | 粗率(每10萬人口)                   | 18.54 | 1.41 |
| 年齡標準化率 <sup>2</sup> (每10萬人口) | 33.46 | 2.86 | 年齡標準化率 <sup>2</sup> (每10萬人口) | 14.21 | 0.97 |
| 年齡標準化率 <sup>3</sup> (每10萬人口) | 36.02 | 3.19 | 年齡標準化率 <sup>3</sup> (每10萬人口) | 15.41 | 1.10 |
| 性別比(年齡標準化率)                  | 11.29 | 1    | 性別比(年齡標準化率)                  | 14.01 | 1    |

註：1. 自96年癌症登記報告起，惡性淋巴瘤從各部位獨立出來計算發生率，並納入排名。

2. 年齡標準化率<sup>2</sup>係使用1976年世界標準人口為標準人口，年齡標準化率<sup>3</sup>係使用2000年世界標準人口為標準人口。



## 診斷依據與組織形態

5,458位口腔、口咽及下咽惡性腫瘤個案中，經細胞學或組織病理證實者為5,397位，證實率為98.88%，男性證實率為98.86%，女性為99.12%。

男、女性患者的組織形態分布，均以鱗狀細胞癌最多，分別占男性個案之93.35%，女性個案之83.63%。

| 組織形態            | 男性    |        |                 |             | 女性  |        |                 |             |
|-----------------|-------|--------|-----------------|-------------|-----|--------|-----------------|-------------|
|                 | 個案數   | 百分比    | 百分比<br>(含惡性淋巴瘤) | 顯微鏡檢<br>證實數 | 個案數 | 百分比    | 百分比<br>(含惡性淋巴瘤) | 顯微鏡檢<br>證實數 |
| 鱗狀細胞癌           | 4,673 | 93.35  | 92.37           | 4,667       | 378 | 83.63  | 75.90           | 378         |
| 疣狀癌             | 179   | 3.58   | 3.54            | 179         | 16  | 3.54   | 3.21            | 16          |
| 未分化癌            | 4     | 0.08   | 0.08            | 4           | 1   | 0.22   | 0.20            | 1           |
| 小唾液腺癌           | 36    | 0.72   | 0.71            | 36          | 37  | 8.19   | 7.43            | 37          |
| 其他明示癌           | 26    | 0.52   | 0.51            | 26          | 9   | 1.99   | 1.81            | 9           |
| 未明示癌            | 23    | 0.46   | 0.45            | 20          | 5   | 1.11   | 1.00            | 4           |
| 惡性黑色素瘤          | 3     | 0.06   | 0.06            | 3           | 2   | 0.44   | 0.40            | 2           |
| 明示之肉瘤           | 7     | 0.14   | 0.14            | 7           | -   | -      | -               | -           |
| 未明示之肉瘤          | 4     | 0.08   | 0.08            | 4           | 1   | 0.22   | 0.20            | 1           |
| 其他惡性腫瘤          | 51    | 1.02   | 1.01            | 3           | 3   | 0.66   | 0.60            | -           |
| 惡性淋巴瘤           | 53    |        | 1.05            |             | 46  |        | 9.24            |             |
| 總計 <sup>2</sup> | 5,006 | 100.00 | 100.00          | 4,949       | 452 | 100.00 | 100.00          | 448         |

註：1. 自96年癌症登記報告起，惡性淋巴瘤（ICD-O-3 M-95903 - M-97293、M-97503 - M-97583、M-97643）從各部位獨立出來計算發生率，並納入排名。

2. 個案數的總計不包含惡性淋巴瘤個案數。

## 首次療程

5,458位口腔、口咽及下咽惡性腫瘤個案接受治療之情形，以手術治療者最多，占66.09%。

| 申報治療方式*     | 男性    |       | 女性   |       | 總計    |       |
|-------------|-------|-------|------|-------|-------|-------|
|             | 治療人數  | 百分比   | 治療人數 | 百分比   | 治療人數  | 百分比   |
| 手術治療        | 3,290 | 65.72 | 317  | 70.13 | 3,607 | 66.09 |
| 放射線治療       | 2,461 | 49.16 | 162  | 35.84 | 2,623 | 48.06 |
| 化學治療        | 2,296 | 45.86 | 146  | 32.30 | 2,442 | 44.74 |
| 免疫治療        | 1     | 0.02  | 1    | 0.22  | 2     | 0.04  |
| 緩和照護        | 419   | 8.37  | 41   | 9.07  | 460   | 8.43  |
| 未申報有治療記錄    | 396   | 7.91  | 47   | 10.40 | 443   | 8.12  |
| 不清楚是否接受治療** | 12    | 0.24  | 1    | 0.22  | 13    | 0.24  |

申報治療方式\*：每名個案所接受之治療方式均分別計數。

不清楚是否接受治療\*\*：13位不清楚是否接受放射線治療。

# 口腔 (主唾液腺除外)

ICD-O-FT T-140 - T-145 (T-142除外)

ICD-O-3 C00 - C06

ICD-9 140-145 (142除外)

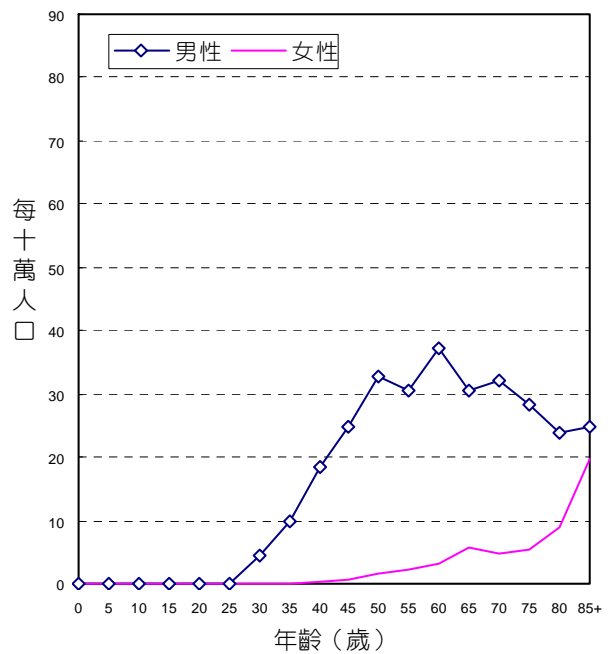
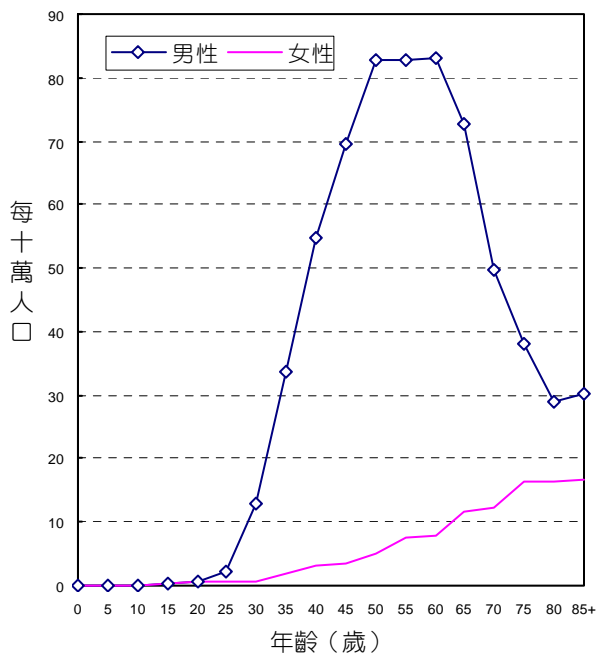
民國96年，口腔惡性腫瘤發生個案數占全部惡性腫瘤發生個案數的5.48%，當年因此惡性腫瘤死亡人數占全部惡性腫瘤死亡人數的4.05%。民國96年初次診斷為口腔惡性腫瘤者共計4,154人；當年死因為口腔惡性腫瘤者共計1,633人。

| 項目                           | 發生個案  |      |
|------------------------------|-------|------|
|                              | 男性    | 女性   |
| 個案數(人)                       | 3,763 | 391  |
| 年齡中位數                        | 51    | 60   |
| 粗率(每10萬人口)                   | 32.42 | 3.45 |
| 年齡標準化率 <sup>2</sup> (每10萬人口) | 25.13 | 2.48 |
| 年齡標準化率 <sup>3</sup> (每10萬人口) | 27.08 | 2.76 |
| 性別比(年齡標準化率)                  | 9.81  | 1    |

| 項目                           | 死亡個案  |      |
|------------------------------|-------|------|
|                              | 男性    | 女性   |
| 個案數(人)                       | 1,498 | 135  |
| 年齡中位數                        | 53    | 68   |
| 粗率(每10萬人口)                   | 12.90 | 1.19 |
| 年齡標準化率 <sup>2</sup> (每10萬人口) | 9.93  | 0.83 |
| 年齡標準化率 <sup>3</sup> (每10萬人口) | 10.76 | 0.93 |
| 性別比(年齡標準化率)                  | 11.57 | 1    |

註：1. 自96年癌症登記報告起，惡性淋巴瘤從各部位獨立出來計算發生率，並納入排名。

2. 3. 年齡標準化率<sup>2</sup>係使用1976年世界標準人口為標準人口，年齡標準化率<sup>3</sup>係使用2000年世界標準人口為標準人口。



## 診斷依據與組織形態

4,154位口腔惡性腫瘤個案中，經細胞學或組織病理證實者為4,115位，證實率為99.06%，男性證實率為99.02%，女性為99.49%。

男、女性患者的組織形態分布，均以鱗狀細胞癌最多，分別占男性個案之92.53%，女性個案之84.14%。

| 組織形態            | 男性    |        |                 |             | 女性  |        |                 |             |
|-----------------|-------|--------|-----------------|-------------|-----|--------|-----------------|-------------|
|                 | 個案數   | 百分比    | 百分比<br>(含惡性淋巴瘤) | 顯微鏡檢<br>證實數 | 個案數 | 百分比    | 百分比<br>(含惡性淋巴瘤) | 顯微鏡檢<br>證實數 |
| 鱗狀細胞癌           | 3,482 | 92.53  | 92.21           | 3,478       | 329 | 84.14  | 82.04           | 329         |
| 疣狀癌             | 178   | 4.73   | 4.71            | 178         | 16  | 4.09   | 3.99            | 16          |
| 小唾液腺癌           | 32    | 0.85   | 0.85            | 32          | 34  | 8.70   | 8.48            | 34          |
| 其他明示癌           | 15    | 0.40   | 0.40            | 15          | 5   | 1.28   | 1.25            | 5           |
| 未明示癌            | 9     | 0.24   | 0.24            | 8           | 2   | 0.51   | 0.50            | 2           |
| 惡性黑色素瘤          | 3     | 0.08   | 0.08            | 3           | 2   | 0.51   | 0.50            | 2           |
| 明示之肉瘤           | 5     | 0.13   | 0.13            | 5           | -   | -      | -               | -           |
| 未明示之肉瘤          | 4     | 0.11   | 0.11            | 4           | 1   | 0.26   | 0.25            | 1           |
| 其他惡性腫瘤          | 35    | 0.93   | 0.93            | 3           | 2   | 0.51   | 0.50            | -           |
| 惡性淋巴瘤           | 13    |        | 0.34            |             | 10  |        | 2.49            |             |
| 總計 <sup>2</sup> | 3,763 | 100.00 | 100.00          | 3,726       | 391 | 100.00 | 100.00          | 389         |

註：1. 自96年癌症登記報告起，惡性淋巴瘤（ICD-O-3 M-95903 - M-97293、M-97503 - M-97583、M-97643）從各部位獨立出來計算發生率，並納入排名。

2. 個案數的總計不包含惡性淋巴瘤個案數。

## 首次療程

4,154位口腔惡性腫瘤個案接受治療之情形，以手術治療者最多，占76.82%。

| 申報治療方式*     | 男性    |       | 女性   |       | 總計    |       |
|-------------|-------|-------|------|-------|-------|-------|
|             | 治療人數  | 百分比   | 治療人數 | 百分比   | 治療人數  | 百分比   |
| 手術治療        | 2,896 | 76.96 | 295  | 75.45 | 3,191 | 76.82 |
| 放射線治療       | 1,534 | 40.77 | 121  | 30.95 | 1,655 | 39.84 |
| 化學治療        | 1,415 | 37.60 | 108  | 27.62 | 1,523 | 36.66 |
| 免疫治療        | 1     | 0.03  | 1    | 0.26  | 2     | 0.05  |
| 緩和照護        | 259   | 6.88  | 32   | 8.18  | 291   | 7.01  |
| 未申報有治療記錄    | 281   | 7.47  | 34   | 8.70  | 315   | 7.58  |
| 不清楚是否接受治療** | 6     | 0.16  | -    | -     | 6     | 0.16  |

申報治療方式\*：每名個案所接受之治療方式均分別計數。

不清楚是否接受治療\*\*：6位不清楚是否接受放射線治療。

# 唇 (唇的皮膚 C44.0 除外)

ICD-O-FT  
ICD-O-3

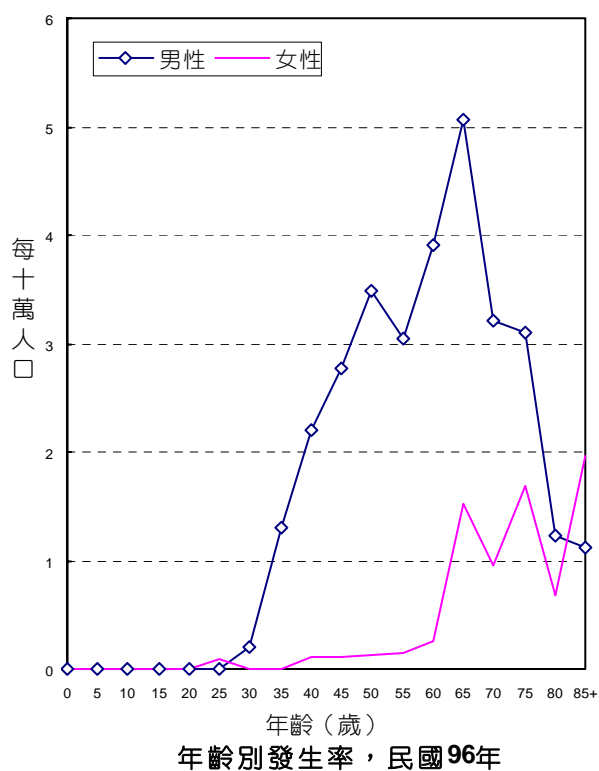
T-140  
C00

民國 96 年，初次診斷為唇惡性腫瘤者共計 185 人，占口腔、口咽及下咽惡性腫瘤發生個案數的 3.39%。

| 項 目                          | 發生個案 |      |
|------------------------------|------|------|
|                              | 男性   | 女性   |
| 個案數(人)                       | 163  | 22   |
| 年齡中位數                        | 53   | 68   |
| 粗率(每 10 萬人口)                 | 1.40 | 0.19 |
| 年齡標準化率 <sup>2</sup> (每10萬人口) | 1.10 | 0.14 |
| 年齡標準化率 <sup>3</sup> (每10萬人口) | 1.18 | 0.15 |
| 性別比(年齡標準化率)                  | 7.87 | 1    |

註：1. 自 96 年癌症登記報告起，惡性淋巴瘤從各部位獨立出來計算發生率，並納入排名。

2. 3. 年齡標準化率<sup>2</sup>係使用 1976 年世界標準人口為標準人口，年齡標準化率<sup>3</sup>係使用 2000 年世界標準人口為標準人口。



# 舌

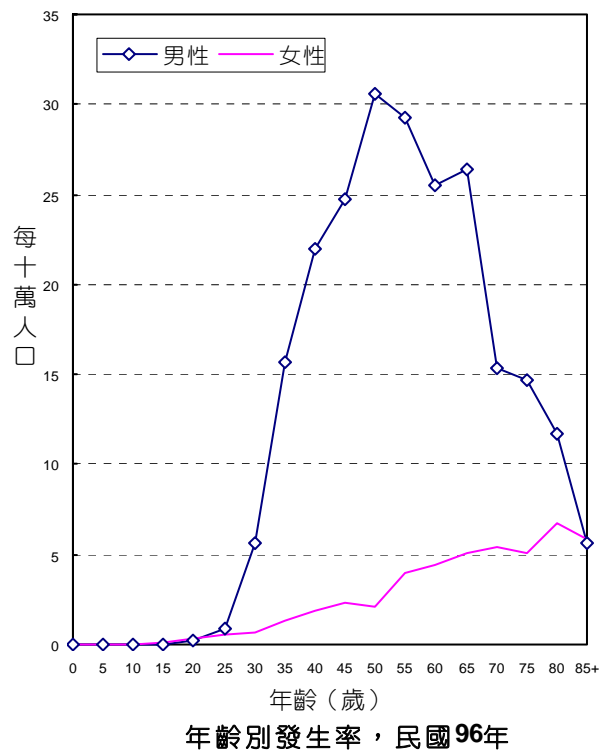
ICD-O-FT T-141  
ICD-O-3 C01 - C02

民國 96 年，初次診斷為舌惡性腫瘤者共計 1,590 人，占口腔、口咽及下咽惡性腫瘤發生個案數的 29.13%。

| 項 目                          | 發生個案  |      |
|------------------------------|-------|------|
|                              | 男性    | 女性   |
| 個案數(人)                       | 1,395 | 195  |
| 年齡中位數                        | 50    | 56   |
| 粗率(每 10 萬人口)                 | 12.02 | 1.72 |
| 年齡標準化率 <sup>2</sup> (每10萬人口) | 9.22  | 1.27 |
| 年齡標準化率 <sup>3</sup> (每10萬人口) | 10.01 | 1.40 |
| 性別比(年齡標準化率)                  | 7.15  | 1    |

註：1. 自 96 年癌症登記報告起，惡性淋巴瘤從各部位獨立出來計算發生率，並納入排名。

2. 3.年齡標準化率<sup>2</sup>係使用 1976 年世界標準人口為標準人口，年齡標準化率<sup>3</sup>係使用 2000 年世界標準人口為標準人口。



# 齒齦

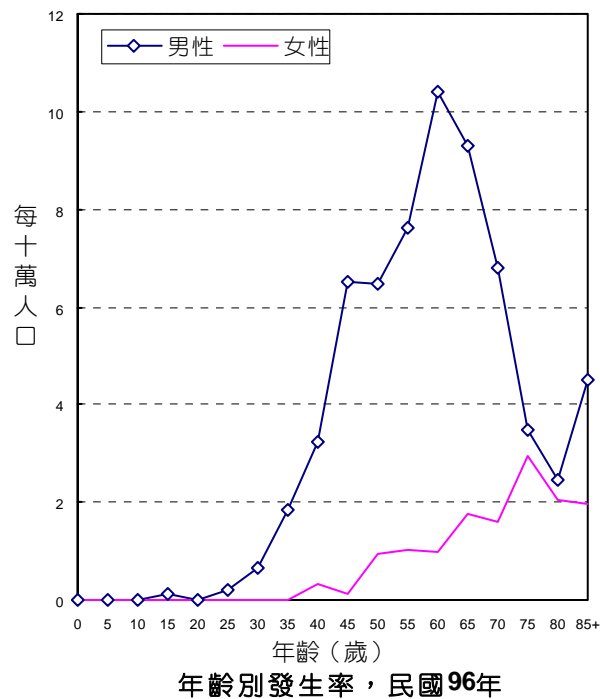
ICD-O-FT T-143  
ICD-O-3 C03

民國 96 年，初次診斷為齒齦惡性腫瘤者共計 378 人，占口腔、口咽及下咽惡性腫瘤發生個案數的 6.93%。

| 項 目                          | 發生個案 |      |
|------------------------------|------|------|
|                              | 男性   | 女性   |
| 個案數(人)                       | 331  | 47   |
| 年齡中位數                        | 54   | 65   |
| 粗率(每 10 萬人口)                 | 2.85 | 0.41 |
| 年齡標準化率 <sup>2</sup> (每10萬人口) | 2.29 | 0.29 |
| 年齡標準化率 <sup>3</sup> (每10萬人口) | 2.42 | 0.33 |
| 性別比(年齡標準化率)                  | 7.33 | 1    |

註：1. 自 96 年癌症登記報告起，惡性淋巴瘤從各部位獨立出來計算發生率，並納入排名。

2. 3.年齡標準化率<sup>2</sup>係使用 1976 年世界標準人口為標準人口，年齡標準化率<sup>3</sup>係使用 2000 年世界標準人口為標準人口。



# 口底

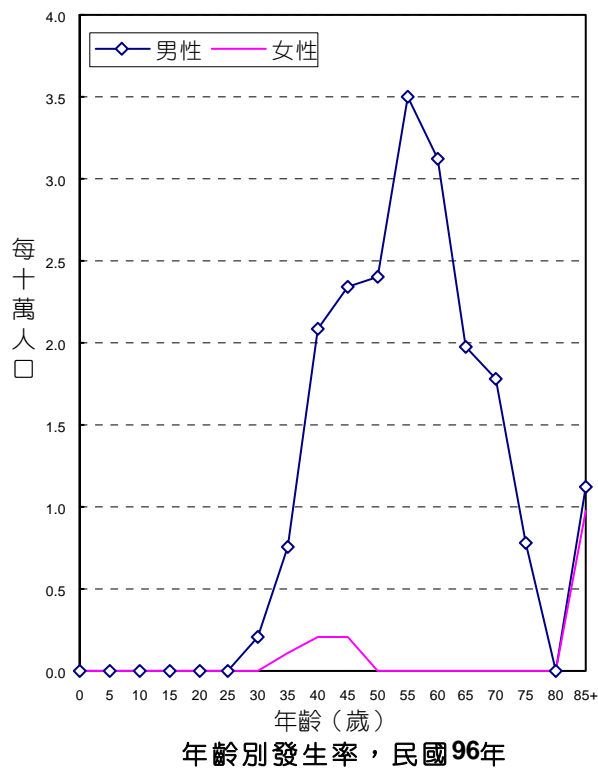
ICD-O-FT T-144  
ICD-O-3 C04

民國 96 年，初次診斷為口底惡性腫瘤者共計 127 人，占口腔、口咽及下咽惡性腫瘤發生個案數的 2.33%。

| 項 目                          | 發生個案  |      |
|------------------------------|-------|------|
|                              | 男性    | 女性   |
| 個案數(人)                       | 121   | 6    |
| 年齡中位數                        | 51    | 45   |
| 粗率(每 10 萬人口)                 | 1.04  | 0.05 |
| 年齡標準化率 <sup>2</sup> (每10萬人口) | 0.82  | 0.04 |
| 年齡標準化率 <sup>3</sup> (每10萬人口) | 0.87  | 0.04 |
| 性別比(年齡標準化率)                  | 21.75 | 1    |

註：1. 自 96 年癌症登記報告起，惡性淋巴瘤從各部位獨立出來計算發生率，並納入排名。

2. 3. 年齡標準化率<sup>2</sup>係使用 1976 年世界標準人口為標準人口，年齡標準化率<sup>3</sup>係使用 2000 年世界標準人口為標準人口。





# 口腔之其他及未詳細說明部位

ICD-O-FT  
ICD-O-3

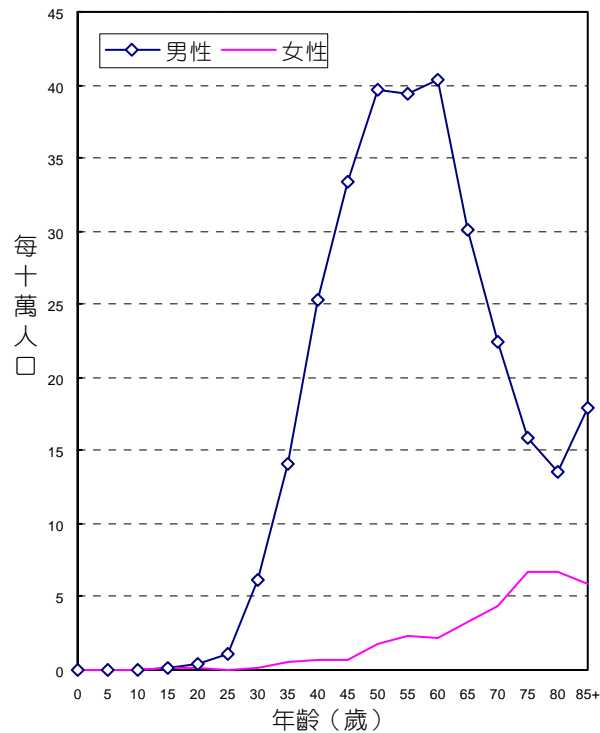
T-145  
C05 - C06

民國 96 年，初次診斷為口腔之其他及未詳細說明部位惡性腫瘤者共計 1,874 人，占口腔、口咽及下咽惡性腫瘤發生個案數的 34.33%。

| 項 目                          | 發生個案  |      |
|------------------------------|-------|------|
|                              | 男性    | 女性   |
| 個案數(人)                       | 1,753 | 121  |
| 年齡中位數                        | 51    | 63   |
| 粗率(每 10 萬人口)                 | 15.10 | 1.07 |
| 年齡標準化率 <sup>2</sup> (每10萬人口) | 11.71 | 0.74 |
| 年齡標準化率 <sup>3</sup> (每10萬人口) | 12.60 | 0.84 |
| 性別比(年齡標準化率)                  | 15.00 | 1    |

註：1. 自 96 年癌症登記報告起，惡性淋巴瘤從各部位獨立出來計算發生率，並納入排名。

2. 3. 年齡標準化率<sup>2</sup>係使用 1976 年世界標準人口為標準人口，年齡標準化率<sup>3</sup>係使用 2000 年世界標準人口為標準人口。



年齡別發生率，民國 96 年

# 頰黏膜

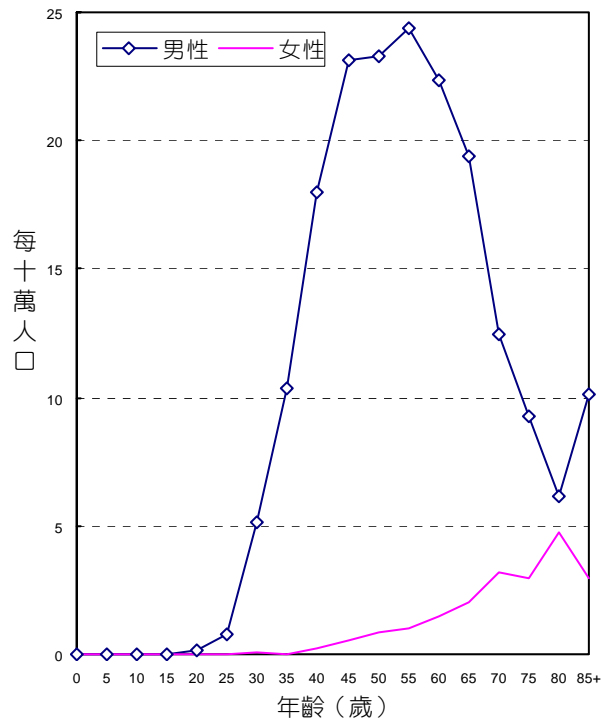
ICD-O-FT T-145.0  
ICD-O-3 C06.0

民國 96 年，初次診斷為頰黏膜惡性腫瘤者共計 1,192 人，占口腔、口咽及下咽惡性腫瘤發生個案數的 21.84%。

| 項 目                          | 發生個案  |      |
|------------------------------|-------|------|
|                              | 男性    | 女性   |
| 個案數(人)                       | 1,129 | 63   |
| 年齡中位數                        | 50    | 68   |
| 粗率(每 10 萬人口)                 | 9.73  | 0.56 |
| 年齡標準化率 <sup>2</sup> (每10萬人口) | 7.51  | 0.39 |
| 年齡標準化率 <sup>3</sup> (每10萬人口) | 8.10  | 0.44 |
| 性別比(年齡標準化率)                  | 18.41 | 1    |

註：1. 自 96 年癌症登記報告起，惡性淋巴瘤從各部位獨立出來計算發生率，並納入排名。

2. 3. 年齡標準化率<sup>2</sup>係使用 1976 年世界標準人口為標準人口，年齡標準化率<sup>3</sup>係使用 2000 年世界標準人口為標準人口。



年齡別發生率，民國96年

齒  
齶

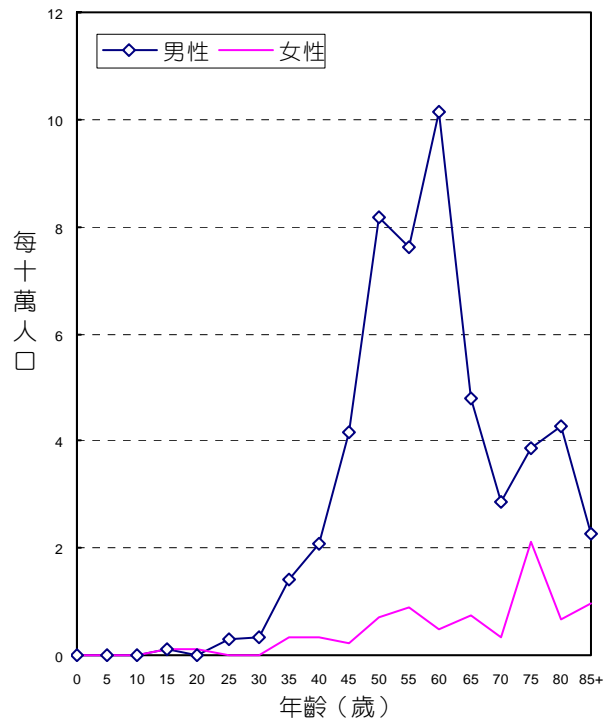
ICD-O-FT T-145.2 , T-145.3 , T-145.5  
ICD-O-3 C05(C05.2除外)

民國 96 年，初次診斷為齶惡性腫瘤者共計 315 人，占口腔、口咽及下咽惡性腫瘤發生個案數的 5.77%。

| 項 目                          | 發生個案 |      |
|------------------------------|------|------|
|                              | 男性   | 女性   |
| 個案數(人)                       | 280  | 35   |
| 年齡中位數                        | 54   | 55   |
| 粗率(每 10 萬人口)                 | 2.41 | 0.31 |
| 年齡標準化率 <sup>2</sup> (每10萬人口) | 1.90 | 0.22 |
| 年齡標準化率 <sup>3</sup> (每10萬人口) | 2.03 | 0.25 |
| 性別比(年齡標準化率)                  | 8.12 | 1    |

註：1. 自 96 年癌症登記報告起，惡性淋巴瘤從各部位獨立出來計算發生率，並納入排名。

2. 3. 年齡標準化率<sup>2</sup>係使用 1976 年世界標準人口為標準人口，年齡標準化率<sup>3</sup>係使用 2000 年世界標準人口為標準人口。



年齡別發生率，民國96年

# 白後區

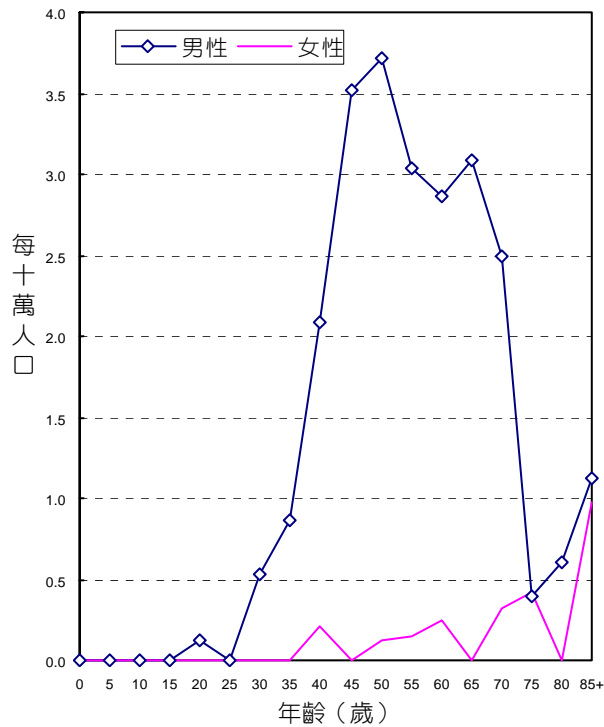
ICD-O-FT T-145.6  
ICD-O-3 C06.2

民國 96 年，初次診斷為白後區惡性腫瘤者共計 158 人，占口腔、口咽及下咽惡性腫瘤發生個案數的 2.89%。

| 項 目                          | 發生個案  |      |
|------------------------------|-------|------|
|                              | 男性    | 女性   |
| 個案數(人)                       | 150   | 8    |
| 年齡中位數                        | 51    | 59   |
| 粗率(每 10 萬人口)                 | 1.29  | 0.07 |
| 年齡標準化率 <sup>2</sup> (每10萬人口) | 1.01  | 0.05 |
| 年齡標準化率 <sup>3</sup> (每10萬人口) | 1.07  | 0.06 |
| 性別比(年齡標準化率)                  | 17.83 | 1    |

註：1. 自 96 年癌症登記報告起，惡性淋巴瘤從各部位獨立出來計算發生率，並納入排名。

2. 3. 年齡標準化率<sup>2</sup>係使用 1976 年世界標準人口為標準人口，年齡標準化率<sup>3</sup>係使用 2000 年世界標準人口為標準人口。



年齡別發生率，民國96年

## 頰黏膜、齶及白後區除外之口腔其他及未詳細說明部位

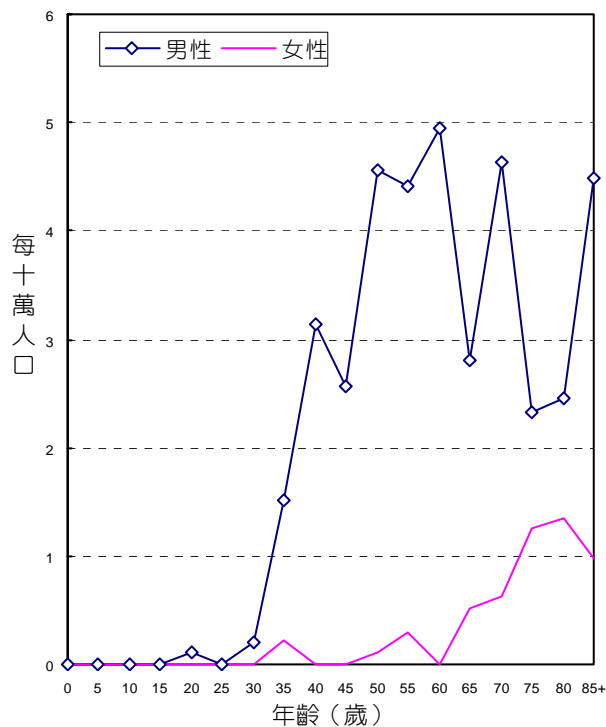
ICD-O-FT T-145.1，T-145.4，T-145.8，T-145.9  
ICD-O-3 C06.1，C05.2，C06.8，C06.9

民國 96 年，初次診斷為頰黏膜、齶及白後區除外之口腔其他及未詳細說明部位惡性腫瘤者共計 209 人，占口腔、咽喉及下咽惡性腫瘤發生個案數的 3.83%。

| 項 目                          | 發生個案  |      |
|------------------------------|-------|------|
|                              | 男性    | 女性   |
| 個案數(人)                       | 194   | 15   |
| 年齡中位數                        | 53    | 71   |
| 粗率(每 10 萬人口)                 | 1.67  | 0.13 |
| 年齡標準化率 <sup>2</sup> (每10萬人口) | 1.29  | 0.08 |
| 年齡標準化率 <sup>3</sup> (每10萬人口) | 1.40  | 0.10 |
| 性別比(年齡標準化率)                  | 14.00 | 1    |

註：1. 自 96 年癌症登記報告起，惡性淋巴瘤從各部位獨立出來計算發生率，並納入排名。

2. 3. 年齡標準化率<sup>2</sup>係使用 1976 年世界標準人口為標準人口，年齡標準化率<sup>3</sup>係使用 2000 年世界標準人口為標準人口。



年齡別發生率，民國 96 年

# 口咽

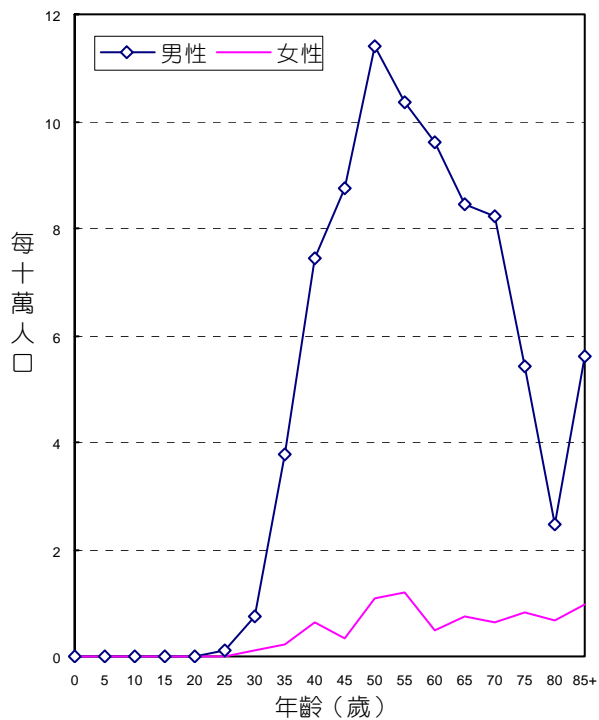
ICD-O-FT T-146  
ICD-O-3 C09 - C10

民國 96 年，初次診斷為口咽惡性腫瘤者共計 512 人，占口腔、口咽及下咽惡性腫瘤發生個案數的 9.38%。

| 項 目                          | 發生個案  |      |
|------------------------------|-------|------|
|                              | 男性    | 女性   |
| 個案數(人)                       | 472   | 40   |
| 年齡中位數                        | 52    | 54   |
| 粗率(每 10 萬人口)                 | 4.07  | 0.35 |
| 年齡標準化率 <sup>2</sup> (每10萬人口) | 3.13  | 0.25 |
| 年齡標準化率 <sup>3</sup> (每10萬人口) | 3.37  | 0.28 |
| 性別比(年齡標準化率)                  | 12.04 | 1    |

註：1. 自 96 年癌症登記報告起，惡性淋巴瘤從各部位獨立出來計算發生率，並納入排名。

2. 3. 年齡標準化率<sup>2</sup>係使用 1976 年世界標準人口為標準人口，年齡標準化率<sup>3</sup>係使用 2000 年世界標準人口為標準人口。



年齡別發生率，民國96年

# 下咽

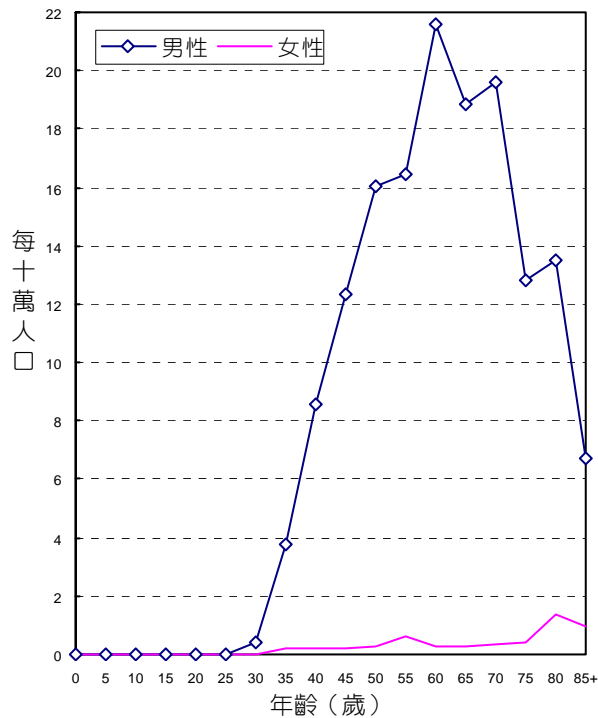
ICD-O-FT T-148  
ICD-O-3 C12 - C13

民國 96 年，初次診斷為下咽惡性腫瘤者共計 764 人，占口腔、口咽及下咽惡性腫瘤發生個案數的 14.00%。

| 項 目                          | 發生個案  |      |
|------------------------------|-------|------|
|                              | 男性    | 女性   |
| 個案數(人)                       | 745   | 19   |
| 年齡中位數                        | 55    | 55   |
| 粗率(每 10 萬人口)                 | 6.42  | 0.17 |
| 年齡標準化率 <sup>2</sup> (每10萬人口) | 5.02  | 0.11 |
| 年齡標準化率 <sup>3</sup> (每10萬人口) | 5.39  | 0.13 |
| 性別比(年齡標準化率)                  | 41.46 | 1    |

註：1. 自 96 年癌症登記報告起，惡性淋巴瘤從各部位獨立出來計算發生率，並納入排名。

2. 3. 年齡標準化率<sup>2</sup>係使用 1976 年世界標準人口為標準人口，年齡標準化率<sup>3</sup>係使用 2000 年世界標準人口為標準人口。



年齡別發生率，民國96年

# 咽和唇、口腔及咽之分界不明部位

ICD-O-FT  
ICD-O-3

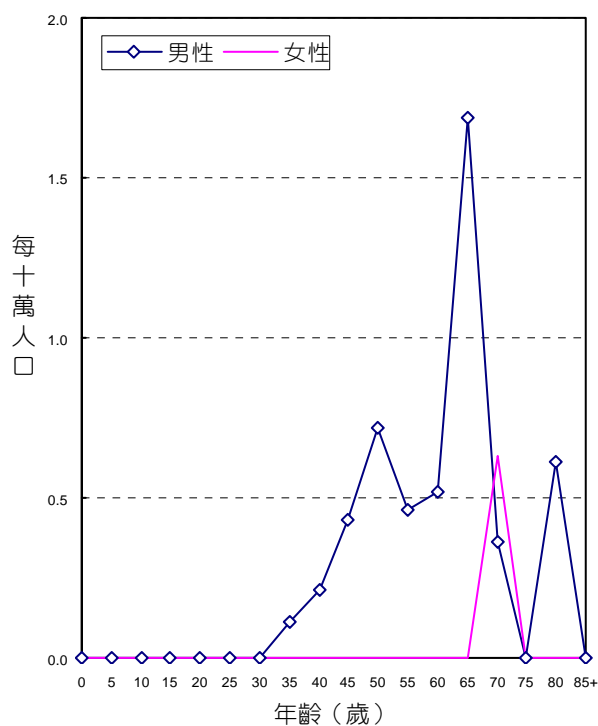
T-148  
C14

民國 96 年，初次診斷為咽和唇、口腔及咽之分界不明部位惡性腫瘤者共計 28 人，占口腔、口咽及下咽惡性腫瘤發生個案數的 0.51%。

| 項 目                          | 發生個案  |      |
|------------------------------|-------|------|
|                              | 男性    | 女性   |
| 個案數(人)                       | 26    | 2    |
| 年齡中位數                        | 55    | 72   |
| 粗率(每 10 萬人口)                 | 0.22  | 0.02 |
| 年齡標準化率 <sup>2</sup> (每10萬人口) | 0.18  | 0.01 |
| 年齡標準化率 <sup>3</sup> (每10萬人口) | 0.19  | 0.01 |
| 性別比(年齡標準化率)                  | 19.00 | 1    |

註：1. 自 96 年癌症登記報告起，惡性淋巴瘤從各部位獨立出來計算發生率，並納入排名。

2. 3. 年齡標準化率 2 係使用 1976 年世界標準人口為標準人口，年齡標準化率 3 係使用 2000 年世界標準人口為標準人口。



年齡別發生率，民國 96 年



# 主唾液腺

ICD-O-FT T-142  
 ICD-O-3 C07 - C08  
 ICD-9 142

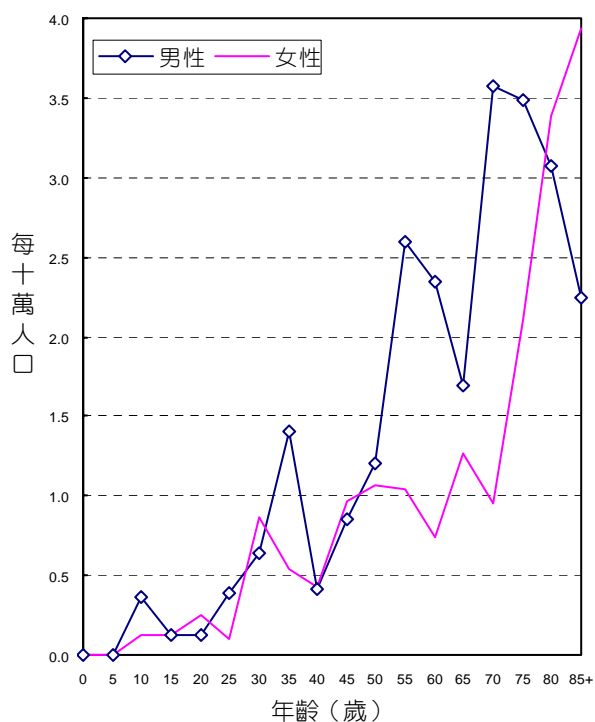
民國96年，主唾液腺惡性腫瘤發生個案數占全部惡性腫瘤發生個案數的0.24%，當年因此惡性腫瘤死亡人數占全部惡性腫瘤死亡人數的0.13%。發生率的排名於男性為第26位、女性為第29位；死亡率的排名於男性為第26位、女性為第29位。民國96年初次診斷為主唾液腺惡性腫瘤者共計180人；當年死因為主唾液腺惡性腫瘤者共計54人。

| 項目                           | 發生個案 |      |
|------------------------------|------|------|
|                              | 男性   | 女性   |
| 個案數(人)                       | 108  | 72   |
| 年齡中位數                        | 56   | 52   |
| 粗率(每10萬人口)                   | 0.93 | 0.63 |
| 年齡標準化率 <sup>2</sup> (每10萬人口) | 0.72 | 0.46 |
| 年齡標準化率 <sup>3</sup> (每10萬人口) | 0.80 | 0.52 |
| 性別比(年齡標準化率)                  | 1.54 | 1    |

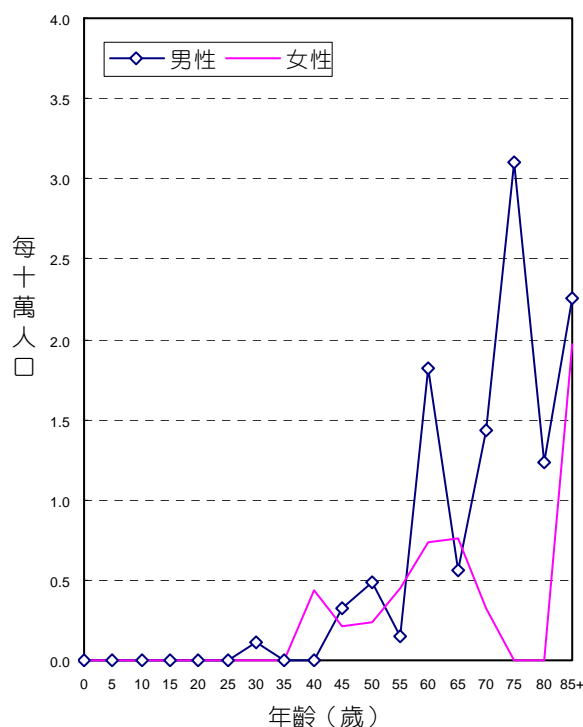
| 項目                           | 死亡個案 |      |
|------------------------------|------|------|
|                              | 男性   | 女性   |
| 個案數(人)                       | 34   | 20   |
| 年齡中位數                        | 68.5 | 57.5 |
| 粗率(每10萬人口)                   | 0.29 | 0.18 |
| 年齡標準化率 <sup>2</sup> (每10萬人口) | 0.22 | 0.14 |
| 年齡標準化率 <sup>3</sup> (每10萬人口) | 0.25 | 0.14 |
| 性別比(年齡標準化率)                  | 1.79 | 1    |

註：1. 自 96 年癌症登記報告起，惡性淋巴瘤從各部位獨立出來計算發生率，並納入排名。

2. 3. 年齡標準化率<sup>2</sup>係使用 1976 年世界標準人口為標準人口，年齡標準化率<sup>3</sup>係使用 2000 年世界標準人口為標準人口。



年齡別發生率，民國96年



年齡別死亡率，民國96年

## 診斷依據與組織形態

180位主唾液腺惡性腫瘤個案中，經細胞學或組織病理證實者為177位，證實率為98.33%，男性證實率為97.22%，女性為100.00%。

男性患者的組織形態分布，以腺樣囊狀癌最多，占男性個案之17.59%。女性患者的組織形態分布，以黏液表皮樣癌最多，占女性個案之25.00%。

| 組織形態            | 男性  |        |                 |             | 女性  |        |                 |             |
|-----------------|-----|--------|-----------------|-------------|-----|--------|-----------------|-------------|
|                 | 個案數 | 百分比    | 百分比<br>(含惡性淋巴瘤) | 顯微鏡檢<br>證實數 | 個案數 | 百分比    | 百分比<br>(含惡性淋巴瘤) | 顯微鏡檢<br>證實數 |
| 黏液表皮樣癌          | 14  | 12.96  | 11.67           | 14          | 18  | 25.00  | 21.95           | 18          |
| 鱗狀細胞癌           | 17  | 15.74  | 14.17           | 16          | 3   | 4.17   | 3.66            | 3           |
| 腺癌              | 13  | 12.04  | 10.83           | 13          | 6   | 8.33   | 7.32            | 6           |
| 腺樣囊狀癌           | 19  | 17.59  | 15.83           | 19          | 9   | 12.50  | 10.98           | 9           |
| 腺泡細胞癌           | 13  | 12.04  | 10.83           | 13          | 12  | 16.67  | 14.63           | 12          |
| 未明示癌            | 6   | 5.56   | 5.00            | 6           | 4   | 5.56   | 4.88            | 4           |
| 惡性混合性腫瘤         | 4   | 3.70   | 3.33            | 4           | 5   | 6.94   | 6.10            | 5           |
| 未分化癌            | 1   | 0.93   | 0.83            | 1           | 1   | 1.39   | 1.22            | 1           |
| 其他明示癌           | 18  | 16.67  | 15.00           | 18          | 12  | 16.67  | 14.63           | 12          |
| 明示之肉瘤           | -   | -      | -               | -           | 1   | 1.39   | 1.22            | 1           |
| 其他惡性腫瘤          | 3   | 2.78   | 2.50            | 1           | 1   | 1.39   | 1.22            | 1           |
| 惡性淋巴瘤           | 12  |        | 10.00           |             | 10  |        | 12.20           |             |
| 總計 <sup>2</sup> | 108 | 100.00 | 100.00          | 105         | 72  | 100.00 | 100.00          | 72          |

註：1. 自96年癌症登記報告起，惡性淋巴瘤（ICD-O-3 M-95903 - M-97293、M-97503 - M-97583、M-97643）從各部位獨立出來計算發生率，並納入排名。

2. 個案數的總計不包含惡性淋巴瘤個案數。

## 首次療程

180位主唾液腺惡性腫瘤個案接受治療之情形，以手術治療者最多，占80.00%。

| 申報治療方式*  | 男性   |       | 女性   |       | 總計   |       |
|----------|------|-------|------|-------|------|-------|
|          | 治療人數 | 百分比   | 治療人數 | 百分比   | 治療人數 | 百分比   |
| 手術治療     | 83   | 76.85 | 61   | 84.72 | 144  | 80.00 |
| 放射線治療    | 61   | 56.48 | 34   | 47.22 | 95   | 52.78 |
| 化學治療     | 36   | 33.33 | 17   | 23.61 | 53   | 29.44 |
| 緩和照護     | 14   | 12.96 | 3    | 4.17  | 17   | 9.44  |
| 未申報有治療記錄 | 10   | 9.26  | 7    | 9.72  | 17   | 9.44  |

申報治療方式\*：每名個案所接受之治療方式均分別計數。

# 鼻咽

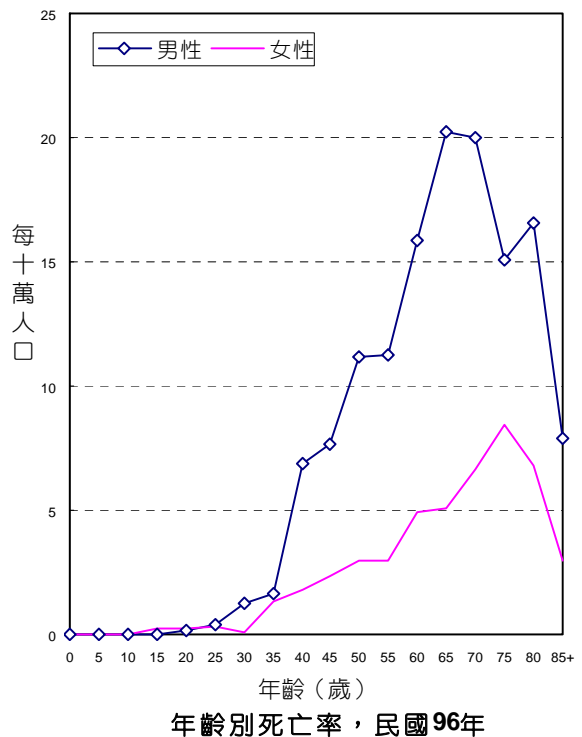
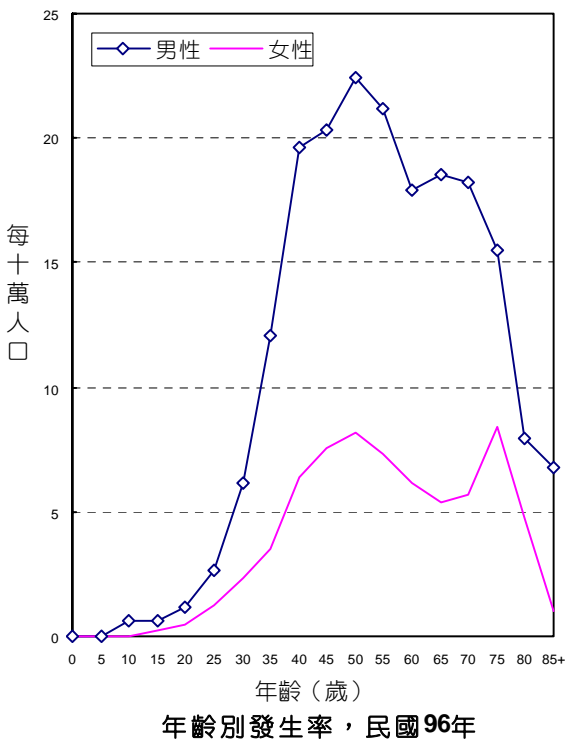
ICD-O-FT T-147  
 ICD-O-3 C11  
 ICD-9 147

民國96年，鼻咽惡性腫瘤發生個案數占全部惡性腫瘤發生個案數的2.08%，當年因此惡性腫瘤死亡人數占全部惡性腫瘤死亡人數的1.98%。發生率的排名於男性為第10位、女性為第17位；死亡率的排名於男性為第9位、女性為第14位。民國96年初次診斷為鼻咽惡性腫瘤者共計1,579人；當年死因為鼻咽惡性腫瘤者共計797人。

| 項目                           | 發生個案  |      | 項目                           | 死亡個案 |      |
|------------------------------|-------|------|------------------------------|------|------|
|                              | 男性    | 女性   |                              | 男性   | 女性   |
| 個案數(人)                       | 1,167 | 412  | 個案數(人)                       | 599  | 198  |
| 年齡中位數                        | 49    | 50   | 年齡中位數                        | 57   | 58   |
| 粗率(每10萬人口)                   | 10.05 | 3.63 | 粗率(每10萬人口)                   | 5.16 | 1.74 |
| 年齡標準化率 <sup>2</sup> (每10萬人口) | 7.74  | 2.68 | 年齡標準化率 <sup>2</sup> (每10萬人口) | 4.01 | 1.29 |
| 年齡標準化率 <sup>3</sup> (每10萬人口) | 8.41  | 2.93 | 年齡標準化率 <sup>3</sup> (每10萬人口) | 4.35 | 1.41 |
| 性別比(年齡標準化率)                  | 2.87  | 1    | 性別比(年齡標準化率)                  | 3.09 | 1    |

註：1. 自96年癌症登記報告起，惡性淋巴瘤從各部位獨立出來計算發生率，並納入排名。

2. 年齡標準化率<sup>2</sup>係使用1976年世界標準人口為標準人口，年齡標準化率<sup>3</sup>係使用2000年世界標準人口為標準人口。



## 診斷依據與組織形態

1,579位鼻咽惡性腫瘤個案中，經細胞學或組織病理證實者為1,551位，證實率為98.23%，男性證實率為98.20%，女性為98.30%。

男、女性患者的組織形態分布，均以非角化鱗狀細胞癌最多，分別占男性個案之46.02%，女性個案之46.60%。

| 組織形態            | 男性    |        |                 |             | 女性  |        |                 |             |
|-----------------|-------|--------|-----------------|-------------|-----|--------|-----------------|-------------|
|                 | 個案數   | 百分比    | 百分比<br>(含惡性淋巴瘤) | 顯微鏡檢<br>證實數 | 個案數 | 百分比    | 百分比<br>(含惡性淋巴瘤) | 顯微鏡檢<br>證實數 |
| 鱗狀細胞癌           | 57    | 4.88   | 4.83            | 57          | 13  | 3.16   | 3.04            | 12          |
| 角化鱗狀細胞癌         | 25    | 2.14   | 2.12            | 25          | 6   | 1.46   | 1.40            | 6           |
| 非角化鱗狀細胞癌        | 537   | 46.02  | 45.47           | 537         | 192 | 46.60  | 44.86           | 192         |
| 未分化癌            | 477   | 40.87  | 40.39           | 474         | 175 | 42.48  | 40.89           | 174         |
| 小唾液腺癌           | 3     | 0.26   | 0.25            | 3           | 5   | 1.21   | 1.17            | 5           |
| 其他明示癌           | 4     | 0.34   | 0.34            | 4           | -   | -      | -               | -           |
| 未明示癌            | 45    | 3.86   | 3.81            | 40          | 17  | 4.13   | 3.97            | 15          |
| 明示之肉瘤           | 1     | 0.09   | 0.08            | 1           | -   | -      | -               | -           |
| 漿細胞瘤            | 2     | 0.17   | 0.17            | 2           | -   | -      | -               | -           |
| 其他惡性腫瘤          | 16    | 1.37   | 1.35            | 3           | 4   | 0.97   | 0.93            | 1           |
| 惡性淋巴瘤           | 14    |        | 1.19            |             | 16  |        | 3.74            |             |
| 總計 <sup>2</sup> | 1,167 | 100.00 | 100.00          | 1,146       | 412 | 100.00 | 100.00          | 405         |

註：1. 自96年癌症登記報告起，惡性淋巴瘤（ICD-O-3 M-95903 - M-97293、M-97503 - M-97583、M-97643）從各部位獨立出來計算發生率，並納入排名。

2. 個案數的總計不包含惡性淋巴瘤個案數。

## 首次療程

1,579位鼻咽惡性腫瘤個案接受治療之情形，以放射線治療者最多，占83.15%。

| 申報治療方式*  | 男性   |       | 女性   |       | 總計    |       |
|----------|------|-------|------|-------|-------|-------|
|          | 治療人數 | 百分比   | 治療人數 | 百分比   | 治療人數  | 百分比   |
| 手術治療     | 21   | 1.80  | 6    | 1.46  | 27    | 1.71  |
| 放射線治療    | 964  | 82.60 | 349  | 84.71 | 1,313 | 83.15 |
| 化學治療     | 944  | 80.89 | 323  | 78.40 | 1,267 | 80.24 |
| 免疫治療     | 1    | 0.09  | 1    | 0.24  | 2     | 0.13  |
| 緩和照護     | 91   | 7.80  | 28   | 6.80  | 119   | 7.54  |
| 未申報有治療記錄 | 110  | 9.43  | 38   | 9.22  | 148   | 9.37  |

申報治療方式\*：每名個案所接受之治療方式均分別計數。

# 食道

ICD-O-FT T-150  
 ICD-O-3 C15  
 ICD-9 150

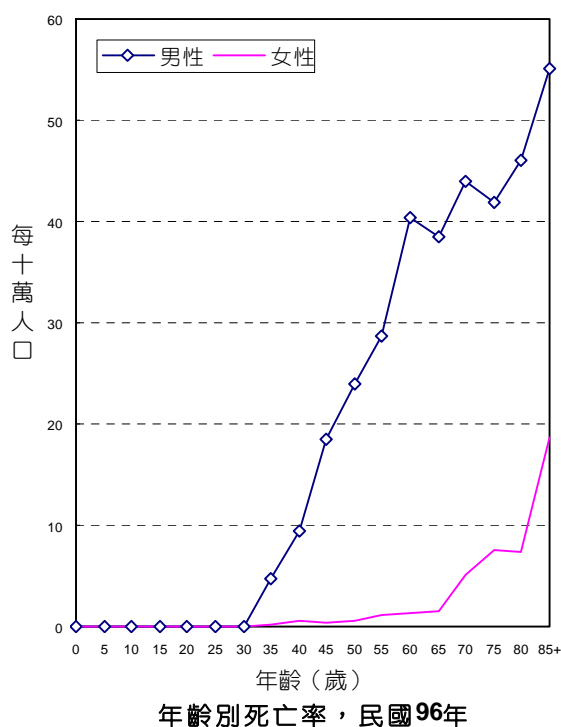
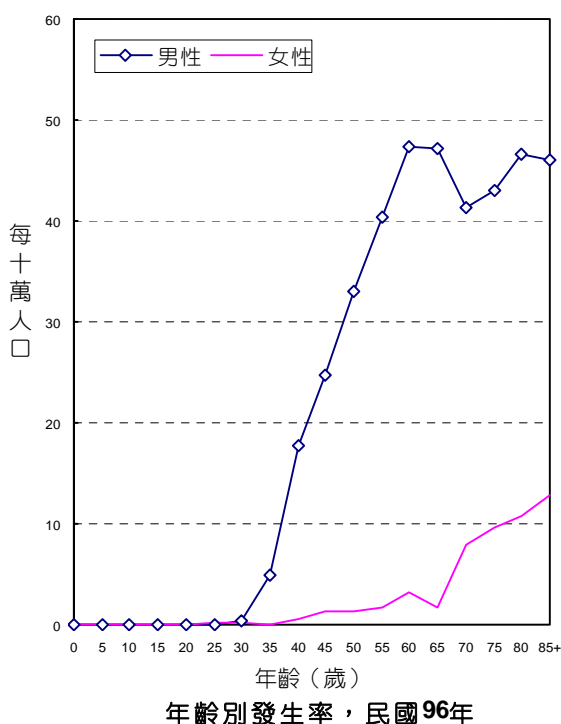
民國96年，食道惡性腫瘤發生個案數占全部惡性腫瘤發生個案數的2.41%，當年因此惡性腫瘤死亡人數占全部惡性腫瘤死亡人數的3.57%。發生率的排名於男性為第7位、女性為第24位；死亡率的排名於男性為第6位、女性為第19位。民國96年初次診斷為食道惡性腫瘤者共計1,825人，占消化器官及腹膜(ICD-O-3 C15 - C26, C48)個案數的6.35%；當年死因為食道惡性腫瘤者共計1,438人。

| 項 目                          | 發生個案  |      |
|------------------------------|-------|------|
|                              | 男性    | 女性   |
| 個案數(人)                       | 1,685 | 140  |
| 年齡中位數                        | 56    | 71   |
| 粗率(每10萬人口)                   | 14.51 | 1.23 |
| 年齡標準化率 <sup>2</sup> (每10萬人口) | 11.16 | 0.82 |
| 年齡標準化率 <sup>3</sup> (每10萬人口) | 12.10 | 0.95 |
| 性別比(年齡標準化率)                  | 12.74 | 1    |

| 項 目                          | 死亡個案  |      |
|------------------------------|-------|------|
|                              | 男性    | 女性   |
| 個案數(人)                       | 1,343 | 95   |
| 年齡中位數                        | 59    | 75   |
| 粗率(每10萬人口)                   | 11.57 | 0.84 |
| 年齡標準化率 <sup>2</sup> (每10萬人口) | 8.88  | 0.53 |
| 年齡標準化率 <sup>3</sup> (每10萬人口) | 9.67  | 0.63 |
| 性別比(年齡標準化率)                  | 15.35 | 1    |

註：1. 自96年癌症登記報告起，惡性淋巴瘤從各部位獨立出來計算發生率，並納入排名。

2. 3. 年齡標準化率<sup>2</sup>係使用1976年世界標準人口為標準人口，年齡標準化率<sup>3</sup>係使用2000年世界標準人口為標準人口。



## 診斷依據與組織形態

1,825位食道惡性腫瘤個案中，經細胞學或組織病理證實者為1,777位，證實率為97.37%，男性證實率為97.45%，女性為96.43%。

男、女性患者的組織形態分布，均以鱗狀細胞癌最多，分別占男性個案之90.50%，女性個案之80.00%。

| 組織形態            | 男性    |        |                 |             | 女性  |        |                 |             |
|-----------------|-------|--------|-----------------|-------------|-----|--------|-----------------|-------------|
|                 | 個案數   | 百分比    | 百分比<br>(含惡性淋巴瘤) | 顯微鏡檢<br>證實數 | 個案數 | 百分比    | 百分比<br>(含惡性淋巴瘤) | 顯微鏡檢<br>證實數 |
| 鱗狀細胞癌           | 1,525 | 90.50  | 90.40           | 1,512       | 112 | 80.00  | 80.00           | 112         |
| 腺癌              | 61    | 3.62   | 3.62            | 61          | 10  | 7.14   | 7.14            | 10          |
| 腺性鱗狀癌           | 4     | 0.24   | 0.24            | 4           | 3   | 2.14   | 2.14            | 3           |
| 其他明示癌           | 38    | 2.26   | 2.25            | 38          | 4   | 2.86   | 2.86            | 4           |
| 未明示癌            | 31    | 1.84   | 1.84            | 24          | 4   | 2.86   | 2.86            | 3           |
| 明示之肉瘤           | 1     | 0.06   | 0.06            | 1           | 1   | 0.71   | 0.71            | 1           |
| 惡性黑色素瘤          | 1     | 0.06   | 0.06            | 1           | 1   | 0.71   | 0.71            | 1           |
| 其他惡性腫瘤          | 24    | 1.42   | 1.42            | 1           | 5   | 3.57   | 3.57            | 1           |
| 惡性淋巴瘤           | 2     |        | 0.12            |             | -   |        | -               |             |
| 總計 <sup>2</sup> | 1,685 | 100.00 | 100.00          | 1,642       | 140 | 100.00 | 100.00          | 135         |

註：1. 自96年癌症登記報告起，惡性淋巴瘤（ICD-O-3 M-95903 - M-97293、M-97503 - M-97583、M-97643）從各部位獨立出來計算發生率，並納入排名。

2. 個案數的總計不包含惡性淋巴瘤個案數。

## 首次療程

1,825位食道惡性腫瘤個案接受治療之情形，以放射線治療者最多，占60.33%。

| 申報治療方式*  | 男性    |       | 女性   |       | 總計    |       |
|----------|-------|-------|------|-------|-------|-------|
|          | 治療人數  | 百分比   | 治療人數 | 百分比   | 治療人數  | 百分比   |
| 手術治療     | 498   | 29.55 | 44   | 31.43 | 542   | 29.70 |
| 放射線治療    | 1,029 | 61.07 | 72   | 51.43 | 1,101 | 60.33 |
| 化學治療     | 1,017 | 60.36 | 60   | 42.86 | 1,077 | 59.01 |
| 荷爾蒙治療    | 3     | 0.18  | 1    | 0.71  | 4     | 0.22  |
| 免疫治療     | 4     | 0.24  | 1    | 0.71  | 5     | 0.27  |
| 緩和照護     | 377   | 22.37 | 34   | 24.29 | 411   | 22.52 |
| 未申報有治療記錄 | 230   | 13.65 | 31   | 22.14 | 261   | 14.30 |

申報治療方式\*：每名個案所接受之治療方式均分別計數。

# 胃

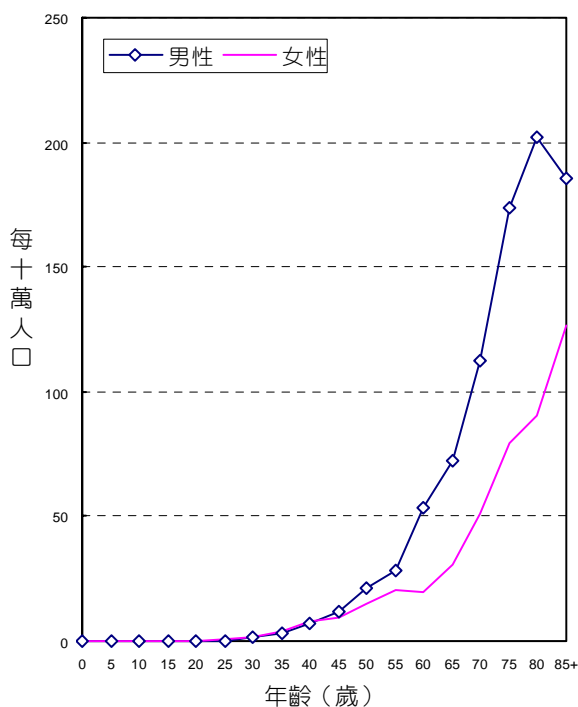
ICD-O-FT T-151  
 ICD-O-3 C16  
 ICD-9 151

民國96年，胃惡性腫瘤發生個案數占全部惡性腫瘤發生個案數的4.77%，當年因此惡性腫瘤死亡人數占全部惡性腫瘤死亡人數的6.14%。發生率的排名於男性為第6位、女性為第7位；死亡率的排名於男性為第5位、女性為第5位。民國96年初次診斷為胃惡性腫瘤者共計3,612人，占消化器官及腹膜(ICD-O-3 C15 - C26, C48)個案數的12.57%；當年死因為胃惡性腫瘤者共計2,474人。

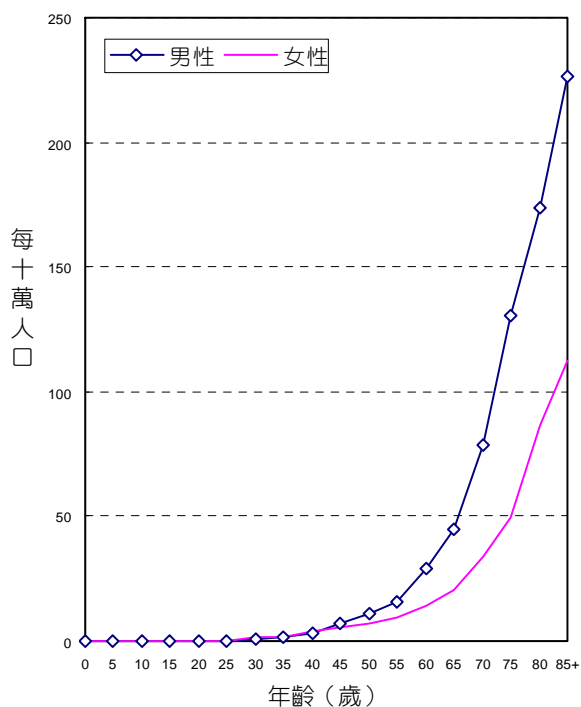
| 項 目                          | 發生個案  |       | 項 目                          | 死亡個案  |      |
|------------------------------|-------|-------|------------------------------|-------|------|
|                              | 男性    | 女性    |                              | 男性    | 女性   |
| 個案數(人)                       | 2,311 | 1,301 | 個案數(人)                       | 1,631 | 843  |
| 年齡中位數                        | 71    | 68    | 年齡中位數                        | 75    | 72   |
| 粗率(每10萬人口)                   | 19.91 | 11.46 | 粗率(每10萬人口)                   | 14.05 | 7.43 |
| 年齡標準化率 <sup>2</sup> (每10萬人口) | 13.89 | 7.63  | 年齡標準化率 <sup>2</sup> (每10萬人口) | 9.35  | 4.82 |
| 年齡標準化率 <sup>3</sup> (每10萬人口) | 16.18 | 8.87  | 年齡標準化率 <sup>3</sup> (每10萬人口) | 11.18 | 5.70 |
| 性別比(年齡標準化率)                  | 1.82  | 1     | 性別比(年齡標準化率)                  | 1.96  | 1    |

註：1. 自 96 年癌症登記報告起，惡性淋巴瘤從各部位獨立出來計算發生率，並納入排名。

2. 3. 年齡標準化率<sup>2</sup>係使用 1976 年世界標準人口為標準人口，年齡標準化率<sup>3</sup>係使用 2000 年世界標準人口為標準人口。



年齡別發生率，民國96年



年齡別死亡率，民國96年

## 診斷依據與組織形態

3,612位胃惡性腫瘤個案中，經細胞學或組織病理證實者為3,534位，證實率為97.84%，男性證實率為97.58%，女性為98.31%。

男、女性患者的組織形態分布，均以腺癌最多，分別占男性個案之89.70%，女性個案之89.09%。

| 組織形態            | 男性    |        |                 |             | 女性    |        |                 |             |
|-----------------|-------|--------|-----------------|-------------|-------|--------|-----------------|-------------|
|                 | 個案數   | 百分比    | 百分比<br>(含惡性淋巴瘤) | 顯微鏡檢<br>證實數 | 個案數   | 百分比    | 百分比<br>(含惡性淋巴瘤) | 顯微鏡檢<br>證實數 |
| 腺癌              | 2,073 | 89.70  | 86.20           | 2,065       | 1,159 | 89.09  | 81.97           | 1,158       |
| 腺性鱗狀癌           | 8     | 0.35   | 0.33            | 8           | 3     | 0.23   | 0.21            | 3           |
| 鱗狀細胞癌           | 22    | 0.95   | 0.91            | 22          | 1     | 0.08   | 0.07            | 1           |
| 其他明示癌           | 24    | 1.04   | 1.00            | 24          | 16    | 1.23   | 1.13            | 16          |
| 未明示癌            | 38    | 1.64   | 1.58            | 33          | 15    | 1.15   | 1.06            | 15          |
| 平滑肌肉瘤           | 4     | 0.17   | 0.17            | 4           | 4     | 0.31   | 0.28            | 4           |
| 胃腸基質肉瘤          | 98    | 4.24   | 4.07            | 94          | 86    | 6.61   | 6.08            | 82          |
| 其他明示之肉瘤         | 2     | 0.09   | 0.08            | 2           | 1     | 0.08   | 0.07            | -           |
| 其他惡性腫瘤          | 42    | 1.82   | 1.75            | 3           | 16    | 1.23   | 1.13            | -           |
| 惡性淋巴瘤           | 94    |        | 3.91            |             | 113   |        | 7.99            |             |
| MALT LYMPHOMA   | 31    |        | 1.29            |             | 44    |        | 3.11            |             |
| 總計 <sup>2</sup> | 2,311 | 100.00 | 100.00          | 2,255       | 1,301 | 100.00 | 100.00          | 1,279       |

註：1. 自96年癌症登記報告起，惡性淋巴瘤（ICD-O-3 M-95903 - M-97293、M-97503 - M-97583、M-97643）從各部位獨立出來計算發生率，並納入排名。

2. 個案數的總計不包含惡性淋巴瘤個案數。

## 首次療程

3,612位胃惡性腫瘤個案接受治療之情形，以手術治療者最多，占61.02%。

| 申報治療方式*  | 男性    |       | 女性   |       | 總計    |       |
|----------|-------|-------|------|-------|-------|-------|
|          | 治療人數  | 百分比   | 治療人數 | 百分比   | 治療人數  | 百分比   |
| 手術治療     | 1,391 | 60.19 | 813  | 62.49 | 2,204 | 61.02 |
| 放射線治療    | 156   | 6.75  | 101  | 7.76  | 257   | 7.12  |
| 化學治療     | 785   | 33.97 | 475  | 36.51 | 1,260 | 34.88 |
| 荷爾蒙治療    | 6     | 0.26  | 3    | 0.23  | 9     | 0.25  |
| 免疫治療     | 10    | 0.43  | 4    | 0.31  | 14    | 0.39  |
| 緩和照護     | 477   | 20.64 | 276  | 21.21 | 753   | 20.85 |
| 未申報有治療記錄 | 425   | 18.39 | 200  | 15.37 | 625   | 17.30 |

申報治療方式\*：每名個案所接受之治療方式均分別計數。



# 小腸

ICD-O-FT T-152  
 ICD-O-3 C17  
 ICD-9 152

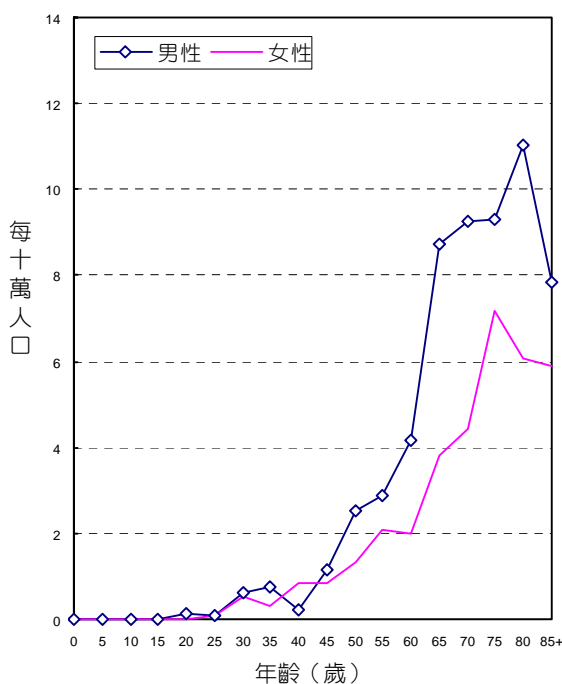
民國96年，小腸惡性腫瘤發生個案數占全部惡性腫瘤發生個案數的0.41%，當年因此惡性腫瘤死亡人數占全部惡性腫瘤死亡人數的0.49%。發生率的排名於男性為第22位、女性為第25位；死亡率的排名於男性為第17位、女性為第21位。民國96年初次診斷為小腸惡性腫瘤者共計309人，占消化器官及腹膜(ICD-O-3 C15 - C26, C48)個案數的1.08%；當年死因為小腸惡性腫瘤者共計198人。

| 項 目                          | 發生個案 |      |
|------------------------------|------|------|
|                              | 男性   | 女性   |
| 個案數(人)                       | 190  | 119  |
| 年齡中位數                        | 66   | 65   |
| 粗率(每10萬人口)                   | 1.64 | 1.05 |
| 年齡標準化率 <sup>2</sup> (每10萬人口) | 1.23 | 0.72 |
| 年齡標準化率 <sup>3</sup> (每10萬人口) | 1.38 | 0.83 |
| 性別比(年齡標準化率)                  | 1.66 | 1    |

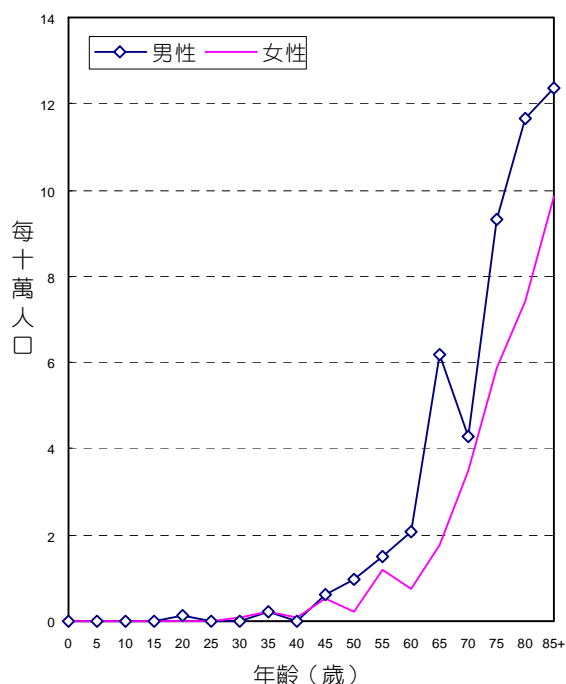
| 項 目                          | 死亡個案 |      |
|------------------------------|------|------|
|                              | 男性   | 女性   |
| 個案數(人)                       | 123  | 75   |
| 年齡中位數                        | 72   | 74   |
| 粗率(每10萬人口)                   | 1.06 | 0.66 |
| 年齡標準化率 <sup>2</sup> (每10萬人口) | 0.74 | 0.42 |
| 年齡標準化率 <sup>3</sup> (每10萬人口) | 0.86 | 0.50 |
| 性別比(年齡標準化率)                  | 1.72 | 1    |

註：1. 自96年癌症登記報告起，惡性淋巴瘤從各部位獨立出來計算發生率，並納入排名。

2. 3. 年齡標準化率<sup>2</sup>係使用1976年世界標準人口為標準人口，年齡標準化率<sup>3</sup>係使用2000年世界標準人口為標準人口。



年齡別發生率，民國96年



年齡別死亡率，民國96年

## 診斷依據與組織形態

309位小腸惡性腫瘤個案中，經細胞學或組織病理實者為293位，證實率為94.82%，男性證實率為95.79%，女性為93.28%。

男性患者的組織形態分布，以腺癌最多，占男性個案之46.84%。女性患者的組織形態分布，以胃腸基質肉瘤最多，占女性個案之47.90%。

| 組織形態            | 男性  |        |                 |             | 女性  |        |                 |             |
|-----------------|-----|--------|-----------------|-------------|-----|--------|-----------------|-------------|
|                 | 個案數 | 百分比    | 百分比<br>(含惡性淋巴瘤) | 顯微鏡檢<br>證實數 | 個案數 | 百分比    | 百分比<br>(含惡性淋巴瘤) | 顯微鏡檢<br>證實數 |
| 腺癌              | 89  | 46.84  | 41.20           | 89          | 41  | 34.45  | 30.37           | 41          |
| 類癌腫瘤            | 6   | 3.16   | 2.78            | 6           | 4   | 3.36   | 2.96            | 4           |
| 其他明示癌           | 10  | 5.26   | 4.63            | 10          | 6   | 5.04   | 4.44            | 6           |
| 未明示癌            | 7   | 3.68   | 3.24            | 6           | 5   | 4.20   | 3.70            | 4           |
| 平滑肌肉瘤           | -   | -      | -               | -           | 1   | 0.84   | 0.74            | 1           |
| 胃腸基質肉瘤          | 69  | 36.32  | 31.94           | 67          | 57  | 47.90  | 42.22           | 54          |
| 其他明示之肉瘤         | 1   | 0.53   | 0.46            | 1           | -   | -      | -               | -           |
| 漿細胞瘤            | -   | -      | -               | -           | 1   | 0.84   | 0.74            | 1           |
| 其他惡性腫瘤          | 8   | 4.21   | 3.70            | 3           | 4   | 3.36   | 2.96            | -           |
| 惡性淋巴瘤           | 26  |        | 12.04           |             | 16  |        | 11.85           |             |
| 總計 <sup>2</sup> | 190 | 100.00 | 100.00          | 182         | 119 | 100.00 | 100.00          | 111         |

註：1. 自96年癌症登記報告起，惡性淋巴瘤（ICD-O-3 M-95903 - M-97293、M-97503 - M-97583、M-97643）從各部位獨立出來計算發生率，並納入排名。

2. 個案數的總計不包含惡性淋巴瘤個案數。

## 首次療程

309位小腸惡性腫瘤個案接受治療之情形，以手術治療者最多，占63.75%。

| 申報治療方式*  | 男性   |       | 女性   |       | 總計   |       |
|----------|------|-------|------|-------|------|-------|
|          | 治療人數 | 百分比   | 治療人數 | 百分比   | 治療人數 | 百分比   |
| 手術治療     | 117  | 61.58 | 80   | 67.23 | 197  | 63.75 |
| 放射線治療    | 10   | 5.26  | 5    | 4.20  | 15   | 4.85  |
| 化學治療     | 59   | 31.05 | 23   | 19.33 | 82   | 26.54 |
| 荷爾蒙治療    | -    | -     | 1    | 0.84  | 1    | 0.84  |
| 免疫治療     | 1    | 0.53  | -    | -     | 1    | 0.53  |
| 緩和照護     | 33   | 17.37 | 23   | 19.33 | 56   | 18.12 |
| 未申報有治療記錄 | 33   | 17.37 | 17   | 14.29 | 50   | 16.18 |

申報治療方式\*：每名個案所接受之治療方式均分別計數。

## 結腸、直腸、乙狀結腸連結部及肛門

ICD-O-FT T-153, T-154

ICD-O-3 C18 - C21

ICD-9 153, 154

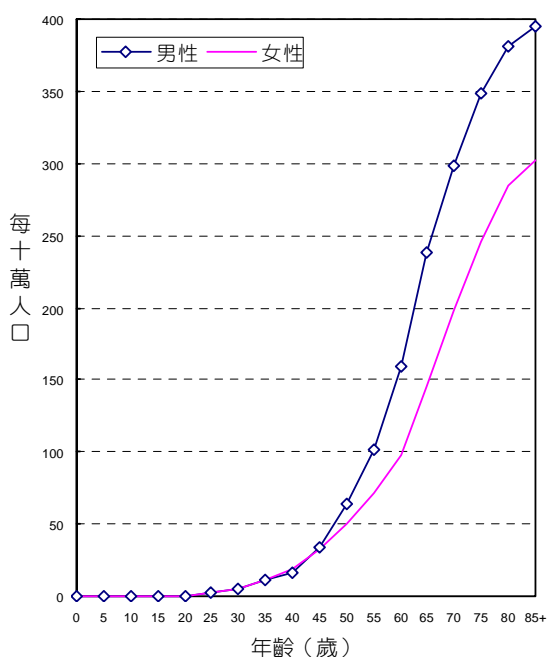
民國96年，結腸、直腸、乙狀結腸連結部及肛門惡性腫瘤發生個案數占全部惡性腫瘤發生個案數的13.87%，當年因此惡性腫瘤死亡人數占全部惡性腫瘤死亡人數的11.09%。發生率的排名於男性為第2位、女性為第2位；死亡率的排名於男性為第3位、女性為第3位。民國96年初次診斷為結腸、直腸、乙狀結腸連結部及肛門惡性腫瘤者共計10,511人，占消化器官及腹膜(ICD-O-3 C15 - C26, C48)個案數的36.59%；當年死因為結腸、直腸、乙狀結腸連結部及肛門惡性腫瘤者共計4,470人。

| 項 目                          | 發生個案  |       |
|------------------------------|-------|-------|
|                              | 男性    | 女性    |
| 個案數(人)                       | 6,040 | 4,471 |
| 年齡中位數                        | 68    | 67    |
| 粗率(每10萬人口)                   | 52.03 | 39.39 |
| 年齡標準化率 <sup>2</sup> (每10萬人口) | 38.44 | 27.32 |
| 年齡標準化率 <sup>3</sup> (每10萬人口) | 43.41 | 31.05 |
| 性別比(年齡標準化率)                  | 1.40  | 1     |

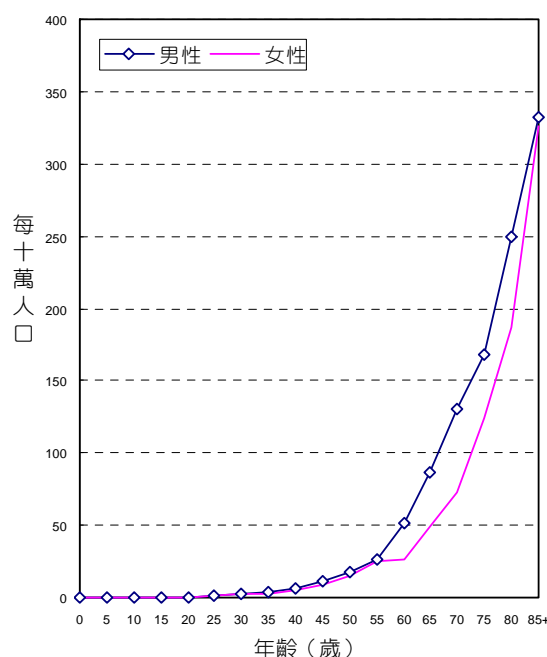
| 項 目                          | 死亡個案  |       |
|------------------------------|-------|-------|
|                              | 男性    | 女性    |
| 個案數(人)                       | 2,558 | 1,912 |
| 年齡中位數                        | 73    | 73    |
| 粗率(每10萬人口)                   | 22.04 | 16.85 |
| 年齡標準化率 <sup>2</sup> (每10萬人口) | 15.28 | 10.74 |
| 年齡標準化率 <sup>3</sup> (每10萬人口) | 17.90 | 12.81 |
| 性別比(年齡標準化率)                  | 1.40  | 1     |

註：1. 自 96 年癌症登記報告起，惡性淋巴瘤從各部位獨立出來計算發生率，並納入排名。

2. 3. 年齡標準化率<sup>2</sup>係使用 1976 年世界標準人口為標準人口，年齡標準化率<sup>3</sup>係使用 2000 年世界標準人口為標準人口。



年齡別發生率，民國96年



年齡別死亡率，民國96年

## 診斷依據與組織形態

10,511位結腸、直腸、乙狀結腸連結部及肛門惡性腫瘤個案中，經細胞學或組織病理證實者為10,207位，證實率為97.11%，男性證實率為97.14%，女性為97.07%。

男、女性患者的組織形態分布，均以腺癌最多，分別占男性個案之94.83%，女性個案之94.34%。

民國96年男、女性結腸、直腸、乙狀結腸連結部及肛門原位癌個案分別為269位和170位，詳見本年報第128、129頁。

| 組織形態            | 男性    |        |                 |             | 女性    |        |                 |             |
|-----------------|-------|--------|-----------------|-------------|-------|--------|-----------------|-------------|
|                 | 個案數   | 百分比    | 百分比<br>(含惡性淋巴瘤) | 顯微鏡檢<br>證實數 | 個案數   | 百分比    | 百分比<br>(含惡性淋巴瘤) | 顯微鏡檢<br>證實數 |
| 腺癌              | 5,728 | 94.83  | 94.55           | 5,712       | 4,218 | 94.34  | 94.05           | 4,210       |
| 類癌腫瘤            | 50    | 0.83   | 0.83            | 50          | 36    | 0.81   | 0.80            | 36          |
| 其他明示癌           | 46    | 0.76   | 0.76            | 46          | 49    | 1.10   | 1.09            | 49          |
| 未明示癌            | 55    | 0.91   | 0.91            | 41          | 42    | 0.94   | 0.94            | 29          |
| 明示之肉瘤           | 13    | 0.22   | 0.21            | 13          | 9     | 0.20   | 0.20            | 9           |
| 惡性黑色素瘤          | 3     | 0.05   | 0.05            | 3           | 4     | 0.09   | 0.09            | 4           |
| 其他惡性腫瘤          | 145   | 2.40   | 2.39            | 2           | 113   | 2.53   | 2.52            | 3           |
| 惡性淋巴瘤           | 18    |        | 0.30            |             | 14    |        | 0.31            |             |
| 總計 <sup>2</sup> | 6,040 | 100.00 | 100.00          | 5,867       | 4,471 | 100.00 | 100.00          | 4,340       |

註：1. 自96年癌症登記報告起，惡性淋巴瘤（ICD-O-3 M-95903 - M-97293、M-97503 - M-97583、M-97643）從各部位獨立出來計算發生率，並納入排名。

2. 個案數的總計不包含惡性淋巴瘤個案數。

## 首次療程

10,511位結腸、直腸、乙狀結腸連結部及肛門惡性腫瘤個案接受治療之情形，以手術治療者最多，占79.70%。

| 申報治療方式*     | 男性    |       | 女性    |       | 總計    |       |
|-------------|-------|-------|-------|-------|-------|-------|
|             | 治療人數  | 百分比   | 治療人數  | 百分比   | 治療人數  | 百分比   |
| 手術治療        | 4,771 | 78.99 | 3,606 | 80.65 | 8,377 | 79.70 |
| 放射線治療       | 770   | 12.75 | 470   | 10.51 | 1,240 | 11.80 |
| 化學治療        | 3,096 | 51.26 | 2,323 | 51.96 | 5,419 | 51.56 |
| 荷爾蒙治療       | 6     | 0.10  | 11    | 0.25  | 17    | 0.16  |
| 免疫治療        | 4     | 0.07  | 5     | 0.11  | 9     | 0.09  |
| 緩和照護        | 715   | 11.84 | 542   | 12.12 | 1,257 | 11.96 |
| 未申報有治療記錄    | 683   | 11.31 | 446   | 9.98  | 1,129 | 10.74 |
| 不清楚是否接受治療** | 1     | 0.02  | 2     | 0.04  | 3     | 0.03  |

申報治療方式\*：每名個案所接受之治療方式均分別計數。

不清楚是否接受治療\*\*：3位不清楚是否接受放射線治療。

# 結腸

ICD-O-FT T-153

ICD-O-3 C18

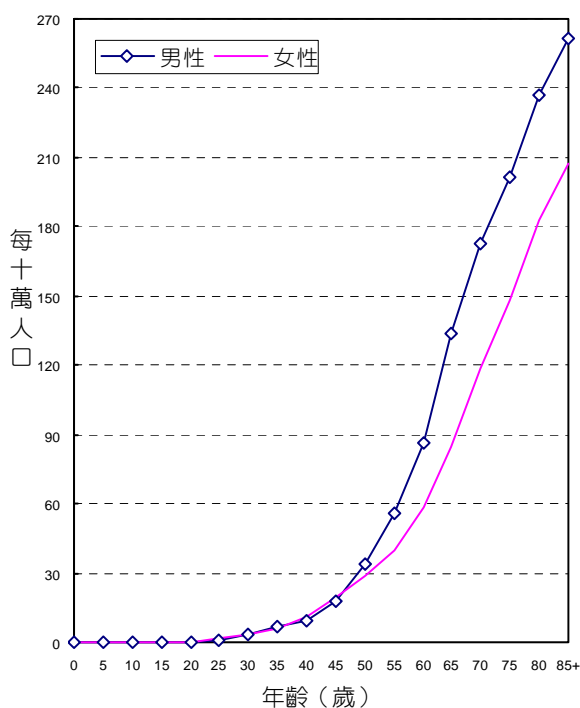
ICD-9 153

民國96年，結腸惡性腫瘤發生個案數占全部惡性腫瘤發生個案數的8.09%，當年因此惡性腫瘤死亡人數占全部惡性腫瘤死亡人數的7.94%。民國96年初次診斷為結腸惡性腫瘤者共計6,127人，占消化器官及腹膜(ICD-O-3 C15 - C26, C48)個案數的21.33%；當年死因為結腸惡性腫瘤者共計3,201人。

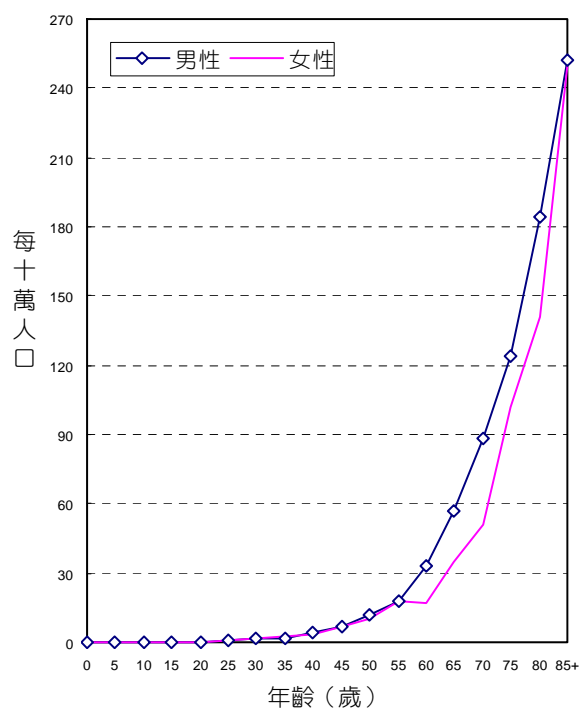
| 項 目                          | 發生個案  |       | 項 目                          | 死亡個案  |       |
|------------------------------|-------|-------|------------------------------|-------|-------|
|                              | 男性    | 女性    |                              | 男性    | 女性    |
| 個案數(人)                       | 3,441 | 2,686 | 個案數(人)                       | 1,787 | 1,414 |
| 年齡中位數                        | 68    | 68    | 年齡中位數                        | 74    | 74    |
| 粗率(每10萬人口)                   | 29.64 | 23.67 | 粗率(每10萬人口)                   | 15.39 | 12.46 |
| 年齡標準化率 <sup>2</sup> (每10萬人口) | 21.69 | 16.32 | 年齡標準化率 <sup>2</sup> (每10萬人口) | 10.50 | 7.84  |
| 年齡標準化率 <sup>3</sup> (每10萬人口) | 24.64 | 18.61 | 年齡標準化率 <sup>3</sup> (每10萬人口) | 12.40 | 9.43  |
| 性別比(年齡標準化率)                  | 1.32  | 1     | 性別比(年齡標準化率)                  | 1.31  | 1     |

註：1. 自96年癌症登記報告起，惡性淋巴瘤從各部位獨立出來計算發生率，並納入排名。

2. 3. 年齡標準化率<sup>2</sup>係使用1976年世界標準人口為標準人口，年齡標準化率<sup>3</sup>係使用2000年世界標準人口為標準人口。



年齡別發生率，民國96年



年齡別死亡率，民國96年

## 診斷依據與組織形態

6,127位結腸惡性腫瘤個案中，經細胞學或組織病理證實者為5,895位，證實率為96.21%，男性證實率為96.05%，女性為96.43%。

男、女性患者的組織形態分布，均以腺癌最多，分別占男性個案之94.94%，女性個案之94.71%。

| 組織形態            | 男性    |        |                 |             | 女性    |        |                 |             |
|-----------------|-------|--------|-----------------|-------------|-------|--------|-----------------|-------------|
|                 | 個案數   | 百分比    | 百分比<br>(含惡性淋巴瘤) | 顯微鏡檢<br>證實數 | 個案數   | 百分比    | 百分比<br>(含惡性淋巴瘤) | 顯微鏡檢<br>證實數 |
| 腺癌              | 3,267 | 94.94  | 94.56           | 3,255       | 2,544 | 94.71  | 94.26           | 2,538       |
| 類癌腫瘤            | 9     | 0.26   | 0.26            | 9           | 8     | 0.30   | 0.30            | 8           |
| 其他明示癌           | 9     | 0.26   | 0.26            | 9           | 18    | 0.67   | 0.67            | 18          |
| 未明示癌            | 36    | 1.05   | 1.04            | 25          | 33    | 1.23   | 1.22            | 20          |
| 明示之肉瘤           | 5     | 0.15   | 0.14            | 5           | 5     | 0.19   | 0.19            | 5           |
| 惡性黑色素瘤          | -     | -      | -               | -           | 1     | 0.04   | 0.04            | 1           |
| 其他惡性腫瘤          | 115   | 3.34   | 3.33            | 2           | 77    | 2.87   | 2.85            | -           |
| 惡性淋巴瘤           | 14    |        | 0.41            |             | 13    |        | 0.48            |             |
| 總計 <sup>2</sup> | 3,441 | 100.00 | 100.00          | 3,305       | 2,686 | 100.00 | 100.00          | 2,590       |

註：1. 自96年癌症登記報告起，惡性淋巴瘤（ICD-O-3 M-95903 - M-97293、M-97503 - M-97583、M-97643）從各部位獨立出來計算發生率，並納入排名。

2. 個案數的總計不包含惡性淋巴瘤個案數。

## 首次療程

6,127位結腸惡性腫瘤個案接受治療之情形，以手術治療者最多，79.75%。

| 申報治療方式*  | 男性    |       | 女性    |       | 總計    |       |
|----------|-------|-------|-------|-------|-------|-------|
|          | 治療人數  | 百分比   | 治療人數  | 百分比   | 治療人數  | 百分比   |
| 手術治療     | 2,711 | 78.79 | 2,175 | 80.98 | 4,886 | 79.75 |
| 放射線治療    | 113   | 3.28  | 87    | 3.24  | 200   | 3.26  |
| 化學治療     | 1,650 | 47.95 | 1,378 | 51.30 | 3,028 | 49.42 |
| 荷爾蒙治療    | 4     | 0.12  | 3     | 0.11  | 7     | 0.11  |
| 免疫治療     | 2     | 0.06  | 2     | 0.07  | 4     | 0.07  |
| 緩和照護     | 414   | 12.03 | 338   | 12.58 | 752   | 12.27 |
| 未申報有治療記錄 | 447   | 12.99 | 283   | 10.54 | 730   | 11.91 |

申報治療方式\*：每名個案所接受之治療方式均分別計數。

## 直腸、乙狀結腸連結部及肛門

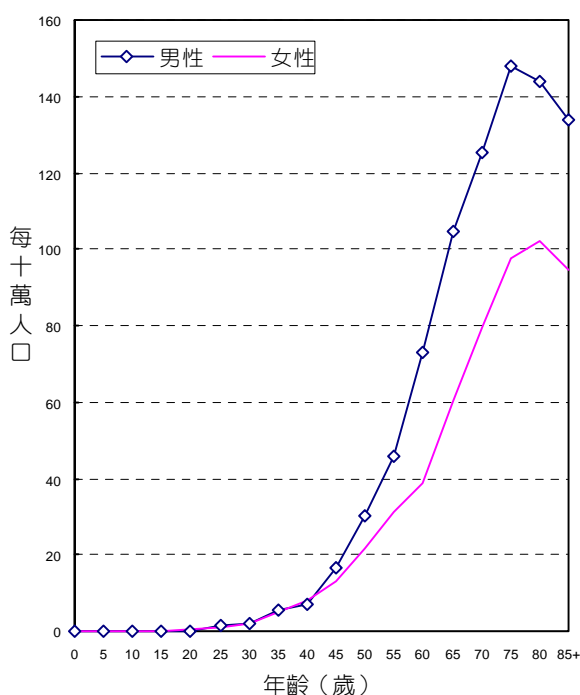
ICD-O-FT T-154  
ICD-O-3 C19 - C21  
ICD-9 154

民國96年，直腸、乙狀結腸連結部及肛門惡性腫瘤發生個案數占全部惡性腫瘤發生個案數的5.79%，當年因此惡性腫瘤死亡人數占全部惡性腫瘤死亡人數的3.15%。民國96年初次診斷為直腸、乙狀結腸連結部及肛門惡性腫瘤者共計4,384人，占消化器官及腹膜(ICD-O-3 C15 - C26, C48)個案數的15.26%；當年死因為直腸、乙狀結腸連結部及肛門惡性腫瘤者共計1,269人。

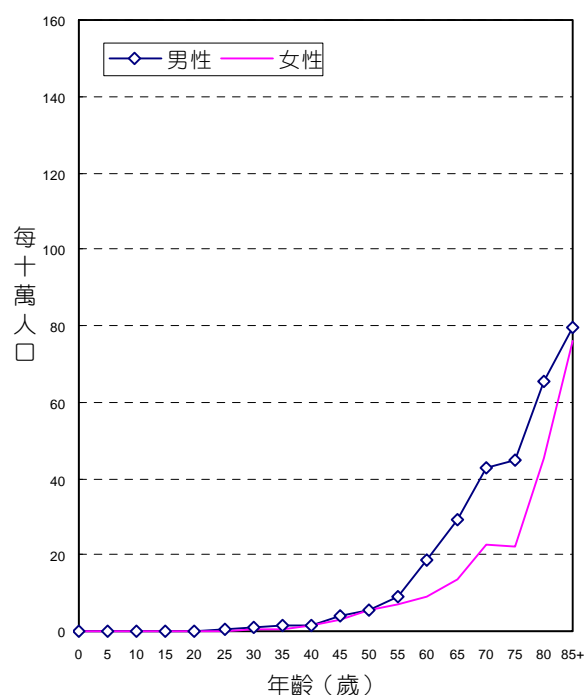
| 項 目                          | 發生個案  |       | 項 目                          | 死亡個案 |      |
|------------------------------|-------|-------|------------------------------|------|------|
|                              | 男性    | 女性    |                              | 男性   | 女性   |
| 個案數(人)                       | 2,599 | 1,785 | 個案數(人)                       | 771  | 498  |
| 年齡中位數                        | 67    | 66    | 年齡中位數                        | 70   | 71   |
| 粗率(每10萬人口)                   | 22.39 | 15.73 | 粗率(每10萬人口)                   | 6.64 | 4.39 |
| 年齡標準化率 <sup>2</sup> (每10萬人口) | 16.75 | 11.00 | 年齡標準化率 <sup>2</sup> (每10萬人口) | 4.78 | 2.90 |
| 年齡標準化率 <sup>3</sup> (每10萬人口) | 18.77 | 12.44 | 年齡標準化率 <sup>3</sup> (每10萬人口) | 5.50 | 3.37 |
| 性別比(年齡標準化率)                  | 1.51  | 1     | 性別比(年齡標準化率)                  | 1.63 | 1    |

註：1. 自96年癌症登記報告起，惡性淋巴瘤從各部位獨立出來計算發生率，並納入排名。

2. 3. 年齡標準化率<sup>2</sup>係使用1976年世界標準人口為標準人口，年齡標準化率<sup>3</sup>係使用2000年世界標準人口為標準人口。



年齡別發生率，民國96年



年齡別死亡率，民國96年

## 診斷依據與組織形態

4,384位直腸、乙狀結腸連結部及肛門惡性腫瘤個案中，經細胞學或組織病理證實者為4,312位，證實率為98.36%，男性證實率為98.58%，女性為98.04%。

男、女性患者的組織形態分布，均以腺癌最多，分別占男性個案之94.69%、女性個案之93.78%。

| 組織形態            | 男性    |        |                 |             | 女性    |        |                 |             |
|-----------------|-------|--------|-----------------|-------------|-------|--------|-----------------|-------------|
|                 | 個案數   | 百分比    | 百分比<br>(含惡性淋巴瘤) | 顯微鏡檢<br>證實數 | 個案數   | 百分比    | 百分比<br>(含惡性淋巴瘤) | 顯微鏡檢<br>證實數 |
| 腺癌              | 2,461 | 94.69  | 94.54           | 2,457       | 1,674 | 93.78  | 93.73           | 1,672       |
| 類癌腫瘤            | 40    | 1.54   | 1.54            | 40          | 28    | 1.57   | 1.57            | 28          |
| 其他明示癌           | 37    | 1.42   | 1.42            | 37          | 31    | 1.74   | 1.74            | 31          |
| 鱗狀細胞癌           | 13    | 0.50   |                 |             | 23    | 1.29   |                 |             |
| 未明示癌            | 19    | 0.73   | 0.73            | 16          | 9     | 0.50   | 0.50            | 9           |
| 明示之肉瘤           | 8     | 0.31   | 0.31            | 8           | 4     | 0.22   | 0.22            | 4           |
| 惡性黑色素瘤          | 3     | 0.12   | 0.12            | 3           | 3     | 0.17   | 0.17            | 3           |
| 其他惡性腫瘤          | 31    | 1.19   | 1.19            | 1           | 36    | 2.02   | 2.02            | 3           |
| 惡性淋巴瘤           | 4     |        | 0.15            |             | 1     |        | 0.06            |             |
| 總計 <sup>2</sup> | 2,599 | 100.00 | 100.00          | 2,562       | 1,785 | 100.00 | 100.00          | 1,750       |

註：1. 自96年癌症登記報告起，惡性淋巴瘤（ICD-O-3 M-95903 - M-97293、M-97503 - M-97583、M-97643）從各部位獨立出來計算發生率，並納入排名。

2. 個案數的總計不包含惡性淋巴瘤個案數。

## 首次療程

4,384位直腸、乙狀結腸連結部及肛門惡性腫瘤個案接受治療之情形，以手術治療者最多，占79.63%。

| 申報治療方式*     | 男性    |       | 女性    |       | 總計    |       |
|-------------|-------|-------|-------|-------|-------|-------|
|             | 治療人數  | 百分比   | 治療人數  | 百分比   | 治療人數  | 百分比   |
| 手術治療        | 2,060 | 79.26 | 1,431 | 80.17 | 3,491 | 79.63 |
| 放射線治療       | 657   | 25.28 | 383   | 21.46 | 1,040 | 23.72 |
| 化學治療        | 1,446 | 55.64 | 945   | 52.94 | 2,391 | 54.54 |
| 荷爾蒙治療       | 2     | 0.08  | 8     | 0.45  | 10    | 0.23  |
| 免疫治療        | 2     | 0.08  | 3     | 0.17  | 5     | 0.11  |
| 緩和照護        | 301   | 11.58 | 204   | 11.43 | 505   | 11.52 |
| 未申報有治療記錄    | 236   | 9.08  | 163   | 9.13  | 399   | 9.10  |
| 不清楚是否接受治療** | 1     | 0.04  | 2     | 0.11  | 3     | 0.07  |

申報治療方式\*：每名個案所接受之治療方式均分別計數。

不清楚是否接受治療\*\*：3位不清楚是否接受放射線治療。



# 肝及肝內膽管

ICD-O-FT T-155

ICD-O-3 C22

ICD-9 155

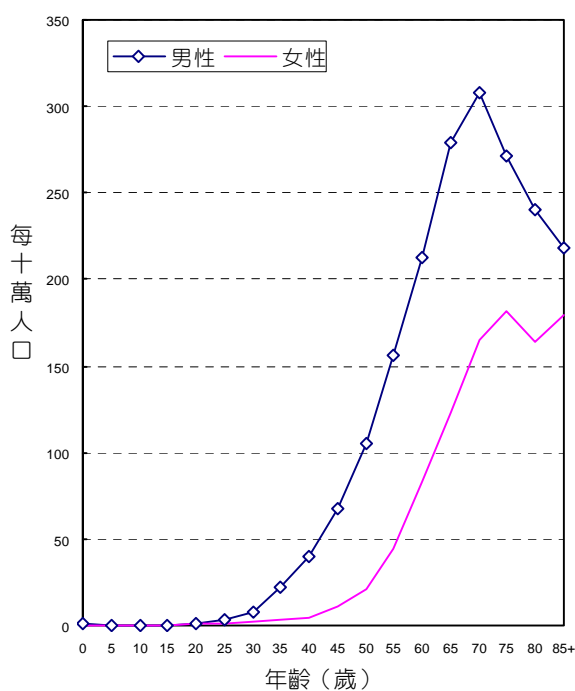
民國96年，肝及肝內膽管惡性腫瘤發生個案數占全部惡性腫瘤發生個案數的13.34%，當年因此惡性腫瘤死亡人數占全部惡性腫瘤死亡人數的19.37%。發生率的排名於男性為第1位、女性為第4位；死亡率的排名於男性為第1位、女性為第2位。民國96年初次診斷為肝及肝內膽管惡性腫瘤者共計10,110人，占消化器官及腹膜(ICD-O-3 C15 - C26，C48)個案數的35.19%；當年死因為肝及肝內膽管惡性腫瘤者共計7,809人。

| 項目                           | 發生個案  |       |
|------------------------------|-------|-------|
|                              | 男性    | 女性    |
| 個案數(人)                       | 7,210 | 2,900 |
| 年齡中位數                        | 62    | 69    |
| 粗率(每10萬人口)                   | 62.11 | 25.55 |
| 年齡標準化率 <sup>2</sup> (每10萬人口) | 48.33 | 18.20 |
| 年齡標準化率 <sup>3</sup> (每10萬人口) | 52.77 | 20.47 |
| 性別比(年齡標準化率)                  | 2.58  | 1     |

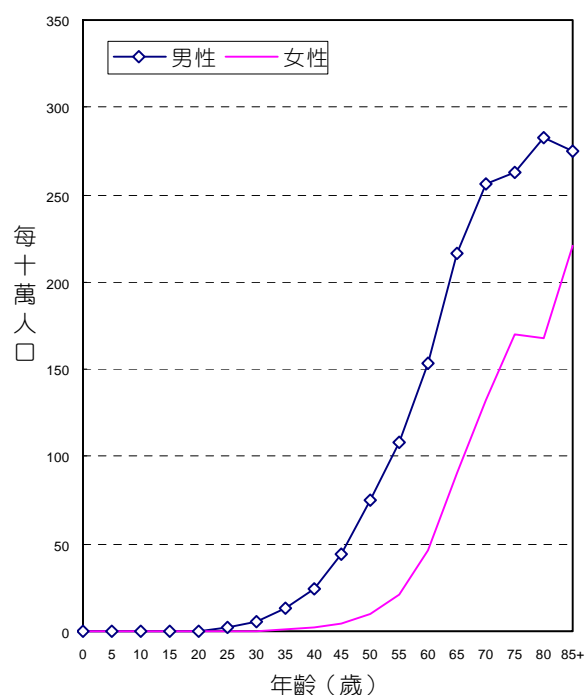
| 項目                           | 死亡個案  |       |
|------------------------------|-------|-------|
|                              | 男性    | 女性    |
| 個案數(人)                       | 5,650 | 2,159 |
| 年齡中位數                        | 65    | 72    |
| 粗率(每10萬人口)                   | 48.67 | 19.02 |
| 年齡標準化率 <sup>2</sup> (每10萬人口) | 36.76 | 12.84 |
| 年齡標準化率 <sup>3</sup> (每10萬人口) | 40.86 | 14.91 |
| 性別比(年齡標準化率)                  | 2.74  | 1     |

註：1. 自 96 年癌症登記報告起，惡性淋巴瘤從各部位獨立出來計算發生率，並納入排名。

2. 3.年齡標準化率<sup>2</sup>係使用 1976 年世界標準人口為標準人口，年齡標準化率<sup>3</sup>係使用 2000 年世界標準人口為標準人口。



年齡別發生率，民國96年



年齡別死亡率，民國96年

## 診斷依據與組織形態

10,110位肝及肝內膽管惡性腫瘤個案中，經細胞學或組織病理證實者為4,576位，證實率為45.26%，男性證實率為46.21%，女性為42.90%。

男、女性患者的組織形態分布，均以肝細胞癌最多，分別占男性個案之92.04%，女性個案之83.93%。

| 組織形態            | 男性    |        |                 |             | 女性    |        |                 |             |
|-----------------|-------|--------|-----------------|-------------|-------|--------|-----------------|-------------|
|                 | 個案數   | 百分比    | 百分比<br>(含惡性淋巴瘤) | 顯微鏡檢<br>證實數 | 個案數   | 百分比    | 百分比<br>(含惡性淋巴瘤) | 顯微鏡檢<br>證實數 |
| 肝細胞癌            | 6,636 | 92.04  | 92.04           | 2,953       | 2,434 | 83.93  | 83.90           | 942         |
| 膽管癌             | 371   | 5.15   | 5.15            | 244         | 334   | 11.52  | 11.51           | 214         |
| 合併肝細胞癌和膽管癌      | 42    | 0.58   | 0.58            | 34          | 20    | 0.69   | 0.69            | 17          |
| 腺癌              | 52    | 0.72   | 0.72            | 50          | 46    | 1.59   | 1.59            | 43          |
| 肝芽細胞瘤           | 9     | 0.12   | 0.12            | 7           | -     | -      | -               | -           |
| 其他明示癌           | 9     | 0.12   | 0.12            | 9           | 9     | 0.31   | 0.31            | 9           |
| 未明示癌            | 23    | 0.32   | 0.32            | 18          | 15    | 0.52   | 0.52            | 9           |
| 血管肉瘤            | 10    | 0.14   | 0.14            | 9           | 4     | 0.14   | 0.14            | 4           |
| 其他明示之肉瘤         | 5     | 0.07   | 0.07            | 5           | 4     | 0.14   | 0.14            | 4           |
| 未明示之肉瘤          | 1     | 0.01   | 0.01            | 1           | -     | -      | -               | -           |
| 其他惡性腫瘤          | 52    | 0.72   | 0.72            | 2           | 34    | 1.17   | 1.17            | 2           |
| 惡性淋巴瘤           | -     | -      | -               | -           | 1     | -      | 0.03            | -           |
| 總計 <sup>2</sup> | 7,210 | 100.00 | 100.00          | 3,332       | 2,900 | 100.00 | 100.00          | 1,244       |

註：1. 自96年癌症登記報告起，惡性淋巴瘤（ICD-O-3 M-95903 - M-97293、M-97503 - M-97583、M-97643）從各部位獨立出來計算發生率，並納入排名。

2. 個案數的總計不包含惡性淋巴瘤個案數。

## 首次療程

10,110位肝及肝內膽管惡性腫瘤個案接受治療之情形，以TACE治療者最多，占24.02%。

| 申報治療方式*                   | 男性    |       | 女性   |       | 總計    |       |
|---------------------------|-------|-------|------|-------|-------|-------|
|                           | 治療人數  | 百分比   | 治療人數 | 百分比   | 治療人數  | 百分比   |
| 手術治療                      | 1,441 | 19.99 | 552  | 19.03 | 1,993 | 19.71 |
| TAE, PEIT/PAIT, RFA 任二種以上 | 147   | 2.04  | 77   | 2.66  | 224   | 2.22  |
| TAE                       | 652   | 9.04  | 239  | 8.24  | 891   | 8.81  |
| PEIT/PAIT                 | 234   | 3.25  | 119  | 4.10  | 353   | 3.49  |
| RFA                       | 363   | 5.03  | 172  | 5.93  | 535   | 5.29  |
| 放射線治療                     | 624   | 8.65  | 162  | 5.59  | 786   | 7.77  |
| 化學治療                      | 1,244 | 17.25 | 325  | 11.21 | 1,569 | 15.52 |
| TACE                      | 1,773 | 24.59 | 655  | 22.59 | 2,428 | 24.02 |
| 免疫治療                      | 5     | 0.07  | 5    | 0.17  | 10    | 0.10  |
| 緩和照護                      | 1,341 | 18.60 | 501  | 17.28 | 1,842 | 18.22 |
| 未申報有治療記錄                  | 1,529 | 21.21 | 682  | 23.52 | 2,211 | 21.87 |
| 不清楚是否接受治療**               | 3     | 0.04  | 1    | 0.03  | 4     | 0.04  |

申報治療方式\*：每名個案所接受之治療方式均分別計數。

不清楚是否接受治療\*\*：4位不清楚是否接受放射線治療。

# 膽囊及肝外膽管

ICD-O-FT T-156

ICD-O-3 C23 - C24

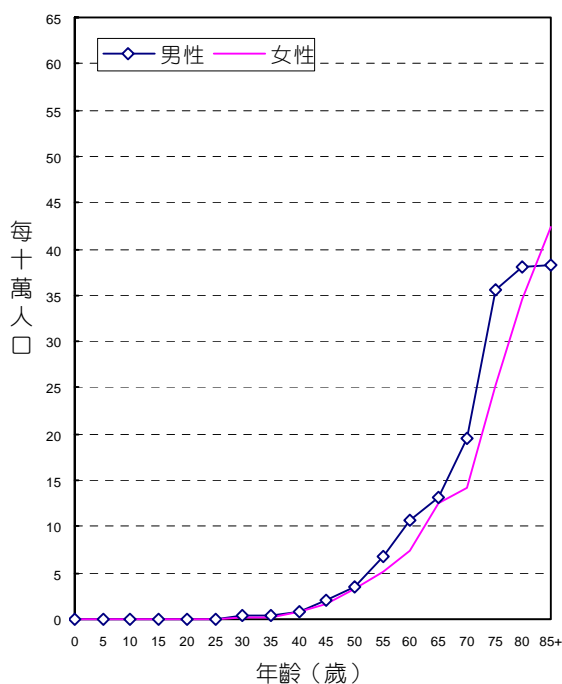
ICD-9 156

民國96年，膽囊及肝外膽管惡性腫瘤發生個案數占全部惡性腫瘤發生個案數的1.06%，當年因此惡性腫瘤死亡人數占全部惡性腫瘤死亡人數的2.84%。發生率的排名於男性為第18位、女性為第18位；死亡率的排名於男性為第10位、女性為第8位。民國96年初次診斷為膽囊及肝外膽管惡性腫瘤者共計804人，占消化器官及腹膜(ICD-O-3 C15 - C26, C48)個案數的2.80%；當年死因為膽囊及肝外膽管惡性腫瘤者共計1,145人。

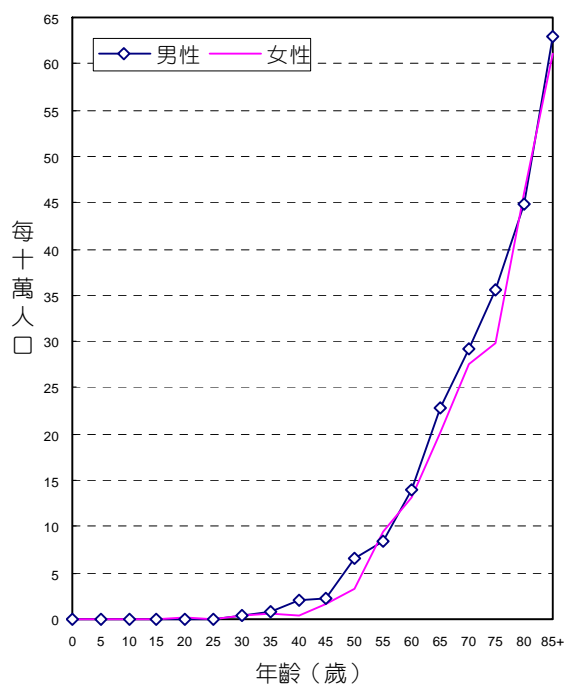
| 項目                           | 發生個案 |      | 項目                           | 死亡個案 |      |
|------------------------------|------|------|------------------------------|------|------|
|                              | 男性   | 女性   |                              | 男性   | 女性   |
| 個案數(人)                       | 439  | 365  | 個案數(人)                       | 604  | 541  |
| 年齡中位數                        | 72   | 71   | 年齡中位數                        | 70   | 71   |
| 粗率(每10萬人口)                   | 3.78 | 3.22 | 粗率(每10萬人口)                   | 5.20 | 4.77 |
| 年齡標準化率 <sup>2</sup> (每10萬人口) | 2.62 | 2.12 | 年齡標準化率 <sup>2</sup> (每10萬人口) | 3.75 | 3.25 |
| 年齡標準化率 <sup>3</sup> (每10萬人口) | 3.06 | 2.49 | 年齡標準化率 <sup>3</sup> (每10萬人口) | 4.29 | 3.74 |
| 性別比(年齡標準化率)                  | 1.23 | 1    | 性別比(年齡標準化率)                  | 1.15 | 1    |

註：1. 自 96 年癌症登記報告起，惡性淋巴瘤從各部位獨立出來計算發生率，並納入排名。

2. 3.年齡標準化率<sup>2</sup>係使用 1976 年世界標準人口為標準人口，年齡標準化率<sup>3</sup>係使用 2000 年世界標準人口為標準人口。



年齡別發生率，民國96年



年齡別死亡率，民國96年

## 診斷依據與組織形態

804位膽囊及肝外膽管惡性腫瘤個案中，經細胞學或組織病理證實者為641位，證實率為79.73%，男性證實率為78.82%，女性為80.82%。

男、女性患者的組織形態分布，均以腺癌最多，分別占男性個案之82.00%，女性個案之82.47%。

| 組織形態            | 男性  |        |                 |             | 女性  |        |                 |             |
|-----------------|-----|--------|-----------------|-------------|-----|--------|-----------------|-------------|
|                 | 個案數 | 百分比    | 百分比<br>(含惡性淋巴瘤) | 顯微鏡檢<br>證實數 | 個案數 | 百分比    | 百分比<br>(含惡性淋巴瘤) | 顯微鏡檢<br>證實數 |
| 腺癌              | 360 | 82.00  | 81.82           | 312         | 301 | 82.47  | 82.02           | 271         |
| 腺性鱗狀癌           | 7   | 1.59   | 1.59            | 7           | 5   | 1.37   | 1.36            | 5           |
| 其他明示癌           | 17  | 3.87   | 3.86            | 17          | 8   | 2.19   | 2.18            | 8           |
| 未明示癌            | 16  | 3.64   | 3.64            | 9           | 16  | 4.38   | 4.36            | 9           |
| 明示之肉瘤           | -   | -      | -               | -           | 1   | 0.27   | 0.27            | 1           |
| 其他惡性腫瘤          | 39  | 8.88   | 8.86            | 1           | 34  | 9.32   | 9.26            | 1           |
| 惡性淋巴瘤           | 1   |        | 0.23            |             | 2   |        | 0.54            |             |
| 總計 <sup>2</sup> | 439 | 100.00 | 100.00          | 346         | 365 | 100.00 | 100.00          | 295         |

註：1. 自96年癌症登記報告起，惡性淋巴瘤（ICD-O-3 M-95903 - M-97293、M-97503 - M-97583、M-97643）從各部位獨立出來計算發生率，並納入排名。

2. 個案數的總計不包含惡性淋巴瘤個案數。

## 首次療程

804位膽囊及肝外膽管惡性腫瘤個案接受治療之情形，以手術治療者最多，占55.72%。

| 申報治療方式*  | 男性   |       | 女性   |       | 總計   |       |
|----------|------|-------|------|-------|------|-------|
|          | 治療人數 | 百分比   | 治療人數 | 百分比   | 治療人數 | 百分比   |
| 手術治療     | 242  | 55.13 | 206  | 56.44 | 448  | 55.72 |
| 放射線治療    | 53   | 12.07 | 33   | 9.04  | 86   | 10.70 |
| 化學治療     | 101  | 23.01 | 78   | 21.37 | 179  | 22.26 |
| 免疫治療     | 3    | 0.68  | 1    | 0.27  | 4    | 0.50  |
| 緩和照護     | 107  | 24.37 | 93   | 25.48 | 200  | 24.88 |
| 未申報有治療記錄 | 91   | 20.73 | 73   | 20.00 | 164  | 20.40 |

申報治療方式\*：每名個案所接受之治療方式均分別計數。

# 胰

ICD-O-FT    T-157  
 ICD-O-3    C25  
 ICD-9       157

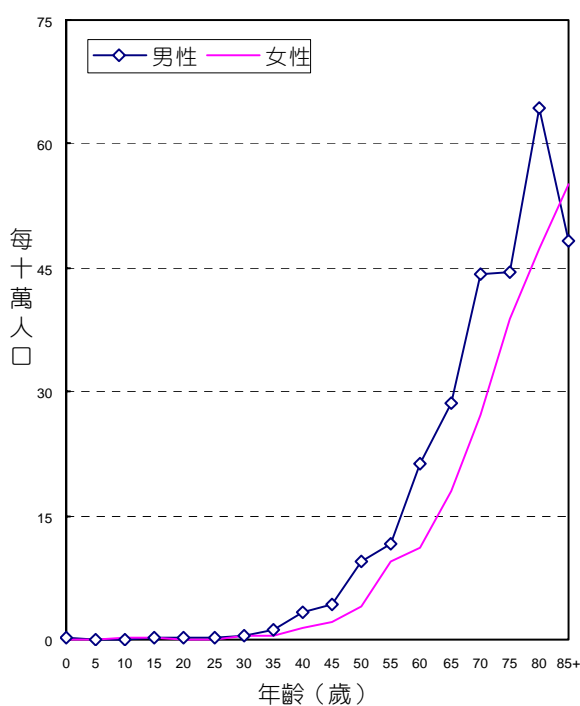
民國96年，胰惡性腫瘤發生個案數占全部惡性腫瘤發生個案數的1.82%，當年因此惡性腫瘤死亡人數占全部惡性腫瘤死亡人數的3.36%。發生率的排名於男性為第13位、女性為第15位；死亡率的排名於男性為第8位、女性為第7位。民國96年初次診斷為胰惡性腫瘤者共計1,380人，占消化器官及腹膜(ICD-O-3 C15 - C26, C48)個案數的4.80%；當年死因為胰惡性腫瘤者共計1,354人。

| 項 目                          | 發生個案 |      |
|------------------------------|------|------|
|                              | 男性   | 女性   |
| 個案數(人)                       | 819  | 561  |
| 年齡中位數                        | 68   | 71   |
| 粗率(每10萬人口)                   | 7.06 | 4.94 |
| 年齡標準化率 <sup>2</sup> (每10萬人口) | 5.17 | 3.30 |
| 年齡標準化率 <sup>3</sup> (每10萬人口) | 5.86 | 3.85 |
| 性別比(年齡標準化率)                  | 1.52 | 1    |

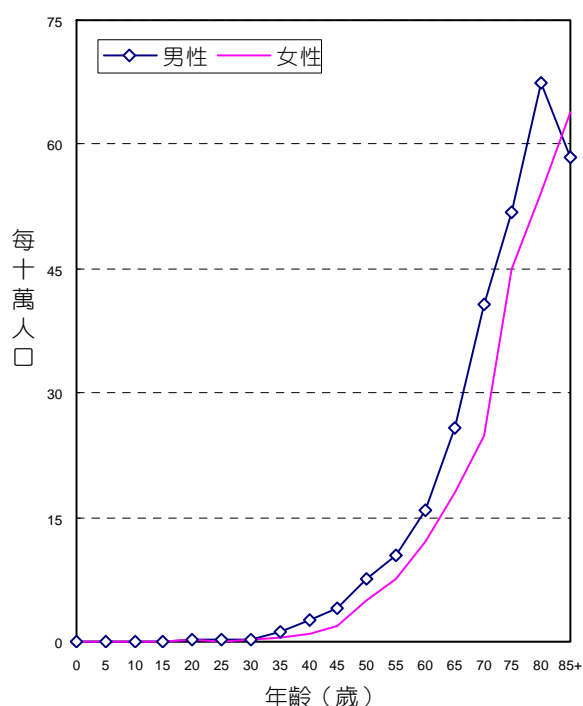
| 項 目                          | 死亡個案 |      |
|------------------------------|------|------|
|                              | 男性   | 女性   |
| 個案數(人)                       | 776  | 578  |
| 年齡中位數                        | 71   | 72.5 |
| 粗率(每10萬人口)                   | 6.68 | 5.09 |
| 年齡標準化率 <sup>2</sup> (每10萬人口) | 4.69 | 3.34 |
| 年齡標準化率 <sup>3</sup> (每10萬人口) | 5.44 | 3.94 |
| 性別比(年齡標準化率)                  | 1.38 | 1    |

註：1. 自 96 年癌症登記報告起，惡性淋巴瘤從各部位獨立出來計算發生率，並納入排名。

2. 3.年齡標準化率<sup>2</sup>係使用 1976 年世界標準人口為標準人口，年齡標準化率<sup>3</sup>係使用 2000 年世界標準人口為標準人口。



年齡別發生率，民國96年



年齡別死亡率，民國96年

## 診斷依據與組織形態

1,380位胰惡性腫瘤個案中，經細胞學或組織病理證實者為905位，證實率為65.58%，男性證實率為65.81%，女性為65.24%。

男、女性患者的組織形態分布，均以腺癌最多，分別占男性個案之57.88%，女性個案之56.15%。

| 組織形態            | 男性  |        |                 |             | 女性  |        |                 |             |
|-----------------|-----|--------|-----------------|-------------|-----|--------|-----------------|-------------|
|                 | 個案數 | 百分比    | 百分比<br>(含惡性淋巴瘤) | 顯微鏡檢<br>證實數 | 個案數 | 百分比    | 百分比<br>(含惡性淋巴瘤) | 顯微鏡檢<br>證實數 |
| 腺癌              | 474 | 57.88  | 57.66           | 454         | 315 | 56.15  | 56.15           | 297         |
| 腺泡細胞癌           | 5   | 0.61   | 0.61            | 5           | 5   | 0.89   | 0.89            | 5           |
| 胰島細胞癌           | 7   | 0.85   | 0.85            | 6           | 5   | 0.89   | 0.89            | 4           |
| 其他明示癌           | 26  | 3.17   | 3.16            | 26          | 27  | 4.81   | 4.81            | 26          |
| 未明示癌            | 95  | 11.60  | 11.56           | 45          | 61  | 10.87  | 10.87           | 31          |
| 未明示之惡性腫瘤        | 212 | 25.89  | 25.79           | 3           | 148 | 26.38  | 26.38           | 3           |
| 惡性淋巴瘤           | 3   |        | 0.36            |             | -   |        | -               |             |
| 總計 <sup>2</sup> | 819 | 100.00 | 100.00          | 539         | 561 | 100.00 | 100.00          | 366         |

註：1. 自96年癌症登記報告起，惡性淋巴瘤（ICD-O-3 M-95903 - M-97293、M-97503 - M-97583、M-97643）從各部位獨立出來計算發生率，並納入排名。

2. 個案數的總計不包含惡性淋巴瘤個案數。

## 首次療程

1,380位胰惡性腫瘤個案接受治療之情形，以化學藥物治療者最多，占40.72%。

| 申報治療方式*  | 男性   |       | 女性   |       | 總計   |       |
|----------|------|-------|------|-------|------|-------|
|          | 治療人數 | 百分比   | 治療人數 | 百分比   | 治療人數 | 百分比   |
| 手術治療     | 158  | 19.29 | 118  | 21.03 | 276  | 20.00 |
| 放射線治療    | 117  | 14.29 | 66   | 11.76 | 183  | 13.26 |
| 化學治療     | 347  | 42.37 | 215  | 38.32 | 562  | 40.72 |
| 荷爾蒙治療    | 4    | 0.49  | 1    | 0.18  | 5    | 0.36  |
| 免疫治療     | 3    | 0.37  | 1    | 0.18  | 4    | 0.29  |
| 緩和照護     | 290  | 35.41 | 220  | 39.22 | 510  | 36.96 |
| 未申報有治療記錄 | 204  | 24.91 | 126  | 22.46 | 330  | 23.91 |

申報治療方式\*：每名個案所接受之治療方式均分別計數。

## 後腹膜腔及腹膜

ICD-O-FT T-158  
ICD-O-3 C48  
ICD-9 158

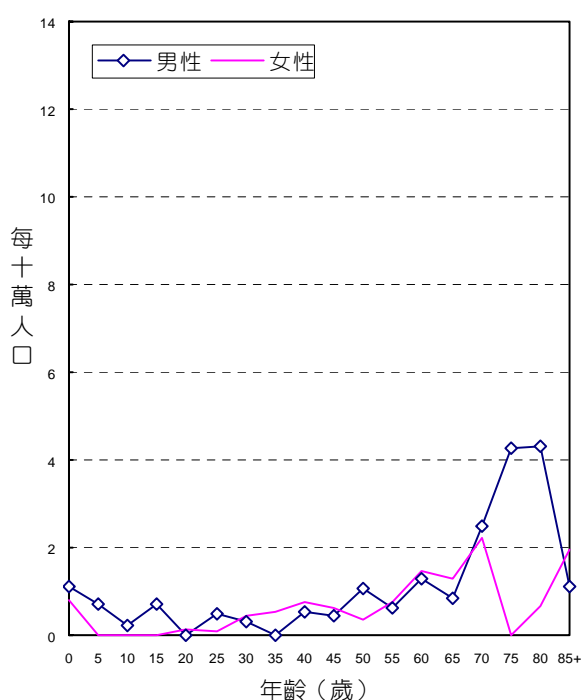
民國96年，後腹膜腔及腹膜惡性腫瘤發生個案數占全部惡性腫瘤發生個案數的0.18%，當年因此惡性腫瘤死亡人數占全部惡性腫瘤死亡人數的0.34%。發生率的排名於男性為第28位、女性為第30位；死亡率的排名於男性為第21位、女性為第22位。民國96年初次診斷為後腹膜腔及腹膜惡性腫瘤者共計140人，占消化器官及腹膜(ICD-O-3 C15 - C26, C48)個案數的0.49%；當年死因為後腹膜腔及腹膜惡性腫瘤者共計139人。

| 項 目                          | 發生個案 |      |
|------------------------------|------|------|
|                              | 男性   | 女性   |
| 個案數(人)                       | 83   | 57   |
| 年齡中位數                        | 54   | 50   |
| 粗率(每10萬人口)                   | 0.71 | 0.50 |
| 年齡標準化率 <sup>2</sup> (每10萬人口) | 0.68 | 0.46 |
| 年齡標準化率 <sup>3</sup> (每10萬人口) | 0.69 | 0.46 |
| 性別比(年齡標準化率)                  | 1.50 | 1    |

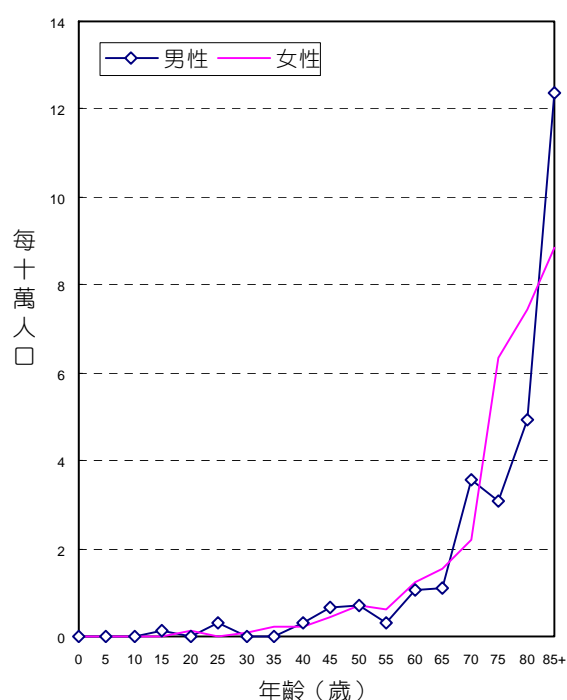
| 項 目                          | 死亡個案 |      |
|------------------------------|------|------|
|                              | 男性   | 女性   |
| 個案數(人)                       | 66   | 73   |
| 年齡中位數                        | 72   | 74   |
| 粗率(每10萬人口)                   | 0.57 | 0.64 |
| 年齡標準化率 <sup>2</sup> (每10萬人口) | 0.40 | 0.41 |
| 年齡標準化率 <sup>3</sup> (每10萬人口) | 0.46 | 0.49 |
| 性別比(年齡標準化率)                  | 0.94 | 1    |

註：1. 自 96 年癌症登記報告起，惡性淋巴瘤從各部位獨立出來計算發生率，並納入排名。

2. 3.年齡標準化率<sup>2</sup>係使用 1976 年世界標準人口為標準人口，年齡標準化率<sup>3</sup>係使用 2000 年世界標準人口為標準人口。



年齡別發生率，民國96年



年齡別死亡率，民國96年

## 診斷依據與組織形態

140位後腹膜腔及腹膜惡性腫瘤個案中，經細胞學或組織病理證實者為127位，證實率為90.71%，男性證實率為86.75%，女性為96.49%。

男性患者的組織形態分布，以脂肪肉瘤最多，占男性個案之33.73%。女性患者的組織形態分布，以脂肪肉瘤、平滑肌肉瘤最多，占女性個案之24.56%。

| 組織形態            | 男性  |        |                 |             | 女性  |        |                 |             |
|-----------------|-----|--------|-----------------|-------------|-----|--------|-----------------|-------------|
|                 | 個案數 | 百分比    | 百分比<br>(含惡性淋巴瘤) | 顯微鏡檢<br>證實數 | 個案數 | 百分比    | 百分比<br>(含惡性淋巴瘤) | 顯微鏡檢<br>證實數 |
| 脂肪肉瘤            | 28  | 33.73  | 32.56           | 27          | 14  | 24.56  | 23.73           | 14          |
| 平滑肌肉瘤           | 2   | 2.41   | 2.33            | 2           | 14  | 24.56  | 23.73           | 14          |
| 惡性纖維組織細胞瘤       | 3   | 3.61   | 3.49            | 3           | 1   | 1.75   | 1.69            | 1           |
| 周邊原始神經外胚層腫瘤     | 4   | 4.82   | 4.65            | 4           | 4   | 7.02   | 6.78            | 4           |
| 胚細胞瘤和惡性畸胎瘤      | 15  | 18.07  | 17.44           | 10          | 3   | 5.26   | 5.08            | 3           |
| 惡性間皮瘤           | 5   | 6.02   | 5.81            | 5           | 3   | 5.26   | 5.08            | 3           |
| 明示之肉瘤           | 14  | 16.87  | 16.28           | 13          | 6   | 10.53  | 10.17           | 6           |
| 未明示之肉瘤          | 6   | 7.23   | 6.98            | 5           | 5   | 8.77   | 8.47            | 5           |
| 其他惡性腫瘤          | 6   | 7.23   | 6.98            | 3           | 7   | 12.28  | 11.86           | 5           |
| 惡性淋巴瘤           | 3   |        | 3.49            |             | 2   |        | 3.39            |             |
| 總計 <sup>2</sup> | 83  | 100.00 | 100.00          | 72          | 57  | 100.00 | 100.00          | 55          |

註：1. 自96年癌症登記報告起，惡性淋巴瘤（ICD-O-3 M-95903 - M-97293、M-97503 - M-97583、M-97643）從各部位獨立出來計算發生率，並納入排名。

2. 個案數的總計不包含惡性淋巴瘤個案數。

## 首次療程

140位後腹膜腔及腹膜惡性腫瘤個案接受治療之情形，以手術治療者最多，占70.71%。

| 申報治療方式*        | 男性   |       | 女性   |       | 總計   |       |
|----------------|------|-------|------|-------|------|-------|
|                | 治療人數 | 百分比   | 治療人數 | 百分比   | 治療人數 | 百分比   |
| 手術治療           | 53   | 63.86 | 46   | 80.70 | 99   | 70.71 |
| 放射線治療          | 25   | 30.12 | 10   | 17.54 | 35   | 25.00 |
| 化學治療           | 31   | 37.35 | 12   | 21.05 | 43   | 30.71 |
| 骨髓/幹細胞移植或內分泌治療 | 1    | 1.20  | 1    | 1.75  | 2    | 1.43  |
| 緩和照護           | 8    | 9.64  | 7    | 12.28 | 15   | 10.71 |
| 未申報有治療記錄       | 7    | 8.43  | 3    | 5.26  | 10   | 7.14  |

申報治療方式\*：每名個案所接受之治療方式均分別計數。



## 消化器官之其他部位及與腹膜分界不明部位

ICD-O-FT T-159

ICD-O-3 C26

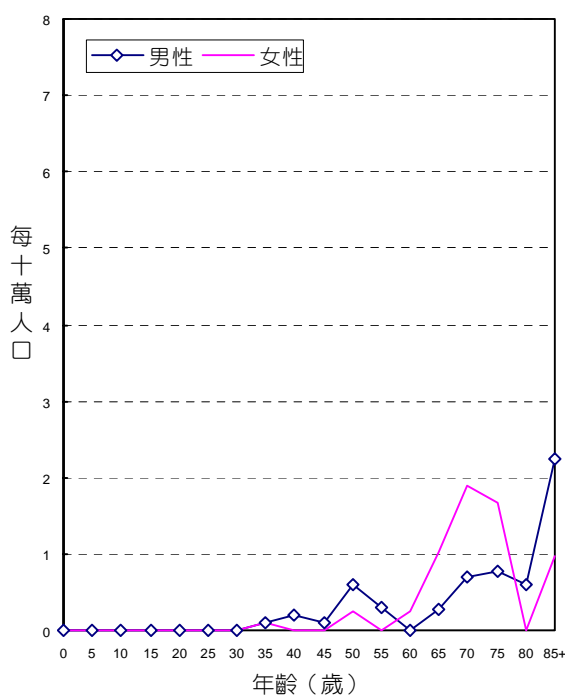
ICD-9 159

民國96年，消化器官不明部位惡性腫瘤發生個案數占全部惡性腫瘤發生個案數的0.05%，當年因此惡性腫瘤死亡人數占全部惡性腫瘤死亡人數的0.23%。發生率的排名於男性為第36位、女性為第36位；死亡率的排名於男性為第22位、女性為第27位。民國96年初次診斷為消化器官不明部位惡性腫瘤者共計38人，占消化器官及腹膜(ICD-O-3 C15 - C26, C48)個案數的0.13%；當年死因為消化器官不明部位惡性腫瘤者共計94人。

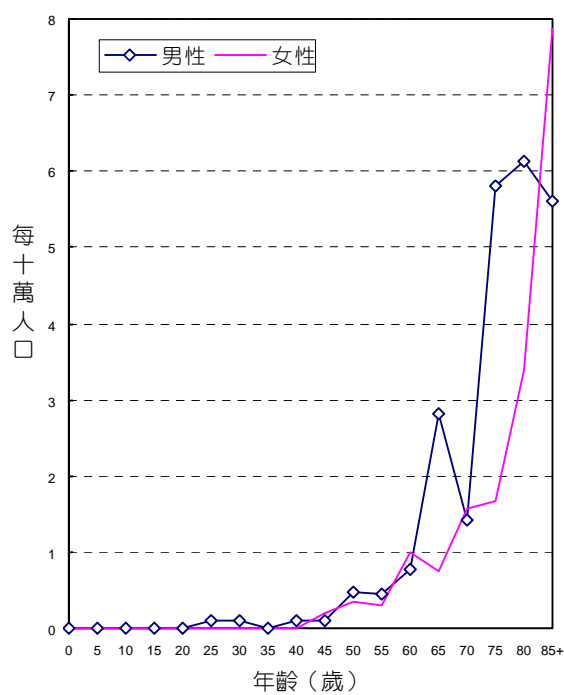
| 項 目                          | 發生個案 |      | 項 目                          | 死亡個案 |      |
|------------------------------|------|------|------------------------------|------|------|
|                              | 男性   | 女性   |                              | 男性   | 女性   |
| 個案數(人)                       | 19   | 19   | 個案數(人)                       | 58   | 36   |
| 年齡中位數                        | 56   | 70   | 年齡中位數                        | 75   | 73   |
| 粗率(每10萬人口)                   | 0.16 | 0.17 | 粗率(每10萬人口)                   | 0.50 | 0.32 |
| 年齡標準化率 <sup>2</sup> (每10萬人口) | 0.11 | 0.12 | 年齡標準化率 <sup>2</sup> (每10萬人口) | 0.33 | 0.21 |
| 年齡標準化率 <sup>3</sup> (每10萬人口) | 0.13 | 0.13 | 年齡標準化率 <sup>3</sup> (每10萬人口) | 0.40 | 0.24 |
| 性別比(年齡標準化率)                  | 1.00 | 1    | 性別比(年齡標準化率)                  | 1.67 | 1    |

註：1. 自96年癌症登記報告起，惡性淋巴瘤從各部位獨立出來計算發生率，並納入排名。

2. 3. 年齡標準化率<sup>2</sup>係使用1976年世界標準人口為標準人口，年齡標準化率<sup>3</sup>係使用2000年世界標準人口為標準人口。



年齡別發生率，民國96年



年齡別死亡率，民國96年

## 診斷依據與組織形態

38位消化器官不明部位惡性腫瘤個案中，經細胞學或組織病理證實者為34位，證實率為89.47%，男性證實率為89.47%，女性為89.47%。

男、女性患者的組織形態分布，均以明示之肉瘤最多，分別占男性個案之68.42%，女性個案之52.63%。

| 組織形態            | 男性  |        |                 |             | 女性  |        |                 |             |
|-----------------|-----|--------|-----------------|-------------|-----|--------|-----------------|-------------|
|                 | 個案數 | 百分比    | 百分比<br>(含惡性淋巴瘤) | 顯微鏡檢<br>證實數 | 個案數 | 百分比    | 百分比<br>(含惡性淋巴瘤) | 顯微鏡檢<br>證實數 |
| 腺癌              | -   | -      | -               | -           | 5   | 26.32  | 26.32           | 5           |
| 未明示癌            | 4   | 21.05  | 20.00           | 4           | 3   | 15.79  | 15.79           | 2           |
| 明示之肉瘤           | 13  | 68.42  | 65.00           | 13          | 10  | 52.63  | 52.63           | 10          |
| 其他惡性腫瘤          | 2   | 10.53  | 10.00           | -           | 1   | 5.26   | 5.26            | -           |
| 惡性淋巴瘤           | 1   |        | 5.00            |             | -   |        | -               |             |
| 總計 <sup>2</sup> | 19  | 100.00 | 100.00          | 17          | 19  | 100.00 | 100.00          | 17          |

註：1. 自96年癌症登記報告起，惡性淋巴瘤（ICD-O-3 M-95903 - M-97293、M-97503 - M-97583、M-97643）從各部位獨立出來計算發生率，並納入排名。

2. 個案數的總計不包含惡性淋巴瘤個案數。

## 首次療程

38位消化器官不明部位惡性腫瘤個案接受治療之情形，以手術治療者最多，占47.37%。

| 申報治療方式*  | 男性   |       | 女性   |       | 總計   |       |
|----------|------|-------|------|-------|------|-------|
|          | 治療人數 | 百分比   | 治療人數 | 百分比   | 治療人數 | 百分比   |
| 手術治療     | 7    | 36.84 | 11   | 57.89 | 18   | 47.37 |
| 放射線治療    | 1    | 5.26  | 1    | 5.26  | 2    | 5.26  |
| 化學治療     | 7    | 36.84 | 7    | 36.84 | 14   | 36.84 |
| 緩和照護     | 4    | 21.05 | 4    | 21.05 | 8    | 21.05 |
| 未申報有治療記錄 | 3    | 15.79 | 3    | 15.79 | 6    | 15.79 |

申報治療方式\*：每名個案所接受之治療方式均分別計數。

## 鼻腔、副竇、中耳及內耳

ICD-O-FT T-160

ICD-O-3 C30 - C31

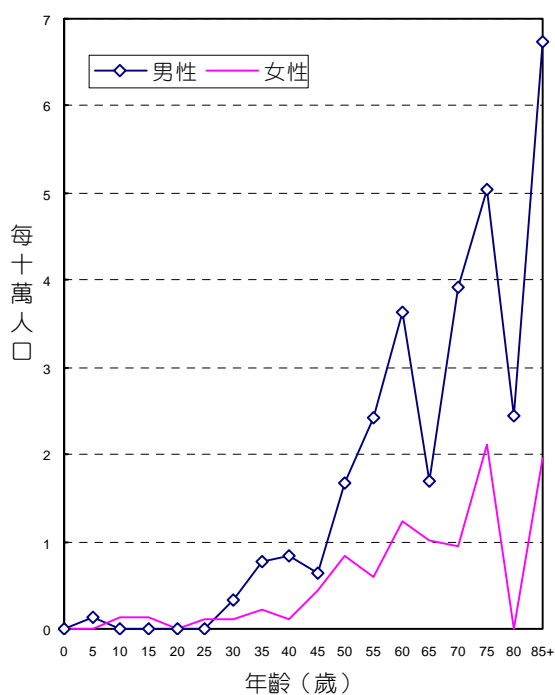
ICD-9 160

民國96年，鼻腔、副竇、中耳及內耳惡性腫瘤發生個案數占全部惡性腫瘤發生個案數的0.20%，當年因此惡性腫瘤死亡人數占全部惡性腫瘤死亡人數的0.11%。發生率的排名於男性為第26位、女性為第31位；死亡率的排名於男性為第27位、女性為第32位。民國96年初次診斷為鼻腔、副竇、中耳及內耳惡性腫瘤者共計150人，占呼吸系統及胸腔內器官(ICD-O-3 C30 - C39)個案數的1.49%；當年死因為鼻腔、副竇、中耳及內耳惡性腫瘤者共計45人。

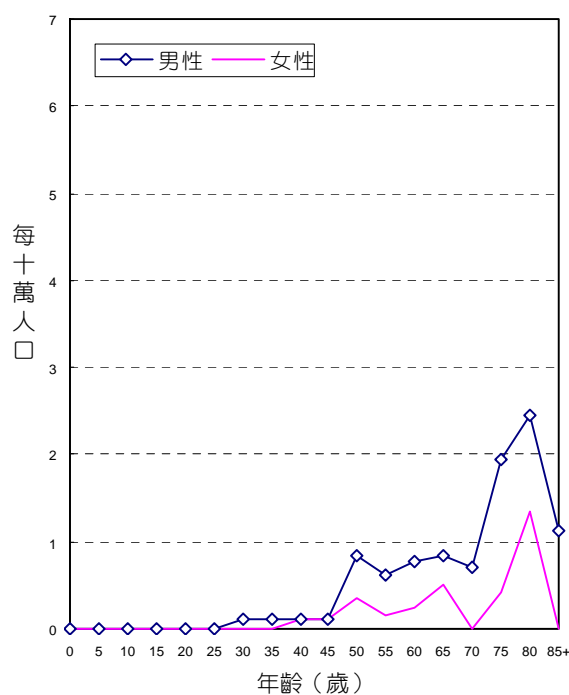
| 項 目                          | 發生個案 |      | 項 目                          | 死亡個案 |      |
|------------------------------|------|------|------------------------------|------|------|
|                              | 男性   | 女性   |                              | 男性   | 女性   |
| 個案數(人)                       | 109  | 41   | 個案數(人)                       | 33   | 12   |
| 年齡中位數                        | 59   | 56   | 年齡中位數                        | 62   | 58.5 |
| 粗率(每10萬人口)                   | 0.94 | 0.36 | 粗率(每10萬人口)                   | 0.28 | 0.11 |
| 年齡標準化率 <sup>2</sup> (每10萬人口) | 0.72 | 0.28 | 年齡標準化率 <sup>2</sup> (每10萬人口) | 0.20 | 0.07 |
| 年齡標準化率 <sup>3</sup> (每10萬人口) | 0.80 | 0.30 | 年齡標準化率 <sup>3</sup> (每10萬人口) | 0.23 | 0.08 |
| 性別比(年齡標準化率)                  | 2.67 | 1    | 性別比(年齡標準化率)                  | 2.88 | 1    |

註：1. 自 96 年癌症登記報告起，惡性淋巴瘤從各部位獨立出來計算發生率，並納入排名。

2. 3.年齡標準化率<sup>2</sup>係使用 1976 年世界標準人口為標準人口，年齡標準化率<sup>3</sup>係使用 2000 年世界標準人口為標準人口。



年齡別發生率，民國96年



年齡別死亡率，民國96年

## 診斷依據與組織形態

150位鼻腔、副竇、中耳及內耳惡性腫瘤個案中，經細胞學或組織病理證實者為148位，證實率為98.67%，男性證實率為99.08%，女性為97.56%。

男、女性患者的組織形態分布，均以鱗狀細胞癌最多，分別占男性個案之61.47%，女性個案之34.15%。

| 組織形態            | 男性        |        |                 |             | 女性        |        |                 |             |
|-----------------|-----------|--------|-----------------|-------------|-----------|--------|-----------------|-------------|
|                 | 個案數       | 百分比    | 百分比<br>(含惡性淋巴瘤) | 顯微鏡檢<br>證實數 | 個案數       | 百分比    | 百分比<br>(含惡性淋巴瘤) | 顯微鏡檢<br>證實數 |
| 鱗狀細胞癌           | 67        | 61.47  | 47.18           | 67          | 14        | 34.15  | 22.22           | 14          |
| 腺癌              | 10        | 9.17   | 7.04            | 10          | 9         | 21.95  | 14.29           | 9           |
| 小細胞癌            | 1         | 0.92   | 0.70            | 1           | -         | -      | -               | -           |
| 小唾液腺癌           | -         | -      | -               | -           | 1         | 2.44   | 1.59            | 1           |
| 其他明示癌           | 7         | 6.42   | 4.93            | 6           | 3         | 7.32   | 4.76            | 3           |
| 未明示癌            | 9         | 8.26   | 6.34            | 9           | 4         | 9.76   | 6.35            | 4           |
| 惡性黑色素瘤          | 3         | 2.75   | 2.11            | 3           | 1         | 2.44   | 1.59            | 1           |
| 明示之肉瘤           | 6         | 5.50   | 4.23            | 6           | 6         | 14.63  | 9.52            | 6           |
| 未明示之肉瘤          | -         | -      | -               | -           | 1         | 2.44   | 1.59            | 1           |
| 漿細胞瘤            | 4         | 3.67   | 2.82            | 4           | -         | -      | -               | -           |
| 其他惡性腫瘤          | 2         | 1.83   | 1.41            | 2           | 2         | 4.88   | 3.17            | 1           |
| <b>惡性淋巴瘤</b>    | <b>33</b> |        | <b>23.24</b>    |             | <b>22</b> |        | <b>34.92</b>    |             |
| 總計 <sup>2</sup> | 109       | 100.00 | 100.00          | 108         | 41        | 100.00 | 100.00          | 40          |

註：1. 自96年癌症登記報告起，惡性淋巴瘤（ICD-O-3 M-95903 - M-97293、M-97503 - M-97583、M-97643）從各部位獨立出來計算發生率，並納入排名。

2. 個案數的總計不包含惡性淋巴瘤個案數。

## 首次療程

150位鼻腔、副竇、中耳及內耳惡性腫瘤個案接受治療之情形，以手術治療者最多，占66.00%。

| 申報治療方式*  | 男性   |       | 女性   |       | 總計   |       |
|----------|------|-------|------|-------|------|-------|
|          | 治療人數 | 百分比   | 治療人數 | 百分比   | 治療人數 | 百分比   |
| 手術治療     | 74   | 67.89 | 25   | 60.98 | 99   | 66.00 |
| 放射線治療    | 64   | 58.72 | 28   | 68.29 | 92   | 61.33 |
| 化學治療     | 36   | 33.03 | 19   | 46.34 | 55   | 36.67 |
| 緩和照護     | 7    | 6.42  | 2    | 4.88  | 9    | 6.00  |
| 未申報有治療記錄 | 13   | 11.93 | 2    | 4.88  | 15   | 10.00 |

申報治療方式\*：每名個案所接受之治療方式均分別計數。

# 喉

ICD-O-FT    T-161  
 ICD-O-3    C32  
 ICD-9       161

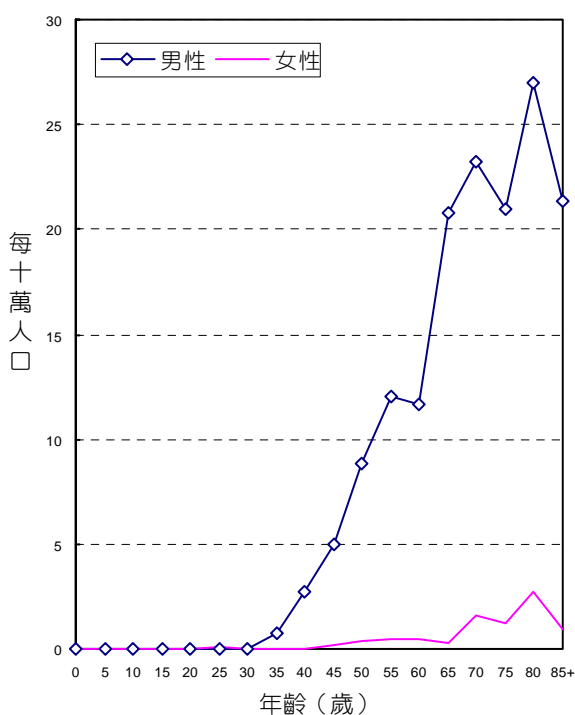
民國96年，喉惡性腫瘤發生個案數占全部惡性腫瘤發生個案數的0.74%，當年因此惡性腫瘤死亡人數占全部惡性腫瘤死亡人數的0.60%。發生率的排名於男性為第15位、女性為第35位；死亡率的排名於男性為第15位、女性為第31位。民國96年初次診斷為喉惡性腫瘤者共計559人，占呼吸系統及胸腔內器官(ICD-O-3 C30 - C39)個案數的5.55%；當年死因為喉惡性腫瘤者共計240人。

| 項 目                          | 發生個案  |      |
|------------------------------|-------|------|
|                              | 男性    | 女性   |
| 個案數(人)                       | 534   | 25   |
| 年齡中位數                        | 64    | 71   |
| 粗率(每10萬人口)                   | 4.60  | 0.22 |
| 年齡標準化率 <sup>2</sup> (每10萬人口) | 3.44  | 0.15 |
| 年齡標準化率 <sup>3</sup> (每10萬人口) | 3.82  | 0.17 |
| 性別比(年齡標準化率)                  | 22.47 | 1    |

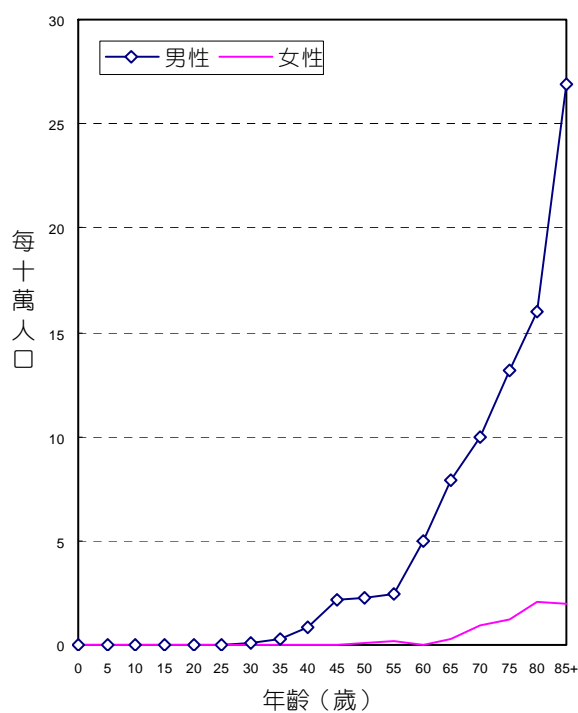
| 項 目                          | 死亡個案  |      |
|------------------------------|-------|------|
|                              | 男性    | 女性   |
| 個案數(人)                       | 226   | 14   |
| 年齡中位數                        | 69    | 76   |
| 粗率(每10萬人口)                   | 1.95  | 0.12 |
| 年齡標準化率 <sup>2</sup> (每10萬人口) | 1.40  | 0.07 |
| 年齡標準化率 <sup>3</sup> (每10萬人口) | 1.59  | 0.09 |
| 性別比(年齡標準化率)                  | 17.67 | 1    |

註：1. 自 96 年癌症登記報告起，惡性淋巴瘤從各部位獨立出來計算發生率，並納入排名。

2. 3. 年齡標準化率<sup>2</sup>係使用 1976 年世界標準人口為標準人口，年齡標準化率<sup>3</sup>係使用 2000 年世界標準人口為標準人口。



年齡別發生率，民國96年



年齡別死亡率，民國96年

## 診斷依據與組織形態

559位喉惡性腫瘤個案中，經細胞學或組織病理證實者為543位，證實率為97.14%，男性證實率為97.38%，女性為92.00%。

男、女性患者的組織形態分布，均以鱗狀細胞癌最多，分別占男性個案之93.82%，女性個案之92.00%。

| 組織形態            | 男性  |        |                 |             | 女性  |        |                 |             |
|-----------------|-----|--------|-----------------|-------------|-----|--------|-----------------|-------------|
|                 | 個案數 | 百分比    | 百分比<br>(含惡性淋巴瘤) | 顯微鏡檢<br>證實數 | 個案數 | 百分比    | 百分比<br>(含惡性淋巴瘤) | 顯微鏡檢<br>證實數 |
| 鱗狀細胞癌           | 501 | 93.82  | 93.30           | 500         | 23  | 92.00  | 85.19           | 23          |
| 小細胞癌            | 1   | 0.19   | 0.19            | 1           | -   | -      | -               | -           |
| 其他明示癌           | 7   | 1.31   | 1.30            | 7           | -   | -      | -               | -           |
| 未明示癌            | 9   | 1.69   | 1.68            | 9           | -   | -      | -               | -           |
| 明示之肉瘤           | 2   | 0.37   | 0.37            | 2           | -   | -      | -               | -           |
| 其他惡性腫瘤          | 14  | 2.62   | 2.61            | 1           | 2   | 8.00   | 7.41            | -           |
| 惡性淋巴瘤           | 3   |        | 0.56            |             | 2   |        | 7.41            |             |
| 總計 <sup>2</sup> | 534 | 100.00 | 100.00          | 520         | 25  | 100.00 | 100.00          | 23          |

註：1. 自96年癌症登記報告起，惡性淋巴瘤（ICD-O-3 M-95903 - M-97293、M-97503 - M-97583、M-97643）從各部位獨立出來計算發生率，並納入排名。

2. 個案數的總計不包含惡性淋巴瘤個案數。

## 首次療程

559位喉惡性腫瘤個案接受治療之情形，以放射線治療者最多，占55.64%。

| 申報治療方式*  | 男性   |       | 女性   |       | 總計   |       |
|----------|------|-------|------|-------|------|-------|
|          | 治療人數 | 百分比   | 治療人數 | 百分比   | 治療人數 | 百分比   |
| 手術治療     | 283  | 53.00 | 13   | 52.00 | 296  | 52.95 |
| 放射線治療    | 299  | 55.99 | 12   | 48.00 | 311  | 55.64 |
| 化學治療     | 164  | 30.71 | 4    | 16.00 | 168  | 30.05 |
| 緩和照護     | 41   | 7.68  | 1    | 4.00  | 42   | 7.51  |
| 未申報有治療記錄 | 56   | 10.49 | 4    | 16.00 | 60   | 10.73 |

申報治療方式\*：每名個案所接受之治療方式均分別計數。

# 肺、支氣管及氣管

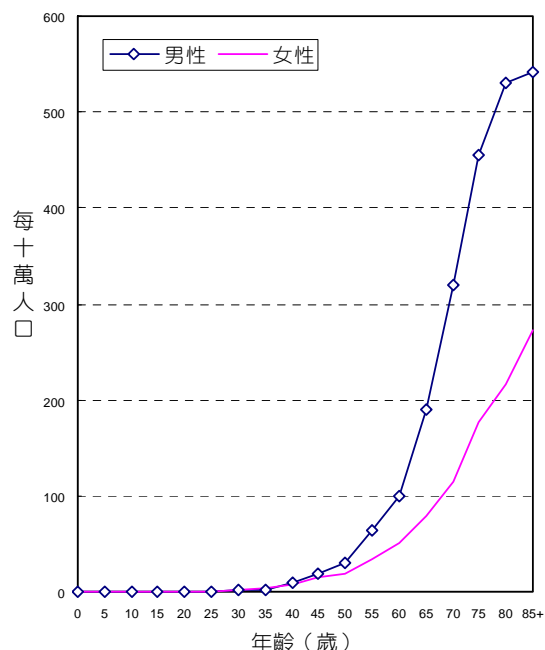
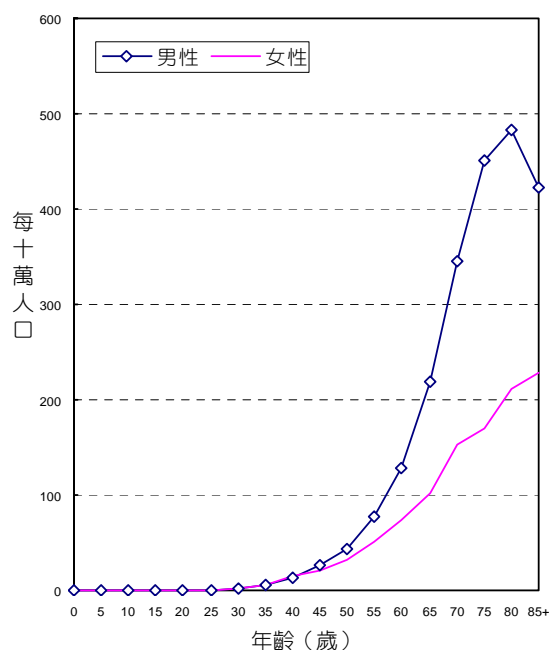
ICD-O-FT T-162  
 ICD-O-3 C33 - C34  
 ICD-9 162

民國96年，肺、支氣管及氣管惡性腫瘤發生個案數占全部惡性腫瘤發生個案數的11.96%，當年因此惡性腫瘤死亡人數占全部惡性腫瘤死亡人數的19.83%。發生率的排名於男性為第3位、女性為第3位；死亡率的排名於男性為第2位、女性為第1位。民國96年初次診斷為肺、支氣管及氣管惡性腫瘤者共計9,059人，占呼吸系統及胸腔內器官(ICD-O-3 C30 - C39)個案數的90.00%；當年死因為肺、支氣管及氣管惡性腫瘤者共計7,993人。

| 項 目                          | 發生個案  |       | 項 目                          | 死亡個案  |       |
|------------------------------|-------|-------|------------------------------|-------|-------|
|                              | 男性    | 女性    |                              | 男性    | 女性    |
| 個案數(人)                       | 5,898 | 3,161 | 個案數(人)                       | 5,458 | 2,535 |
| 年齡中位數                        | 71    | 68    | 年齡中位數                        | 73    | 71    |
| 粗率(每10萬人口)                   | 50.81 | 27.85 | 粗率(每10萬人口)                   | 47.02 | 22.34 |
| 年齡標準化率 <sup>2</sup> (每10萬人口) | 35.88 | 19.30 | 年齡標準化率 <sup>2</sup> (每10萬人口) | 32.05 | 14.83 |
| 年齡標準化率 <sup>3</sup> (每10萬人口) | 41.61 | 21.94 | 年齡標準化率 <sup>3</sup> (每10萬人口) | 37.94 | 17.31 |
| 性別比(年齡標準化率)                  | 1.90  | 1     | 性別比(年齡標準化率)                  | 2.19  | 1     |

註：1. 自96年癌症登記報告起，惡性淋巴瘤從各部位獨立出來計算發生率，並納入排名。

2. 3.年齡標準化率<sup>2</sup>係使用1976年世界標準人口為標準人口，年齡標準化率<sup>3</sup>係使用2000年世界標準人口為標準人口。



## 診斷依據與組織形態

9,059位肺、支氣管及氣管惡性腫瘤個案中，經細胞學或組織病理證實者為8,399位，證實率為92.71%，男性證實率為92.98%，女性為92.22%。

男、女性患者的組織形態分布，均以腺癌最多，分別占男性個案之40.42%，女性個案之70.55%。

| 組織形態            | 男性    |        |                 |             | 女性    |        |                 |             |
|-----------------|-------|--------|-----------------|-------------|-------|--------|-----------------|-------------|
|                 | 個案數   | 百分比    | 百分比<br>(含惡性淋巴瘤) | 顯微鏡檢<br>證實數 | 個案數   | 百分比    | 百分比<br>(含惡性淋巴瘤) | 顯微鏡檢<br>證實數 |
| 鱗狀細胞癌           | 1,469 | 24.91  | 24.80           | 1,455       | 250   | 7.91   | 7.89            | 246         |
| 腺癌              | 2,384 | 40.42  | 40.25           | 2,360       | 2,230 | 70.55  | 70.37           | 2,206       |
| 腺性鱗狀癌           | 42    | 0.71   | 0.71            | 42          | 19    | 0.60   | 0.60            | 19          |
| 大細胞癌            | 48    | 0.81   | 0.81            | 47          | 17    | 0.54   | 0.54            | 17          |
| 小細胞癌            | 742   | 12.58  | 12.53           | 736         | 77    | 2.44   | 2.43            | 76          |
| 神經內分泌癌          | 34    | 0.58   | 0.57            | 34          | 18    | 0.57   | 0.57            | 18          |
| 氣管腺體癌           | 30    | 0.51   | 0.51            | 30          | 19    | 0.60   | 0.60            | 19          |
| 細支氣管肺泡癌         | 14    | 0.24   | 0.24            | 14          | 14    | 0.44   | 0.44            | 14          |
| 其他明示癌           | 559   | 9.48   | 9.44            | 556         | 197   | 6.23   | 6.22            | 195         |
| 非小細胞癌           | 534   | 9.05   | 9.02            | 531         | 193   | 6.11   | 6.09            | 191         |
| 未明示癌            | 216   | 3.66   | 3.65            | 170         | 101   | 3.20   | 3.19            | 79          |
| 明示之肉瘤           | 10    | 0.17   | 0.17            | 10          | 3     | 0.09   | 0.09            | 3           |
| 未明示之肉瘤          | 5     | 0.08   | 0.08            | 5           | 2     | 0.06   | 0.06            | 2           |
| 惡性黑色素瘤          | 1     | 0.02   | 0.02            | 1           | 1     | 0.03   | 0.03            | 1           |
| 其他惡性腫瘤          | 344   | 5.83   | 5.81            | 24          | 213   | 6.74   | 6.72            | 20          |
| 惡性淋巴瘤           | 25    |        | 0.42            |             | 8     |        | 0.25            |             |
| 總計 <sup>2</sup> | 5,898 | 100.00 | 100.00          | 5,484       | 3,161 | 100.00 | 100.00          | 2,915       |

註：1. 自96年癌症登記報告起，惡性淋巴瘤（ICD-O-3 M-95903 - M-97293、M-97503 - M-97583、M-97643）從各部位獨立出來計算發生率，並納入排名。

2. 個案數的總計不包含惡性淋巴瘤個案數。

## 首次療程

9,059位肺、支氣管及氣管惡性腫瘤個案接受治療之情形，以化學藥物治療者最多，占60.07%。

| 申報治療方式*     | 男性    |       | 女性    |       | 總計    |       |
|-------------|-------|-------|-------|-------|-------|-------|
|             | 治療人數  | 百分比   | 治療人數  | 百分比   | 治療人數  | 百分比   |
| 手術治療        | 774   | 13.12 | 611   | 19.33 | 1,385 | 15.29 |
| 放射線治療       | 1,632 | 27.67 | 765   | 24.20 | 2,397 | 26.46 |
| 化學治療        | 3,477 | 58.95 | 1,965 | 62.16 | 5,442 | 60.07 |
| 免疫治療        | 12    | 0.20  | 10    | 0.32  | 22    | 0.24  |
| 緩和照護        | 1,738 | 29.47 | 938   | 29.67 | 2,676 | 29.54 |
| 未申報有治療記錄    | 1,204 | 20.41 | 550   | 17.40 | 1,754 | 19.36 |
| 不清楚是否接受治療** | 9     | 0.15  | 6     | 0.19  | 15    | 0.17  |

申報治療方式\*：每名個案所接受之治療方式均分別計數。

不清楚是否接受治療\*\*：15位不清楚是否接受放射線治療。



# 胸膜

ICD-O-FT T-163  
 ICD-O-3 C38.4  
 ICD-9 163

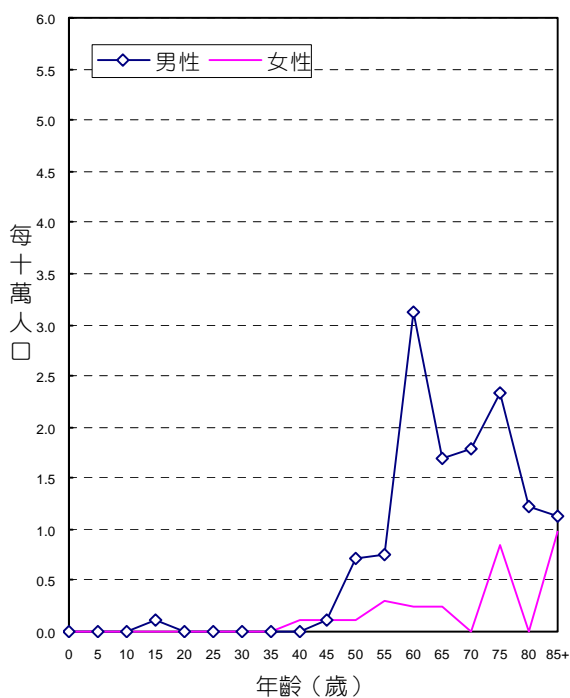
民國96年，胸膜惡性腫瘤發生個案數占全部惡性腫瘤發生個案數的0.07%，當年因此惡性腫瘤死亡人數占全部惡性腫瘤死亡人數的0.05%。發生率的排名於男性為第31位、女性為第38位；死亡率的排名於男性為第31位、女性為第34位。民國96年初次診斷為胸膜惡性腫瘤者共計55人，占呼吸系統及胸腔內器官(ICD-O-3 C30 - C39)個案數的0.55%；當年死因為胸膜惡性腫瘤者共計19人。

| 項 目                          | 發生個案 |      |
|------------------------------|------|------|
|                              | 男性   | 女性   |
| 個案數(人)                       | 45   | 10   |
| 年齡中位數                        | 63   | 61   |
| 粗率(每10萬人口)                   | 0.39 | 0.09 |
| 年齡標準化率 <sup>2</sup> (每10萬人口) | 0.33 | 0.06 |
| 年齡標準化率 <sup>3</sup> (每10萬人口) | 0.35 | 0.07 |
| 性別比(年齡標準化率)                  | 5.00 | 1    |

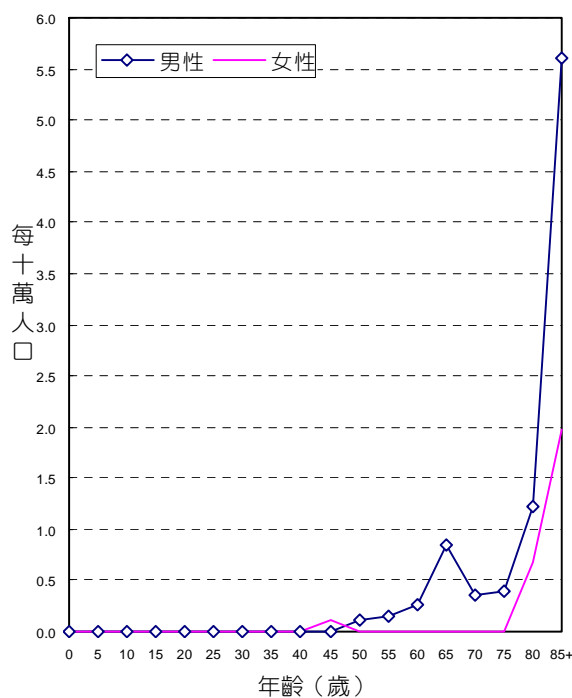
| 項 目                          | 死亡個案 |      |
|------------------------------|------|------|
|                              | 男性   | 女性   |
| 個案數(人)                       | 15   | 4    |
| 年齡中位數                        | 78   | 83   |
| 粗率(每10萬人口)                   | 0.13 | 0.04 |
| 年齡標準化率 <sup>2</sup> (每10萬人口) | 0.09 | 0.02 |
| 年齡標準化率 <sup>3</sup> (每10萬人口) | 0.11 | 0.02 |
| 性別比(年齡標準化率)                  | 5.50 | 1    |

註：1. 自 96 年癌症登記報告起，惡性淋巴瘤從各部位獨立出來計算發生率，並納入排名。

2. 3. 年齡標準化率<sup>2</sup>係使用 1976 年世界標準人口為標準人口，年齡標準化率<sup>3</sup>係使用 2000 年世界標準人口為標準人口。



年齡別發生率，民國96年



年齡別死亡率，民國96年

## 診斷依據與組織形態

55位胸膜惡性腫瘤個案中，經細胞學或組織病理證實者為51位，證實率為92.73%，男性證實率為93.33%，女性為90.00%。

男、女性患者的組織形態分布，均以惡性間皮瘤最多，分別占男性個案之84.44%，女性個案之100.00%。

| 組織形態            | 男性  |        |                 |             | 女性  |        |                 |             |
|-----------------|-----|--------|-----------------|-------------|-----|--------|-----------------|-------------|
|                 | 個案數 | 百分比    | 百分比<br>(含惡性淋巴瘤) | 顯微鏡檢<br>證實數 | 個案數 | 百分比    | 百分比<br>(含惡性淋巴瘤) | 顯微鏡檢<br>證實數 |
| 惡性間皮瘤           | 38  | 84.44  | 80.85           | 36          | 10  | 100.00 | 90.91           | 9           |
| 其他惡性腫瘤          | 7   | 15.56  | 14.89           | 6           | -   | -      | -               | -           |
| 惡性淋巴瘤           | 2   |        | 4.26            |             | 1   |        | 9.09            |             |
| 總計 <sup>2</sup> | 45  | 100.00 | 100.00          | 42          | 10  | 100.00 | 100.00          | 9           |

註：1. 自96年癌症登記報告起，惡性淋巴瘤（ICD-O-3 M-95903 - M-97293、M-97503 - M-97583、M-97643）從各部位獨立出來計算發生率，並納入排名。

2. 個案數的總計不包含惡性淋巴瘤個案數。

## 首次療程

55位胸膜惡性腫瘤個案接受治療之情形，化學藥物治療者最多，占60.00%。

| 申報治療方式*  | 男性   |       | 女性   |       | 總計   |       |
|----------|------|-------|------|-------|------|-------|
|          | 治療人數 | 百分比   | 治療人數 | 百分比   | 治療人數 | 百分比   |
| 手術治療     | 8    | 17.78 | 1    | 10.00 | 9    | 16.36 |
| 放射線治療    | 7    | 15.56 | -    | -     | 7    | 15.56 |
| 化學治療     | 27   | 60.00 | 6    | 60.00 | 33   | 60.00 |
| 免疫治療     | 1    | 2.22  | -    | -     | 1    | 2.22  |
| 緩和照護     | 17   | 37.78 | 5    | 50.00 | 22   | 40.00 |
| 未申報有治療記錄 | 8    | 17.78 | 2    | 20.00 | 10   | 18.18 |

申報治療方式\*：每名個案所接受之治療方式均分別計數。

## 胸腺、心臟及縱膈

ICD-O-FT T-164

ICD-O-3 C37 - C38(C38.4除外)

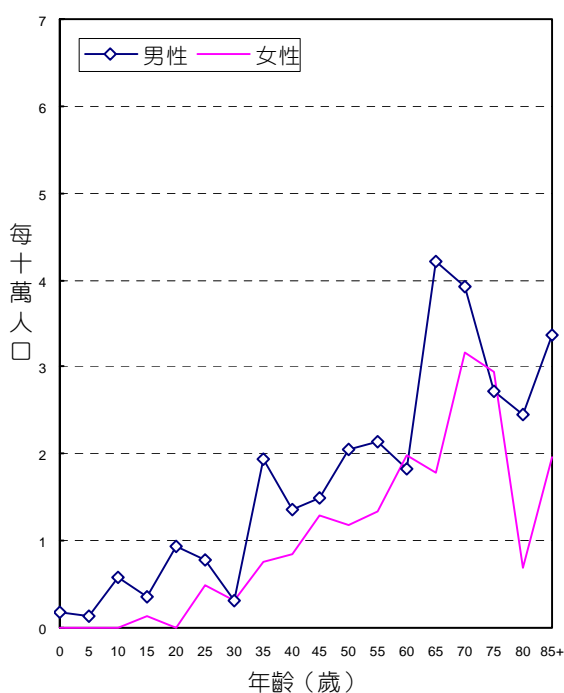
ICD-9 164

民國96年，胸腺、心臟及縱膈惡性腫瘤發生個案數占全部惡性腫瘤發生個案數的0.32%，當年因此惡性腫瘤死亡人數占全部惡性腫瘤死亡人數的0.29%。發生率的排名於男性為第24位、女性為第26位；死亡率的排名於男性為第20位、女性為第25位。民國96年初次診斷為胸腺、心臟及縱膈惡性腫瘤者共計242人，占呼吸系統及胸腔內器官(ICD-O-3 C30 - C39)個案數的2.40%；當年死因為胸腺、心臟及縱膈惡性腫瘤者共計116人。

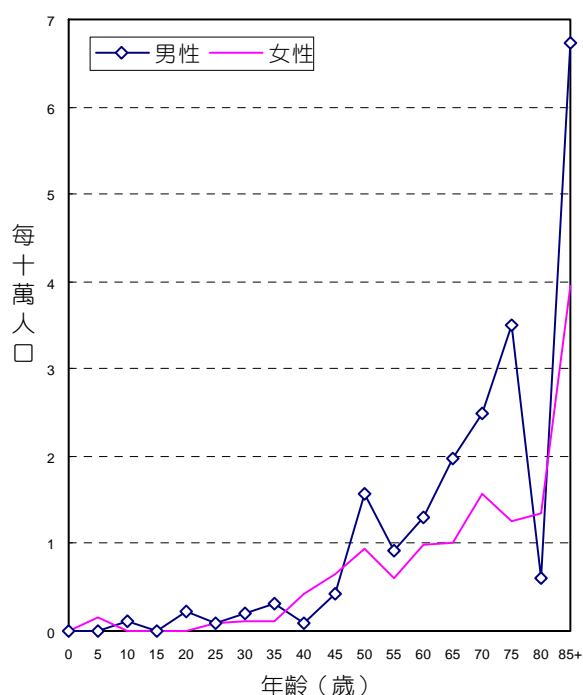
| 項 目                          | 發生個案 |      | 項 目                          | 死亡個案 |      |
|------------------------------|------|------|------------------------------|------|------|
|                              | 男性   | 女性   |                              | 男性   | 女性   |
| 個案數(人)                       | 152  | 90   | 個案數(人)                       | 68   | 48   |
| 年齡中位數                        | 51   | 54   | 年齡中位數                        | 60.5 | 57   |
| 粗率(每10萬人口)                   | 1.31 | 0.79 | 粗率(每10萬人口)                   | 0.59 | 0.42 |
| 年齡標準化率 <sup>2</sup> (每10萬人口) | 1.09 | 0.60 | 年齡標準化率 <sup>2</sup> (每10萬人口) | 0.45 | 0.31 |
| 年齡標準化率 <sup>3</sup> (每10萬人口) | 1.16 | 0.65 | 年齡標準化率 <sup>3</sup> (每10萬人口) | 0.50 | 0.34 |
| 性別比(年齡標準化率)                  | 1.78 | 1    | 性別比(年齡標準化率)                  | 1.47 | 1    |

註：1. 自 96 年癌症登記報告起，惡性淋巴瘤從各部位獨立出來計算發生率，並納入排名。

2. 3. 年齡標準化率<sup>2</sup>係使用 1976 年世界標準人口為標準人口，年齡標準化率<sup>3</sup>係使用 2000 年世界標準人口為標準人口。



年齡別發生率，民國96年



年齡別死亡率，民國96年

## 診斷依據與組織形態

242位胸腺、心臟及縱膈惡性腫瘤個案中，經細胞學或組織病理證實者為227位，證實率為93.80%，男性證實率為94.74%，女性為92.22%。

男、女性患者的組織形態分布，均以惡性胸腺瘤及胸腺癌最多，分別占男性個案之59.87%，女性個案之76.67%。

| 組織形態            | 男性  |        |                 |             | 女性  |        |                 |             |
|-----------------|-----|--------|-----------------|-------------|-----|--------|-----------------|-------------|
|                 | 個案數 | 百分比    | 百分比<br>(含惡性淋巴瘤) | 顯微鏡檢<br>證實數 | 個案數 | 百分比    | 百分比<br>(含惡性淋巴瘤) | 顯微鏡檢<br>證實數 |
| 惡性胸腺瘤及胸腺癌       | 91  | 59.87  | 50.56           | 88          | 69  | 76.67  | 65.09           | 64          |
| 胚胎細胞瘤和惡性畸胎瘤     | 22  | 14.47  | 12.22           | 21          | 1   | 1.11   | 0.94            | 1           |
| 其他明示癌           | 15  | 9.87   | 8.33            | 15          | 9   | 10.00  | 8.49            | 9           |
| 未明示癌            | 3   | 1.97   | 1.67            | 3           | 3   | 3.33   | 2.83            | 3           |
| 惡性神經源性腫瘤        | 1   | 0.66   | 0.56            | 1           | 1   | 1.11   | 0.94            | 1           |
| 明示之肉瘤           | 9   | 5.92   | 5.00            | 9           | 5   | 5.56   | 4.72            | 5           |
| 未明示之肉瘤          | 4   | 2.63   | 2.22            | 4           | -   | -      | -               | -           |
| 其他惡性腫瘤          | 7   | 4.61   | 3.89            | 3           | 2   | 2.22   | 1.89            | -           |
| 惡性淋巴瘤           | 28  |        | 15.56           |             | 16  |        | 15.09           |             |
| 總計 <sup>2</sup> | 152 | 100.00 | 100.00          | 144         | 90  | 100.00 | 100.00          | 83          |

註：1. 自96年癌症登記報告起，惡性淋巴瘤（ICD-O-3 M-95903 - M-97293、M-97503 - M-97583、M-97643）從各部位獨立出來計算發生率，並納入排名。

2. 個案數的總計不包含惡性淋巴瘤個案數。

## 首次療程

242位胸腺、心臟及縱膈惡性腫瘤個案接受治療之情形，以放射線治療者最多，占53.72%。

| 申報治療方式*  | 男性   |       | 女性   |       | 總計   |       |
|----------|------|-------|------|-------|------|-------|
|          | 治療人數 | 百分比   | 治療人數 | 百分比   | 治療人數 | 百分比   |
| 手術治療     | 73   | 48.03 | 51   | 56.67 | 124  | 51.24 |
| 放射線治療    | 86   | 56.58 | 44   | 48.89 | 130  | 53.72 |
| 化學治療     | 63   | 41.45 | 30   | 33.33 | 93   | 38.43 |
| 緩和照護     | 14   | 9.21  | 11   | 12.22 | 25   | 10.33 |
| 未申報有治療記錄 | 16   | 10.53 | 16   | 17.78 | 32   | 13.22 |

申報治療方式\*：每名個案所接受之治療方式均分別計數。

## 造血系統及網狀內皮系統 (白血病除外)

ICD-O-FT T-169 (M-98003 - M-99403除外)

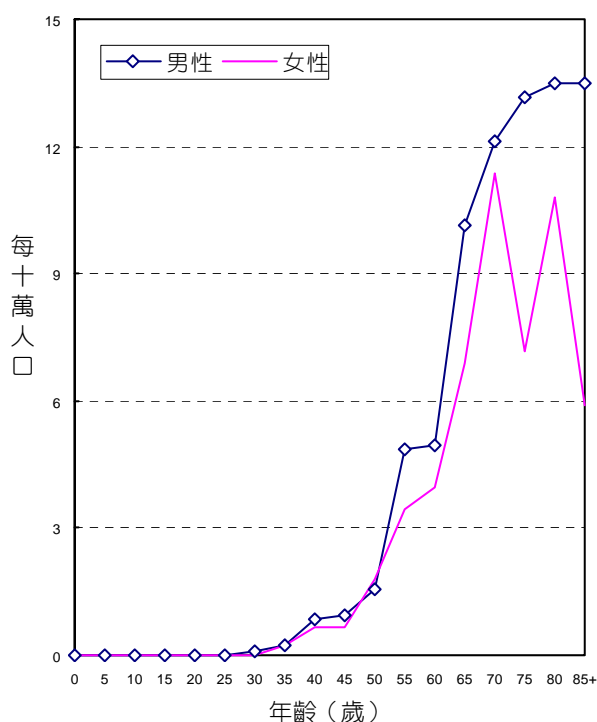
ICD-O-3 C42 (M-98003 - M-99643, M-99803 - M-99893除外)

民國96年，造血系統及網狀內皮系統惡性腫瘤(白血病除外)發生個案數占全部惡性腫瘤發生個案數的0.52%，發生率的排名於男性為第21位、女性為第22位。民國96年初次診斷為造血系統及網狀內皮系統惡性腫瘤(白血病除外)者共計392人。

| 項 目                          | 發生個案 |      |
|------------------------------|------|------|
|                              | 男性   | 女性   |
| 個案數(人)                       | 222  | 170  |
| 年齡中位數                        | 69   | 68   |
| 粗率(每10萬人口)                   | 1.91 | 1.50 |
| 年齡標準化率 <sup>2</sup> (每10萬人口) | 1.41 | 1.06 |
| 年齡標準化率 <sup>3</sup> (每10萬人口) | 1.60 | 1.19 |
| 性別比(年齡標準化率)                  | 1.34 | 1    |

註：1. 自 96 年癌症登記報告起，惡性淋巴瘤從各部位獨立出來計算發生率，並納入排名。

2. 3. 年齡標準化率<sup>2</sup>係使用 1976 年世界標準人口為標準人口，年齡標準化率<sup>3</sup>係使用 2000 年世界標準人口為標準人口。



年齡別發生率，民國96年

## 診斷依據與組織形態

392位造血系統及網狀內皮系統惡性腫瘤(白血病除外)個案中，經細胞學、血液學或組織病理證實者為367位，證實率為93.62%，男性證實率為94.14%，女性為92.94%。

男、女性患者的組織形態分布，均以多發性骨髓瘤最多，分別占男性個案之98.20%，女性個案之98.82%。

| 組織形態            | 男性  |        |                 |             | 女性  |        |                 |             |
|-----------------|-----|--------|-----------------|-------------|-----|--------|-----------------|-------------|
|                 | 個案數 | 百分比    | 百分比<br>(含惡性淋巴瘤) | 顯微鏡檢<br>證實數 | 個案數 | 百分比    | 百分比<br>(含惡性淋巴瘤) | 顯微鏡檢<br>證實數 |
| 多發性骨髓瘤          | 218 | 98.20  | 79.56           | 206         | 168 | 98.82  | 84.85           | 157         |
| 其他惡性腫瘤          | 4   | 1.80   | 1.46            | 3           | 2   | 1.18   | 1.01            | 1           |
| 惡性淋巴瘤           | 52  |        | 18.98           |             | 28  |        | 14.14           |             |
| 總計 <sup>2</sup> | 222 | 100.00 | 100.00          | 209         | 170 | 100.00 | 100.00          | 158         |

註：1. 自96年癌症登記報告起，惡性淋巴瘤（ICD-O-3 M-95903 - M-97293、M-97503 - M-97583、M-97643）從各部位獨立出來計算發生率，並納入排名。

2. 個案數的總計不包含惡性淋巴瘤個案數。

## 首次療程

392位造血系統及網狀內皮系統惡性腫瘤(白血病除外)個案接受治療之情形，以化學藥物治療者最多，占72.45%。

| 申報治療方式*        | 男性   |       | 女性   |       | 總計   |       |
|----------------|------|-------|------|-------|------|-------|
|                | 治療人數 | 百分比   | 治療人數 | 百分比   | 治療人數 | 百分比   |
| 手術治療           | 10   | 4.50  | 7    | 4.12  | 17   | 4.34  |
| 放射線治療          | 48   | 21.62 | 34   | 20.00 | 82   | 20.92 |
| 化學治療           | 161  | 72.52 | 123  | 72.35 | 284  | 72.45 |
| 荷爾蒙治療          | 51   | 22.97 | 34   | 20.00 | 85   | 21.68 |
| 免疫治療           | 4    | 1.80  | 2    | 1.18  | 6    | 1.53  |
| 骨髓/幹細胞移植或內分泌治療 | 7    | 3.15  | 4    | 2.35  | 11   | 2.81  |
| 緩和照護           | 37   | 16.67 | 45   | 26.47 | 82   | 20.92 |
| 未申報有治療記錄       | 39   | 17.57 | 25   | 14.71 | 64   | 16.33 |

申報治療方式\*：每名個案所接受之治療方式均分別計數。

# 白血病

ICD-O-FT M-98003 - M-99403

ICD-O-3 M-98003 - M-99643 , M-99803 - M-99893

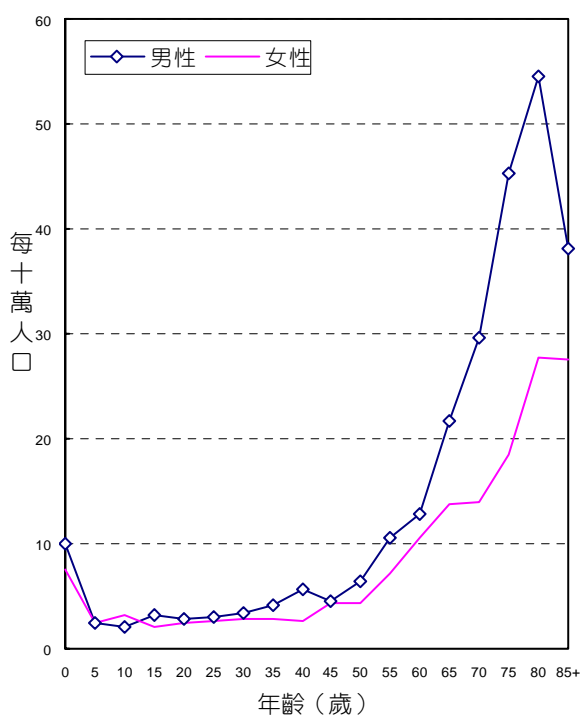
ICD-9 204-208

民國96年，白血病發生個案數占全部惡性腫瘤發生個案數的2.00%，當年因白血病死亡人數占全部惡性腫瘤死亡人數的2.14%。發生率的排名於男性為第12位、女性為第12位；死亡率的排名於男性為第11位、女性為第10位。民國96年初次經顯微鏡檢診斷為白血病者共計1,513人；當年死因為白血病者共計861人。

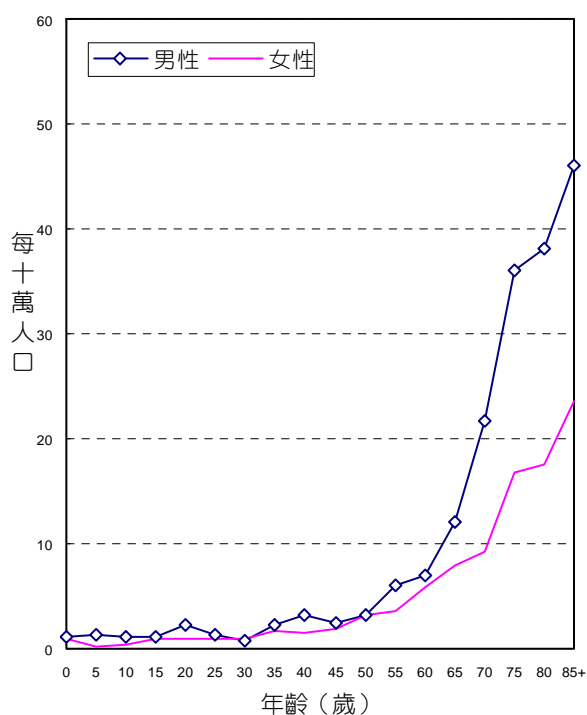
| 項 目                          | 發生個案 |      | 項 目                          | 死亡個案 |      |
|------------------------------|------|------|------------------------------|------|------|
|                              | 男性   | 女性   |                              | 男性   | 女性   |
| 個案數(人)                       | 915  | 598  | 個案數(人)                       | 545  | 316  |
| 年齡中位數                        | 59   | 55   | 年齡中位數                        | 68   | 63   |
| 粗率(每10萬人口)                   | 7.88 | 5.27 | 粗率(每10萬人口)                   | 4.69 | 2.78 |
| 年齡標準化率 <sup>2</sup> (每10萬人口) | 6.90 | 4.88 | 年齡標準化率 <sup>2</sup> (每10萬人口) | 3.56 | 2.12 |
| 年齡標準化率 <sup>3</sup> (每10萬人口) | 7.26 | 4.97 | 年齡標準化率 <sup>3</sup> (每10萬人口) | 4.01 | 2.33 |
| 性別比(年齡標準化率)                  | 1.46 | 1    | 性別比(年齡標準化率)                  | 1.72 | 1    |

註：1. 自96年癌症登記報告起，惡性淋巴瘤從各部位獨立出來計算發生率，並納入排名。

2. 3. 年齡標準化率<sup>2</sup>係使用1976年世界標準人口為標準人口，年齡標準化率<sup>3</sup>係使用2000年世界標準人口為標準人口。



年齡別發生率，民國96年



年齡別死亡率，民國96年

## 診斷依據與組織形態

1,513位白血病個案中，經細胞學或組織病理證實者為1,494位，證實率為98.74%，男性證實率為99.02%，女性為98.33%。

男、女性患者的組織形態分布，均以急性骨髓樣白血病最多，分別占男性個案之40.77%，女性個案之42.31%。

| 組織形態       | 男性  |        |         | 女性  |        |         |
|------------|-----|--------|---------|-----|--------|---------|
|            | 個案數 | 百分比    | 顯微鏡檢證實數 | 個案數 | 百分比    | 顯微鏡檢證實數 |
| 急性骨髓樣白血病   | 373 | 40.77  | 372     | 253 | 42.31  | 253     |
| 慢性骨髓樣白血病   | 111 | 12.13  | 110     | 71  | 11.87  | 68      |
| 急性單核球白血病   | 17  | 1.86   | 17      | 18  | 3.01   | 18      |
| 急性淋巴芽細胞白血病 | 125 | 13.66  | 125     | 98  | 16.39  | 97      |
| 慢性淋巴球白血病   | 70  | 7.65   | 70      | 26  | 4.35   | 25      |
| 未明示之骨髓樣白血病 | 4   | 0.44   | 4       | 1   | 0.17   | 1       |
| 未明示之淋巴樣白血病 | 1   | 0.11   | 1       | 1   | 0.17   | 1       |
| 其他類型白血病    | 208 | 22.73  | 202     | 126 | 21.07  | 122     |
| 未明示之白血病    | 6   | 0.66   | 5       | 4   | 0.67   | 3       |
| 總計         | 915 | 100.00 | 906     | 598 | 100.00 | 588     |

註：自96年癌症登記報告起，惡性淋巴瘤（ICD-O-3 M-95903 - M-97293、M-97503 - M-97583、M-97643）從各部位獨立出來計算發生率，並納入排名。

## 首次療程

1,513位白血病個案接受治療之情形，以化學藥物治療者最多，占70.98%。

| 申報治療方式*        | 男性   |       | 女性   |       | 總計    |       |
|----------------|------|-------|------|-------|-------|-------|
|                | 治療人數 | 百分比   | 治療人數 | 百分比   | 治療人數  | 百分比   |
| 手術治療           | 11   | 1.20  | 7    | 1.17  | 18    | 1.19  |
| 放射線治療          | 22   | 2.40  | 16   | 2.68  | 38    | 2.51  |
| 化學治療           | 644  | 70.38 | 430  | 71.91 | 1,074 | 70.98 |
| 荷爾蒙治療          | 62   | 6.78  | 37   | 6.19  | 99    | 6.54  |
| 免疫治療           | 5    | 0.55  | 7    | 1.17  | 12    | 0.79  |
| 骨髓/幹細胞移植或內分泌治療 | 35   | 3.83  | 23   | 3.85  | 58    | 3.83  |
| 緩和照護           | 160  | 17.49 | 97   | 16.22 | 257   | 16.99 |
| 未申報有治療記錄       | 171  | 18.69 | 117  | 19.57 | 288   | 19.04 |

申報治療方式\*：每名個案所接受之治療方式均分別計數。



# 急性淋巴芽細胞白血病

ICD-O-FT M-98213, M-98243

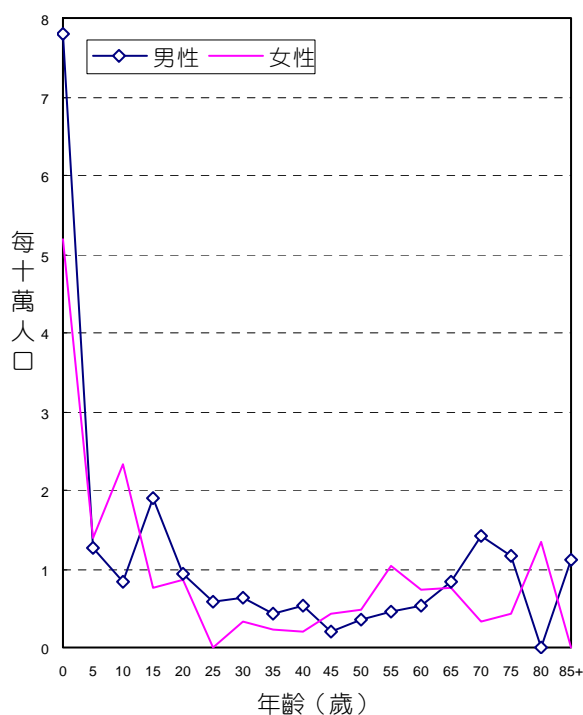
ICD-O-3 M-98353 - M-98373

民國 96 年，初次經顯微鏡檢診斷為急性淋巴芽細胞白血病者共計 223 人，占白血病發生個案數的 14.74%。

| 項 目                          | 發生個案 |      |
|------------------------------|------|------|
|                              | 男性   | 女性   |
| 個案數(人)                       | 125  | 98   |
| 年齡中位數                        | 15   | 13   |
| 粗率(每10萬人口)                   | 1.08 | 0.86 |
| 年齡標準化率 <sup>2</sup> (每10萬人口) | 1.67 | 1.31 |
| 年齡標準化率 <sup>3</sup> (每10萬人口) | 1.42 | 1.14 |
| 性別比(年齡標準化率)                  | 1.25 | 1    |

註：1. 自 96 年癌症登記報告起，惡性淋巴瘤從各部位獨立出來計算發生率，並納入排名。

2. 3. 年齡標準化率<sup>2</sup>係使用 1976 年世界標準人口為標準人口，年齡標準化率<sup>3</sup>係使用 2000 年世界標準人口為標準人口。



年齡別發生率，民國 96 年

## 首次療程

223 位急性淋巴芽細胞白血病個案接受治療之情形，以化學藥物治療者最多，占 95.96%。

| 申報治療方式*        | 男性   |       | 女性   |       | 總計   |       |
|----------------|------|-------|------|-------|------|-------|
|                | 治療人數 | 百分比   | 治療人數 | 百分比   | 治療人數 | 百分比   |
| 放射線治療          | 9    | 7.20  | 5    | 5.10  | 14   | 6.28  |
| 化學治療           | 121  | 96.80 | 93   | 94.90 | 214  | 95.96 |
| 荷爾蒙治療          | 31   | 24.80 | 20   | 20.41 | 51   | 22.87 |
| 免疫治療           | 1    | 0.80  | -    | -     | 1    | 0.80  |
| 骨髓/幹細胞移植或內分泌治療 | 11   | 8.80  | 3    | 3.06  | 14   | 6.28  |
| 緩和照護           | 11   | 8.80  | 8    | 8.16  | 19   | 8.52  |
| 未申報有治療記錄       | 3    | 2.40  | 3    | 3.06  | 6    | 2.69  |

申報治療方式\*：每名個案所接受之治療方式均分別計數。

# 慢性淋巴球白血病

ICD-O-FT M- 98233

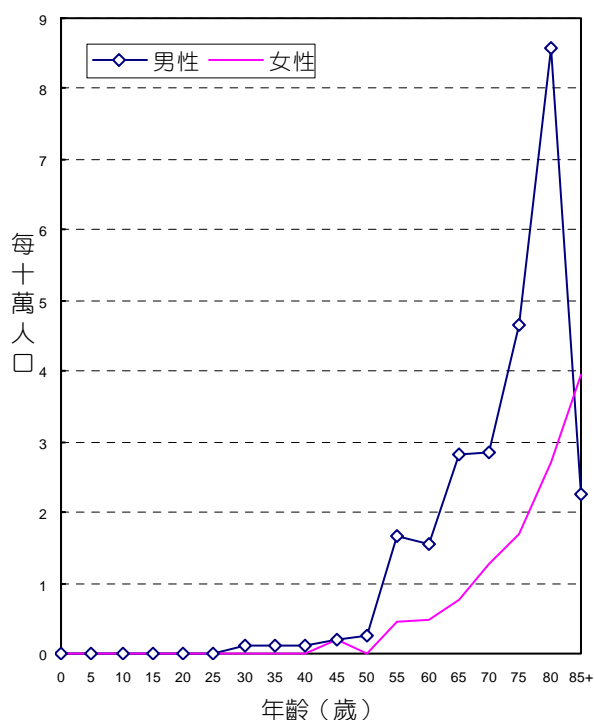
ICD-O-3 M- 98233

民國 96 年，初次經顯微鏡檢診斷為慢性淋巴球白血病患者共計 96 人，占白血病發生個案數的 6.35%。

| 項 目                          | 發生個案 |      |
|------------------------------|------|------|
|                              | 男性   | 女性   |
| 個案數(人)                       | 70   | 26   |
| 年齡中位數                        | 70   | 73   |
| 粗率(每10萬人口)                   | 0.60 | 0.23 |
| 年齡標準化率 <sup>2</sup> (每10萬人口) | 0.42 | 0.15 |
| 年齡標準化率 <sup>3</sup> (每10萬人口) | 0.49 | 0.18 |
| 性別比(年齡標準化率)                  | 2.72 | 1    |

註：1. 自 96 年癌症登記報告起，惡性淋巴瘤從各部位獨立出來計算發生率，並納入排名。

2. 3. 年齡標準化率<sup>2</sup>係使用 1976 年世界標準人口為標準人口，年齡標準化率<sup>3</sup>係使用 2000 年世界標準人口為標準人口。



年齡別發生率，民國96年

## 首次療程

96 位慢性淋巴球白血病個案接受治療之情形，以化學藥物治療者最多，占 60.42%。

| 申報治療方式*  | 男性   |       | 女性   |       | 總計   |       |
|----------|------|-------|------|-------|------|-------|
|          | 治療人數 | 百分比   | 治療人數 | 百分比   | 治療人數 | 百分比   |
| 手術治療     | 1    | 1.43  | 1    | 3.85  | 2    | 2.08  |
| 化學治療     | 47   | 67.14 | 11   | 42.31 | 58   | 60.42 |
| 荷爾蒙治療    | 9    | 12.86 | 3    | 11.54 | 12   | 12.50 |
| 緩和照護     | 4    | 5.71  | 1    | 3.85  | 5    | 5.21  |
| 未申報有治療記錄 | 20   | 28.57 | 14   | 53.85 | 34   | 35.42 |

申報治療方式\*：每名個案所接受之治療方式均分別計數。

## 急性骨髓樣白血病

ICD-O-FT M- 98613

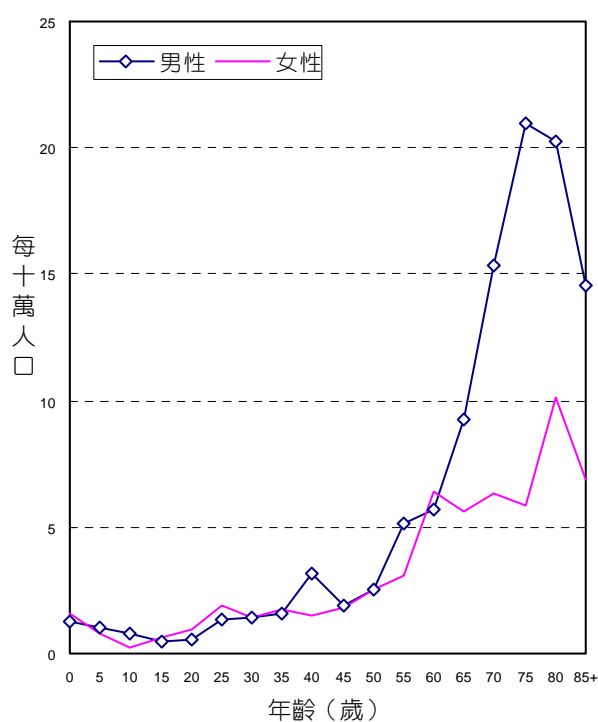
ICD-O-3 M- 98403 , M- 98613 , M- 98663 , M- 98673 , M- 98713 - M- 98743 ,  
M- 98953 - M- 98973 , M- 99203

民國 96 年，初次經顯微鏡檢診斷為急性骨髓樣白血病者共計 626 人，占白血  
病發生個案數的 41.37%。

| 項 目                          | 發生個案 |      |
|------------------------------|------|------|
|                              | 男性   | 女性   |
| 個案數(人)                       | 373  | 253  |
| 年齡中位數                        | 63   | 54   |
| 粗率(每10萬人口)                   | 3.21 | 2.23 |
| 年齡標準化率 <sup>2</sup> (每10萬人口) | 2.54 | 1.91 |
| 年齡標準化率 <sup>3</sup> (每10萬人口) | 2.79 | 2.00 |
| 性別比(年齡標準化率)                  | 1.40 | 1    |

註：1. 自 96 年癌症登記報告起，惡性淋巴瘤從各部位獨立出來計算發生率，並納入排名。

2. 3. 年齡標準化率<sup>2</sup>係使用 1976 年世界標準人口為標準人口，年齡標準化率<sup>3</sup>係使用 2000 年世界標準人口為標準人口。



年齡別發生率，民國 96 年

## 首次療程

626 位急性骨髓樣白血病個案接受治療之情形，以化學藥物治療者最多，占 77.16%。

| 申報治療方式*        | 男性   |       | 女性   |       | 總計   |       |
|----------------|------|-------|------|-------|------|-------|
|                | 治療人數 | 百分比   | 治療人數 | 百分比   | 治療人數 | 百分比   |
| 手術治療           | -    | -     | 2    | 0.79  | 2    | 0.79  |
| 放射線治療          | 7    | 1.88  | 8    | 3.16  | 15   | 2.40  |
| 化學治療           | 279  | 74.80 | 204  | 80.63 | 483  | 77.16 |
| 荷爾蒙治療          | 10   | 2.68  | 9    | 3.56  | 19   | 3.04  |
| 免疫治療           | 2    | 0.54  | -    | -     | 2    | 0.54  |
| 骨髓/幹細胞移植或內分泌治療 | 14   | 3.75  | 15   | 5.93  | 29   | 4.63  |
| 緩和照護           | 73   | 19.57 | 41   | 16.21 | 114  | 18.21 |
| 未申報有治療記錄       | 56   | 15.01 | 34   | 13.44 | 90   | 14.38 |

申報治療方式\*：每名個案所接受之治療方式均分別計數。

# 慢性骨髓樣白血病

ICD-O-FT M-98633

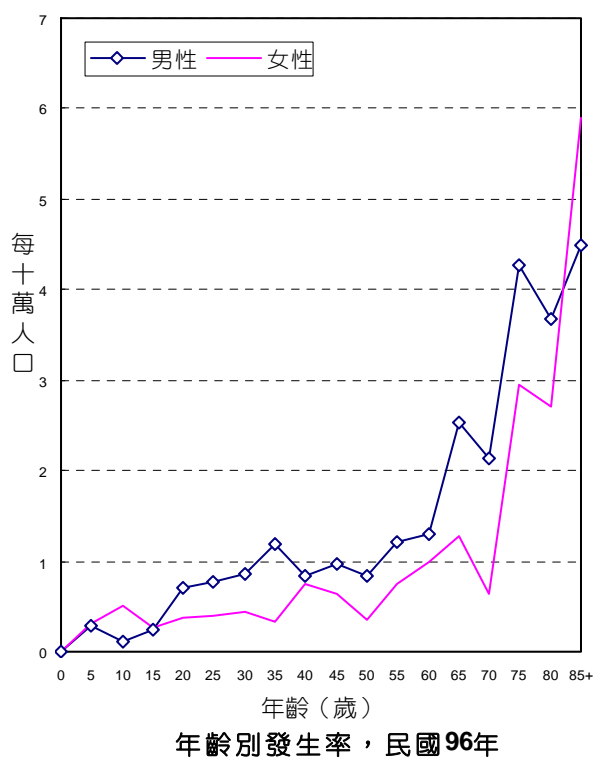
ICD-O-3 M-98633, M-98753, M-98763, M-99453, M-99463, M-99633

民國 96 年，初次經顯微鏡檢診斷為慢性骨髓樣白血病者共計 182 人，占白血病發生個案數的 12.03%。

| 項 目                          | 發生個案 |      |
|------------------------------|------|------|
|                              | 男性   | 女性   |
| 個案數(人)                       | 111  | 71   |
| 年齡中位數                        | 50   | 51   |
| 粗率(每10萬人口)                   | 0.96 | 0.63 |
| 年齡標準化率 <sup>2</sup> (每10萬人口) | 0.75 | 0.50 |
| 年齡標準化率 <sup>3</sup> (每10萬人口) | 0.83 | 0.54 |
| 性別比(年齡標準化率)                  | 1.54 | 1    |

註：1. 自 96 年癌症登記報告起，惡性淋巴瘤從各部位獨立出來計算發生率，並納入排名。

2. 3. 年齡標準化率<sup>2</sup>係使用 1976 年世界標準人口為標準人口，年齡標準化率<sup>3</sup>係使用 2000 年世界標準人口為標準人口。



## 首次療程

182 位慢性骨髓樣白血病個案接受治療之情形，以化學藥物治療者最多，占 81.87%。

| 申報治療方式*        | 男性   |       | 女性   |       | 總計   |       |
|----------------|------|-------|------|-------|------|-------|
|                | 治療人數 | 百分比   | 治療人數 | 百分比   | 治療人數 | 百分比   |
| 手術治療           | 2    | 1.80  | -    | -     | 2    | 1.80  |
| 放射線治療          | 1    | 0.90  | 1    | 1.41  | 2    | 1.10  |
| 化學治療           | 92   | 82.88 | 57   | 80.28 | 149  | 81.87 |
| 荷爾蒙治療          | 3    | 2.70  | -    | -     | 3    | 2.70  |
| 免疫治療           | -    | -     | 2    | 2.82  | 2    | 2.82  |
| 骨髓/幹細胞移植或內分泌治療 | 1    | 0.90  | 1    | 1.41  | 2    | 1.10  |
| 緩和照護           | 15   | 13.51 | 5    | 7.04  | 20   | 10.99 |
| 未申報有治療記錄       | 12   | 10.81 | 12   | 16.90 | 24   | 13.19 |

申報治療方式\*：每名個案所接受之治療方式均分別計數。



## 骨、關節及關節軟骨

ICD-O-FT T-170

ICD-O-3 C40 - C41

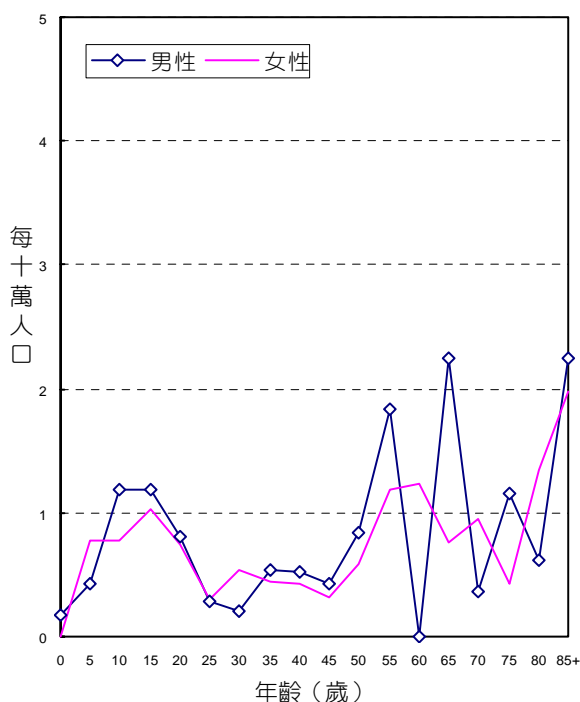
ICD-9 170

民國96年，骨、關節及關節軟骨惡性腫瘤發生個案數占全部惡性腫瘤發生個案數的0.21%，當年因此惡性腫瘤死亡人數占全部惡性腫瘤死亡人數的0.24%。發生率的排名於男性為第27位、女性為第27位；死亡率的排名於男性為第23位、女性為第24位。民國96年初次診斷為骨、關節及關節軟骨惡性腫瘤者共計157人；當年死因為骨、關節及關節軟骨惡性腫瘤者共計98人。

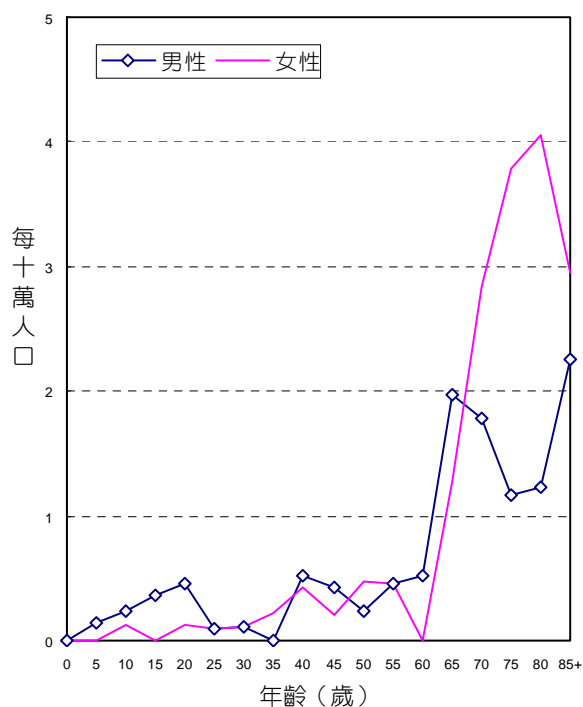
| 項 目                          | 發生個案 |      | 項 目                          | 死亡個案 |      |
|------------------------------|------|------|------------------------------|------|------|
|                              | 男性   | 女性   |                              | 男性   | 女性   |
| 個案數(人)                       | 84   | 73   | 個案數(人)                       | 47   | 51   |
| 年齡中位數                        | 44   | 39   | 年齡中位數                        | 58   | 71   |
| 粗率(每10萬人口)                   | 0.72 | 0.64 | 粗率(每10萬人口)                   | 0.40 | 0.45 |
| 年齡標準化率 <sup>2</sup> (每10萬人口) | 0.68 | 0.61 | 年齡標準化率 <sup>2</sup> (每10萬人口) | 0.35 | 0.30 |
| 年齡標準化率 <sup>3</sup> (每10萬人口) | 0.70 | 0.63 | 年齡標準化率 <sup>3</sup> (每10萬人口) | 0.37 | 0.35 |
| 性別比(年齡標準化率)                  | 1.11 | 1    | 性別比(年齡標準化率)                  | 1.06 | 1    |

註：1. 自 96 年癌症登記報告起，惡性淋巴瘤從各部位獨立出來計算發生率，並納入排名。

2. 3. 年齡標準化率<sup>2</sup>係使用 1976 年世界標準人口為標準人口，年齡標準化率<sup>3</sup>係使用 2000 年世界標準人口為標準人口。



年齡別發生率，民國96年



年齡別死亡率，民國96年

## 診斷依據與組織形態

157位骨、關節及關節軟骨惡性腫瘤個案中，經細胞學或組織病理證實者為151位，證實率為96.18%，男性證實率為95.24%，女性為97.26%。

男、女性患者的組織形態分布，均以骨肉瘤最多，分別占男性個案之45.24%，女性個案之38.36%。

| 組織形態            | 男性  |        |                 |             | 女性  |        |                 |             |
|-----------------|-----|--------|-----------------|-------------|-----|--------|-----------------|-------------|
|                 | 個案數 | 百分比    | 百分比<br>(含惡性淋巴瘤) | 顯微鏡檢<br>證實數 | 個案數 | 百分比    | 百分比<br>(含惡性淋巴瘤) | 顯微鏡檢<br>證實數 |
| 骨肉瘤             | 38  | 45.24  | 44.71           | 37          | 28  | 38.36  | 38.36           | 28          |
| 軟骨肉瘤            | 17  | 20.24  | 20.00           | 17          | 17  | 23.29  | 23.29           | 17          |
| 惡性骨巨大細胞瘤        | 2   | 2.38   | 2.35            | 2           | 5   | 6.85   | 6.85            | 5           |
| Ewing 氏肉瘤       | -   | -      | -               | -           | 6   | 8.22   | 8.22            | 6           |
| 脊索瘤             | 7   | 8.33   | 8.24            | 7           | 2   | 2.74   | 2.74            | 2           |
| 惡性成釉細胞瘤         | 2   | 2.38   | 2.35            | 2           | 1   | 1.37   | 1.37            | 1           |
| 其他明示之肉瘤         | 11  | 13.10  | 12.94           | 11          | 9   | 12.33  | 12.33           | 9           |
| 未明示之肉瘤          | 3   | 3.57   | 3.53            | 3           | 2   | 2.74   | 2.74            | 2           |
| 其他惡性腫瘤          | 4   | 4.76   | 4.71            | 1           | 3   | 4.11   | 4.11            | 1           |
| 惡性淋巴瘤           | 1   |        | 1.18            |             | -   |        | -               |             |
| 總計 <sup>2</sup> | 84  | 100.00 | 100.00          | 80          | 73  | 100.00 | 100.00          | 71          |

註：1. 自96年癌症登記報告起，惡性淋巴瘤（ICD-O-3 M-95903 - M-97293、M-97503 - M-97583、M-97643）從各部位獨立出來計算發生率，並納入排名。

2. 個案數的總計不包含惡性淋巴瘤個案數。

## 首次療程

157位骨、關節及關節軟骨惡性腫瘤個案接受治療之情形，以手術治療者最多，占73.89%。

| 申報治療方式*  | 男性   |       | 女性   |       | 總計   |       |
|----------|------|-------|------|-------|------|-------|
|          | 治療人數 | 百分比   | 治療人數 | 百分比   | 治療人數 | 百分比   |
| 手術治療     | 59   | 70.24 | 57   | 78.08 | 116  | 73.89 |
| 放射線治療    | 20   | 23.81 | 18   | 24.66 | 38   | 24.20 |
| 化學治療     | 38   | 45.24 | 31   | 42.47 | 69   | 43.95 |
| 緩和照護     | 8    | 9.52  | 8    | 10.96 | 16   | 10.19 |
| 未申報有治療記錄 | 10   | 11.90 | 5    | 6.85  | 15   | 9.55  |

申報治療方式\*：每名個案所接受之治療方式均分別計數。

## 結締組織、軟組織及其他皮下組織

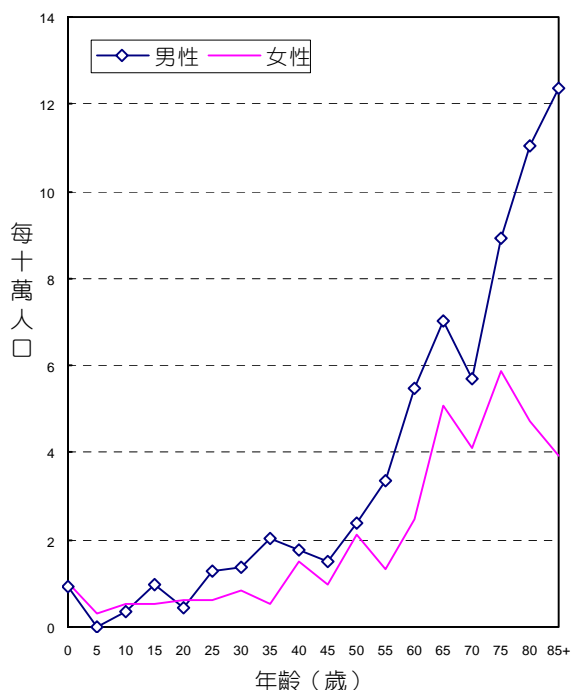
ICD-O-FT T-171  
ICD-O-3 C47, C49  
ICD-9 171

民國96年，結締組織、軟組織及其他皮下組織惡性腫瘤發生個案數占全部惡性腫瘤發生個案數的0.54%，當年因此惡性腫瘤死亡人數占全部惡性腫瘤死亡人數的0.41%。發生率的排名於男性為第20位、女性為第21位；死亡率的排名於男性為第18位、女性為第23位。民國96年初次診斷為結締組織、軟組織及其他皮下組織惡性腫瘤者共計409人；當年死因為結締組織、軟組織及其他皮下組織惡性腫瘤者共計165人。

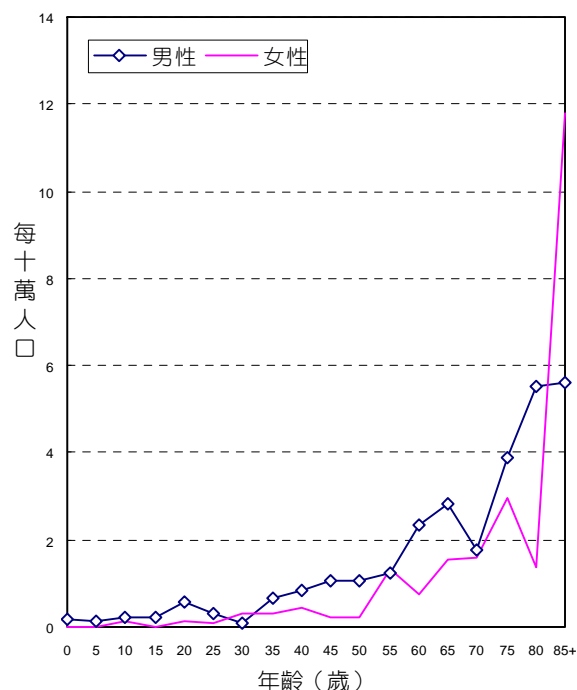
| 項 目                          | 發生個案 |      | 項 目                          | 死亡個案 |      |
|------------------------------|------|------|------------------------------|------|------|
|                              | 男性   | 女性   |                              | 男性   | 女性   |
| 個案數(人)                       | 252  | 157  | 個案數(人)                       | 104  | 61   |
| 年齡中位數                        | 57   | 54   | 年齡中位數                        | 57   | 67   |
| 粗率(每10萬人口)                   | 2.17 | 1.38 | 粗率(每10萬人口)                   | 0.90 | 0.54 |
| 年齡標準化率 <sup>2</sup> (每10萬人口) | 1.77 | 1.17 | 年齡標準化率 <sup>2</sup> (每10萬人口) | 0.72 | 0.37 |
| 年齡標準化率 <sup>3</sup> (每10萬人口) | 1.92 | 1.23 | 年齡標準化率 <sup>3</sup> (每10萬人口) | 0.78 | 0.43 |
| 性別比(年齡標準化率)                  | 1.56 | 1    | 性別比(年齡標準化率)                  | 1.81 | 1    |

註：1. 自 96 年癌症登記報告起，惡性淋巴瘤從各部位獨立出來計算發生率，並納入排名。

2. 3. 年齡標準化率<sup>2</sup>係使用 1976 年世界標準人口為標準人口，年齡標準化率<sup>3</sup>係使用 2000 年世界標準人口為標準人口。



年齡別發生率，民國96年



年齡別死亡率，民國96年

## 診斷依據與組織形態

409位結締組織、軟組織及其他皮下組織惡性腫瘤個案中，經細胞學或組織病理證實者為404位，證實率為98.78%，男性證實率為98.81%，女性為98.73%。

男、女性患者的組織形態分布，均以脂肪肉瘤最多，分別占男性個案之24.60%，女性個案之24.84%。

| 組織形態                      | 男性  |        |                 |             | 女性  |        |                 |             |
|---------------------------|-----|--------|-----------------|-------------|-----|--------|-----------------|-------------|
|                           | 個案數 | 百分比    | 百分比<br>(含惡性淋巴瘤) | 顯微鏡檢<br>證實數 | 個案數 | 百分比    | 百分比<br>(含惡性淋巴瘤) | 顯微鏡檢<br>證實數 |
| 惡性纖維組織細胞瘤和纖維肉瘤            | 46  | 18.25  | 17.29           | 45          | 24  | 15.29  | 14.04           | 24          |
| 脂肪肉瘤                      | 62  | 24.60  | 23.31           | 62          | 39  | 24.84  | 22.81           | 38          |
| 平滑肌肉瘤                     | 19  | 7.54   | 7.14            | 19          | 15  | 9.55   | 8.77            | 15          |
| 橫紋肌肉瘤                     | 11  | 4.37   | 4.14            | 11          | 7   | 4.46   | 4.09            | 7           |
| 血管肉瘤                      | 23  | 9.13   | 8.65            | 22          | 10  | 6.37   | 5.85            | 10          |
| 滑膜肉瘤                      | 12  | 4.76   | 4.51            | 12          | 6   | 3.82   | 3.51            | 6           |
| 惡性神經鞘瘤(包含惡性 Schwann 氏細胞瘤) | 13  | 5.16   | 4.89            | 13          | 11  | 7.01   | 6.43            | 11          |
| 周邊原始神經外胚層腫瘤               | 5   | 1.98   | 1.88            | 5           | 6   | 3.82   | 3.51            | 6           |
| 惡性間質瘤                     | -   | -      | -               | -           | 1   | 0.64   | 0.58            | 1           |
| 其他明示之肉瘤                   | 36  | 14.29  | 13.53           | 35          | 17  | 10.83  | 9.94            | 17          |
| 未明示之肉瘤                    | 23  | 9.13   | 8.65            | 23          | 19  | 12.10  | 11.11           | 18          |
| 明示癌                       | 1   | 0.40   | 0.38            | 1           | -   | -      | -               | -           |
| 漿細胞瘤                      | 1   | 0.40   | 0.38            | 1           | 2   | 1.27   | 1.17            | 2           |
| 惡性淋巴瘤                     | 14  |        | 5.26            |             | 14  |        | 8.19            |             |
| 總計 <sup>2</sup>           | 252 | 100.00 | 100.00          | 249         | 157 | 100.00 | 100.00          | 155         |

註：1. 自96年癌症登記報告起，惡性淋巴瘤（ICD-O-3 M-95903 - M-97293、M-97503 - M-97583、M-97643）從各部位獨立出來計算發生率，並納入排名。

2. 個案數的總計不包含惡性淋巴瘤個案數。

## 首次療程

409位結締組織、軟組織及其他皮下組織惡性腫瘤個案接受治療之情形，以手術治療者最多，占79.46%。

| 申報治療方式*  | 男性   |       | 女性   |       | 總計   |       |
|----------|------|-------|------|-------|------|-------|
|          | 治療人數 | 百分比   | 治療人數 | 百分比   | 治療人數 | 百分比   |
| 手術治療     | 196  | 77.78 | 129  | 82.17 | 325  | 79.46 |
| 放射線治療    | 83   | 32.94 | 60   | 38.22 | 143  | 34.96 |
| 化學治療     | 52   | 20.63 | 39   | 24.84 | 91   | 22.25 |
| 荷爾蒙治療    | -    | -     | 3    | 1.91  | 3    | 1.91  |
| 緩和照護     | 24   | 9.52  | 14   | 8.92  | 38   | 9.29  |
| 未申報有治療記錄 | 27   | 10.71 | 10   | 6.37  | 37   | 9.05  |

申報治療方式\*：每名個案所接受之治療方式均分別計數。

# 皮膚

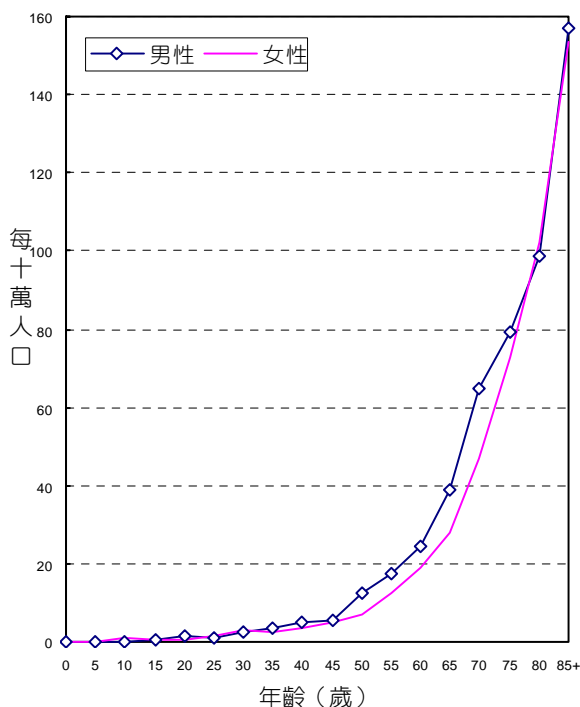
ICD-O-FT T-173  
 ICD-O-3 C44  
 ICD-9 172, 173

民國96年，皮膚惡性腫瘤發生個案數占全部惡性腫瘤發生個案數的3.20%，當年因此惡性腫瘤死亡人數占全部惡性腫瘤死亡人數的0.68%。發生率的排名於男性為第9位、女性為第9位；死亡率的排名於男性為第16位、女性為第17位。民國96年初次診斷為皮膚惡性腫瘤者共計2,427人；當年死因為皮膚惡性腫瘤者共計273人。

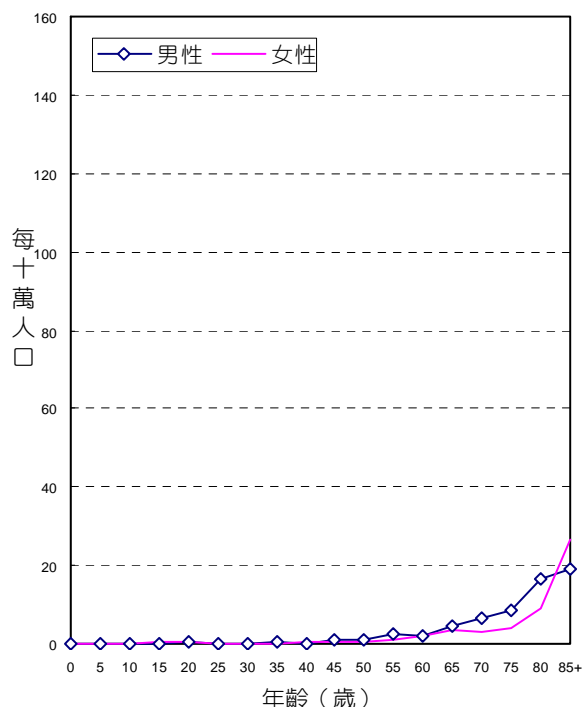
| 項 目                          | 發生個案  |       | 項 目                          | 死亡個案 |      |
|------------------------------|-------|-------|------------------------------|------|------|
|                              | 男性    | 女性    |                              | 男性   | 女性   |
| 個案數(人)                       | 1,314 | 1,113 | 個案數(人)                       | 162  | 111  |
| 年齡中位數                        | 70    | 72    | 年齡中位數                        | 71   | 71   |
| 粗率(每10萬人口)                   | 11.32 | 9.81  | 粗率(每10萬人口)                   | 1.40 | 0.98 |
| 年齡標準化率 <sup>2</sup> (每10萬人口) | 8.05  | 6.48  | 年齡標準化率 <sup>2</sup> (每10萬人口) | 0.96 | 0.67 |
| 年齡標準化率 <sup>3</sup> (每10萬人口) | 9.30  | 7.63  | 年齡標準化率 <sup>3</sup> (每10萬人口) | 1.13 | 0.77 |
| 性別比(年齡標準化率)                  | 1.22  | 1     | 性別比(年齡標準化率)                  | 1.47 | 1    |

註：1. 自 96 年癌症登記報告起，惡性淋巴瘤從各部位獨立出來計算發生率，並納入排名。

2. 3. 年齡標準化率<sup>2</sup>係使用 1976 年世界標準人口為標準人口，年齡標準化率<sup>3</sup>係使用 2000 年世界標準人口為標準人口。



年 齡 別 發 生 率 ， 民 國 96 年



年 齡 別 死 亡 率 ， 民 國 96 年

## 診斷依據與組織形態

2,427位皮膚惡性腫瘤個案中，經細胞學或組織病理證實者為2,402位，證實率為98.97%，其中男性證實率為99.16%，女性證實率為98.74%。

男、女性患者的組織形態分布，均以基底細胞癌最為常見，分別占男性個案之44.67%，女性個案之49.87%。

民國96年皮膚原位癌個案179位，詳見本年報第126、127頁。

| 組織形態            | 男性    |        |                 |             | 女性    |        |                 |             |
|-----------------|-------|--------|-----------------|-------------|-------|--------|-----------------|-------------|
|                 | 個案數   | 百分比    | 百分比<br>(含惡性淋巴瘤) | 顯微鏡檢<br>證實數 | 個案數   | 百分比    | 百分比<br>(含惡性淋巴瘤) | 顯微鏡檢<br>證實數 |
| 基底細胞癌           | 587   | 44.67  | 43.04           | 586         | 555   | 49.87  | 48.39           | 553         |
| 鱗狀細胞癌           | 402   | 30.59  | 29.47           | 400         | 323   | 29.02  | 28.16           | 321         |
| 皮膚附件癌           | 48    | 3.65   | 3.52            | 48          | 53    | 4.76   | 4.62            | 53          |
| 惡性黑色素瘤          | 106   | 8.07   | 7.77            | 104         | 86    | 7.73   | 7.50            | 82          |
| 其他明示癌           | 11    | 0.84   | 0.81            | 11          | 8     | 0.72   | 0.70            | 8           |
| 未明示癌            | 18    | 1.37   | 1.32            | 16          | 7     | 0.63   | 0.61            | 6           |
| 明示之肉瘤           | 129   | 9.82   | 9.46            | 128         | 75    | 6.74   | 6.54            | 75          |
| 未明示之肉瘤          | 5     | 0.38   | 0.37            | 5           | -     | -      | -               | -           |
| 其他惡性腫瘤          | 8     | 0.61   | 0.59            | 5           | 6     | 0.54   | 0.52            | 1           |
| 惡性淋巴瘤           | 50    |        | 3.67            |             | 34    |        | 2.96            |             |
| 總計 <sup>2</sup> | 1,314 | 100.00 | 100.00          | 1,303       | 1,113 | 100.00 | 100.00          | 1,099       |

註：1. 自96年癌症登記報告起，惡性淋巴瘤（ICD-O-3 M-95903 - M-97293、M-97503 - M-97583、M-97643）從各部位獨立出來計算發生率，並納入排名。

2. 個案數的總計不包含惡性淋巴瘤個案數。

## 首次療程

2,427位皮膚惡性腫瘤個案接受治療之情形，以手術治療者最多，占88.42%。

| 申報治療方式*  | 男性    |       | 女性    |       | 總計    |       |
|----------|-------|-------|-------|-------|-------|-------|
|          | 治療人數  | 百分比   | 治療人數  | 百分比   | 治療人數  | 百分比   |
| 手術治療     | 1,140 | 86.76 | 1,006 | 90.39 | 2,146 | 88.42 |
| 放射線治療    | 107   | 8.14  | 84    | 7.55  | 191   | 7.87  |
| 化學治療     | 40    | 3.04  | 25    | 2.25  | 65    | 2.68  |
| 荷爾蒙治療    | -     | -     | 2     | 0.18  | 2     | 0.18  |
| 免疫治療     | 7     | 0.53  | 6     | 0.54  | 13    | 0.54  |
| 緩和照護     | 71    | 5.40  | 58    | 5.21  | 129   | 5.32  |
| 未申報有治療記錄 | 122   | 9.28  | 68    | 6.11  | 190   | 7.83  |

申報治療方式\*：每名個案所接受之治療方式均分別計數。

# 皮膚，惡性黑色素瘤

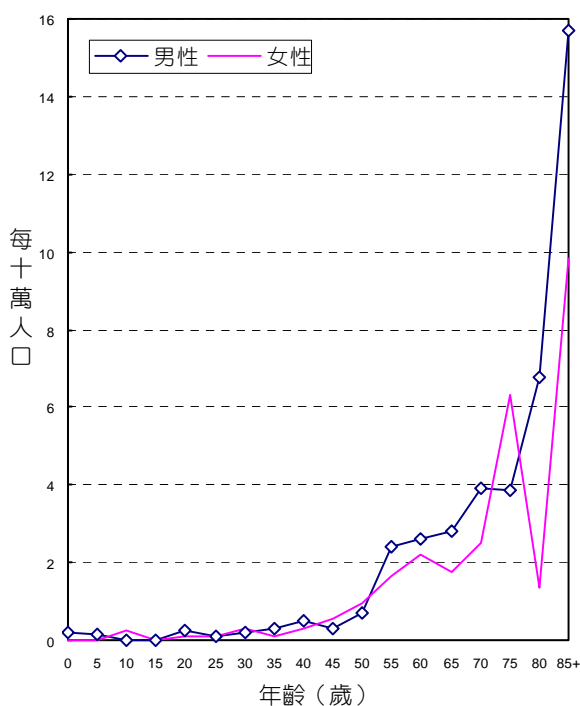
ICD-O-FT T-173 ( M-87203 - M-87903 )  
 ICD-O-3 C44 ( M-87203 - M-87903 )  
 ICD-9 172

民國96年，皮膚惡性黑色素瘤發生個案數占全部惡性腫瘤發生個案數的0.25%，當年因皮膚惡性黑色素瘤死亡人數占全部惡性腫瘤死亡人數的0.43%。民國96年初次經顯微鏡檢診斷為皮膚惡性黑色素瘤者共計192人；當年死因為皮膚惡性黑色素瘤者共計173人。

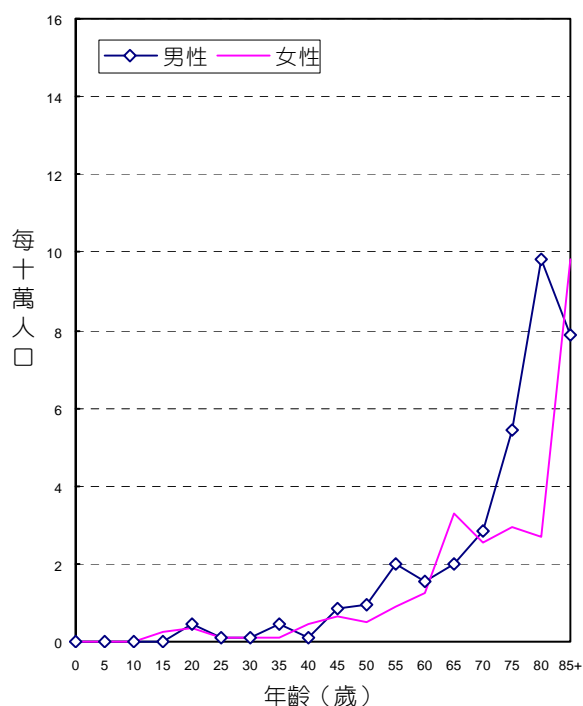
| 項 目                          | 發生個案 |      | 項 目                          | 死亡個案 |      |
|------------------------------|------|------|------------------------------|------|------|
|                              | 男性   | 女性   |                              | 男性   | 女性   |
| 個案數(人)                       | 106  | 86   | 個案數(人)                       | 98   | 75   |
| 年齡中位數                        | 67   | 63   | 年齡中位數                        | 68.5 | 67   |
| 粗率(每10萬人口)                   | 0.91 | 0.76 | 粗率(每10萬人口)                   | 0.84 | 0.66 |
| 年齡標準化率 <sup>2</sup> (每10萬人口) | 0.70 | 0.54 | 年齡標準化率 <sup>2</sup> (每10萬人口) | 0.58 | 0.49 |
| 年齡標準化率 <sup>3</sup> (每10萬人口) | 0.78 | 0.61 | 年齡標準化率 <sup>3</sup> (每10萬人口) | 0.68 | 0.54 |
| 性別比(年齡標準化率)                  | 1.28 | 1    | 性別比(年齡標準化率)                  | 1.26 | 1    |

註：1. 自 96 年癌症登記報告起，惡性淋巴瘤從各部位獨立出來計算發生率，並納入排名。

2. 3. 年齡標準化率<sup>2</sup>係使用 1976 年世界標準人口為標準人口，年齡標準化率<sup>3</sup>係使用 2000 年世界標準人口為標準人口。



年 齡 別 發 生 率 ， 民 國 96 年



年 齡 別 死 亡 率 ， 民 國 96 年

## 首次療程

192位皮膚惡性黑色素瘤個案接受治療之情形，以手術治療者最多，占82.81%。

| 申報治療方式*  | 男性   |       | 女性   |       | 總計   |       |
|----------|------|-------|------|-------|------|-------|
|          | 治療人數 | 百分比   | 治療人數 | 百分比   | 治療人數 | 百分比   |
| 手術治療     | 88   | 83.02 | 71   | 82.56 | 159  | 82.81 |
| 放射線治療    | 17   | 16.04 | 10   | 11.63 | 27   | 14.06 |
| 化學治療     | 13   | 12.26 | 12   | 13.95 | 25   | 13.02 |
| 免疫治療     | 5    | 4.72  | 2    | 2.33  | 7    | 3.65  |
| 緩和照護     | 14   | 13.21 | 5    | 5.81  | 19   | 9.90  |
| 未申報有治療記錄 | 8    | 7.55  | 8    | 9.30  | 16   | 8.33  |

申報治療方式\*：每名個案所接受之治療方式均分別計數。



# 皮膚，非惡性黑色素瘤

ICD-O-FT T-173 ( M-87203 - M-87903 除外)

ICD-O-3 C44 ( M-87203 - M-87903 除外)

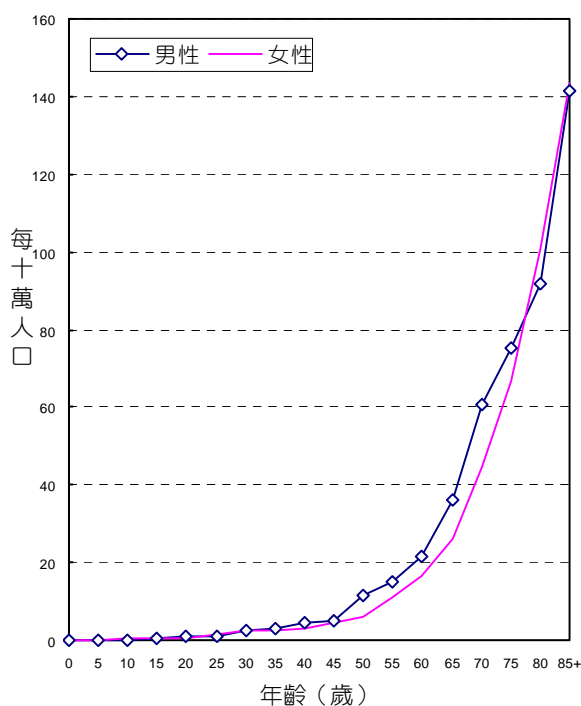
ICD-9 173

民國96年，皮膚非惡性黑色素瘤發生個案數占全部惡性腫瘤發生個案數的2.95%，當年因皮膚非惡性黑色素瘤死亡人數占全部惡性腫瘤死亡人數的0.25%。民國96年初次診斷為皮膚非惡性黑色素瘤共計有2,235人；當年死因為皮膚非惡性黑色素瘤者共100人。

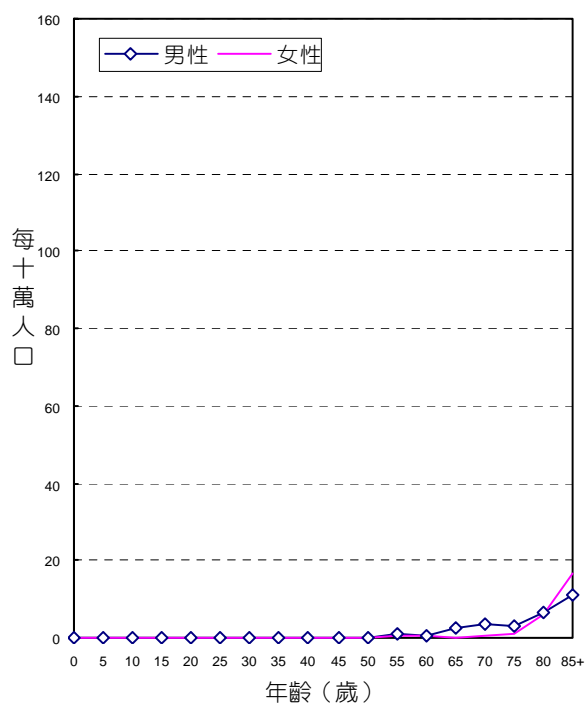
| 項 目                          | 發生個案  |       | 項 目                          | 死亡個案 |      |
|------------------------------|-------|-------|------------------------------|------|------|
|                              | 男性    | 女性    |                              | 男性   | 女性   |
| 個案數(人)                       | 1,208 | 1,027 | 個案數(人)                       | 64   | 36   |
| 年齡中位數                        | 71    | 72    | 年齡中位數                        | 74   | 83.5 |
| 粗率(每10萬人口)                   | 10.41 | 9.05  | 粗率(每10萬人口)                   | 0.55 | 0.32 |
| 年齡標準化率 <sup>2</sup> (每10萬人口) | 7.35  | 5.93  | 年齡標準化率 <sup>2</sup> (每10萬人口) | 0.38 | 0.18 |
| 年齡標準化率 <sup>3</sup> (每10萬人口) | 8.52  | 7.02  | 年齡標準化率 <sup>3</sup> (每10萬人口) | 0.45 | 0.23 |
| 性別比(年齡標準化率)                  | 1.21  | 1     | 性別比(年齡標準化率)                  | 1.96 | 1    |

註：1. 自 96 年癌症登記報告起，惡性淋巴瘤從各部位獨立出來計算發生率，並納入排名。

2. 3. 年齡標準化率<sup>2</sup>係使用 1976 年世界標準人口為標準人口，年齡標準化率<sup>3</sup>係使用 2000 年世界標準人口為標準人口。



年齡別發生率，民國96年



年齡別死亡率，民國96年

## 診斷依據與組織形態

2,235位皮膚非惡性黑色素瘤個案中，經細胞學或組織病理證實者為2,216位，證實率為99.15%，男性證實率為99.09%，女性為99.22%。

男、女性患者的組織形態分布，均以基底細胞癌最多，分別占男性個案之48.59%，女性個案之54.04%。

| 組織形態            | 男性    |        |                 |             | 女性    |        |                 |             |
|-----------------|-------|--------|-----------------|-------------|-------|--------|-----------------|-------------|
|                 | 個案數   | 百分比    | 百分比<br>(含惡性淋巴瘤) | 顯微鏡檢<br>證實數 | 個案數   | 百分比    | 百分比<br>(含惡性淋巴瘤) | 顯微鏡檢<br>證實數 |
| 基底細胞癌           | 587   | 48.59  | 46.66           | 586         | 555   | 54.04  | 52.31           | 553         |
| 鱗狀細胞癌           | 402   | 33.28  | 31.96           | 400         | 323   | 31.45  | 30.44           | 321         |
| 皮膚附件癌           | 48    | 3.97   | 3.82            | 48          | 53    | 5.16   | 5.00            | 53          |
| 其他明示癌           | 11    | 0.91   | 0.87            | 11          | 8     | 0.78   | 0.75            | 8           |
| 未明示癌            | 18    | 1.49   | 1.43            | 16          | 7     | 0.68   | 0.66            | 6           |
| 明示之肉瘤           | 129   | 10.68  | 10.25           | 128         | 75    | 7.30   | 7.07            | 75          |
| 未明示之肉瘤          | 5     | 0.41   | 0.40            | 5           | -     | -      | -               | -           |
| 其他惡性腫瘤          | 8     | 0.66   | 0.64            | 5           | 6     | 0.58   | 0.57            | 1           |
| 惡性淋巴瘤           | 50    |        | 3.97            |             | 34    |        | 3.20            |             |
| 總計 <sup>2</sup> | 1,208 | 100.00 | 100.00          | 1,199       | 1,027 | 100.00 | 100.00          | 1,017       |

註：1. 自96年癌症登記報告起，惡性淋巴瘤（ICD-O-3 M-95903 - M-97293、M-97503 - M-97583、M-97643）從各部位獨立出來計算發生率，並納入排名。

2. 個案數的總計不包含惡性淋巴瘤個案數。

## 首次療程

2,235位皮膚非惡性黑色素瘤個案接受治療之情形，以手術治療者最多，占88.90%。

| 申報治療方式*  | 男性    |       | 女性   |       | 總計    |       |
|----------|-------|-------|------|-------|-------|-------|
|          | 治療人數  | 百分比   | 治療人數 | 百分比   | 治療人數  | 百分比   |
| 手術治療     | 1,052 | 87.09 | 935  | 91.04 | 1,987 | 88.90 |
| 放射線治療    | 90    | 7.45  | 74   | 7.21  | 164   | 7.34  |
| 化學治療     | 27    | 2.24  | 13   | 1.27  | 40    | 1.79  |
| 荷爾蒙治療    | -     | -     | 2    | 0.19  | 2     | 0.19  |
| 免疫治療     | 2     | 0.17  | 4    | 0.39  | 6     | 0.27  |
| 緩和照護     | 57    | 4.72  | 53   | 5.16  | 110   | 4.92  |
| 未申報有治療記錄 | 114   | 9.44  | 60   | 5.84  | 174   | 7.79  |

申報治療方式\*：每名個案所接受之治療方式均分別計數。

# 乳房

ICD-O-FT T-174, T-175  
 ICD-O-3 C50  
 ICD-9 174, 175

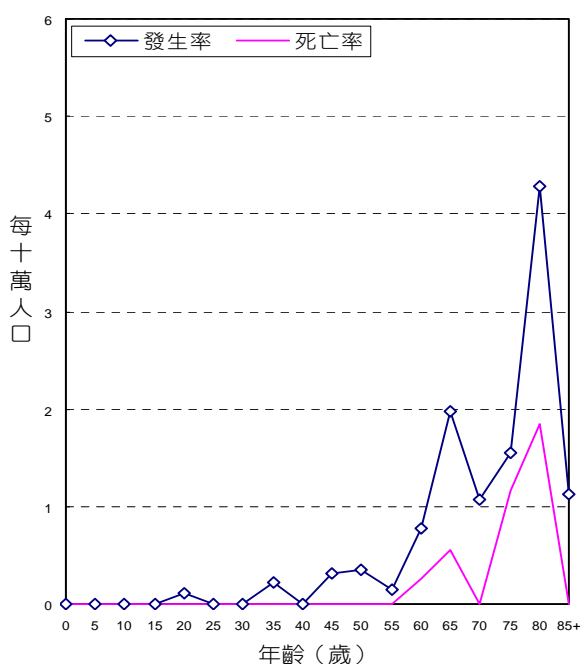
民國96年，女性及男性乳房惡性腫瘤發生個案數分別占全部惡性腫瘤發生個案數的9.90%及0.05%，女性及男性乳房惡性腫瘤死亡人數占全部惡性腫瘤死亡人數的3.85%及0.02%。發生率的排名於女性為第1位、男性為第35位；死亡率的排名於女性為第4位、男性為第33位。民國96年初次診斷為女性及男性乳房惡性腫瘤者分別為7,502人及35人；當年死因為女性及男性乳房惡性腫瘤者分別為1,552人及9人。

| 項 目                          | 發生個案 |        |
|------------------------------|------|--------|
|                              | 男性   | 女性     |
| 個案數(人)                       | 35   | 7,502  |
| 年齡中位數                        | 68   | 51     |
| 粗率(每10萬人口)                   | 0.30 | 66.10  |
| 年齡標準化率 <sup>2</sup> (每10萬人口) | 0.22 | 49.28  |
| 年齡標準化率 <sup>3</sup> (每10萬人口) | 0.25 | 53.09  |
| 性別比(年齡標準化率)                  | 1    | 212.36 |

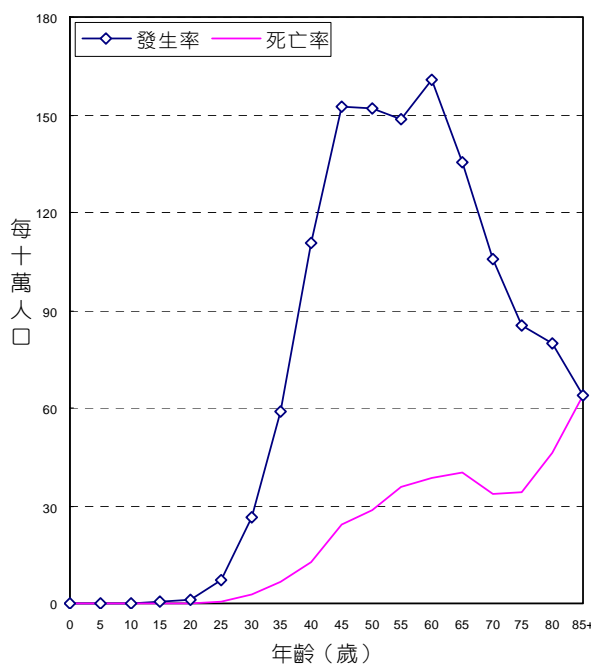
| 項 目                          | 死亡個案 |        |
|------------------------------|------|--------|
|                              | 男性   | 女性     |
| 個案數(人)                       | 9    | 1,552  |
| 年齡中位數                        | 78   | 56     |
| 粗率(每10萬人口)                   | 0.08 | 13.67  |
| 年齡標準化率 <sup>2</sup> (每10萬人口) | 0.05 | 10.00  |
| 年齡標準化率 <sup>3</sup> (每10萬人口) | 0.06 | 10.90  |
| 性別比(年齡標準化率)                  | 1    | 181.67 |

註：1. 自 96 年癌症登記報告起，惡性淋巴瘤從各部位獨立出來計算發生率，並納入排名。

2. 3. 年齡標準化率<sup>2</sup>係使用 1976 年世界標準人口為標準人口，年齡標準化率<sup>3</sup>係使用 2000 年世界標準人口為標準人口。



男性乳房年齡別發生率與死亡率，民國96年



女性乳房年齡別發生率與死亡率，民國96年

## 診斷依據與組織形態

7,502位女性乳房惡性腫瘤個案中，經細胞學或組織病理證實者為7,461位，證實率為99.45%；35位男性乳房惡性腫瘤中，經細胞學或組織病理證實者為34位，證實率為97.14%。

女、男性患者的組織形態分布，均以浸潤性管道癌最多，分別占女性個案之88.76%，男性個案之82.86%。

民國96年男性乳房原位癌個案6位，女性乳房原位癌個案806位，詳見本年報第130、131頁。

| 組織形態            | 男性  |        |                 |             | 女性    |        |                 |             |
|-----------------|-----|--------|-----------------|-------------|-------|--------|-----------------|-------------|
|                 | 個案數 | 百分比    | 百分比<br>(含惡性淋巴瘤) | 顯微鏡檢<br>證實數 | 個案數   | 百分比    | 百分比<br>(含惡性淋巴瘤) | 顯微鏡檢<br>證實數 |
| 侵襲性管道癌          | 29  | 82.86  | 82.86           | 29          | 6,659 | 88.76  | 88.53           | 6,658       |
| 黏液性腺癌           | 1   | 2.86   | 2.86            | 1           | 205   | 2.73   | 2.73            | 205         |
| 髓質癌             | -   | -      | -               | -           | 68    | 0.91   | 0.90            | 68          |
| 侵襲性小葉癌          | 1   | 2.86   | 2.86            | 1           | 256   | 3.41   | 3.40            | 256         |
| 惡性葉狀腫瘤          | -   | -      | -               | -           | 59    | 0.79   | 0.78            | 59          |
| 乳房 Paget 氏病     | 1   | 2.86   | 2.86            | 1           | 12    | 0.16   | 0.16            | 12          |
| 其他明示癌           | 2   | 5.71   | 5.71            | 2           | 103   | 1.37   | 1.37            | 103         |
| 未明示癌            | -   | -      | -               | -           | 80    | 1.07   | 1.06            | 74          |
| 明示之肉瘤           | -   | -      | -               | -           | 12    | 0.16   | 0.16            | 12          |
| 未明示之肉瘤          | -   | -      | -               | -           | 3     | 0.04   | 0.04            | 3           |
| 其他惡性腫瘤          | 1   | 2.86   | 2.86            | -           | 45    | 0.60   | 0.60            | 11          |
| 惡性淋巴瘤           | -   | -      | -               | -           | 20    | -      | 0.27            | -           |
| 總計 <sup>2</sup> | 35  | 100.00 | 100.00          | 34          | 7,502 | 100.00 | 100.00          | 7,461       |

註：1. 自96年癌症登記報告起，惡性淋巴瘤（ICD-O-3 M-95903 - M-97293、M-97503 - M-97583、M-97643）從各部位獨立出來計算發生率，並納入排名。

2. 個案數的總計不包含惡性淋巴瘤個案數。

## 首次療程

7,537位乳房惡性腫瘤個案接受治療之情形，以手術治療者最多，占90.67%

| 申報治療方式*        | 男性   |       | 女性    |       | 總計    |       |
|----------------|------|-------|-------|-------|-------|-------|
|                | 治療人數 | 百分比   | 治療人數  | 百分比   | 治療人數  | 百分比   |
| 手術治療           | 29   | 82.86 | 6,805 | 90.71 | 6,834 | 90.67 |
| 放射線治療          | 4    | 11.43 | 2,715 | 36.19 | 2,719 | 36.08 |
| 化學治療           | 12   | 34.29 | 5,065 | 67.52 | 5,077 | 67.36 |
| 荷爾蒙治療          | 15   | 42.86 | 4,315 | 57.52 | 4,330 | 57.45 |
| 免疫治療           | -    | -     | 10    | 0.13  | 10    | 0.13  |
| 骨髓/幹細胞移植或內分泌治療 | -    | -     | 5     | 0.07  | 5     | 0.07  |
| 緩和照護           | 5    | 14.29 | 352   | 4.69  | 357   | 4.74  |
| 未申報有治療記錄       | 5    | 14.29 | 296   | 3.95  | 301   | 3.99  |

申報治療方式\*：每名個案所接受之治療方式均分別計數。

# 子宮頸

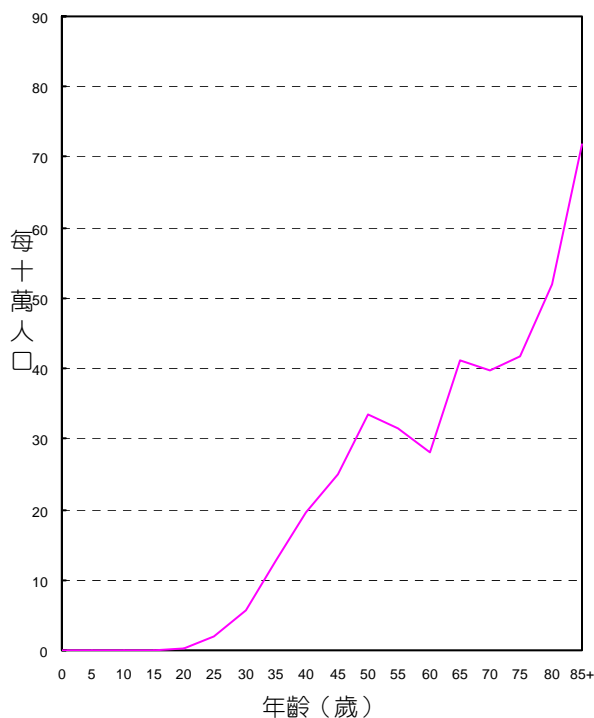
ICD-O-FT T-180  
 ICD-O-3 C53  
 ICD-9 179, 180

民國96年，子宮頸惡性腫瘤發生個案數占全部惡性腫瘤發生個案數的2.31%，當年因此惡性腫瘤死亡人數占全部惡性腫瘤死亡人數的2.07%。發生率的排名於女性為第5位；死亡率的排名於女性為第6位。民國96年初次診斷為子宮頸惡性腫瘤者共計1,749人，占女性生殖器官(ICD-O-3 C51 - C58) 個案數的42.39%；當年死因為子宮頸惡性腫瘤者共計833人。

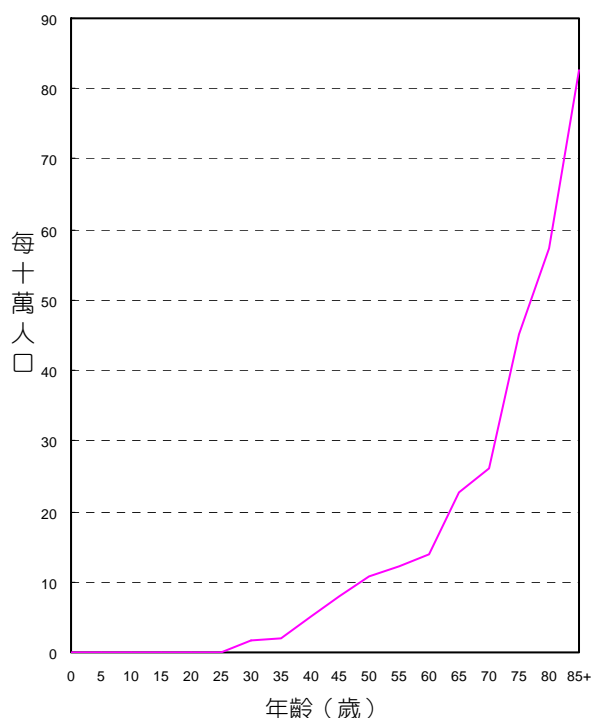
| 項 目                          | 發生個案  |  | 項 目                          | 死亡個案 |  |
|------------------------------|-------|--|------------------------------|------|--|
|                              | 女性    |  |                              | 女性   |  |
| 個案數(人)                       | 1,749 |  | 個案數(人)                       | 833  |  |
| 年齡中位數                        | 54    |  | 年齡中位數                        | 67   |  |
| 粗率(每10萬人口)                   | 15.41 |  | 粗率(每10萬人口)                   | 7.34 |  |
| 年齡標準化率 <sup>2</sup> (每10萬人口) | 11.06 |  | 年齡標準化率 <sup>2</sup> (每10萬人口) | 4.95 |  |
| 年齡標準化率 <sup>3</sup> (每10萬人口) | 12.23 |  | 年齡標準化率 <sup>3</sup> (每10萬人口) | 5.69 |  |

註：1. 自 96 年癌症登記報告起，惡性淋巴瘤從各部位獨立出來計算發生率，並納入排名。

2. 3. 年齡標準化率<sup>2</sup>係使用 1976 年世界標準人口為標準人口，年齡標準化率<sup>3</sup>係使用 2000 年世界標準人口為標準人口。



年齡別發生率，民國96年



年齡別死亡率，民國96年

## 診斷依據與組織形態

1,749位子宮頸惡性腫瘤個案中，經細胞學或組織病理證實者為1,733位，證實率為99.09%。

其組織形態分布，以鱗狀細胞癌最多，占1,749位個案之76.73%。

民國96年子宮頸原位癌個案3,503位，詳見本年報第132、133頁。

| 組織形態            | 女性    |        |                 | 顯微鏡檢<br>證實數 |
|-----------------|-------|--------|-----------------|-------------|
|                 | 個案數   | 百分比    | 百分比<br>(含惡性淋巴瘤) |             |
| 鱗狀細胞癌           | 1,342 | 76.73  | 76.60           | 1,341       |
| 腺性鱗狀癌           | 66    | 3.77   | 3.77            | 66          |
| 腺癌              | 235   | 13.44  | 13.41           | 234         |
| 明亮細胞癌           | 6     | 0.34   | 0.34            | 6           |
| 絨毛膜癌            | 1     | 0.06   | 0.06            | 1           |
| 其他明示癌           | 41    | 2.34   | 2.34            | 41          |
| 未明示癌            | 41    | 2.34   | 2.34            | 40          |
| 惡性黑色素瘤          | 2     | 0.11   | 0.11            | 2           |
| 明示之肉瘤           | 1     | 0.06   | 0.06            | 1           |
| 其他惡性腫瘤          | 14    | 0.80   | 0.80            | 1           |
| 惡性淋巴瘤           | 3     |        | 0.17            |             |
| 總計 <sup>2</sup> | 1,749 | 100.00 | 100.00          | 1,733       |

註：1. 自96年癌症登記報告起，惡性淋巴瘤（ICD-O-3 M-95903 - M-97293、M-97503 - M-97583、M-97643）從各部位獨立出來計算發生率，並納入排名。

2. 個案數的總計不包含惡性淋巴瘤個案數。

## 首次療程

1,749位子宮頸惡性腫瘤個案接受治療之情形，以手術治療者最多，占53.63%。

| 申報治療方式*     | 女性   |       |
|-------------|------|-------|
|             | 治療人數 | 百分比   |
| 手術治療        | 938  | 53.63 |
| 放射線治療       | 937  | 53.57 |
| 化學治療        | 705  | 40.31 |
| 荷爾蒙治療       | 9    | 0.51  |
| 免疫治療        | 1    | 0.06  |
| 緩和照護        | 109  | 6.23  |
| 未申報有治療記錄    | 167  | 9.55  |
| 不清楚是否接受治療** | 3    | 0.17  |

申報治療方式\*：每名個案所接受之治療方式均分別計數。

不清楚是否接受治療\*\*：3位不清楚是否接受放射線治療。

# 子宮體

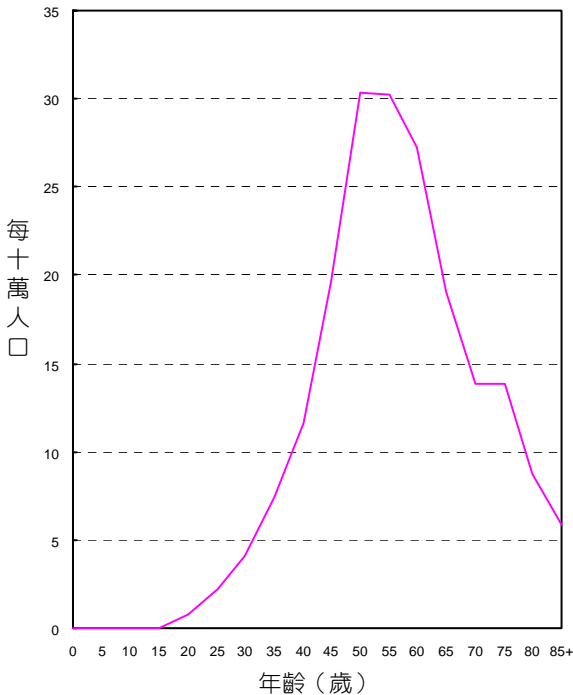
ICD-O-FT T-182  
 ICD-O-3 C54  
 ICD-9 182

民國96年，子宮體惡性腫瘤發生個案數占全部惡性腫瘤發生個案數的1.54%，當年因此惡性腫瘤死亡人數占全部惡性腫瘤死亡人數的0.30%。發生率的排名於女性為第8位；死亡率的排名於女性為第16位。民國96年初次診斷為子宮體惡性腫瘤者共計1,165人，占女性生殖器官(ICD-O-3 C51 - C58)個案數的28.24%；當年死因為子宮體惡性腫瘤者共計121人。

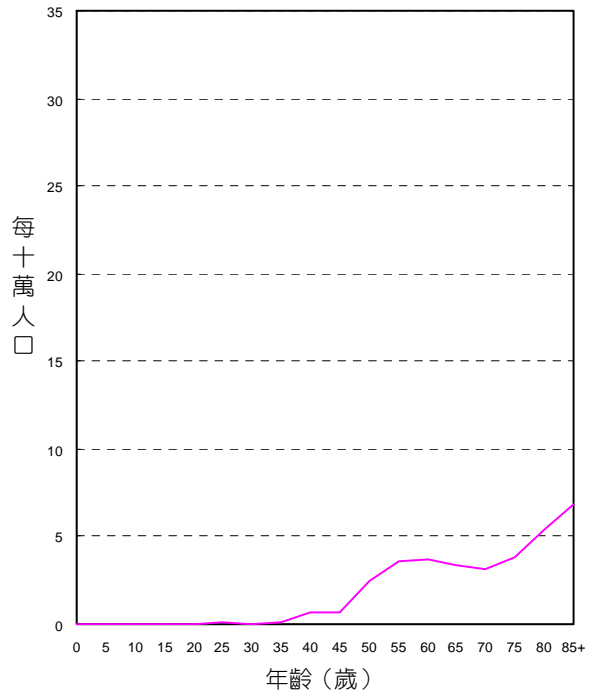
| 項 目                          | 發生個案  |  | 項 目                          | 死亡個案 |  |
|------------------------------|-------|--|------------------------------|------|--|
|                              | 女性    |  |                              | 女性   |  |
| 個案數(人)                       | 1,165 |  | 個案數(人)                       | 121  |  |
| 年齡中位數                        | 53    |  | 年齡中位數                        | 60   |  |
| 粗率(每10萬人口)                   | 10.26 |  | 粗率(每10萬人口)                   | 1.07 |  |
| 年齡標準化率 <sup>2</sup> (每10萬人口) | 7.67  |  | 年齡標準化率 <sup>2</sup> (每10萬人口) | 0.77 |  |
| 年齡標準化率 <sup>3</sup> (每10萬人口) | 8.26  |  | 年齡標準化率 <sup>3</sup> (每10萬人口) | 0.85 |  |

註：1. 自 96 年癌症登記報告起，惡性淋巴瘤從各部位獨立出來計算發生率，並納入排名。

2. 3. 年齡標準化率<sup>2</sup>係使用 1976 年世界標準人口為標準人口，年齡標準化率<sup>3</sup>係使用 2000 年世界標準人口為標準人口。



年齡別發生率，民國96年



年齡別死亡率，民國96年

## 診斷依據與組織形態

1,165位子宮體惡性腫瘤個案中，經細胞學或組織病理證實者為1,160位，證實率為99.57%。

其組織形態分布，以腺癌最為常見，占1,165位個案之76.39%。

| 組織形態              | 女性    |        |                 |             |
|-------------------|-------|--------|-----------------|-------------|
|                   | 個案數   | 百分比    | 百分比<br>(含惡性淋巴瘤) | 顯微鏡檢<br>證實數 |
| 腺癌                | 890   | 76.39  | 76.13           | 890         |
| 腺性鱗狀癌             | 11    | 0.94   | 0.94            | 11          |
| 絨毛膜癌              | 3     | 0.26   | 0.26            | 3           |
| 其他明示癌             | 100   | 8.58   | 8.55            | 100         |
| 未明示癌              | 5     | 0.43   | 0.43            | 4           |
| 平滑肌肉瘤             | 53    | 4.55   | 4.53            | 52          |
| 子宮內膜基質肉瘤          | 40    | 3.43   | 3.42            | 40          |
| 惡性 Muller 氏管混合性腫瘤 | 54    | 4.64   | 4.62            | 54          |
| 未明示之肉瘤            | 4     | 0.34   | 0.34            | 3           |
| 其他惡性腫瘤            | 5     | 0.43   | 0.43            | 3           |
| 惡性淋巴瘤             | 4     |        | 0.34            |             |
| 總計 <sup>2</sup>   | 1,165 | 100.00 | 100.00          | 1,160       |

註：1. 自96年癌症登記報告起，惡性淋巴瘤（ICD-O-3 M-95903 - M-97293、M-97503 - M-97583、M-97643）從各部位獨立出來計算發生率，並納入排名。

2. 個案數的總計不包含惡性淋巴瘤個案數。

## 首次療程

1,165位子宮體惡性腫瘤個案接受治療之情形，以手術治療者最多，占91.07%。

| 申報治療方式*  | 女性    |       |
|----------|-------|-------|
|          | 治療人數  | 百分比   |
| 手術治療     | 1,061 | 91.07 |
| 放射線治療    | 343   | 29.44 |
| 化學治療     | 260   | 22.32 |
| 荷爾蒙治療    | 65    | 5.58  |
| 免疫治療     | 2     | 0.17  |
| 緩和照護     | 66    | 5.67  |
| 未申報有治療記錄 | 63    | 5.41  |

申報治療方式\*：每名個案所接受之治療方式均分別計數。



## 卵巢、輸卵管及寬韌帶

ICD-O-FT T-183

ICD-O-3 C56, C57.0 - C57.4

ICD-9 183

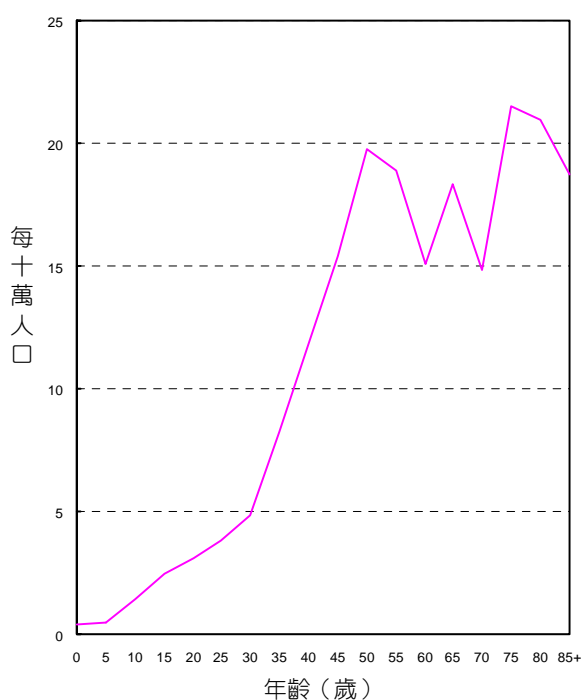
民國96年，卵巢、輸卵管及寬韌帶惡性腫瘤發生個案數占全部惡性腫瘤發生個案數的1.38%，當年因此惡性腫瘤死亡人數占全部惡性腫瘤死亡人數的1.00%。發生率的排名於女性為第10位；死亡率的排名於女性為第9位。民國96年初次診斷為卵巢、輸卵管及寬韌帶惡性腫瘤者共計1,047人，占女性生殖器官(ICD-O-3 C51 - C58)個案數的25.38%；當年死因為卵巢、輸卵管及寬韌帶惡性腫瘤者共計405人。

| 項 目                          | 發生個案  |  |
|------------------------------|-------|--|
|                              | 女性    |  |
| 個案數(人)                       | 1,047 |  |
| 年齡中位數                        | 51    |  |
| 粗率(每10萬人口)                   | 9.23  |  |
| 年齡標準化率 <sup>2</sup> (每10萬人口) | 7.01  |  |
| 年齡標準化率 <sup>3</sup> (每10萬人口) | 7.61  |  |

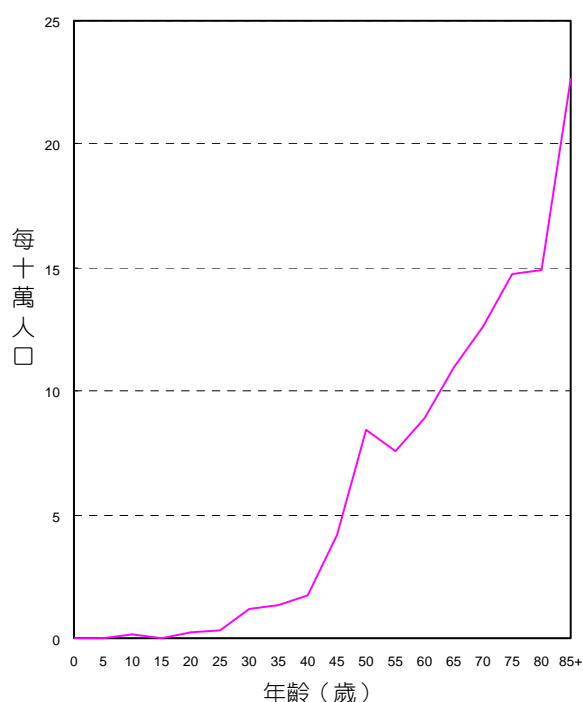
| 項 目                          | 死亡個案 |  |
|------------------------------|------|--|
|                              | 女性   |  |
| 個案數(人)                       | 405  |  |
| 年齡中位數                        | 59   |  |
| 粗率(每10萬人口)                   | 3.57 |  |
| 年齡標準化率 <sup>2</sup> (每10萬人口) | 2.56 |  |
| 年齡標準化率 <sup>3</sup> (每10萬人口) | 2.83 |  |

註：1. 自 96 年癌症登記報告起，惡性淋巴瘤從各部位獨立出來計算發生率，並納入排名。

2. 3. 年齡標準化率<sup>2</sup>係使用 1976 年世界標準人口為標準人口，年齡標準化率<sup>3</sup>係使用 2000 年世界標準人口為標準人口。



年齡別發生率，民國96年



年齡別死亡率，民國96年

## 診斷依據與組織形態

1,047位卵巢、輸卵管及寬韌帶惡性腫瘤個案中，經細胞學或組織病理證實者為975位，證實率為93.12%。

其組織形態分布，以漿液性腺癌最為常見，占1,047位個案之28.37%。

| 組織形態            | 女性    |        |                 | 顯微鏡檢<br>證實數 |
|-----------------|-------|--------|-----------------|-------------|
|                 | 個案數   | 百分比    | 百分比<br>(含惡性淋巴瘤) |             |
| 黏液性腺癌           | 146   | 13.94  | 13.92           | 134         |
| 漿液性腺癌           | 297   | 28.37  | 28.31           | 293         |
| 子宮內膜樣腺癌         | 117   | 11.17  | 11.15           | 117         |
| 明亮細胞癌           | 134   | 12.80  | 12.77           | 134         |
| 胚細胞瘤            | 56    | 5.35   | 5.34            | 56          |
| 性索間質細胞瘤         | 21    | 2.01   | 2.00            | 21          |
| 絨毛膜癌            | 2     | 0.19   | 0.19            | 2           |
| 其他明示癌           | 170   | 16.24  | 16.21           | 168         |
| 未明示癌            | 34    | 3.25   | 3.24            | 23          |
| 明示之肉瘤           | 22    | 2.10   | 2.10            | 22          |
| 漿細胞瘤            | 1     | 0.10   | 0.10            | 1           |
| 其他惡性腫瘤          | 47    | 4.49   | 4.48            | 4           |
| 惡性淋巴瘤           | 2     |        | 0.19            |             |
| 總計 <sup>2</sup> | 1,047 | 100.00 | 100.00          | 975         |

註：1. 自96年癌症登記報告起，惡性淋巴瘤（ICD-O-3 M-95903 - M-97293、M-97503 - M-97583、M-97643）從各部位獨立出來計算發生率，並納入排名。

2. 個案數的總計不包含惡性淋巴瘤個案數。

## 首次療程

1,047位卵巢、輸卵管及寬韌帶惡性腫瘤個案接受治療之情形，以手術治療者最多，占86.25%。

| 申報治療方式*  | 女性   |       |
|----------|------|-------|
|          | 治療人數 | 百分比   |
| 手術治療     | 903  | 86.25 |
| 放射線治療    | 29   | 2.77  |
| 化學治療     | 754  | 72.02 |
| 荷爾蒙治療    | 15   | 1.43  |
| 免疫治療     | 2    | 0.19  |
| 緩和照護     | 88   | 8.40  |
| 未申報有治療記錄 | 56   | 5.35  |

申報治療方式\*：每名個案所接受之治療方式均分別計數。

## 陰道、外陰部及其他未詳細說明之女性生殖器官

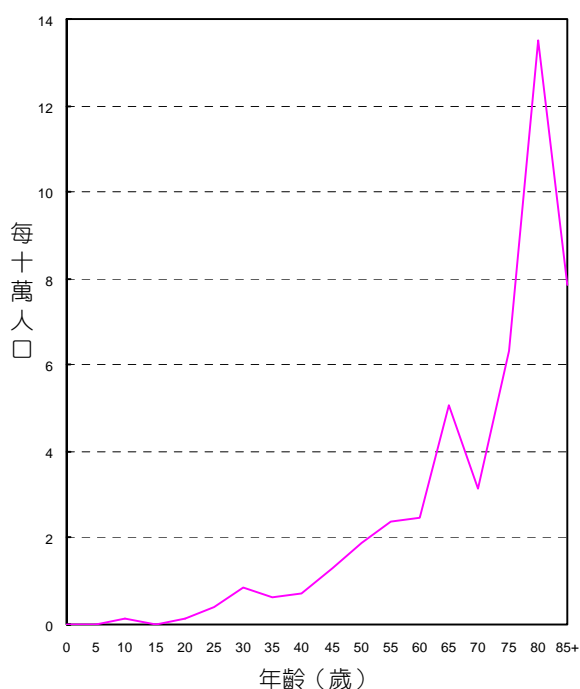
ICD-O-FT T-184  
 ICD-O-3 C51 - C52, C57.7 - C57.9  
 ICD-9 184

民國96年，陰道、外陰部及其他未詳細說明之女性生殖器官惡性腫瘤發生個案數占全部惡性腫瘤發生個案數的0.20%，當年因此惡性腫瘤死亡人數占全部惡性腫瘤死亡人數的0.10%。發生率的排名於女性為第23位；死亡率的排名於女性為第26位。民國96年初次診斷為陰道、外陰部及其他未詳細說明之女性生殖器官惡性腫瘤者共計154人，占女性生殖器官(ICD-O-3 C51 - C58)個案數的3.73%；當年死因為陰道、外陰部及其他未詳細說明之女性生殖器官惡性腫瘤者共計41人。

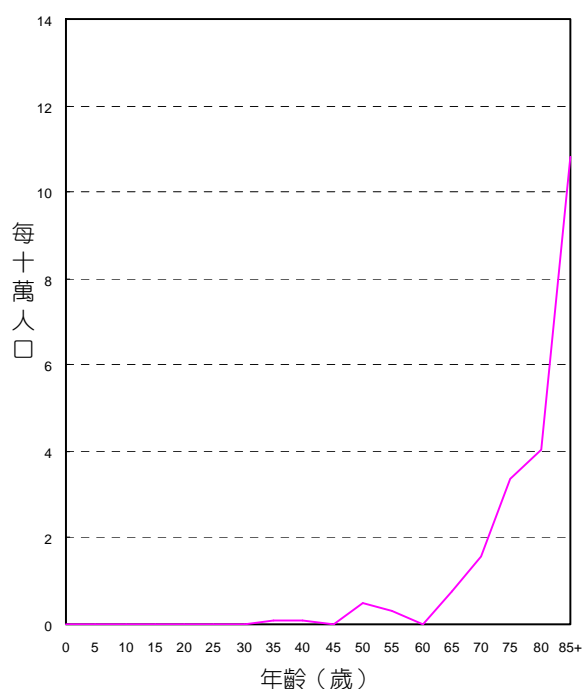
| 項 目                          | 發生個案 |  | 項 目                          | 死亡個案 |  |
|------------------------------|------|--|------------------------------|------|--|
|                              | 女性   |  |                              | 女性   |  |
| 個案數(人)                       | 154  |  | 個案數(人)                       | 41   |  |
| 年齡中位數                        | 63   |  | 年齡中位數                        | 77   |  |
| 粗率(每10萬人口)                   | 1.36 |  | 粗率(每10萬人口)                   | 0.36 |  |
| 年齡標準化率 <sup>2</sup> (每10萬人口) | 0.94 |  | 年齡標準化率 <sup>2</sup> (每10萬人口) | 0.21 |  |
| 年齡標準化率 <sup>3</sup> (每10萬人口) | 1.08 |  | 年齡標準化率 <sup>3</sup> (每10萬人口) | 0.26 |  |

註：1. 自96年癌症登記報告起，惡性淋巴瘤從各部位獨立出來計算發生率，並納入排名。

2. 3. 年齡標準化率<sup>2</sup>係使用1976年世界標準人口為標準人口，年齡標準化率<sup>3</sup>係使用2000年世界標準人口為標準人口。



年齡別發生率，民國96年



年齡別死亡率，民國96年

## 診斷依據與組織形態

154位陰道、外陰部及其他未詳細說明之女性生殖器官惡性腫瘤個案中，經細胞學或組織病理證實者為150位，證實率為97.40%。

其組織形態分布，以鱗狀細胞癌最多，占154位個案之58.44%。

| 組織形態            | 女性  |        |                 | 顯微鏡檢<br>證實數 |
|-----------------|-----|--------|-----------------|-------------|
|                 | 個案數 | 百分比    | 百分比<br>(含惡性淋巴瘤) |             |
| 鱗狀細胞癌           | 90  | 58.44  | 58.06           | 90          |
| 腺癌              | 17  | 11.04  | 10.97           | 17          |
| 絨毛膜癌            | 7   | 4.55   | 4.52            | 5           |
| 外陰部 Paget 氏病    | 6   | 3.90   | 3.87            | 6           |
| 其他明示癌           | 19  | 12.34  | 12.26           | 19          |
| 未明示癌            | 4   | 2.60   | 2.58            | 4           |
| 惡性黑色素瘤          | 4   | 2.60   | 2.58            | 4           |
| 其他明示之肉瘤         | 1   | 0.65   | 0.65            | 1           |
| 其他惡性腫瘤          | 6   | 3.90   | 3.87            | 4           |
| 惡性淋巴瘤           | 1   |        | 0.65            |             |
| 總計 <sup>2</sup> | 154 | 100.00 | 100.00          | 150         |

註：1. 自96年癌症登記報告起，惡性淋巴瘤（ICD-O-3 M-95903 - M-97293、M-97503 - M-97583、M-97643）從各部位獨立出來計算發生率，並納入排名。

2. 個案數的總計不包含惡性淋巴瘤個案數。

## 首次療程

154位陰道、外陰部及其他未詳細說明之女性生殖器官惡性腫瘤個案接受治療之情形，以手術治療者最多，占54.55%。

| 申報治療方式*  | 女性   |       |
|----------|------|-------|
|          | 治療人數 | 百分比   |
| 手術治療     | 84   | 54.55 |
| 放射線治療    | 53   | 34.42 |
| 化學治療     | 42   | 27.27 |
| 緩和照護     | 11   | 7.14  |
| 未申報有治療記錄 | 27   | 17.53 |

申報治療方式\*：每名個案所接受之治療方式均分別計數。

## 攝護腺(前列腺)

ICD-O-FT T-185

ICD-O-3 C61

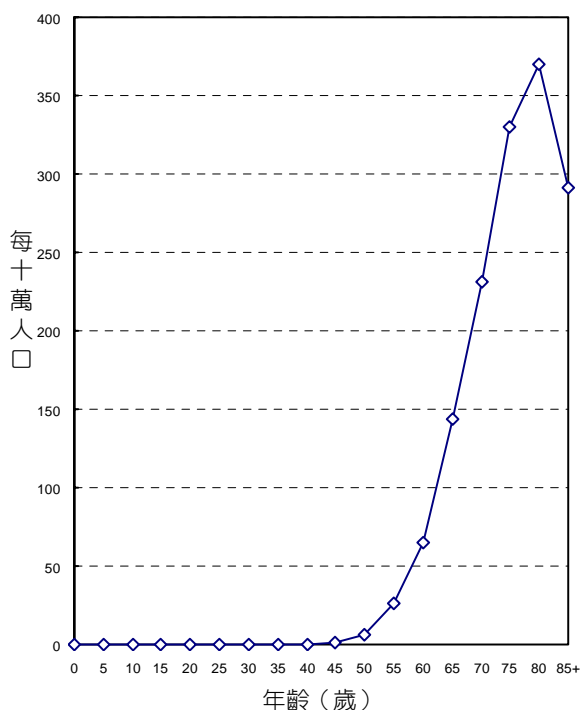
ICD-9 185

民國96年，攝護腺(前列腺)惡性腫瘤發生個案數占全部惡性腫瘤發生個案數的4.44%，當年因此惡性腫瘤死亡人數占全部惡性腫瘤死亡人數的2.49%。發生率的排名於男性為第5位；死亡率的排名於男性為第7位。民國96年初次診斷為攝護腺(前列腺)惡性腫瘤者共計3,367人，占男性生殖器官(ICD-O-3 C60 – C63)個案數的93.84%；當年死因為攝護腺(前列腺)惡性腫瘤者共計1,003人。

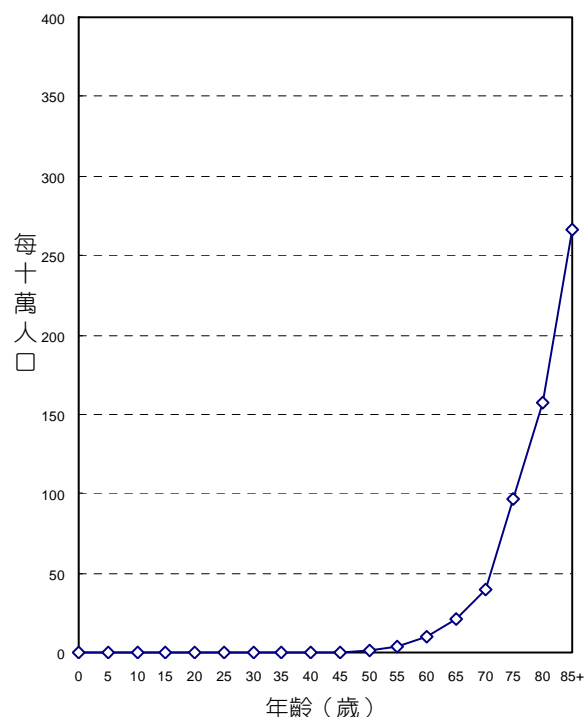
| 項 目                          | 發生個案  |  | 項 目                          | 死亡個案  |  |
|------------------------------|-------|--|------------------------------|-------|--|
|                              | 男性    |  |                              | 男性    |  |
| 個案數(人)                       | 3,367 |  | 個案數(人)                       | 1,003 |  |
| 年齡中位數                        | 75    |  | 年齡中位數                        | 79    |  |
| 粗率(每10萬人口)                   | 29.00 |  | 粗率(每10萬人口)                   | 8.64  |  |
| 年齡標準化率 <sup>2</sup> (每10萬人口) | 19.63 |  | 年齡標準化率 <sup>2</sup> (每10萬人口) | 5.12  |  |
| 年齡標準化率 <sup>3</sup> (每10萬人口) | 23.50 |  | 年齡標準化率 <sup>3</sup> (每10萬人口) | 6.58  |  |

註：1. 自 96 年癌症登記報告起，惡性淋巴瘤從各部位獨立出來計算發生率，並納入排名。

2. 3. 年齡標準化率<sup>2</sup>係使用 1976 年世界標準人口為標準人口，年齡標準化率<sup>3</sup>係使用 2000 年世界標準人口為標準人口。



年齡別發生率，民國96年



年齡別死亡率，民國96年

## 診斷依據與組織形態

3,367位攝護腺(前列腺)惡性腫瘤個案中，經細胞學或組織病理證實者為3,264位，證實率為96.94%。

其組織形態分布，以腺癌最多，占3,367位個案之97.21%。

| 組織形態            | 男性    |        |                 | 顯微鏡檢<br>證實數 |
|-----------------|-------|--------|-----------------|-------------|
|                 | 個案數   | 百分比    | 百分比<br>(含惡性淋巴瘤) |             |
| 腺癌              | 3,273 | 97.21  | 97.18           | 3,183       |
| 移行細胞癌           | 16    | 0.48   | 0.48            | 16          |
| 其他明示癌           | 39    | 1.16   | 1.16            | 38          |
| 未明示癌            | 34    | 1.01   | 1.01            | 23          |
| 明示之肉瘤           | 4     | 0.12   | 0.12            | 4           |
| 其他惡性腫瘤          | 1     | 0.03   | 0.03            | -           |
| 惡性淋巴瘤           | 1     |        | 0.03            |             |
| 總計 <sup>2</sup> | 3,367 | 100.00 | 100.00          | 3,264       |

註：1. 自96年癌症登記報告起，惡性淋巴瘤（ICD-O-3 M-95903 - M-97293、M-97503 - M-97583、M-97643）從各部位獨立出來計算發生率，並納入排名。

2. 個案數的總計不包含惡性淋巴瘤個案數。

## 首次療程

3,367位攝護腺(前列腺)惡性腫瘤個案接受治療之情形，以荷爾蒙治療者最多，占51.11%。

| 申報治療方式*        | 男性    |       |
|----------------|-------|-------|
|                | 治療人數  | 百分比   |
| 手術治療           | 1,454 | 43.18 |
| 放射線治療          | 761   | 22.60 |
| 化學治療           | 115   | 3.42  |
| 荷爾蒙治療          | 1,721 | 51.11 |
| 免疫治療           | 28    | 0.83  |
| 骨髓/幹細胞移植或內分泌治療 | 214   | 6.36  |
| 緩和照護           | 248   | 7.37  |
| 未申報有治療記錄       | 409   | 12.15 |

申報治療方式\*：每名個案所接受之治療方式均分別計數。

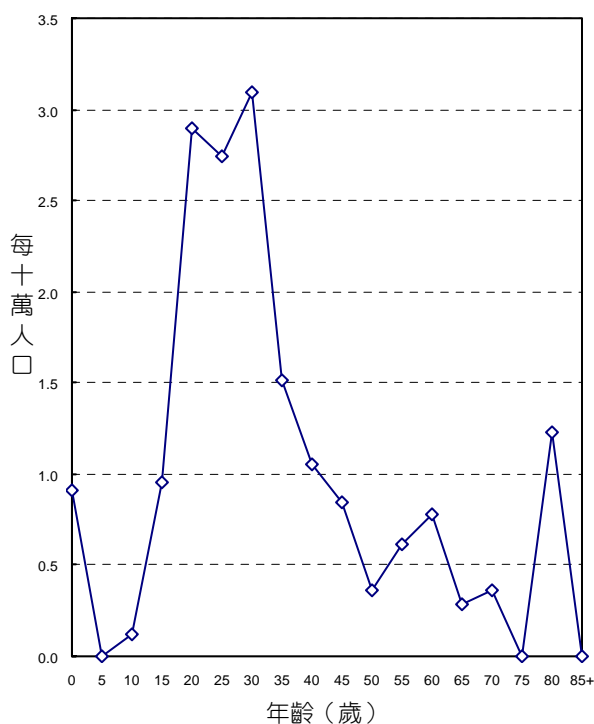
**睪丸**      **ICD-O-FT**    **T-186**  
**ICD-O-3**    **C62**  
**ICD-9**      **186**

民國96年，睪丸惡性腫瘤發生個案數占全部惡性腫瘤發生個案數的0.19%，當年因此惡性腫瘤死亡人數占全部惡性腫瘤死亡人數的0.05%。發生率的排名於男性為第23位；死亡率的排名於男性為第30位。民國96年初次診斷為睪丸惡性腫瘤者共計142人，占男性生殖器官(ICD-O-3 C60 – C63)個案數的3.96%；當年死因為睪丸惡性腫瘤者共計19人。

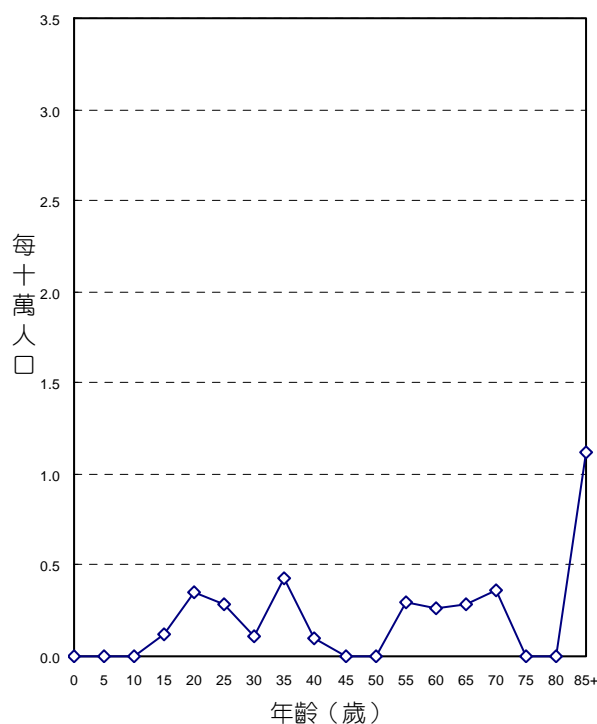
| 項 目                          | 發生個案 |  | 項 目                          | 死亡個案 |  |
|------------------------------|------|--|------------------------------|------|--|
|                              | 男性   |  |                              | 男性   |  |
| 個案數(人)                       | 142  |  | 個案數(人)                       | 19   |  |
| 年齡中位數                        | 30   |  | 年齡中位數                        | 36   |  |
| 粗率(每10萬人口)                   | 1.22 |  | 粗率(每10萬人口)                   | 0.16 |  |
| 年齡標準化率 <sup>2</sup> (每10萬人口) | 1.14 |  | 年齡標準化率 <sup>2</sup> (每10萬人口) | 0.14 |  |
| 年齡標準化率 <sup>3</sup> (每10萬人口) | 1.19 |  | 年齡標準化率 <sup>3</sup> (每10萬人口) | 0.15 |  |

註：1. 自96年癌症登記報告起，惡性淋巴瘤從各部位獨立出來計算發生率，並納入排名。

2. 3. 年齡標準化率<sup>2</sup>係使用1976年世界標準人口為標準人口，年齡標準化率<sup>3</sup>係使用2000年世界標準人口為標準人口。



年齡別發生率，民國96年



年齡別死亡率，民國96年

## 診斷依據與組織形態

142位睪丸惡性腫瘤個案中，經細胞學或組織病理證實者為139位，證實率為97.89%。

其組織形態分布，以精細胞瘤最多，占142位個案之44.37%。

| 組織形態            | 男性  |        |                 | 顯微鏡檢<br>證實數 |
|-----------------|-----|--------|-----------------|-------------|
|                 | 個案數 | 百分比    | 百分比<br>(含惡性淋巴瘤) |             |
| 精細胞瘤            | 63  | 44.37  | 42.57           | 63          |
| 內胚竇腫瘤           | 9   | 6.34   | 6.08            | 9           |
| 胚胎性癌            | 9   | 6.34   | 6.08            | 9           |
| 混合性胚細胞瘤         | 42  | 29.58  | 28.38           | 42          |
| 惡性畸胎瘤           | 9   | 6.34   | 6.08            | 9           |
| 絨毛膜癌            | 1   | 0.70   | 0.68            | 1           |
| 明示癌             | 3   | 2.11   | 2.03            | 3           |
| 明示之肉瘤           | 2   | 1.41   | 1.35            | 2           |
| 其他惡性腫瘤          | 4   | 2.82   | 2.70            | 1           |
| 惡性淋巴瘤           | 6   |        | 4.05            |             |
| 總計 <sup>2</sup> | 142 | 100.00 | 100.00          | 139         |

註：1. 自96年癌症登記報告起，惡性淋巴瘤（ICD-O-3 M-95903 - M-97293、M-97503 - M-97583、M-97643）從各部位獨立出來計算發生率，並納入排名。

2. 個案數的總計不包含惡性淋巴瘤個案數。

## 首次療程

142位睪丸惡性腫瘤個案接受治療之情形，以手術治療者最多，占90.85%。

| 申報治療方式*        | 男性   |       |
|----------------|------|-------|
|                | 治療人數 | 百分比   |
| 手術治療           | 129  | 90.85 |
| 放射線治療          | 28   | 19.72 |
| 化學治療           | 49   | 34.51 |
| 荷爾蒙治療          | 2    | 1.41  |
| 骨髓/幹細胞移植或內分泌治療 | 1    | 0.70  |
| 緩和照護           | 11   | 7.75  |
| 未申報有治療記錄       | 5    | 3.52  |

申報治療方式\*：每名個案所接受之治療方式均分別計數。



## 陰莖及其他男性生殖器官

ICD-O-FT T-187  
 ICD-O-3 C60, C63  
 ICD-9 187

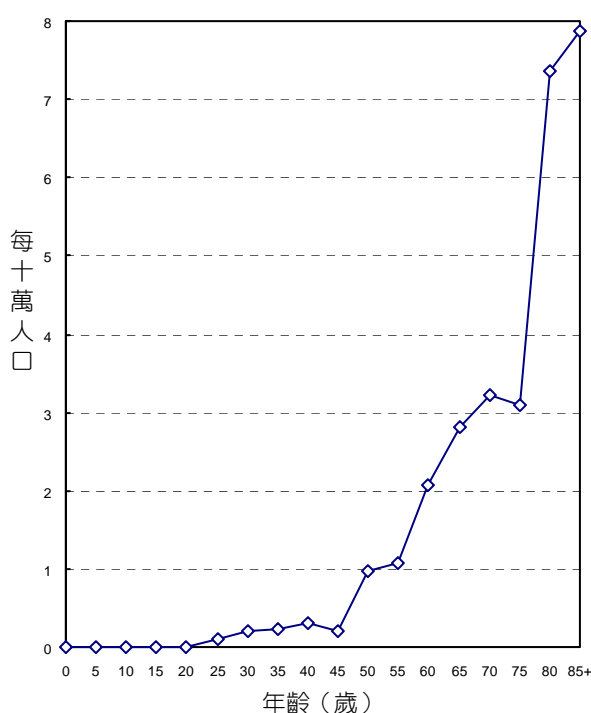
民國96年，陰莖及其他男性生殖器官惡性腫瘤發生個案數占全部惡性腫瘤發生個案數的0.10%，當年因此惡性腫瘤死亡人數占全部惡性腫瘤死亡人數的0.07%。發生率的排名於男性為第30位；死亡率的排名於男性為第28位。民國96年初次診斷為陰莖及其他男性生殖器官惡性腫瘤者共計79人，占男性生殖器官(ICD-O-3 C60 – C63)個案數的2.20%；當年死因為陰莖及其他男性生殖器官惡性腫瘤者共計28人。

| 項 目                          | 發生個案 |  |
|------------------------------|------|--|
|                              | 男性   |  |
| 個案數(人)                       | 79   |  |
| 年齡中位數                        | 67   |  |
| 粗率(每10萬人口)                   | 0.68 |  |
| 年齡標準化率 <sup>2</sup> (每10萬人口) | 0.49 |  |
| 年齡標準化率 <sup>3</sup> (每10萬人口) | 0.57 |  |

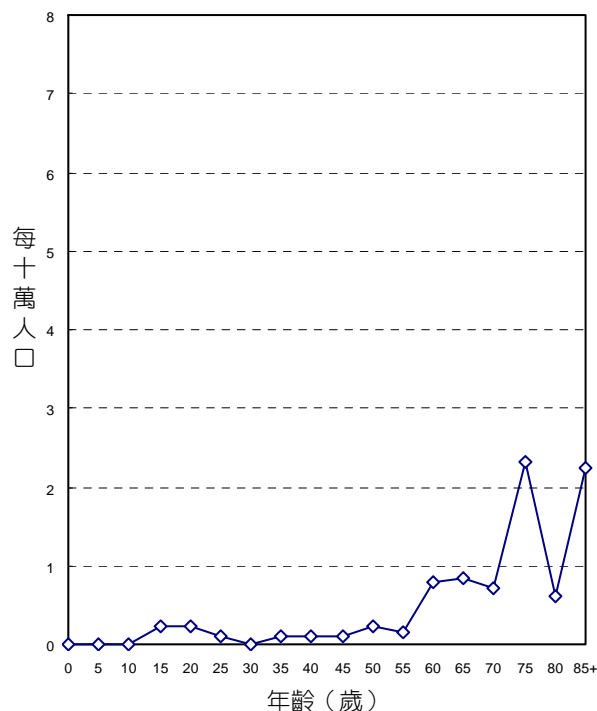
| 項 目                          | 死亡個案 |  |
|------------------------------|------|--|
|                              | 男性   |  |
| 個案數(人)                       | 28   |  |
| 年齡中位數                        | 64.5 |  |
| 粗率(每10萬人口)                   | 0.24 |  |
| 年齡標準化率 <sup>2</sup> (每10萬人口) | 0.19 |  |
| 年齡標準化率 <sup>3</sup> (每10萬人口) | 0.21 |  |

註：1. 自 96 年癌症登記報告起，惡性淋巴瘤從各部位獨立出來計算發生率，並納入排名。

2. 3. 年齡標準化率<sup>2</sup>係使用 1976 年世界標準人口為標準人口，年齡標準化率<sup>3</sup>係使用 2000 年世界標準人口為標準人口。



年齡別發生率，民國96年



年齡別死亡率，民國96年

## 診斷依據與組織形態

79位陰莖及其他男性生殖器官惡性腫瘤個案中，經細胞學或組織病理證實者，合計有78位，證實率為98.73%。

其組織形態分布，以鱗狀細胞癌最多，占79位個案之51.90%。

| 組織形態            | 男性  |        | 顯微鏡檢<br>證實數 |
|-----------------|-----|--------|-------------|
|                 | 個案數 | 百分比    |             |
| 鱗狀細胞癌           | 41  | 51.90  | 40          |
| 基底細胞癌           | 5   | 6.33   | 5           |
| Paget 氏病        | 23  | 29.11  | 23          |
| 腺癌              | 1   | 1.27   | 1           |
| 移行細胞癌           | 1   | 1.27   | 1           |
| 惡性黑色素瘤          | 1   | 1.27   | 1           |
| 明示之肉瘤           | 7   | 8.86   | 7           |
| 惡性淋巴瘤           | -   |        |             |
| 總計 <sup>2</sup> | 79  | 100.00 | 78          |

註：1. 自96年癌症登記報告起，惡性淋巴瘤（ICD-O-3 M-95903 - M-97293、M-97503 - M-97583、M-97643）從各部位獨立出來計算發生率，並納入排名。

2. 個案數的總計不包含惡性淋巴瘤個案數。

## 首次療程

79位陰莖及其他男性生殖器官惡性腫瘤個案接受治療之情形，以手術治療者最多，占78.48%。

| 申報治療方式*  | 男性   |       |
|----------|------|-------|
|          | 治療人數 | 百分比   |
| 手術治療     | 62   | 78.48 |
| 放射線治療    | 15   | 18.99 |
| 化學治療     | 7    | 8.86  |
| 荷爾蒙治療    | 1    | 1.27  |
| 免疫治療     | 1    | 1.27  |
| 緩和照護     | 8    | 10.13 |
| 未申報有治療記錄 | 8    | 10.13 |

申報治療方式\*：每名個案所接受之治療方式均分別計數。

# 膀胱

ICD-O-FT T-188  
 ICD-O-3 C67  
 ICD-9 188

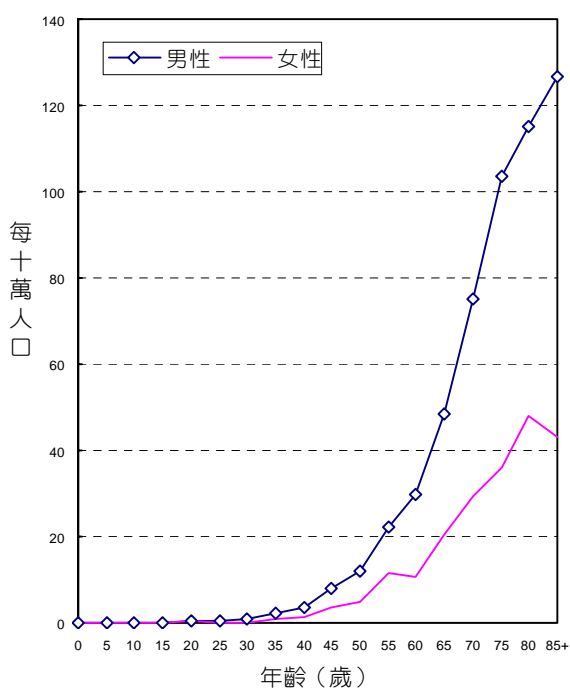
民國96年，膀胱惡性腫瘤發生個案數占全部惡性腫瘤發生個案數的2.71%，當年因此惡性腫瘤死亡人數占全部惡性腫瘤死亡人數的1.99%。發生率的排名於男性為第8位、女性為第14位；死亡率的排行於男性為第12位、女性為第11位。民國96年初次診斷為膀胱惡性腫瘤者共計2,050人，占泌尿器官(ICD-O-3 C64 – C68)個案數的50.97%；當年死因為膀胱惡性腫瘤者共計804人。

| 項 目                          | 發生個案  |      |
|------------------------------|-------|------|
|                              | 男性    | 女性   |
| 個案數(人)                       | 1,457 | 593  |
| 年齡中位數                        | 71    | 69   |
| 粗率(每10萬人口)                   | 12.55 | 5.22 |
| 年齡標準化率 <sup>2</sup> (每10萬人口) | 8.84  | 3.53 |
| 年齡標準化率 <sup>3</sup> (每10萬人口) | 10.25 | 4.08 |
| 性別比(年齡標準化率)                  | 2.51  | 1    |

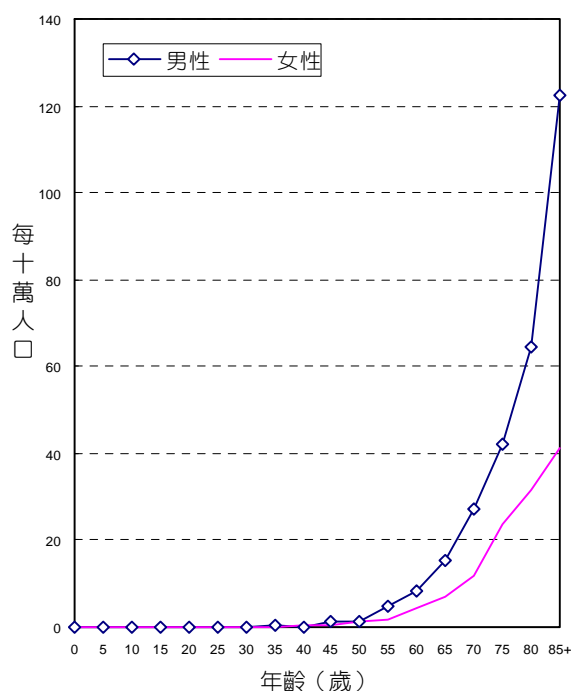
| 項 目                          | 死亡個案 |      |
|------------------------------|------|------|
|                              | 男性   | 女性   |
| 個案數(人)                       | 542  | 262  |
| 年齡中位數                        | 77   | 76   |
| 粗率(每10萬人口)                   | 4.67 | 2.31 |
| 年齡標準化率 <sup>2</sup> (每10萬人口) | 3.04 | 1.43 |
| 年齡標準化率 <sup>3</sup> (每10萬人口) | 3.69 | 1.75 |
| 性別比(年齡標準化率)                  | 2.11 | 1    |

註：1. 自96年癌症登記報告起，惡性淋巴瘤從各部位獨立出來計算發生率，並納入排名。

2. 3. 年齡標準化率<sup>2</sup>係使用1976年世界標準人口為標準人口，年齡標準化率<sup>3</sup>係使用2000年世界標準人口為標準人口。



年齡別發生率，民國96年



年齡別死亡率，民國96年

## 診斷依據與組織形態

2,050位膀胱惡性腫瘤個案之診斷依據，經細胞學或組織病理證實者為2,001位，證實率為97.61%，男性證實率為97.87，女性為96.96%。

男、女性患者的組織形態分布，均以移行細胞癌最多，分別占男性個案之94.78%，女性個案之92.92%。

民國96年男、女性膀胱原位癌個案分別為212位和68位，詳見本年報第134、135頁。

| 組織形態            | 男性    |        |                 |             | 女性  |        |                 |             |
|-----------------|-------|--------|-----------------|-------------|-----|--------|-----------------|-------------|
|                 | 個案數   | 百分比    | 百分比<br>(含惡性淋巴瘤) | 顯微鏡檢<br>證實數 | 個案數 | 百分比    | 百分比<br>(含惡性淋巴瘤) | 顯微鏡檢<br>證實數 |
| 移行細胞癌           | 1,381 | 94.78  | 94.72           | 1,368       | 551 | 92.92  | 92.92           | 545         |
| 腺癌              | 27    | 1.85   | 1.85            | 26          | 13  | 2.19   | 2.19            | 13          |
| 鱗狀細胞癌           | 2     | 0.14   | 0.14            | 2           | 5   | 0.84   | 0.84            | 5           |
| 其他明示癌           | 10    | 0.69   | 0.69            | 10          | 3   | 0.51   | 0.51            | 3           |
| 未明示癌            | 16    | 1.10   | 1.10            | 14          | 7   | 1.18   | 1.18            | 7           |
| 明示之肉瘤           | 2     | 0.14   | 0.14            | 1           | 1   | 0.17   | 0.17            | 1           |
| 其他惡性腫瘤          | 19    | 1.30   | 1.30            | 5           | 13  | 2.19   | 2.19            | 1           |
| 惡性淋巴瘤           | 1     |        | 0.07            |             | -   |        | -               |             |
| 總計 <sup>2</sup> | 1,457 | 100.00 | 100.00          | 1,426       | 593 | 100.00 | 100.00          | 575         |

註：1. 自96年癌症登記報告起，惡性淋巴瘤（ICD-O-3 M-95903 - M-97293、M-97503 - M-97583、M-97643）從各部位獨立出來計算發生率，並納入排名。

2. 個案數的總計不包含惡性淋巴瘤個案數。

## 首次療程

2,050位膀胱惡性腫瘤個案接受治療之情形，以手術治療者最多，占87.66%。

| 申報治療方式*  | 男性    |       | 女性   |       | 總計    |       |
|----------|-------|-------|------|-------|-------|-------|
|          | 治療人數  | 百分比   | 治療人數 | 百分比   | 治療人數  | 百分比   |
| 手術治療     | 1,300 | 89.22 | 497  | 83.81 | 1,797 | 87.66 |
| 放射線治療    | 89    | 6.11  | 47   | 7.93  | 136   | 6.63  |
| 化學治療     | 564   | 38.71 | 237  | 39.97 | 801   | 39.07 |
| 荷爾蒙治療    | 11    | 0.75  | 5    | 0.84  | 16    | 0.78  |
| 免疫治療     | 184   | 12.63 | 64   | 10.79 | 248   | 12.10 |
| 緩和照護     | 108   | 7.41  | 47   | 7.93  | 155   | 7.56  |
| 未申報有治療記錄 | 90    | 6.18  | 58   | 9.78  | 148   | 7.22  |

申報治療方式\*：每名個案所接受之治療方式均分別計數。

# 腎

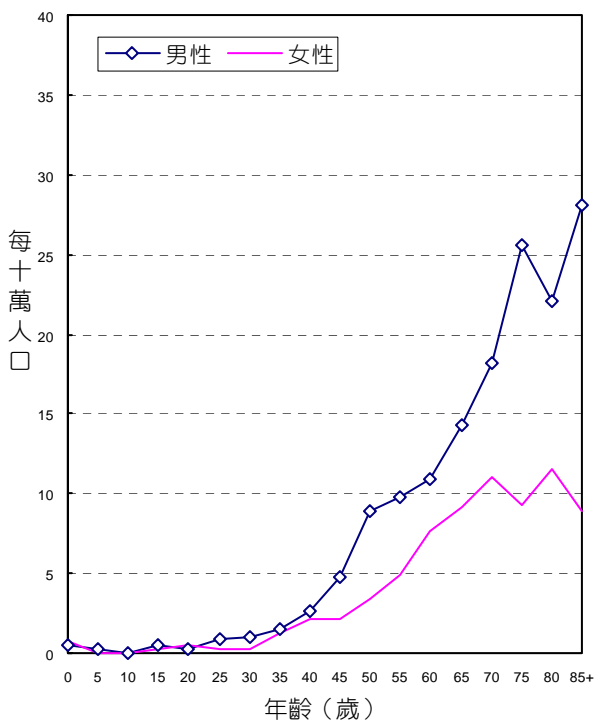
ICD-O-FT    T-189.0  
 ICD-O-3     C64  
 ICD-9        189.0

民國96年，腎惡性腫瘤發生個案數占全部惡性腫瘤發生個案數的1.05%，當年因此死亡人數占全部惡性腫瘤死亡人數的1.30%。發生率的排名於男性為第16位、女性為第20位；死亡率的排行於男性為第13位、女性為第13位。民國96年初次診斷為腎惡性腫瘤者共計798人，占泌尿器官(ICD-O-3 C64 – C68)個案數的19.84%；當年死因為腎惡性腫瘤者共計522人。

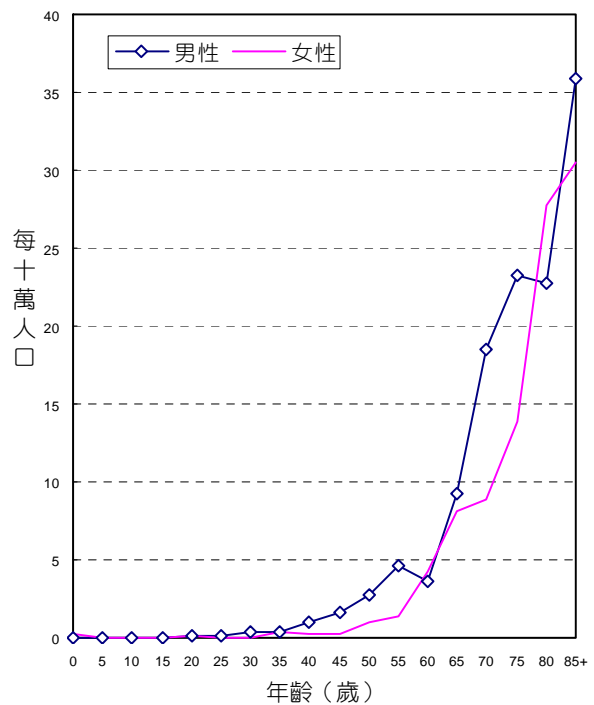
| 項 目                          | 發生個案 |      | 項 目                          | 死亡個案 |      |
|------------------------------|------|------|------------------------------|------|------|
|                              | 男性   | 女性   |                              | 男性   | 女性   |
| 個案數(人)                       | 522  | 276  | 個案數(人)                       | 314  | 208  |
| 年齡中位數                        | 61   | 62   | 年齡中位數                        | 72   | 75   |
| 粗率(每10萬人口)                   | 4.50 | 2.43 | 粗率(每10萬人口)                   | 2.70 | 1.83 |
| 年齡標準化率 <sup>2</sup> (每10萬人口) | 3.39 | 1.87 | 年齡標準化率 <sup>2</sup> (每10萬人口) | 1.86 | 1.20 |
| 年齡標準化率 <sup>3</sup> (每10萬人口) | 3.76 | 2.02 | 年齡標準化率 <sup>3</sup> (每10萬人口) | 2.18 | 1.43 |
| 性別比(年齡標準化率)                  | 1.86 | 1    | 性別比(年齡標準化率)                  | 1.52 | 1    |

註：1. 自 96 年癌症登記報告起，惡性淋巴瘤從各部位獨立出來計算發生率，並納入排名。

2. 3. 年齡標準化率<sup>2</sup>係使用 1976 年世界標準人口為標準人口，年齡標準化率<sup>3</sup>係使用 2000 年世界標準人口為標準人口。



年齡別發生率，民國96年



年齡別死亡率，民國96年

## 診斷依據與組織形態

798位腎惡性腫瘤個案中，經細胞學或組織病理證實者為713位，證實率為89.35%，其中男性證實率為90.23%，女性證實率為87.68%。

男、女性患者的組織形態分布，均以腎細胞癌最多，分別占男性個案之92.91%，女性個案之85.14%。

| 組織形態            | 男性  |        |                 |             | 女性  |        |                 |             |
|-----------------|-----|--------|-----------------|-------------|-----|--------|-----------------|-------------|
|                 | 個案數 | 百分比    | 百分比<br>(含惡性淋巴瘤) | 顯微鏡檢<br>證實數 | 個案數 | 百分比    | 百分比<br>(含惡性淋巴瘤) | 顯微鏡檢<br>證實數 |
| 腎細胞癌            | 485 | 92.91  | 92.73           | 451         | 235 | 85.14  | 84.84           | 216         |
| 腎胚細胞瘤           | 4   | 0.77   | 0.76            | 4           | 4   | 1.45   | 1.44            | 4           |
| 其他明示癌           | 6   | 1.15   | 1.15            | 6           | 5   | 1.81   | 1.81            | 5           |
| 未明示癌            | 6   | 1.15   | 1.15            | 5           | 8   | 2.90   | 2.89            | 8           |
| 明示之肉瘤           | 4   | 0.77   | 0.76            | 3           | 5   | 1.81   | 1.81            | 5           |
| 未明示之肉瘤          | 1   | 0.19   | 0.19            | -           | 2   | 0.72   | 0.72            | 2           |
| 其他惡性腫瘤          | 16  | 3.07   | 3.06            | 2           | 17  | 6.16   | 6.14            | 2           |
| 惡性淋巴瘤           | 1   |        | 0.19            |             | 1   |        | 0.36            |             |
| 總計 <sup>2</sup> | 522 | 100.00 | 100.00          | 471         | 276 | 100.00 | 100.00          | 242         |

註：1. 自96年癌症登記報告起，惡性淋巴瘤（ICD-O-3 M-95903 - M-97293、M-97503 - M-97583、M-97643）從各部位獨立出來計算發生率，並納入排名。

2. 個案數的總計不包含惡性淋巴瘤個案數。

## 首次療程

798位腎惡性腫瘤個案接受治療之情形，以手術治療者最多，占73.56%。

| 申報治療方式*  | 男性   |       | 女性   |       | 總計   |       |
|----------|------|-------|------|-------|------|-------|
|          | 治療人數 | 百分比   | 治療人數 | 百分比   | 治療人數 | 百分比   |
| 手術治療     | 387  | 74.14 | 200  | 72.46 | 587  | 73.56 |
| 放射線治療    | 37   | 7.09  | 10   | 3.62  | 47   | 5.89  |
| 化學治療     | 41   | 7.85  | 27   | 9.78  | 68   | 8.52  |
| 荷爾蒙治療    | 5    | 0.96  | 2    | 0.72  | 7    | 0.88  |
| 免疫治療     | 26   | 4.98  | 5    | 1.81  | 31   | 3.88  |
| 緩和照護     | 51   | 9.77  | 28   | 10.14 | 79   | 9.90  |
| 未申報有治療記錄 | 67   | 12.84 | 42   | 15.22 | 109  | 13.66 |

申報治療方式\*：每名個案所接受之治療方式均分別計數。

## 腎盂及其他泌尿器官

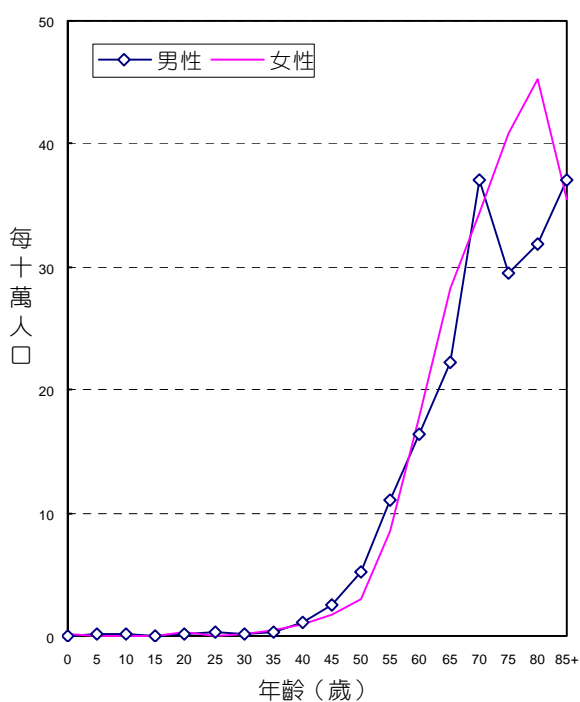
ICD-O-FT T-189.1 - T-189.9  
 ICD-O-3 C65 - C66, C68  
 ICD-9 189.1-189.9

民國96年，腎盂及其他泌尿器官惡性腫瘤發生個案數占全部惡性腫瘤發生個案數的1.55%，當年因此惡性腫瘤死亡人數占全部惡性腫瘤死亡人數的0.51%。發生率的排名於男性為第14位、女性為第13位；死亡率的排行於男性為第19位、女性為第18位。民國96年初次診斷為腎盂及其他泌尿器官惡性腫瘤者共計1,174人，占泌尿器官(ICD-O-3 C64 – C68)個案數的29.19%；當年死因為腎盂及其他泌尿器官惡性腫瘤者共計205人。

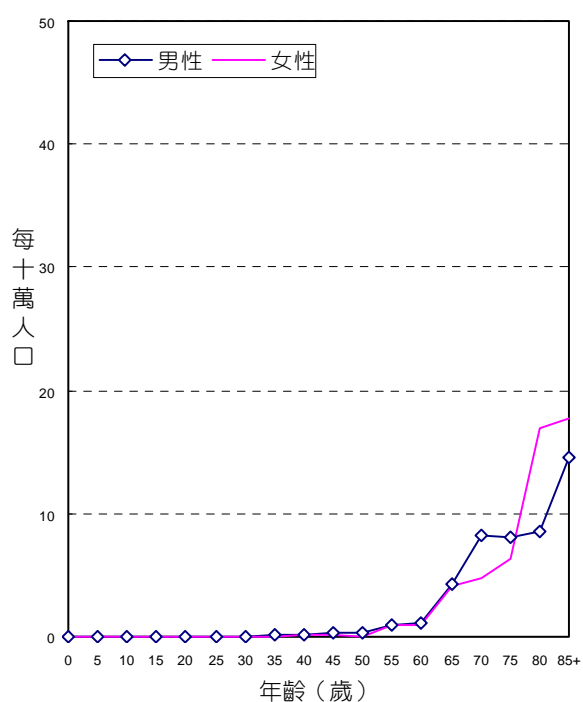
| 項 目                          | 發生個案 |      | 項 目                          | 死亡個案 |      |
|------------------------------|------|------|------------------------------|------|------|
|                              | 男性   | 女性   |                              | 男性   | 女性   |
| 個案數(人)                       | 567  | 607  | 個案數(人)                       | 104  | 101  |
| 年齡中位數                        | 68   | 70   | 年齡中位數                        | 73.5 | 77   |
| 粗率(每10萬人口)                   | 4.88 | 5.35 | 粗率(每10萬人口)                   | 0.90 | 0.89 |
| 年齡標準化率 <sup>2</sup> (每10萬人口) | 3.71 | 3.78 | 年齡標準化率 <sup>2</sup> (每10萬人口) | 0.62 | 0.54 |
| 年齡標準化率 <sup>3</sup> (每10萬人口) | 4.14 | 4.29 | 年齡標準化率 <sup>3</sup> (每10萬人口) | 0.73 | 0.67 |
| 性別比(年齡標準化率)                  | 0.97 | 1    | 性別比(年齡標準化率)                  | 1.09 | 1    |

註：1. 自 96 年癌症登記報告起，惡性淋巴瘤從各部位獨立出來計算發生率，並納入排名。

2. 3. 年齡標準化率<sup>2</sup>係使用 1976 年世界標準人口為標準人口，年齡標準化率<sup>3</sup>係使用 2000 年世界標準人口為標準人口。



年齡別發生率，民國96年



年齡別死亡率，民國96年

## 診斷依據與組織形態

1,174位腎盂及其他泌尿器官惡性腫瘤個案中，經細胞學或組織病理證實者為1,136位，證實率為96.76%，男性證實率為96.47%，女性為97.03%。

男、女性患者的組織形態分布，均以移行細胞癌最多，分別占男性個案之85.19%，女性個案之92.09%。

| 組 織 形 態         | 男性  |        |                 |             | 女性  |        |                 |             |
|-----------------|-----|--------|-----------------|-------------|-----|--------|-----------------|-------------|
|                 | 個案數 | 百分比    | 百分比<br>(含惡性淋巴瘤) | 顯微鏡檢<br>證實數 | 個案數 | 百分比    | 百分比<br>(含惡性淋巴瘤) | 顯微鏡檢<br>證實數 |
| 移行細胞癌           | 483 | 85.19  | 84.59           | 471         | 559 | 92.09  | 91.94           | 544         |
| 鱗狀細胞癌           | 8   | 1.41   | 1.40            | 8           | 8   | 1.32   | 1.32            | 8           |
| 腺癌              | 53  | 9.35   | 9.28            | 53          | 22  | 3.62   | 3.62            | 22          |
| 其他明示癌           | 7   | 1.23   | 1.23            | 7           | 5   | 0.82   | 0.82            | 5           |
| 未明示癌            | 6   | 1.06   | 1.05            | 6           | 9   | 1.48   | 1.48            | 9           |
| 明示之肉瘤           | 1   | 0.18   | 0.18            | 1           | -   | -      | -               | -           |
| 其他惡性腫瘤          | 9   | 1.59   | 1.58            | 1           | 4   | 0.66   | 0.66            | 1           |
| 惡性淋巴瘤           | 4   |        | 0.70            |             | 1   |        | 0.16            |             |
| 總計 <sup>2</sup> | 567 | 100.00 | 100.00          | 547         | 607 | 100.00 | 100.00          | 589         |

註：1. 自96年癌症登記報告起，惡性淋巴瘤（ICD-O-3 M-95903 - M-97293、M-97503 - M-97583、M-97643）從各部位獨立出來計算發生率，並納入排名。

2. 個案數的總計不包含惡性淋巴瘤個案數。

## 首次療程

1,174位腎盂及其他泌尿器官惡性腫瘤個案接受治療之情形，以手術治療者最多，占78.53%。

| 申 報 治 療 方 式* | 男性   |       | 女性   |       | 總計   |       |
|--------------|------|-------|------|-------|------|-------|
|              | 治療人數 | 百分比   | 治療人數 | 百分比   | 治療人數 | 百分比   |
| 手術治療         | 446  | 78.66 | 476  | 78.42 | 922  | 78.53 |
| 放射線治療        | 53   | 9.35  | 46   | 7.58  | 99   | 8.43  |
| 化學治療         | 167  | 29.45 | 167  | 27.51 | 334  | 28.45 |
| 荷爾蒙治療        | 2    | 0.35  | 2    | 0.33  | 4    | 0.34  |
| 免疫治療         | 12   | 2.12  | 13   | 2.14  | 25   | 2.13  |
| 緩和照護         | 51   | 8.99  | 56   | 9.23  | 107  | 9.11  |
| 未申報有治療記錄     | 63   | 11.11 | 71   | 11.70 | 134  | 11.41 |

申報治療方式\*：每名個案所接受之治療方式均分別計數。



# 眼及淚腺

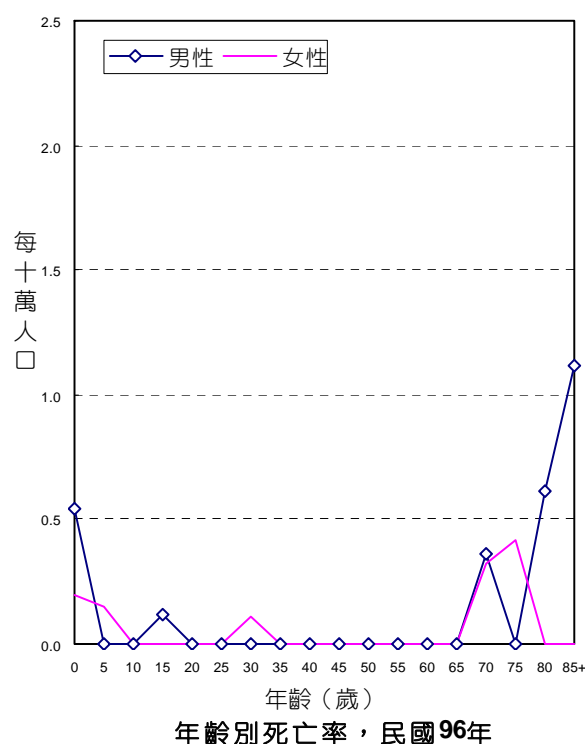
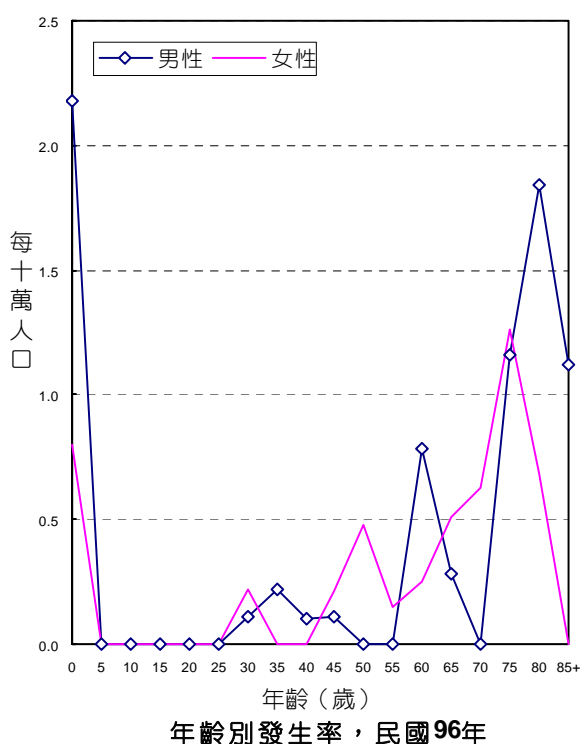
ICD-O-FT      T-190  
 ICD-O-3      C69  
 ICD-9          190

民國96年，眼及淚腺惡性腫瘤發生個案數占全部惡性腫瘤發生個案數的0.07%，當年因此惡性腫瘤死亡人數占全部惡性腫瘤死亡人數的0.03%。發生率的排名於男性為第33位、女性為第34位；死亡率的排名於男性為第32位、女性為第33位。民國96年初次診斷為眼及淚腺惡性腫瘤者共計50人；當年死因為眼及淚腺惡性腫瘤者共計12人。

| 項 目                          | 發生個案 |      | 項 目                          | 死亡個案 |      |
|------------------------------|------|------|------------------------------|------|------|
|                              | 男性   | 女性   |                              | 男性   | 女性   |
| 個案數(人)                       | 28   | 22   | 個案數(人)                       | 7    | 5    |
| 年齡中位數                        | 37   | 54   | 年齡中位數                        | 16   | 34   |
| 粗率(每10萬人口)                   | 0.24 | 0.19 | 粗率(每10萬人口)                   | 0.06 | 0.04 |
| 年齡標準化率 <sup>2</sup> (每10萬人口) | 0.36 | 0.20 | 年齡標準化率 <sup>2</sup> (每10萬人口) | 0.09 | 0.06 |
| 年齡標準化率 <sup>3</sup> (每10萬人口) | 0.31 | 0.20 | 年齡標準化率 <sup>3</sup> (每10萬人口) | 0.08 | 0.05 |
| 性別比(年齡標準化率)                  | 1.55 | 1    | 性別比(年齡標準化率)                  | 1.60 | 1    |

註：1. 自 96 年癌症登記報告起，惡性淋巴瘤從各部位獨立出來計算發生率，並納入排名。

2. 3. 年齡標準化率<sup>2</sup>係使用 1976 年世界標準人口為標準人口，年齡標準化率<sup>3</sup>係使用 2000 年世界標準人口為標準人口。



## 診斷依據與組織形態

50位眼及淚腺惡性腫瘤個案中，經細胞學或組織病理證實者為43位，證實率為86.00%，男性證實率為82.14%，女性為90.91%。

男性患者的組織形態分布，以視網膜芽細胞瘤最多，占男性個案之39.29%。女性患者的組織形態分布，以惡性黑色素瘤最多，占女性個案之45.45%。

| 組織形態            | 男性  |        |                 |             | 女性  |        |                 |             |
|-----------------|-----|--------|-----------------|-------------|-----|--------|-----------------|-------------|
|                 | 個案數 | 百分比    | 百分比<br>(含惡性淋巴瘤) | 顯微鏡檢<br>證實數 | 個案數 | 百分比    | 百分比<br>(含惡性淋巴瘤) | 顯微鏡檢<br>證實數 |
| 視網膜芽細胞瘤         | 11  | 39.29  | 25.58           | 10          | 4   | 18.18  | 10.81           | 3           |
| 惡性黑色素瘤          | 7   | 25.00  | 16.28           | 6           | 10  | 45.45  | 27.03           | 9           |
| 鱗狀細胞癌           | 5   | 17.86  | 11.63           | 5           | 1   | 4.55   | 2.70            | 1           |
| 淚腺癌             | -   | -      | -               | -           | 1   | 4.55   | 2.70            | 1           |
| 其他明示癌           | -   | -      | -               | -           | 4   | 18.18  | 10.81           | 4           |
| 未明示癌            | 1   | 3.57   | 2.33            | 1           | 1   | 4.55   | 2.70            | 1           |
| 明示之肉瘤           | 1   | 3.57   | 2.33            | 1           | 1   | 4.55   | 2.70            | 1           |
| 其他惡性腫瘤          | 3   | 10.71  | 6.98            | -           | -   | -      | -               | -           |
| 惡性淋巴瘤           | 15  |        | 34.88           |             | 15  |        | 40.54           |             |
| 總計 <sup>2</sup> | 28  | 100.00 | 100.00          | 23          | 22  | 100.00 | 100.00          | 20          |

註：1. 自96年癌症登記報告起，惡性淋巴瘤（ICD-O-3 M-95903 - M-97293、M-97503 - M-97583、M-97643）從各部位獨立出來計算發生率，並納入排名。

2. 個案數的總計不包含惡性淋巴瘤個案數。

## 首次療程

50位眼及淚腺惡性腫瘤個案接受治療之情形，以手術治療者最多，占72.00%。

| 申報治療方式*  | 男性   |       | 女性   |       | 總計   |       |
|----------|------|-------|------|-------|------|-------|
|          | 治療人數 | 百分比   | 治療人數 | 百分比   | 治療人數 | 百分比   |
| 手術治療     | 20   | 71.43 | 16   | 72.73 | 36   | 72.00 |
| 放射線治療    | 4    | 14.29 | 5    | 22.73 | 9    | 18.00 |
| 化學治療     | 11   | 39.29 | 3    | 13.64 | 14   | 28.00 |
| 緩和照護     | 1    | 3.57  | 1    | 4.55  | 2    | 4.00  |
| 未申報有治療記錄 | 1    | 3.57  | -    | -     | 1    | 3.57  |

申報治療方式\*：每名個案所接受之治療方式均分別計數。

# 腦

ICD-O-FT      T-191  
 ICD-O-3      C71  
 ICD-9      191

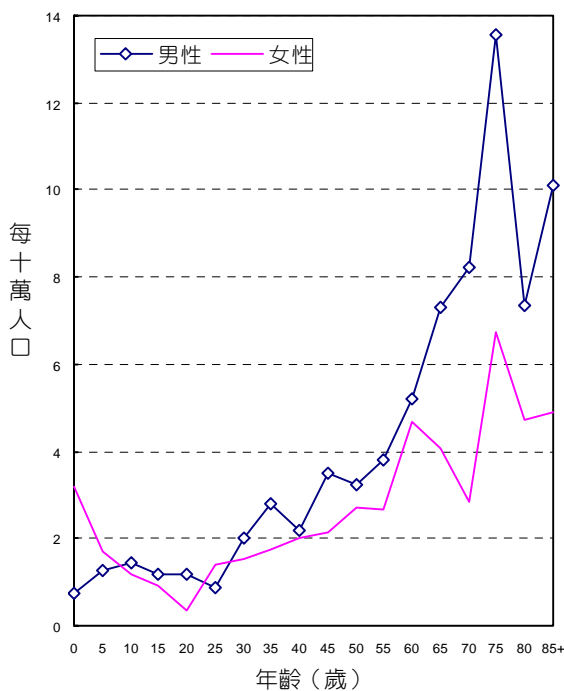
民國96年，腦部惡性腫瘤發生個案數占全部惡性腫瘤發生個案數的0.75%，當年因此惡性腫瘤死亡人數占全部惡性腫瘤死亡人數的1.13%。發生率的排名於男性為第19位、女性為第19位；死亡率的排名於男性為第14位、女性為第12位。民國96年初次診斷為腦部惡性腫瘤者共計572人，占中樞神經系統(ICD-O-3 C71 – C72)個案數的88.96%；當年死因為腦部惡性腫瘤者共計455人。

| 項 目                          | 發生個案 |      |
|------------------------------|------|------|
|                              | 男性   | 女性   |
| 個案數(人)                       | 330  | 242  |
| 年齡中位數                        | 52   | 47   |
| 粗率(每10萬人口)                   | 2.84 | 2.13 |
| 年齡標準化率 <sup>2</sup> (每10萬人口) | 2.37 | 2.05 |
| 年齡標準化率 <sup>3</sup> (每10萬人口) | 2.55 | 2.05 |
| 性別比(年齡標準化率)                  | 1.24 | 1    |

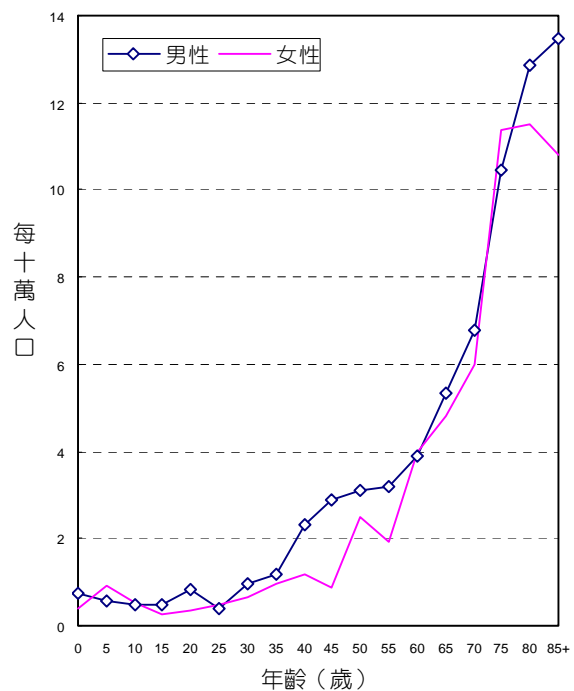
| 項 目                          | 死亡個案 |      |
|------------------------------|------|------|
|                              | 男性   | 女性   |
| 個案數(人)                       | 256  | 199  |
| 年齡中位數                        | 56   | 62   |
| 粗率(每10萬人口)                   | 2.21 | 1.75 |
| 年齡標準化率 <sup>2</sup> (每10萬人口) | 1.74 | 1.35 |
| 年齡標準化率 <sup>3</sup> (每10萬人口) | 1.90 | 1.49 |
| 性別比(年齡標準化率)                  | 1.28 | 1    |

註：1. 自 96 年癌症登記報告起，惡性淋巴瘤從各部位獨立出來計算發生率，並納入排名。

2. 3. 年齡標準化率<sup>2</sup>係使用 1976 年世界標準人口為標準人口，年齡標準化率<sup>3</sup>係使用 2000 年世界標準人口為標準人口。



年齡別發生率，民國96年



年齡別死亡率，民國96年

## 診斷依據與組織形態

572位腦部惡性腫瘤個案中，經細胞學或組織病理證實者為517位，證實率為90.38%，男性證實率為90.91%，女性為89.67%。

男、女性患者的組織形態分布，均以多形性神經膠芽細胞瘤最多，分別占男性個案之36.97%，女性個案之37.19%。

| 組織形態            | 男性  |        |                 |             | 女性  |        |                 |             |
|-----------------|-----|--------|-----------------|-------------|-----|--------|-----------------|-------------|
|                 | 個案數 | 百分比    | 百分比<br>(含惡性淋巴瘤) | 顯微鏡檢<br>證實數 | 個案數 | 百分比    | 百分比<br>(含惡性淋巴瘤) | 顯微鏡檢<br>證實數 |
| 惡性星形細胞瘤         | 98  | 29.70  | 27.53           | 91          | 63  | 26.03  | 24.61           | 59          |
| 多形性神經膠芽細胞瘤      | 122 | 36.97  | 34.27           | 111         | 90  | 37.19  | 35.16           | 83          |
| 其他明示之星形細胞瘤      | 5   | 1.52   | 1.40            | 5           | 2   | 0.83   | 0.78            | 1           |
| 寡樹突膠質細胞瘤        | 22  | 6.67   | 6.18            | 21          | 22  | 9.09   | 8.59            | 21          |
| 未明示之神經膠質瘤       | 30  | 9.09   | 8.43            | 23          | 25  | 10.33  | 9.77            | 15          |
| 神經管芽細胞瘤         | 8   | 2.42   | 2.25            | 8           | 10  | 4.13   | 3.91            | 10          |
| 感覺神經芽細胞瘤        | 9   | 2.73   | 2.53            | 9           | 4   | 1.65   | 1.56            | 4           |
| 室管膜瘤            | 6   | 1.82   | 1.69            | 6           | 8   | 3.31   | 3.13            | 7           |
| 胚細胞瘤及惡性畸胎瘤      | 16  | 4.85   | 4.49            | 14          | 8   | 3.31   | 3.13            | 8           |
| 明示之肉瘤           | 11  | 3.33   | 3.09            | 9           | 5   | 2.07   | 1.95            | 5           |
| 惡性腦膜瘤           | -   | -      | -               | -           | 2   | 0.83   | 0.78            | 2           |
| 腦垂體癌            | -   | -      | -               | -           | 1   | 0.41   | 0.39            | -           |
| 其他惡性腫瘤          | 3   | 0.91   | 0.84            | 3           | 2   | 0.83   | 0.78            | 2           |
| 惡性淋巴瘤           | 26  |        | 7.30            |             | 14  |        | 5.47            |             |
| 總計 <sup>2</sup> | 330 | 100.00 | 100.00          | 300         | 242 | 100.00 | 100.00          | 217         |

註：1. 自96年癌症登記報告起，惡性淋巴瘤（ICD-O-3 M-95903 - M-97293、M-97503 - M-97583、M-97643）從各部位獨立出來計算發生率，並納入排名。

2. 個案數的總計不包含惡性淋巴瘤個案數。

## 首次療程

572位腦部惡性腫瘤個案接受治療之情形，以手術治療者最多，占75.17%。

| 申報治療方式*  | 男性   |       | 女性   |       | 總計   |       |
|----------|------|-------|------|-------|------|-------|
|          | 治療人數 | 百分比   | 治療人數 | 百分比   | 治療人數 | 百分比   |
| 手術治療     | 245  | 74.24 | 185  | 76.45 | 430  | 75.17 |
| 放射線治療    | 212  | 64.24 | 138  | 57.02 | 350  | 61.19 |
| 化學治療     | 104  | 31.52 | 75   | 30.99 | 179  | 31.29 |
| 荷爾蒙治療    | 1    | 0.30  | 1    | 0.41  | 2    | 0.35  |
| 免疫治療     | 2    | 0.61  | 3    | 1.24  | 5    | 0.87  |
| 緩和照護     | 40   | 12.12 | 29   | 11.98 | 69   | 12.06 |
| 未申報有治療記錄 | 32   | 9.70  | 24   | 9.92  | 56   | 9.79  |

申報治療方式\*：每名個案所接受之治療方式均分別計數。

## 其他神經系統及未詳細說明部位

ICD-O-FT T-192

ICD-O-3 C70, C72

ICD-9 192

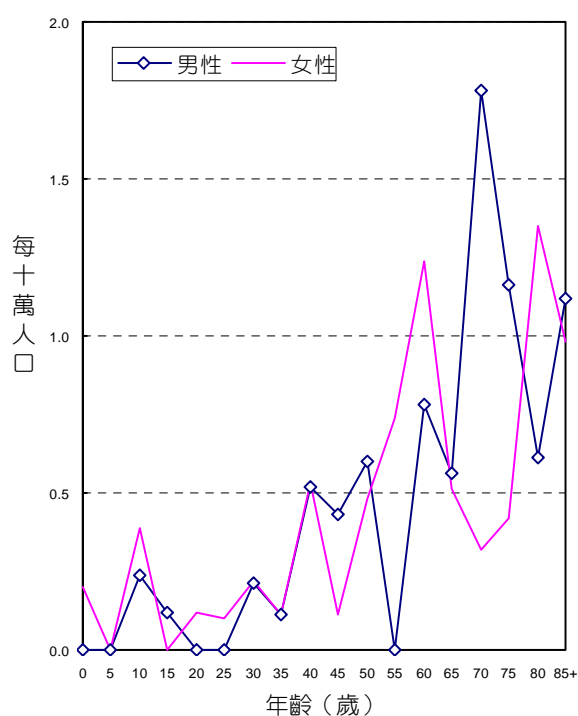
民國96年，其他神經系統及未詳細說明部位惡性腫瘤發生個案數占全部惡性腫瘤發生個案數的0.09%，當年因此惡性腫瘤死亡人數占全部惡性腫瘤死亡人數的0.14%。發生率的排名於男性為第34位、女性為第32位；死亡率的排名於男性為第24位、女性為第28位。民國96年初次診斷為其他神經系統及未詳細說明部位惡性腫瘤者共計71人，占中樞神經系統(ICD-O-3 C71 – C72)個案數的11.04%；當年死因為其他神經系統及未詳細說明部位惡性腫瘤者共計58人。

| 項 目                          | 發生個案 |      |
|------------------------------|------|------|
|                              | 男性   | 女性   |
| 個案數(人)                       | 35   | 36   |
| 年齡中位數                        | 51   | 53   |
| 粗率(每10萬人口)                   | 0.30 | 0.32 |
| 年齡標準化率 <sup>2</sup> (每10萬人口) | 0.24 | 0.27 |
| 年齡標準化率 <sup>3</sup> (每10萬人口) | 0.26 | 0.29 |
| 性別比(年齡標準化率)                  | 0.90 | 1    |

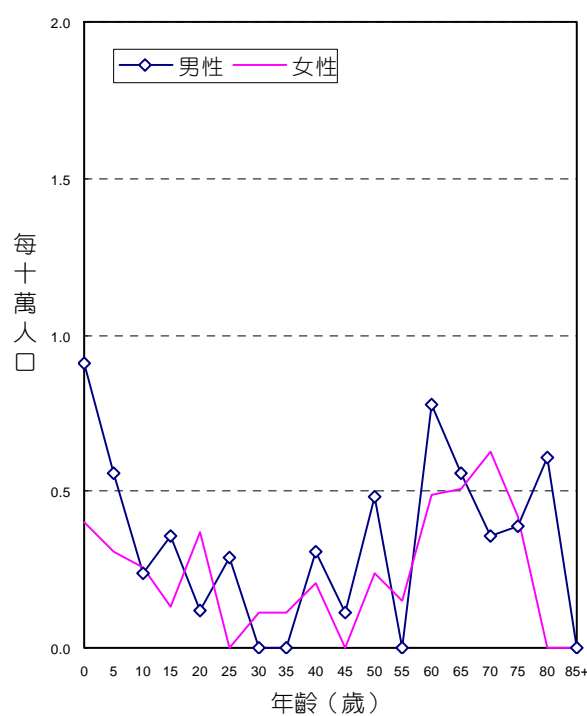
| 項 目                          | 死亡個案 |      |
|------------------------------|------|------|
|                              | 男性   | 女性   |
| 個案數(人)                       | 34   | 24   |
| 年齡中位數                        | 26   | 38   |
| 粗率(每10萬人口)                   | 0.29 | 0.21 |
| 年齡標準化率 <sup>2</sup> (每10萬人口) | 0.36 | 0.24 |
| 年齡標準化率 <sup>3</sup> (每10萬人口) | 0.33 | 0.23 |
| 性別比(年齡標準化率)                  | 1.43 | 1    |

註：1. 自 96 年癌症登記報告起，惡性淋巴瘤從各部位獨立出來計算發生率，並納入排名。

2. 3. 年齡標準化率<sup>2</sup>係使用 1976 年世界標準人口為標準人口，年齡標準化率<sup>3</sup>係使用 2000 年世界標準人口為標準人口。



年齡別發生率，民國96年



年齡別死亡率，民國96年

## 診斷依據與組織形態

71位其他神經系統及未詳細說明部位惡性腫瘤個案中，經細胞學或組織病理證實者為67位，證實率為94.37%，男性證實率為91.43%，女性為97.22%。

男、女性患者的組織形態分布，均以惡性腦膜瘤最多，分別占男性個案之31.43%，女性個案之47.22%。

| 組織形態            | 男性  |        |                 |             | 女性  |        |                 |             |
|-----------------|-----|--------|-----------------|-------------|-----|--------|-----------------|-------------|
|                 | 個案數 | 百分比    | 百分比<br>(含惡性淋巴瘤) | 顯微鏡檢<br>證實數 | 個案數 | 百分比    | 百分比<br>(含惡性淋巴瘤) | 顯微鏡檢<br>證實數 |
| 原始性神經外胚層腫瘤      | 1   | 2.86   | 2.63            | 1           | 2   | 5.56   | 5.13            | 2           |
| 星形細胞瘤           | 4   | 11.43  | 10.53           | 4           | 6   | 16.67  | 15.38           | 6           |
| 室管膜瘤            | 7   | 20.00  | 18.42           | 7           | 7   | 19.44  | 17.95           | 7           |
| 惡性腦膜瘤           | 11  | 31.43  | 28.95           | 11          | 17  | 47.22  | 43.59           | 16          |
| 惡性 Schwann 氏神經瘤 | -   | -      | -               | -           | 1   | 2.78   | 2.56            | 1           |
| 脊索瘤             | 1   | 2.86   | 2.63            | 1           | -   | -      | -               | -           |
| 明示之肉瘤           | 7   | 20.00  | 18.42           | 7           | 3   | 8.33   | 7.69            | 3           |
| 其他惡性腫瘤          | 4   | 11.43  | 10.53           | 1           | -   | -      | -               | -           |
| 惡性淋巴瘤           | 3   |        | 7.89            |             | 3   |        | 7.69            |             |
| 總計 <sup>2</sup> | 35  | 100.00 | 100.00          | 32          | 36  | 100.00 | 100.00          | 35          |

註：1. 自96年癌症登記報告起，惡性淋巴瘤（ICD-O-3 M-95903 - M-97293、M-97503 - M-97583、M-97643）從各部位獨立出來計算發生率，並納入排名。

2. 個案數的總計不包含惡性淋巴瘤個案數。

## 首次療程

71位其他神經系統及未詳細說明部位惡性腫瘤個案接受治療之情形，以手術治療者最多，占88.73%。

| 申報治療方式*  | 男性   |       | 女性   |       | 總計   |       |
|----------|------|-------|------|-------|------|-------|
|          | 治療人數 | 百分比   | 治療人數 | 百分比   | 治療人數 | 百分比   |
| 手術治療     | 30   | 85.71 | 33   | 91.67 | 63   | 88.73 |
| 放射線治療    | 16   | 45.71 | 19   | 52.78 | 35   | 49.30 |
| 化學治療     | 4    | 11.43 | 4    | 11.11 | 8    | 11.27 |
| 緩和照護     | 1    | 2.86  | 4    | 11.11 | 5    | 7.04  |
| 未申報有治療記錄 | 2    | 5.71  | -    | -     | 2    | 5.71  |

申報治療方式\*：每名個案所接受之治療方式均分別計數。

# 甲狀腺

ICD-O-FT    T-193  
 ICD-O-3    C73  
 ICD-9       193

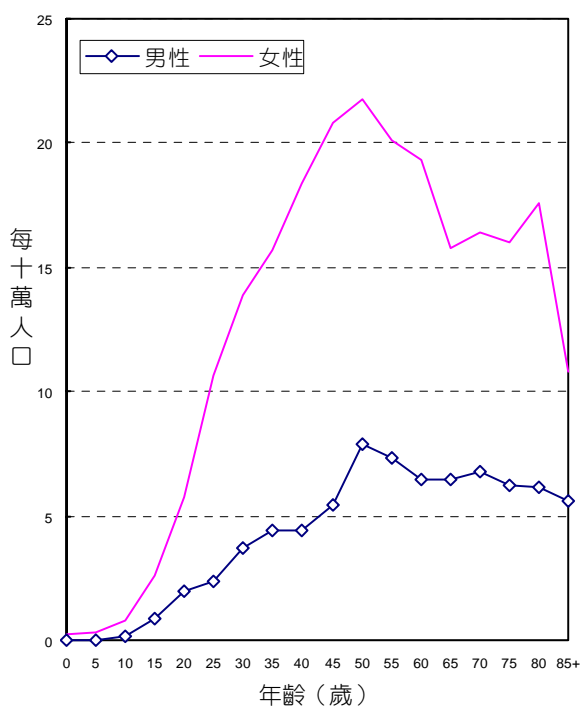
民國96年，甲狀腺惡性腫瘤發生個案數占全部惡性腫瘤發生個案數的2.42%，當年因此惡性腫瘤死亡人數占全部惡性腫瘤死亡人數的0.30%。發生率的排名於男性為第17位、女性為第6位；死亡率的排名於男性為第25位、女性為第20位。民國96年初次診斷為甲狀腺惡性腫瘤者共計1,837人；當年死因為甲狀腺惡性腫瘤者共計122人。

| 項 目                          | 發生個案 |       |
|------------------------------|------|-------|
|                              | 男性   | 女性    |
| 個案數(人)                       | 430  | 1,407 |
| 年齡中位數                        | 49   | 46    |
| 粗率(每10萬人口)                   | 3.70 | 12.40 |
| 年齡標準化率 <sup>2</sup> (每10萬人口) | 2.91 | 9.56  |
| 年齡標準化率 <sup>3</sup> (每10萬人口) | 3.18 | 10.40 |
| 性別比(年齡標準化率)                  | 0.31 | 1     |

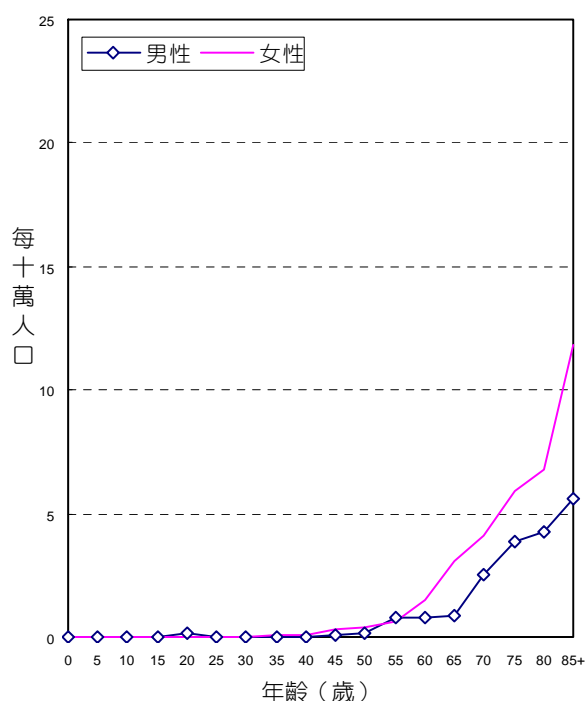
| 項 目                          | 死亡個案 |      |
|------------------------------|------|------|
|                              | 男性   | 女性   |
| 個案數(人)                       | 43   | 79   |
| 年齡中位數                        | 75   | 73   |
| 粗率(每10萬人口)                   | 0.37 | 0.70 |
| 年齡標準化率 <sup>2</sup> (每10萬人口) | 0.25 | 0.46 |
| 年齡標準化率 <sup>3</sup> (每10萬人口) | 0.30 | 0.54 |
| 性別比(年齡標準化率)                  | 0.56 | 1    |

註：1. 自 96 年癌症登記報告起，惡性淋巴瘤從各部位獨立出來計算發生率，並納入排名。

2. 3. 年齡標準化率<sup>2</sup>係使用 1976 年世界標準人口為標準人口，年齡標準化率<sup>3</sup>係使用 2000 年世界標準人口為標準人口。



年齡別發生率，民國96年



年齡別死亡率，民國96年

## 診斷依據與組織形態

1,837位甲狀腺惡性腫瘤個案中，經細胞學或組織病理證實者為1,787位，證實率為97.28%，男性證實率為95.12%，女性為97.94%。

男、女性患者的組織形態分布，均以乳頭狀癌最多，分別占男性個案之78.84%、女性個案之86.64%。

| 組織形態            | 男性  |        |                 |             | 女性    |        |                 |             |
|-----------------|-----|--------|-----------------|-------------|-------|--------|-----------------|-------------|
|                 | 個案數 | 百分比    | 百分比<br>(含惡性淋巴瘤) | 顯微鏡檢<br>證實數 | 個案數   | 百分比    | 百分比<br>(含惡性淋巴瘤) | 顯微鏡檢<br>證實數 |
| 乳頭狀癌            | 339 | 78.84  | 78.11           | 338         | 1,219 | 86.64  | 86.03           | 1,219       |
| 濾泡性腺癌           | 41  | 9.53   | 9.45            | 41          | 105   | 7.46   | 7.41            | 105         |
| 髓質癌             | 11  | 2.56   | 2.53            | 11          | 16    | 1.14   | 1.13            | 16          |
| 鱗狀細胞癌           | 2   | 0.47   | 0.46            | 2           | 2     | 0.14   | 0.14            | 2           |
| 未明示之腺癌          | 1   | 0.23   | 0.23            | 1           | 2     | 0.14   | 0.14            | 2           |
| 未分化癌            | 8   | 1.86   | 1.84            | 8           | 15    | 1.07   | 1.06            | 15          |
| 其他明示癌           | 3   | 0.70   | 0.69            | 3           | 2     | 0.14   | 0.14            | 2           |
| 未明示癌            | 4   | 0.93   | 0.92            | 4           | 14    | 1.00   | 0.99            | 13          |
| 其他惡性腫瘤          | 21  | 4.88   | 4.84            | 1           | 32    | 2.27   | 2.26            | 4           |
| 惡性淋巴瘤           | 4   |        | 0.92            |             | 10    |        | 0.71            |             |
| 總計 <sup>2</sup> | 430 | 100.00 | 100.00          | 409         | 1,407 | 100.00 | 100.00          | 1,378       |

註：1. 自96年癌症登記報告起，惡性淋巴瘤（ICD-O-3 M-95903 - M-97293、M-97503 - M-97583、M-97643）從各部位獨立出來計算發生率，並納入排名。

2. 個案數的總計不包含惡性淋巴瘤個案數。

## 首次療程

1,837位甲狀腺惡性腫瘤個案接受治療之情形，以手術治療者最多，占89.17%。

| 申報治療方式*  | 男性   |       | 女性    |       | 總計    |       |
|----------|------|-------|-------|-------|-------|-------|
|          | 治療人數 | 百分比   | 治療人數  | 百分比   | 治療人數  | 百分比   |
| 手術治療     | 372  | 86.51 | 1,266 | 89.98 | 1,638 | 89.17 |
| 放射線治療    | 218  | 50.70 | 674   | 47.90 | 892   | 48.56 |
| 化學治療     | 8    | 1.86  | 16    | 1.14  | 24    | 1.31  |
| 荷爾蒙治療    | 168  | 39.07 | 567   | 40.30 | 735   | 40.01 |
| 免疫治療     | -    | -     | 2     | 0.14  | 2     | 0.14  |
| 緩和照護     | 27   | 6.28  | 67    | 4.76  | 94    | 5.12  |
| 未申報有治療記錄 | 32   | 7.44  | 74    | 5.26  | 106   | 5.77  |

申報治療方式\*：每名個案所接受之治療方式均分別計數。



## 其他內分泌腺

ICD-O-FT T-194

ICD-O-3 C74 - C75

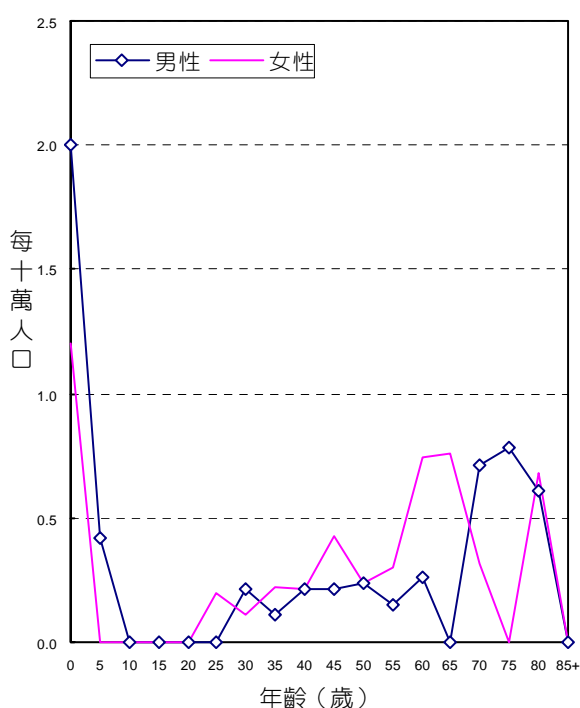
ICD-9 194

民國96年，其他內分泌腺惡性腫瘤發生個案數占全部惡性腫瘤發生個案數的0.08%，當年因此惡性腫瘤死亡人數占全部惡性腫瘤死亡人數的0.10%。發生率的排名於男性為第32位、女性為第33位；死亡率的排名於男性為第30位、女性為第30位。民國96年初次診斷為其他內分泌腺惡性腫瘤者共計59人；當年死因為其他內分泌腺惡性腫瘤者共計39人。

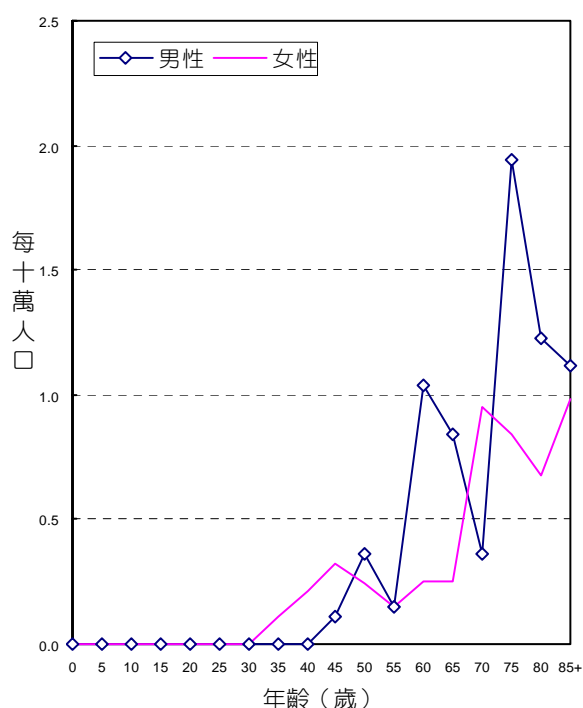
| 項 目                          | 發生個案 |      | 項 目                          | 死亡個案 |      |
|------------------------------|------|------|------------------------------|------|------|
|                              | 男性   | 女性   |                              | 男性   | 女性   |
| 個案數(人)                       | 30   | 29   | 個案數(人)                       | 21   | 18   |
| 年齡中位數                        | 33   | 48   | 年齡中位數                        | 67   | 59.5 |
| 粗率(每10萬人口)                   | 0.26 | 0.26 | 粗率(每10萬人口)                   | 0.18 | 0.16 |
| 年齡標準化率 <sup>2</sup> (每10萬人口) | 0.38 | 0.30 | 年齡標準化率 <sup>2</sup> (每10萬人口) | 0.14 | 0.11 |
| 年齡標準化率 <sup>3</sup> (每10萬人口) | 0.33 | 0.27 | 年齡標準化率 <sup>3</sup> (每10萬人口) | 0.15 | 0.12 |
| 性別比(年齡標準化率)                  | 1.22 | 1    | 性別比(年齡標準化率)                  | 1.25 | 1    |

註：1. 自 96 年癌症登記報告起，惡性淋巴瘤從各部位獨立出來計算發生率，並納入排名。

2. 3. 年齡標準化率<sup>2</sup>係使用 1976 年世界標準人口為標準人口，年齡標準化率<sup>3</sup>係使用 2000 年世界標準人口為標準人口。



年齡別發生率，民國96年



年齡別死亡率，民國96年

## 診斷依據與組織形態

59位其他內分泌腺惡性腫瘤個案中，經細胞學或組織病理證實者為51位，證實率為86.44%，男性證實率為90.00%，女性為82.76%。

男性患者的組織形態分布，以神經母細胞瘤最多，占男性個案之46.67%。女性患者的組織形態分布，以腎上腺皮質癌最多，占女性個案之34.48%。

| 組織形態            | 男性  |        |                 |             | 女性  |        |                 |             |
|-----------------|-----|--------|-----------------|-------------|-----|--------|-----------------|-------------|
|                 | 個案數 | 百分比    | 百分比<br>(含惡性淋巴瘤) | 顯微鏡檢<br>證實數 | 個案數 | 百分比    | 百分比<br>(含惡性淋巴瘤) | 顯微鏡檢<br>證實數 |
| 神經母細胞瘤          | 14  | 46.67  | 45.16           | 13          | 5   | 17.24  | 17.24           | 5           |
| 腎上腺皮質癌          | 5   | 16.67  | 16.13           | 5           | 10  | 34.48  | 34.48           | 10          |
| 惡性嗜鉻細胞瘤         | 5   | 16.67  | 16.13           | 5           | 6   | 20.69  | 20.69           | 6           |
| 未明示之腺癌          | 2   | 6.67   | 6.45            | 2           | -   | -      | -               | -           |
| 未明示癌            | 3   | 10.00  | 9.68            | 2           | 2   | 6.90   | 6.90            | 1           |
| 其他惡性腫瘤          | 1   | 3.33   | 3.23            | -           | 6   | 20.69  | 20.69           | 2           |
| 惡性淋巴瘤           | 1   |        | 3.23            |             | -   |        | -               |             |
| 總計 <sup>2</sup> | 30  | 100.00 | 100.00          | 27          | 29  | 100.00 | 100.00          | 24          |

註：1. 自96年癌症登記報告起，惡性淋巴瘤（ICD-O-3 M-95903 - M-97293、M-97503 - M-97583、M-97643）從各部位獨立出來計算發生率，並納入排名。

2. 個案數的總計不包含惡性淋巴瘤個案數。

## 首次療程

59位其他內分泌腺惡性腫瘤個案接受治療之情形，以手術治療者最多，占66.10%。

| 申報治療方式*        | 男性   |       | 女性   |       | 總計   |       |
|----------------|------|-------|------|-------|------|-------|
|                | 治療人數 | 百分比   | 治療人數 | 百分比   | 治療人數 | 百分比   |
| 手術治療           | 22   | 73.33 | 17   | 58.62 | 39   | 66.10 |
| 放射線治療          | 2    | 6.67  | 7    | 24.14 | 9    | 15.25 |
| 化學治療           | 14   | 46.67 | 9    | 31.03 | 23   | 38.98 |
| 荷爾蒙治療          | -    | -     | 1    | 3.45  | 1    | 3.45  |
| 骨髓/幹細胞移植或內分泌治療 | 1    | 3.33  | 1    | 3.45  | 2    | 3.39  |
| 緩和照護           | 3    | 10.00 | -    | -     | 3    | 10.00 |
| 未申報有治療記錄       | 4    | 13.33 | 5    | 17.24 | 9    | 15.25 |

申報治療方式\*：每名個案所接受之治療方式均分別計數。

# 淋巴結惡性淋巴瘤

ICD-O-FT T-196 M-95903 - M-97233

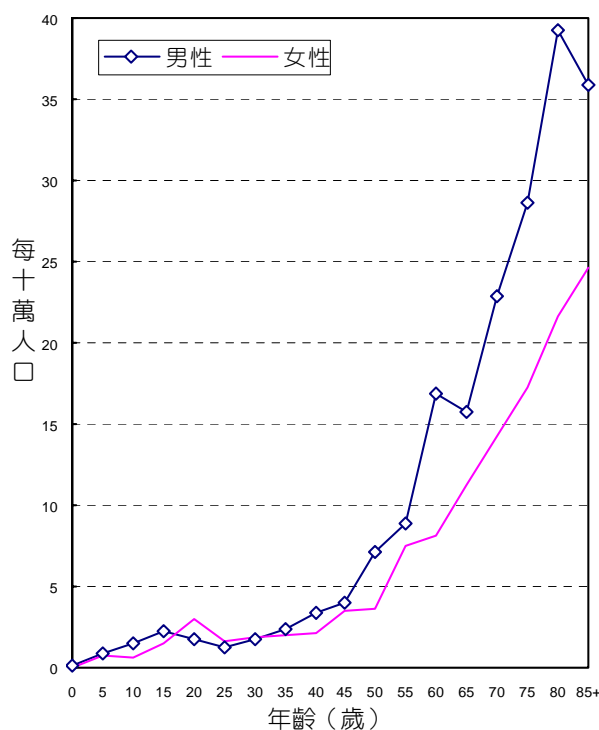
ICD-O-3 C77 M-95903 - M-97293, M-97503 - M-97583, M-97643

民國96年，初次經顯微鏡檢診斷為淋巴結惡性淋巴瘤者共計1,098人。

| 項 目                          | 發生個案 |      |
|------------------------------|------|------|
|                              | 男性   | 女性   |
| 個案數(人)                       | 648  | 450  |
| 年齡中位數                        | 63   | 59   |
| 粗率(每10萬人口)                   | 5.58 | 3.96 |
| 年齡標準化率 <sup>2</sup> (每10萬人口) | 4.36 | 3.03 |
| 年齡標準化率 <sup>3</sup> (每10萬人口) | 4.82 | 3.34 |
| 性別比(年齡標準化率)                  | 1.44 | 1    |

註：1. 自 96 年癌症登記報告起，惡性淋巴瘤從各部位獨立出來計算發生率，並納入排名。

2. 3. 年齡標準化率<sup>2</sup>係使用 1976 年世界標準人口為標準人口，年齡標準化率<sup>3</sup>係使用 2000 年世界標準人口為標準人口。



年齡別發生率，民國96年

## 診斷依據與組織形態

1,098位淋巴結惡性淋巴瘤患者之診斷依據，經細胞學、血液學或組織病理證實者為1,074位，證實率為97.81%，男性證實率為97.84%，女性為97.78%。其中133位何杰金氏淋巴瘤患者之診斷依據，經細胞學、血液學或組織病理證實者為133位，證實率為100.00%；965位非何杰金氏淋巴瘤患者之診斷依據，經細胞學、血液學或組織病理證實者為941位，證實率為97.51%，男性證實率為97.57%，女性為97.44%。

1,098位淋巴結惡性淋巴瘤患者的組織形態分佈，其中133位何杰金氏淋巴瘤個案，男、女性患者的組織形態分布，均以小節硬化性何杰金氏淋巴瘤最多，分別占男性個案之53.42%，女性個案之58.33%；965位非何杰金氏淋巴瘤個案，男、女性患者的組織形態分布，均以大淋巴球形惡性淋巴瘤最多，分別占男性個案之44.17%，女性個案之46.67%。

| 組 織 形 態                        | 男 性 |        |             | 女 性 |        |             |
|--------------------------------|-----|--------|-------------|-----|--------|-------------|
|                                | 個案數 | 百分比    | 顯微鏡檢<br>證實數 | 個案數 | 百分比    | 顯微鏡檢<br>證實數 |
| <b>淋巴結何杰金氏淋巴瘤</b>              |     |        |             |     |        |             |
| 富淋巴球形何杰金氏淋巴瘤                   | 6   | 8.22   | 6           | 3   | 5.00   | 3           |
| 混合細胞性何杰金氏淋巴瘤                   | 11  | 15.07  | 11          | 7   | 11.67  | 7           |
| 小節硬化性何杰金氏淋巴瘤                   | 39  | 53.42  | 39          | 35  | 58.33  | 35          |
| 未明示之何杰金氏淋巴瘤                    | 17  | 23.29  | 17          | 15  | 25.00  | 15          |
| 總計                             | 73  | 100.00 | 73          | 60  | 100.00 | 60          |
| <b>淋巴結非何杰金氏淋巴瘤</b>             |     |        |             |     |        |             |
| 小淋巴球形惡性淋巴瘤                     | 24  | 4.17   | 24          | 10  | 2.56   | 10          |
| 大淋巴球形惡性淋巴瘤                     | 254 | 44.17  | 252         | 182 | 46.67  | 180         |
| 外套細胞惡性淋巴瘤                      | 20  | 3.48   | 20          | 8   | 2.05   | 7           |
| Burkitt 氏淋巴瘤                   | 22  | 3.83   | 22          | 7   | 1.79   | 6           |
| 濾泡性惡性淋巴瘤                       | 73  | 12.70  | 73          | 69  | 17.69  | 69          |
| 邊緣區 B 細胞惡性淋巴瘤(包含與黏膜相關淋巴樣組織淋巴瘤) | 16  | 2.78   | 16          | 18  | 4.62   | 18          |
| 其他明示之非何杰金氏淋巴瘤                  | 82  | 14.26  | 82          | 45  | 11.54  | 45          |
| 未明示之非何杰金氏淋巴瘤                   | 66  | 11.48  | 54          | 45  | 11.54  | 39          |
| 其他淋巴網狀贅瘤(不成熟型淋巴芽細胞性淋巴瘤)        | 18  | 3.13   | 18          | 6   | 1.54   | 6           |
| 總計                             | 575 | 100.00 | 561         | 390 | 100.00 | 380         |

註：自96年癌症登記報告起，惡性淋巴瘤（ICD-O-3 M-95903 - M-97293、M-97503 - M-97583、M-97643）從各部位獨立出來計算發生率，並納入排名。

# 淋巴結外惡性淋巴瘤

ICD-O-FT T-140 - T-199 (T-196除外) M-95903 - M-97233

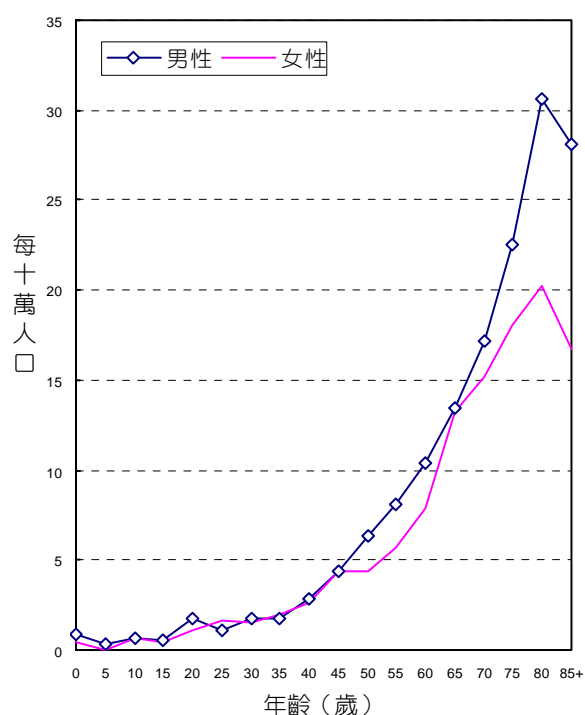
ICD-O-3 C00 - C80 (C77除外) M-95903 - M-97293, M-97503 - M-97583, M-97643

民國96年，初次經顯微鏡檢診斷為淋巴結外惡性淋巴瘤者共計949人。

| 項 目                          | 發生個案 |      |
|------------------------------|------|------|
|                              | 男性   | 女性   |
| 個案數(人)                       | 519  | 430  |
| 年齡中位數                        | 61   | 61   |
| 粗率(每10萬人口)                   | 4.47 | 3.79 |
| 年齡標準化率 <sup>2</sup> (每10萬人口) | 3.44 | 2.82 |
| 年齡標準化率 <sup>3</sup> (每10萬人口) | 3.81 | 3.11 |
| 性別比(年齡標準化率)                  | 1.23 | 1    |

註：1. 自 96 年癌症登記報告起，惡性淋巴瘤從各部位獨立出來計算發生率，並納入排名。

2. 3. 年齡標準化率<sup>2</sup>係使用 1976 年世界標準人口為標準人口，年齡標準化率<sup>3</sup>係使用 2000 年世界標準人口為標準人口。



年齡別發生率，民國96年

## 診斷依據與組織形態

949位淋巴結外惡性淋巴瘤患者之診斷依據，經細胞學、血液學或組織病理證實者為932位，證實率為98.21%，男性證實率為98.07%，女性為98.37%。其中12位何杰金氏淋巴瘤患者之診斷依據，經細胞學、血液學或組織病理證實者為12位，證實率為100.00%；937位非何杰金氏淋巴瘤患者之診斷依據，經細胞學、血液學或組織病理證實者為920位，證實率為98.19%，男性證實率為98.04%，女性為98.36%。

949位淋巴結外惡性淋巴瘤患者的組織形態分佈，其中12位何杰金氏淋巴瘤個案，男性患者的組織形態分布，以未明示之何杰金氏淋巴瘤最多，占男性個案之44.44%；女性患者以小節硬化性何杰金氏淋巴瘤最多，占女性個案之66.67%；937位非何杰金氏淋巴瘤個案，男、女性患者的組織形態分布，均以大淋巴球性惡性淋巴瘤最多，分別占男性個案之43.53%，女性個案之51.99%。

| 組 織 形 態                        | 男 性 |        |             | 女 性 |        |             |
|--------------------------------|-----|--------|-------------|-----|--------|-------------|
|                                | 個案數 | 百分比    | 證實鏡檢<br>證實數 | 個案數 | 百分比    | 證實鏡檢<br>證實數 |
| <b>淋巴結外何杰金氏淋巴瘤</b>             |     |        |             |     |        |             |
| 富淋巴球性何杰金氏淋巴瘤                   | -   | -      | -           | 1   | 33.33  | 1           |
| 混合細胞性何杰金氏淋巴瘤                   | 2   | 22.22  | 2           | -   | -      | -           |
| 小節硬化性何杰金氏淋巴瘤                   | 3   | 33.33  | 3           | 2   | 66.67  | 2           |
| 未明示之何杰金氏淋巴瘤                    | 4   | 44.44  | 4           | -   | -      | -           |
| 總計                             | 9   | 100.00 | 9           | 3   | 100.00 | 3           |
| <b>淋巴結外非何杰金氏淋巴瘤</b>            |     |        |             |     |        |             |
| 小淋巴球性惡性淋巴瘤                     | 9   | 1.76   | 9           | 5   | 1.17   | 5           |
| 大淋巴球性惡性淋巴瘤                     | 222 | 43.53  | 222         | 222 | 51.99  | 222         |
| 外套細胞惡性淋巴瘤                      | 9   | 1.76   | 9           | 5   | 1.17   | 5           |
| Burkitt 氏淋巴瘤                   | 11  | 2.16   | 11          | 3   | 0.70   | 3           |
| 濾泡性惡性淋巴瘤                       | 21  | 4.12   | 21          | 20  | 4.68   | 20          |
| 邊緣區 B 細胞惡性淋巴瘤(包含與黏膜相關淋巴樣組織淋巴瘤) | 80  | 15.69  | 79          | 74  | 17.33  | 73          |
| 其他明示之非何杰金氏淋巴瘤                  | 86  | 16.86  | 86          | 50  | 11.71  | 48          |
| 未明示之非何杰金氏淋巴瘤                   | 58  | 11.37  | 51          | 40  | 9.37   | 36          |
| 其他淋巴網狀贅瘤(不成熟型淋巴芽細胞性淋巴瘤)        | 14  | 2.75   | 12          | 8   | 1.87   | 8           |
| 總計                             | 510 | 100.00 | 500         | 427 | 100.00 | 420         |

註：自96年癌症登記報告起，惡性淋巴瘤（ICD-O-3 M-95903 - M-97293、M-97503 - M-97583、M-97643）從各部位獨立出來計算發生率，並納入排名。

惡性淋巴瘤( ICD-O-3 M-95903 - M-97293 , M-97503 - M-97583 , M-97643 )

申報發生人數按原發部位及細胞形態分類表

| ICD-O-3          | 原發部位別                | 何杰金氏<br>淋巴瘤 | 非何杰金氏<br>淋巴瘤 | 總計    |
|------------------|----------------------|-------------|--------------|-------|
| C77              | 淋巴結                  | 133         | 965          | 1,098 |
| C01-C02          | 舌                    | -           | 16           | 16    |
| C03              | 齒齦                   | -           | 3            | 3     |
| C05-C06          | 口腔之其他及未詳細說明部位        | -           | 4            | 4     |
| C09-C10          | 口咽                   | -           | 76           | 76    |
| C07-C08          | 主唾液腺                 | -           | 22           | 22    |
| C11              | 鼻咽                   | -           | 30           | 30    |
| C15              | 食道                   | -           | 2            | 2     |
| C16              | 胃                    | -           | 207          | 207   |
| C17              | 小腸                   | -           | 42           | 42    |
| C18              | 結腸                   | -           | 27           | 27    |
| C19-C21          | 直腸、乙狀結腸連結部及肛門        | -           | 5            | 5     |
| C22              | 肝及肝內膽管               | -           | 1            | 1     |
| C23-C24          | 膽囊及肝外膽管              | -           | 3            | 3     |
| C25              | 胰                    | -           | 3            | 3     |
| C48              | 後腹膜腔及腹膜              | -           | 5            | 5     |
| C26              | 消化器官之其他部位及與腹膜間分界不明部位 | -           | 1            | 1     |
| C30-C31          | 鼻腔、副竇、中耳及內耳          | -           | 55           | 55    |
| C32              | 喉                    | -           | 5            | 5     |
| C33-C34          | 肺、支氣管及氣管             | -           | 33           | 33    |
| C38.4            | 胸膜                   | -           | 3            | 3     |
| C37-C38.3, C38.8 | 胸腺、心臟及縱膈             | 5           | 39           | 44    |

惡性淋巴瘤( ICD-O-3 M-95903 - M-97293 , M-97503 - M-97583 , M-97643 )

申報發生人數按原發部位及細胞形態分類表 (續完)

| ICD-O-3                 | 原發部位別                 | 何杰金氏<br>淋巴瘤 | 非何杰金氏<br>淋巴瘤 | 總計    |
|-------------------------|-----------------------|-------------|--------------|-------|
| C42                     | 造血系統及網狀內皮系統(白血病除外)    | 2           | 78           | 80    |
| C40-C41                 | 骨、關節與關節軟骨             | -           | 1            | 1     |
| C47, C49                | 結締組織、軟組織及其他皮下組織       | -           | 28           | 28    |
| C44                     | 皮膚                    | 1           | 83           | 84    |
| C50                     | 女性乳房                  | 1           | 19           | 20    |
| C50                     | 男性乳房                  | -           | 2            | 2     |
| C53                     | 子宮頸                   | -           | 3            | 3     |
| C54                     | 子宮體                   | 1           | 3            | 4     |
| C56, C57.0-C57.4        | 卵巢、輸卵管及寬韌帶            | -           | 2            | 2     |
| C51-C52,<br>C57.7-C57.9 | 陰道、外陰部及其他未詳細說明之女性生殖器官 | -           | 1            | 1     |
| C61                     | 攝護腺                   | -           | 1            | 1     |
| C62                     | 睪丸                    | -           | 6            | 6     |
| C67                     | 膀胱                    | -           | 1            | 1     |
| C64-C66, C68            | 腎、腎盂及其他泌尿器官           | -           | 5            | 5     |
| C69                     | 眼及淚腺                  | -           | 30           | 30    |
| C71                     | 腦                     | 1           | 39           | 40    |
| C70, C72                | 其他神經系統及未詳細說明部位        | -           | 6            | 6     |
| C73                     | 甲狀腺                   | -           | 14           | 14    |
| C74-C75                 | 其他內分泌腺                | -           | 1            | 1     |
| C76                     | 其他分界不明的部位             | -           | 3            | 3     |
| C80                     | 不明原發部位                | 1           | 29           | 30    |
| C00-C80                 |                       | 145         | 1,902        | 2,047 |



# 何杰金氏淋巴瘤

ICD-O-FT

M-96503 - M-96673

ICD-O-3

M-96503 - M-96673

ICD-9

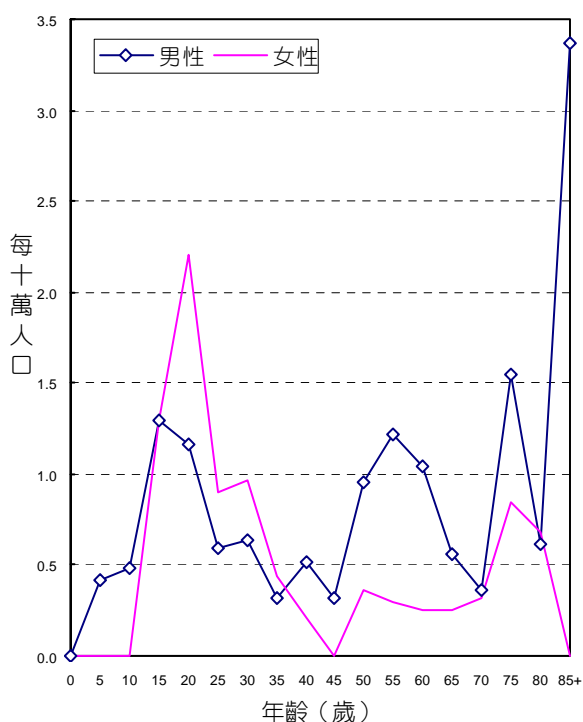
201

民國96年，初次經顯微鏡檢診斷為何杰金氏淋巴瘤者共計145人；當年死因為何杰金氏淋巴瘤者共計24人。

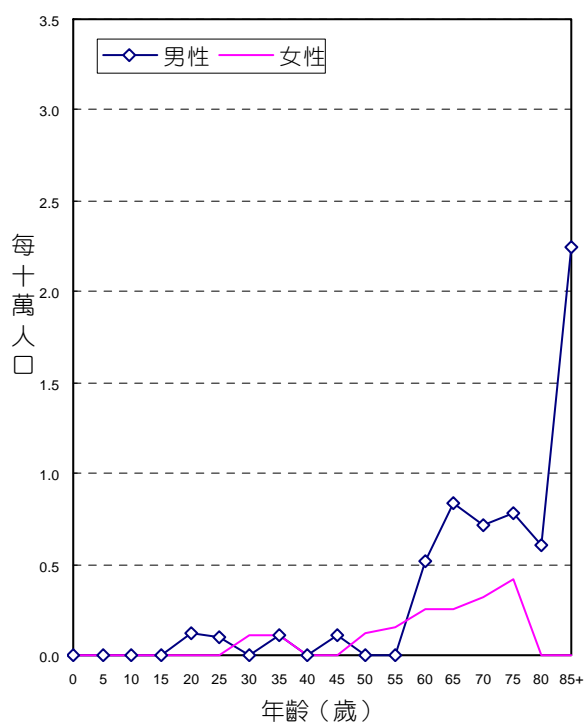
| 項 目                          | 發生個案 |      | 項 目                          | 死亡個案 |      |
|------------------------------|------|------|------------------------------|------|------|
|                              | 男性   | 女性   |                              | 男性   | 女性   |
| 個案數(人)                       | 82   | 63   | 個案數(人)                       | 16   | 8    |
| 年齡中位數                        | 36   | 26   | 年齡中位數                        | 69   | 61   |
| 粗率(每10萬人口)                   | 0.71 | 0.56 | 粗率(每10萬人口)                   | 0.14 | 0.07 |
| 年齡標準化率 <sup>2</sup> (每10萬人口) | 0.65 | 0.53 | 年齡標準化率 <sup>2</sup> (每10萬人口) | 0.11 | 0.05 |
| 年齡標準化率 <sup>3</sup> (每10萬人口) | 0.68 | 0.56 | 年齡標準化率 <sup>3</sup> (每10萬人口) | 0.12 | 0.06 |
| 性別比(年齡標準化率)                  | 1.21 | 1    | 性別比(年齡標準化率)                  | 2.00 | 1    |

註：1. 自 96 年癌症登記報告起，惡性淋巴瘤從各部位獨立出來計算發生率，並納入排名。

2. 3. 年齡標準化率<sup>2</sup>係使用 1976 年世界標準人口為標準人口，年齡標準化率<sup>3</sup>係使用 2000 年世界標準人口為標準人口。



年齡別發生率，民國96年



年齡別死亡率，民國96年

## 診斷依據與組織形態

145位何杰金氏淋巴瘤個案中，經細胞學或組織病理證實者為145位，證實率為100.00%。

男、女性患者的組織形態分布，均以小節硬化性何杰金氏淋巴瘤最多，分別占男性個案之51.22%，女性個案之58.73%。

| 組織形態         | 男性  |        |         | 女性  |        |         |
|--------------|-----|--------|---------|-----|--------|---------|
|              | 個案數 | 百分比    | 顯微鏡檢證實數 | 個案數 | 百分比    | 顯微鏡檢證實數 |
| 富淋巴球性何杰金氏淋巴瘤 | 6   | 7.32   | 6       | 4   | 6.35   | 4       |
| 混合細胞性何杰金氏淋巴瘤 | 13  | 15.85  | 13      | 7   | 11.11  | 7       |
| 小節硬化性何杰金氏淋巴瘤 | 42  | 51.22  | 42      | 37  | 58.73  | 37      |
| 未明示之何杰金氏淋巴瘤  | 21  | 25.61  | 21      | 15  | 23.81  | 15      |
| 總計           | 82  | 100.00 | 82      | 63  | 100.00 | 63      |

註：自96年癌症登記報告起，惡性淋巴瘤（ICD-O-3 M-95903 - M-97293、M-97503 - M-97583、M-97643）從各部位獨立出來計算發生率，並納入排名。

## 首次療程

145位何杰金氏淋巴瘤個案接受治療之情形，以化學藥物治療者最多，占88.28%。

| 申報治療方式*        | 男性   |       | 女性   |       | 總計   |       |
|----------------|------|-------|------|-------|------|-------|
|                | 治療人數 | 百分比   | 治療人數 | 百分比   | 治療人數 | 百分比   |
| 手術治療           | 17   | 20.73 | 23   | 36.51 | 40   | 27.59 |
| 放射線治療          | 30   | 36.59 | 26   | 41.27 | 56   | 38.62 |
| 化學治療           | 72   | 87.80 | 56   | 88.89 | 128  | 88.28 |
| 荷爾蒙治療          | 8    | 9.76  | 3    | 4.76  | 11   | 7.59  |
| 骨髓/幹細胞移植或內分泌治療 | 1    | 1.22  | 1    | 1.59  | 2    | 1.38  |
| 緩和照護           | 8    | 9.76  | 1    | 1.59  | 9    | 6.21  |
| 未申報有治療記錄       | 3    | 3.66  | 5    | 7.94  | 8    | 5.52  |

申報治療方式\*：每名個案所接受之治療方式均分別計數。

# 非何杰金氏淋巴瘤

ICD-O-FT M-95903 - M-95943 , M-96703 - M-97043

ICD-O-3 M-95903 - M-95963 , M-96703 - M-97293 , M-97503 - M-97583 , M-97643

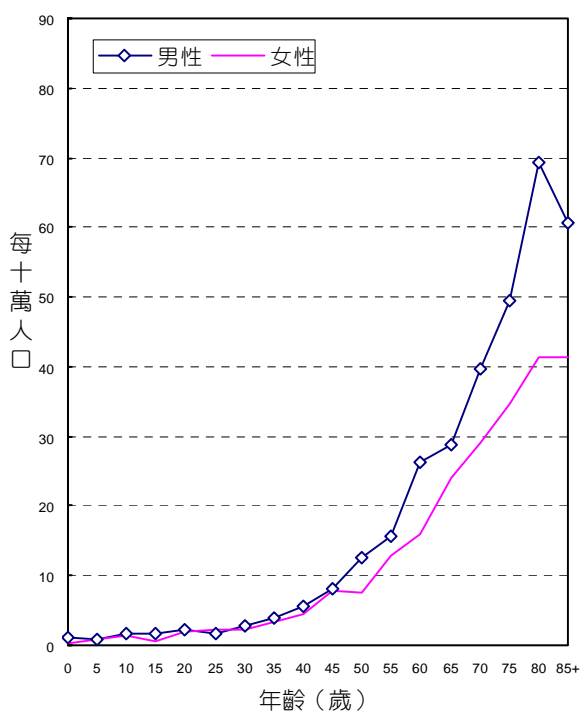
ICD-9 200 , 202-203

民國96年，初次經顯微鏡檢診斷為非何杰金氏淋巴瘤者共計1,902人；當年死因為非何杰金氏淋巴瘤者共計1,298人。

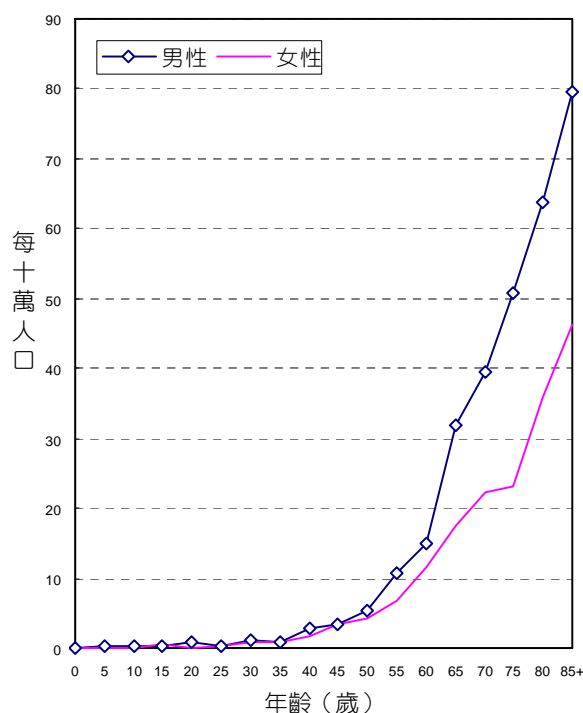
| 項 目                          | 發生個案  |      | 項 目                          | 死亡個案 |      |
|------------------------------|-------|------|------------------------------|------|------|
|                              | 男性    | 女性   |                              | 男性   | 女性   |
| 個案數(人)                       | 1,085 | 817  | 個案數(人)                       | 801  | 497  |
| 年齡中位數                        | 63    | 62   | 年齡中位數                        | 70   | 68   |
| 粗率(每10萬人口)                   | 9.35  | 7.20 | 粗率(每10萬人口)                   | 6.90 | 4.38 |
| 年齡標準化率 <sup>2</sup> (每10萬人口) | 7.15  | 5.32 | 年齡標準化率 <sup>2</sup> (每10萬人口) | 4.96 | 3.08 |
| 年齡標準化率 <sup>3</sup> (每10萬人口) | 7.95  | 5.90 | 年齡標準化率 <sup>3</sup> (每10萬人口) | 5.71 | 3.48 |
| 性別比(年齡標準化率)                  | 1.35  | 1    | 性別比(年齡標準化率)                  | 1.64 | 1    |

註：1. 自 96 年癌症登記報告起，惡性淋巴瘤從各部位獨立出來計算發生率，並納入排名。

2. 3. 年齡標準化率<sup>2</sup>係使用 1976 年世界標準人口為標準人口，年齡標準化率<sup>3</sup>係使用 2000 年世界標準人口為標準人口。



年齡別發生率，民國96年



年齡別死亡率，民國96年

## 診斷依據與組織形態

1,902位非何杰金氏淋巴瘤個案中，經細胞學或組織病理證實者為1,861位，證實率為97.84%，男性證實率為97.79%，女性為97.92%。

男、女性患者的組織形態分布，均以大淋巴球性惡性淋巴瘤最多，分別占男性個案之43.87%，女性個案之49.45%。

| 組織形態                           | 男性    |        |         | 女性  |        |         |
|--------------------------------|-------|--------|---------|-----|--------|---------|
|                                | 個案數   | 百分比    | 顯微鏡檢證實數 | 個案數 | 百分比    | 顯微鏡檢證實數 |
| 小淋巴球性惡性淋巴瘤                     | 33    | 3.04   | 33      | 15  | 1.84   | 15      |
| 大淋巴球性惡性淋巴瘤                     | 476   | 43.87  | 474     | 404 | 49.45  | 402     |
| 外套細胞惡性淋巴瘤                      | 29    | 2.67   | 29      | 13  | 1.59   | 12      |
| Burkitt 氏淋巴瘤                   | 33    | 3.04   | 33      | 10  | 1.22   | 9       |
| 濾泡性惡性淋巴瘤                       | 94    | 8.66   | 94      | 89  | 10.89  | 89      |
| 邊緣區 B 細胞惡性淋巴瘤(包含與黏膜相關淋巴樣組織淋巴瘤) | 96    | 8.85   | 95      | 92  | 11.26  | 91      |
| 其他明示之非何杰金氏淋巴瘤                  | 168   | 15.48  | 168     | 95  | 11.63  | 93      |
| 未明示之非何杰金氏淋巴瘤                   | 124   | 11.43  | 105     | 85  | 10.40  | 75      |
| 其他淋巴網狀贅瘤(不成熟型淋巴芽細胞性淋巴瘤)        | 32    | 2.95   | 30      | 14  | 1.71   | 14      |
| 總計                             | 1,085 | 100.00 | 1,061   | 817 | 100.00 | 800     |

註：自96年癌症登記報告起，惡性淋巴瘤（ICD-O-3 M-95903 - M-97293、M-97503 - M-97583、M-97643）從各部位獨立出來計算發生率，並納入排名。

## 首次療程

1,902位非何杰金氏淋巴瘤個案接受治療之情形，以化學藥物治療者最多，占69.87%。

| 申報治療方式*        | 男性   |       | 女性   |       | 總計    |       |
|----------------|------|-------|------|-------|-------|-------|
|                | 治療人數 | 百分比   | 治療人數 | 百分比   | 治療人數  | 百分比   |
| 手術治療           | 290  | 26.73 | 215  | 26.32 | 505   | 26.55 |
| RFA**          | 1    | 0.09  | -    | -     | 1     | 0.09  |
| 放射線治療          | 170  | 15.67 | 129  | 15.79 | 299   | 15.72 |
| 化學治療           | 768  | 70.78 | 561  | 68.67 | 1,329 | 69.87 |
| 荷爾蒙治療          | 305  | 28.11 | 232  | 28.40 | 537   | 28.23 |
| 免疫治療           | 9    | 0.83  | 10   | 1.22  | 19    | 1.00  |
| 骨髓/幹細胞移植或內分泌治療 | 4    | 0.37  | 4    | 0.49  | 8     | 0.42  |
| 緩和照護           | 113  | 10.41 | 83   | 10.16 | 196   | 10.30 |
| 未申報有治療記錄       | 159  | 14.65 | 128  | 15.67 | 287   | 15.09 |

申報治療方式\*：每名個案所接受之治療方式均分別計數。

RFA\*\*：此個案為淋巴結外非何杰金氏淋巴瘤，部位在肝（ICD-O-3部位代碼 C220）

# 不明原發部位

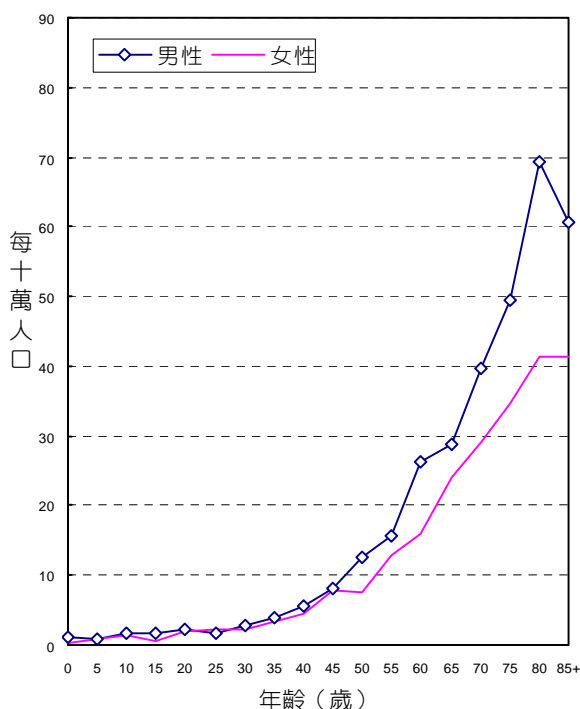
ICD-O-FT T-199  
 ICD-O-3 C80  
 ICD-9 199

民國96年，不明原發部位惡性腫瘤發生個案數占全部惡性腫瘤發生個案數的1.24%，當年因此惡性腫瘤死亡人數占全部惡性腫瘤死亡人數的1.61%。民國96年初次診斷為不明原發部位惡性腫瘤者共計936人；當年死因為不明原發部位惡性腫瘤者共計647人。

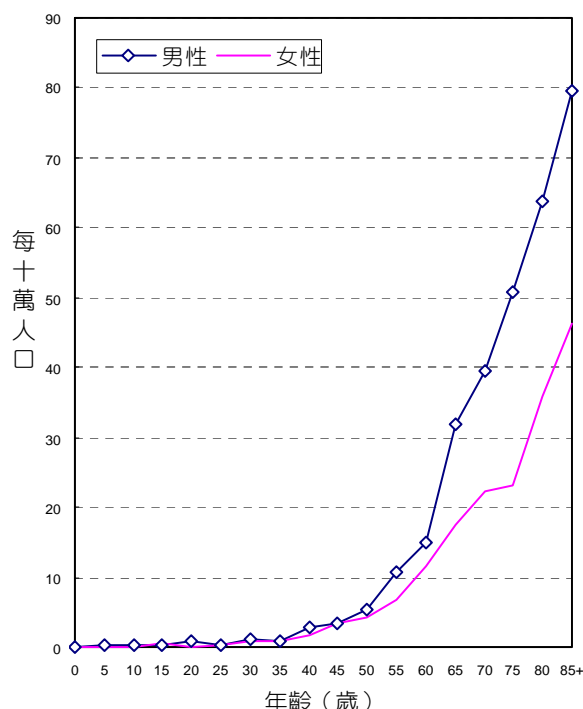
| 項 目                          | 發生個案 |      | 項 目                          | 死亡個案 |      |
|------------------------------|------|------|------------------------------|------|------|
|                              | 男性   | 女性   |                              | 男性   | 女性   |
| 個案數(人)                       | 529  | 407  | 個案數(人)                       | 364  | 283  |
| 年齡中位數                        | 67   | 69   | 年齡中位數                        | 69   | 70   |
| 粗率(每10萬人口)                   | 4.56 | 3.59 | 粗率(每10萬人口)                   | 3.14 | 2.49 |
| 年齡標準化率 <sup>2</sup> (每10萬人口) | 3.34 | 2.42 | 年齡標準化率 <sup>2</sup> (每10萬人口) | 2.22 | 1.67 |
| 年齡標準化率 <sup>3</sup> (每10萬人口) | 3.78 | 2.79 | 年齡標準化率 <sup>3</sup> (每10萬人口) | 2.56 | 1.94 |
| 性別比(年齡標準化率)                  | 1.35 | 1    | 性別比(年齡標準化率)                  | 1.32 | 1    |

註：1. 自 96 年癌症登記報告起，惡性淋巴瘤從各部位獨立出來計算發生率，並納入排名。

2. 3. 年齡標準化率<sup>2</sup>係使用 1976 年世界標準人口為標準人口，年齡標準化率<sup>3</sup>係使用 2000 年世界標準人口為標準人口。



年別發生率，民國96年



年別死亡率，民國96年

## 診斷依據與組織形態

936位不明原發部位惡性腫瘤個案中，經細胞學或組織病理證實者為732位，證實率為78.21%，男性證實率為78.83%，女性為77.40%。

男、女性患者的組織形態分布，均以腺癌最多，分別占男性個案之30.06%，女性個案之39.07%。

| 組織形態            | 男性  |        |                 |             | 女性  |        |                 |             |
|-----------------|-----|--------|-----------------|-------------|-----|--------|-----------------|-------------|
|                 | 個案數 | 百分比    | 百分比<br>(含惡性淋巴瘤) | 顯微鏡檢<br>證實數 | 個案數 | 百分比    | 百分比<br>(含惡性淋巴瘤) | 顯微鏡檢<br>證實數 |
| 腺癌              | 159 | 30.06  | 29.01           | 155         | 159 | 39.07  | 38.04           | 157         |
| 鱗狀細胞癌           | 94  | 17.77  | 17.15           | 93          | 30  | 7.37   | 7.18            | 30          |
| 未分化癌            | 8   | 1.51   | 1.46            | 8           | -   | -      | -               | -           |
| 小細胞癌            | 13  | 2.46   | 2.37            | 13          | 4   | 0.98   | 0.96            | 4           |
| 絨毛膜癌            | 1   | 0.19   | 0.18            | 1           | 2   | 0.49   | 0.48            | 2           |
| 其他明示癌           | 29  | 5.48   | 5.29            | 29          | 36  | 8.85   | 8.61            | 35          |
| 未明示癌            | 104 | 19.66  | 18.98           | 97          | 85  | 20.88  | 20.33           | 70          |
| 明示之肉瘤           | 12  | 2.27   | 2.19            | 11          | 3   | 0.74   | 0.72            | 3           |
| 未明示之肉瘤          | 3   | 0.57   | 0.55            | 3           | 2   | 0.49   | 0.48            | 2           |
| 惡性黑色素瘤          | -   | -      | -               | -           | 2   | 0.49   | 0.48            | 2           |
| 其他惡性腫瘤          | 106 | 20.04  | 19.34           | 7           | 84  | 20.64  | 20.10           | 10          |
| 惡性淋巴瘤           | 19  |        | 3.47            |             | 11  |        | 2.63            |             |
| 總計 <sup>2</sup> | 529 | 100.00 | 100.00          | 417         | 407 | 100.00 | 100.00          | 315         |

註：1. 自96年癌症登記報告起，惡性淋巴瘤（ICD-O-3 M-95903 - M-97293、M-97503 - M-97583、M-97643）從各部位獨立出來計算發生率，並納入排名。

2. 個案數的總計不包含惡性淋巴瘤個案數。

## 首次療程

936位不明原發部位惡性腫瘤個案接受治療之情形，以化學藥物治療者最多，占28.21%。

| 申報治療方式*  | 男性   |       | 女性   |       | 總計   |       |
|----------|------|-------|------|-------|------|-------|
|          | 治療人數 | 百分比   | 治療人數 | 百分比   | 治療人數 | 百分比   |
| 手術治療     | 56   | 10.59 | 55   | 13.51 | 111  | 11.86 |
| 放射線治療    | 135  | 25.52 | 78   | 19.16 | 213  | 22.76 |
| 化學治療     | 145  | 27.41 | 119  | 29.24 | 264  | 28.21 |
| 荷爾蒙治療    | -    | -     | 4    | 0.98  | 4    | 0.98  |
| 緩和照護     | 150  | 28.36 | 130  | 31.94 | 280  | 29.91 |
| 未申報有治療記錄 | 222  | 41.97 | 148  | 36.36 | 370  | 39.53 |

申報治療方式\*：每名個案所接受之治療方式均分別計數。



民國 96 年  
原位癌發生率



台灣原位癌申報人數按原發部位、性別分類表，民國96年

| ICD-O-3              | 原發部位別            | 性別 | 總計         |
|----------------------|------------------|----|------------|
| C00-C14 <sup>2</sup> | 口腔、口咽及下咽         | 男  | 28         |
|                      |                  | 女  | 4          |
|                      |                  | 計  | <b>32</b>  |
| C11                  | 鼻咽               | 男  | -          |
|                      |                  | 女  | 4          |
|                      |                  | 計  | <b>4</b>   |
| C15                  | 食道               | 男  | 16         |
|                      |                  | 女  | 2          |
|                      |                  | 計  | <b>18</b>  |
| C16                  | 胃                | 男  | 21         |
|                      |                  | 女  | 10         |
|                      |                  | 計  | <b>31</b>  |
| C17                  | 小腸               | 男  | 1          |
|                      |                  | 女  | -          |
|                      |                  | 計  | <b>1</b>   |
| C18-C21              | 結腸、直腸、乙狀直腸連結部及肛門 | 男  | 269        |
|                      |                  | 女  | 170        |
|                      |                  | 計  | <b>439</b> |
| C22                  | 肝及肝內膽管           | 男  | 4          |
|                      |                  | 女  | 4          |
|                      |                  | 計  | <b>8</b>   |
| C23-C24              | 膽囊及肝外膽管          | 男  | 2          |
|                      |                  | 女  | 5          |
|                      |                  | 計  | <b>7</b>   |
| C25                  | 胰                | 男  | 2          |
|                      |                  | 女  | 6          |
|                      |                  | 計  | <b>8</b>   |
| C32                  | 喉                | 男  | 26         |
|                      |                  | 女  | 5          |
|                      |                  | 計  | <b>31</b>  |
| C33-C34              | 肺、支氣管及氣管         | 男  | 11         |
|                      |                  | 女  | 4          |
|                      |                  | 計  | <b>15</b>  |
| C44                  | 皮膚               | 男  | 72         |
|                      |                  | 女  | 107        |
|                      |                  | 計  | <b>179</b> |
| C50                  | 女性乳房             | 女  | <b>806</b> |

註：1. 自96年癌症登記報告起，惡性淋巴瘤從各部位獨立出來計算發生率，並納入排名。惡性淋巴瘤：ICD-O-3 M-95903 - M-97293、M-97503 - M-97583、M-97643。

2. C00-C14：口腔、口咽及下咽原發部位代碼包含C00-C06、C09-C10、C12-C14。

台灣原位癌申報人數按原發部位、性別分類表，民國96年（續完）

| ICD-O-3              | 原發部位別                 | 性別 | 總計    |
|----------------------|-----------------------|----|-------|
| C50                  | 男性乳房                  | 男  | 6     |
| C53                  | 子宮頸                   | 女  | 3,503 |
| C56                  | 卵巢、輸卵管及寬韌帶            | 女  | 2     |
| C51-C52, C57.7-C57.9 | 陰道、外陰部及其他未詳細說明之女性生殖器官 | 女  | 71    |
| C61                  | 攝護腺                   | 男  | 10    |
| C60, C63             | 陰莖及其他男性生殖器官           | 男  | 11    |
| C67                  | 膀胱                    | 男  | 212   |
|                      |                       | 女  | 68    |
|                      |                       | 計  | 280   |
| C65-C66              | 腎盂及其他泌尿器官             | 男  | 42    |
| C68                  |                       | 女  | 54    |
|                      |                       | 計  | 96    |
| C69                  | 眼及淚腺                  | 男  | 5     |
|                      |                       | 女  | -     |
|                      |                       | 計  | 5     |
|                      | 總計                    | 男  | 738   |
|                      |                       | 女  | 4,825 |
|                      |                       | 計  | 5,563 |

## 結腸、直腸、乙狀結腸連結部及肛門，原位癌

ICD-O-FT T-153, T-154

ICD-O-3 C18 - C21

ICD-9 153, 154

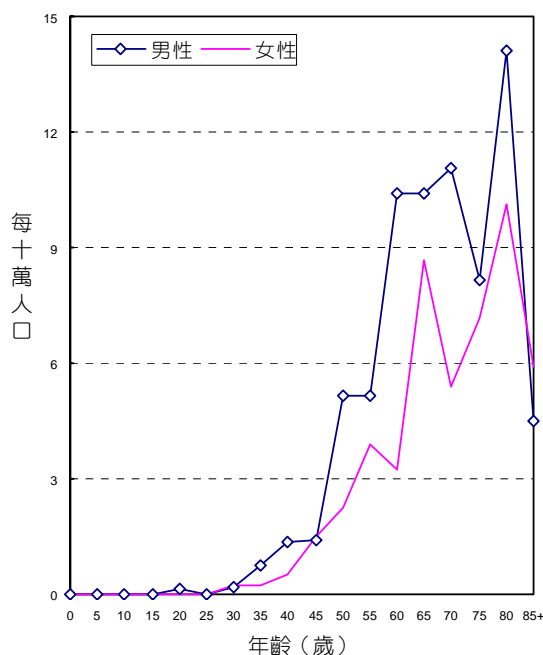
民國96年，結腸、直腸、乙狀結腸連結部及肛門原位癌發生個案數共計439人，每10萬人口粗發生率為1.91，每10萬人口年齡標準化發生率<sup>3</sup>為1.58。其中男性發生個案數為269人，每10萬人口粗率為2.32，每10萬人口年齡標準化發生率<sup>3</sup>為1.99；女性發生個案數為170人，每10萬人口粗率為1.50，每10萬人口年齡標準化發生率<sup>3</sup>為1.19。

| 項 目                          | 發生個案 |      |
|------------------------------|------|------|
|                              | 男性   | 女性   |
| 個案數(人)                       | 269  | 170  |
| 年齡中位數                        | 63   | 65   |
| 粗率(每10萬人口)                   | 2.32 | 1.50 |
| 年齡標準化率 <sup>2</sup> (每10萬人口) | 1.82 | 1.06 |
| 年齡標準化率 <sup>3</sup> (每10萬人口) | 1.99 | 1.19 |
| 性別比(年齡標準化率)                  | 1.67 | 1    |

註：1. 自 96 年癌症登記報告起，惡性淋巴瘤從各部位獨立出來計算發生率，並納入排名。

2. 3. 年齡標準化率<sup>2</sup>係使用 1976 年世界標準人口為標準人口，年齡標準化率<sup>3</sup>係使用 2000 年世界標準人口為標準人口。

4. 結腸、直腸、乙狀結腸連結部及肛門原位癌：組織形態之分類碼第5碼（性態譯碼）為2。



年齡別發生率，民國96年

## 診斷依據與組織形態

439位結腸、直腸、乙狀結腸連結部及肛門原位癌個案中，經細胞學或組織病理證實者為439位，證實率為100.00%。

男、女性癌患者的組織形態分布，均以腺癌最多，分別占男性個案之91.82%，女性個案之95.88%。

| 組織形態  | 男性  |        |         | 女性  |        |         |
|-------|-----|--------|---------|-----|--------|---------|
|       | 個案數 | 百分比    | 顯微鏡檢證實數 | 個案數 | 百分比    | 顯微鏡檢證實數 |
| 腺癌    | 247 | 91.82  | 247     | 163 | 95.88  | 163     |
| 類癌腫瘤  | 2   | 0.74   | 2       | -   | -      | -       |
| 其他明示癌 | 8   | 2.97   | 8       | 3   | 1.76   | 3       |
| 未明示癌  | 12  | 4.46   | 12      | 4   | 2.35   | 4       |
| 總計    | 269 | 100.00 | 269     | 170 | 100.00 | 170     |

註：自96年癌症登記報告起，惡性淋巴瘤（ICD-O-3 M-95903 - M-97293、M-97503 - M-97583、M-97643）從各部位獨立出來計算發生率，並納入排名。

## 首次療程

439位結腸、直腸、乙狀結腸連結部及肛門原位癌個案接受治療之情形，以手術治療者最多，占86.10%。

| 申報治療方式*  | 男性   |       | 女性   |       | 總計   |       |
|----------|------|-------|------|-------|------|-------|
|          | 治療人數 | 百分比   | 治療人數 | 百分比   | 治療人數 | 百分比   |
| 手術治療     | 237  | 88.10 | 141  | 82.94 | 378  | 86.10 |
| 放射線治療    | 1    | 0.37  | 1    | 0.59  | 2    | 0.46  |
| 化學治療     | 9    | 3.35  | 9    | 5.29  | 18   | 4.10  |
| 荷爾蒙治療    | -    | -     | 1    | 0.59  | 1    | 0.59  |
| 免疫治療     | 1    | 0.37  | -    | 0.00  | 1    | 0.37  |
| 緩和照護     | 4    | 1.49  | 3    | 1.76  | 7    | 1.59  |
| 未申報有治療記錄 | 28   | 10.41 | 26   | 15.29 | 54   | 12.30 |

申報治療方式\*：每名個案所接受之治療方式均分別計數。

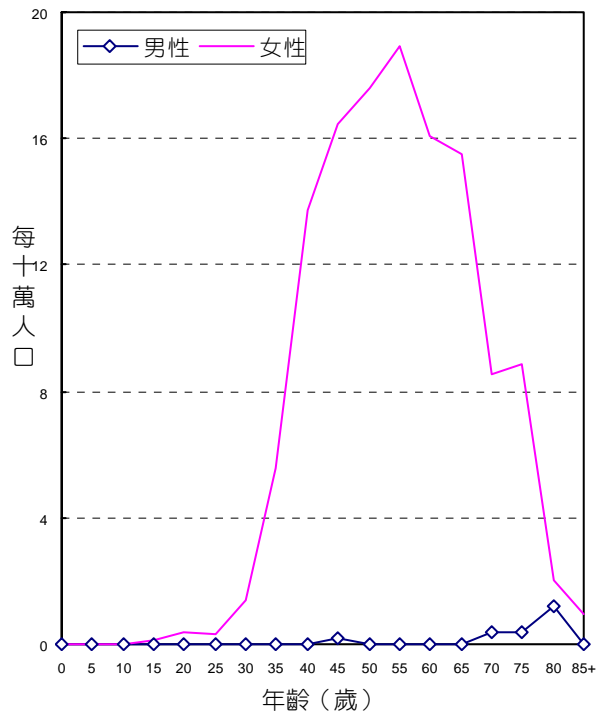
# 乳房，原位癌

ICD-O-FT T-174, T-175  
ICD-O-3 C50

民國96年，女性及男性乳房原位癌發生個案數分別為806人及6人，其中女性乳房原位癌每10萬人口粗率為7.10，每10萬人口年齡標準化率<sup>3</sup>為5.69。男性乳房原位癌每10萬人口粗率為0.05，每10萬人口年齡標準化率<sup>3</sup>為0.04。

| 項 目                          | 發生個案 |        |
|------------------------------|------|--------|
|                              | 男性   | 女性     |
| 個案數(人)                       | 6    | 806    |
| 年齡中位數                        | 75   | 51     |
| 粗率(每10萬人口)                   | 0.05 | 7.10   |
| 年齡標準化率 <sup>2</sup> (每10萬人口) | 0.03 | 5.31   |
| 年齡標準化率 <sup>3</sup> (每10萬人口) | 0.04 | 5.69   |
| 性別比(年齡標準化率)                  | 1    | 142.25 |

- 註：1. 自 96 年癌症登記報告起，惡性淋巴瘤從各部位獨立出來計算發生率，並納入排名。  
2. 3. 年齡標準化率<sup>2</sup>係使用 1976 年世界標準人口為標準人口，年齡標準化率<sup>3</sup>係使用 2000 年世界標準人口為標準人口。  
4. 乳房原位癌：組織形態之分類碼第5碼（性態譯碼）為2。



## 診斷依據與組織形態

812位女性乳房原位癌個案中，經細胞學或組織病理證實者為812位，證實率為100.00%；6位男性乳房原位癌個案中，經細胞學或組織病理證實者為6位，證實率為100.00%。

女、男性患者的組織形態分布，均以管道內癌最多，分別占女性個案之89.83%，男性個案之83.33%。

| 組織形態        | 男性  |        |         | 女性  |        |         |
|-------------|-----|--------|---------|-----|--------|---------|
|             | 個案數 | 百分比    | 顯微鏡檢證實數 | 個案數 | 百分比    | 顯微鏡檢證實數 |
| 管道內癌        | 5   | 83.33  | 5       | 724 | 89.83  | 724     |
| 小葉原位癌       | -   | -      | -       | 15  | 1.86   | 15      |
| 管內癌及小葉原位癌   | -   | -      | -       | 13  | 1.61   | 13      |
| 乳房 Paget 氏病 | -   | -      | -       | 1   | 0.12   | 1       |
| 其他明示原位癌     | 1   | 16.67  | 1       | 50  | 6.20   | 50      |
| 未明示原位癌      | -   | -      | -       | 3   | 0.37   | 3       |
| 總計          | 6   | 100.00 | 6       | 806 | 100.00 | 806     |

註：自96年癌症登記報告起，惡性淋巴瘤（ICD-O-3 M-95903 - M-97293、M-97503 - M-97583、M-97643）從各部位獨立出來計算發生率，並納入排名。

## 首次療程

812位乳房原位癌個案接受治療之情形，以手術治療者最多，占93.10%。

| 申報治療方式*  | 男性   |       | 女性   |       | 總計   |       |
|----------|------|-------|------|-------|------|-------|
|          | 治療人數 | 百分比   | 治療人數 | 百分比   | 治療人數 | 百分比   |
| 手術治療     | 5    | 83.33 | 751  | 93.18 | 756  | 93.10 |
| 放射線治療    | -    | -     | 205  | 25.43 | 205  | 25.25 |
| 化學治療     | 1    | 16.67 | 39   | 4.84  | 40   | 4.93  |
| 荷爾蒙治療    | 3    | 50.00 | 439  | 54.47 | 442  | 54.43 |
| 免疫治療     | -    | -     | 2    | 0.25  | 2    | 0.25  |
| 緩和照護     | -    | -     | 29   | 3.60  | 29   | 3.57  |
| 未申報有治療記錄 | 1    | 16.67 | 32   | 3.97  | 33   | 4.06  |

申報治療方式\*：每名個案所接受之治療方式均分別計數。

# 子宮頸，原位癌

ICD-O-FT T-180  
ICD-O-3 C53

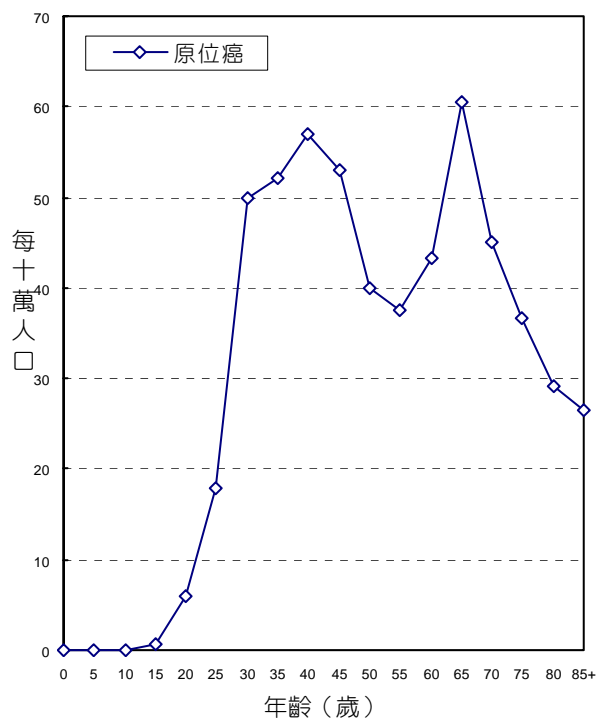
民國96年，子宮頸原位癌發生個案數共計3,503人，每10萬人口粗發生率為30.86，每10萬人口年齡標準化發生率<sup>3</sup>為25.69。

| 項 目                          | 發生個案  |
|------------------------------|-------|
|                              | 女性    |
| 個案數(人)                       | 3,503 |
| 年齡中位數                        | 45    |
| 粗率(每10萬人口)                   | 30.86 |
| 年齡標準化率 <sup>1</sup> (每10萬人口) | 23.27 |
| 年齡標準化率 <sup>2</sup> (每10萬人口) | 25.69 |

註：1. 自 96 年癌症登記報告起，惡性淋巴瘤從各部位獨立出來計算發生率，並納入排名。

2. 3. 年齡標準化率<sup>2</sup>係使用 1976 年世界標準人口為標準人口，年齡標準化率<sup>3</sup>係使用 2000 年世界標準人口為標準人口。

4. 子宮頸原位癌：組織形態之分類碼第5碼（性態譯碼）為2。



年齡別發生率，民國96年

## 診斷依據與組織形態

3,503位子宮頸惡性腫瘤原位癌個案中，經細胞學或組織病理證實者為3,495位，證實率為99.77%。

原位癌患者的組織形態分布，以鱗狀細胞原位癌最多，占子宮頸惡性腫瘤原位癌個案之86.87%。

| 組織形態                 | 女性    |        | 顯微鏡檢<br>證實數 |
|----------------------|-------|--------|-------------|
|                      | 個案數   | 百分比    |             |
| 鱗狀細胞原位癌 <sup>2</sup> | 3,435 | 98.06  | 3,427       |
| 腺性鱗狀原位癌              | 3     | 0.09   | 3           |
| 原位腺癌                 | 65    | 1.86   | 65          |
| 總計                   | 3,503 | 100.00 | 3,495       |

註：1. 自96年癌症登記報告起，惡性淋巴瘤（ICD-O-3 M-95903 - M-97293、M-97503 - M-97583、M-97643）從各部位獨立出來計算發生率，並納入排名。

2. 鱗狀細胞原位癌：含M-80102（Intraepithelial carcinoma, NOS）392位。

## 首次療程

3,503位子宮頸惡性腫瘤原位癌個案接受治療之情形，以手術治療者最多，占85.95%。

| 申報治療方式*  | 女性    |       |
|----------|-------|-------|
|          | 治療人數  | 百分比   |
| 手術治療     | 3,011 | 85.95 |
| 放射線治療    | 15    | 0.43  |
| 化學藥物治療   | 10    | 0.29  |
| 荷爾蒙治療    | 4     | 0.11  |
| 免疫治療     | 2     | 0.06  |
| 緩和照護     | 87    | 2.48  |
| 未申報有治療記錄 | 472   | 13.47 |

申報治療方式\*：每名個案所接受之治療方式均分別計數。



# 膀胱，原位癌

ICD-O-FT T-188

ICD-O-3 C67

ICD-9 188

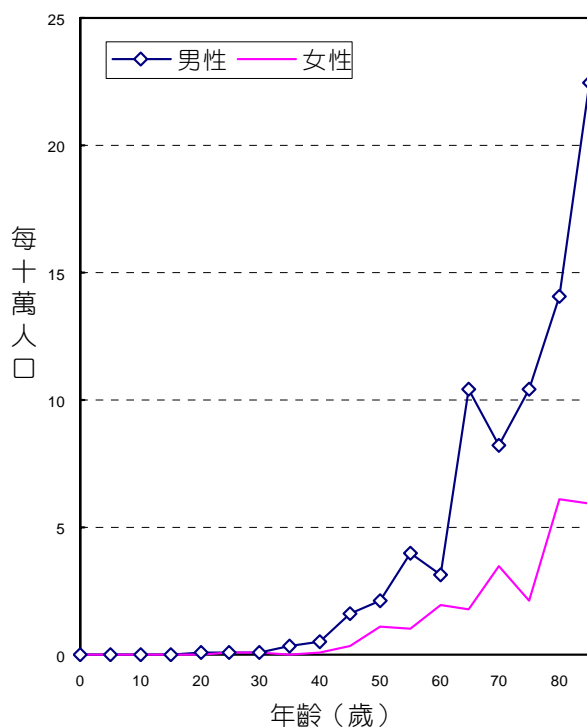
民國96年，膀胱原位癌發生個案數共計280人，每10萬人口粗發生率為1.22，每10萬人口年齡標準化發生率<sup>3</sup>為0.98。其中男性發生個案數為212人，每10萬人口粗率為1.83，每10萬人口年齡標準化發生率<sup>3</sup>為1.50；女性發生個案數為68人，每10萬人口粗率為0.60，每10萬人口年齡標準化發生率<sup>3</sup>為0.47。

| 項 目                          | 發生個案 |      |
|------------------------------|------|------|
|                              | 男性   | 女性   |
| 個案數(人)                       | 212  | 68   |
| 年齡中位數                        | 68   | 68   |
| 粗率(每10萬人口)                   | 1.83 | 0.60 |
| 年齡標準化率 <sup>2</sup> (每10萬人口) | 1.32 | 0.42 |
| 年齡標準化率 <sup>3</sup> (每10萬人口) | 1.50 | 0.47 |
| 性別比(年齡標準化率)                  | 3.19 | 1    |

註：1. 自 96 年癌症登記報告起，惡性淋巴瘤從各部位獨立出來計算發生率，並納入排名。

2. 3. 年齡標準化率<sup>2</sup>係使用 1976 年世界標準人口為標準人口，年齡標準化率<sup>3</sup>係使用 2000 年世界標準人口為標準人口。

4. 膀胱原位癌：組織形態之分類碼第5碼（性態譯碼）為2。



年齡別發生率，民國96年

## 診斷依據與組織形態

280位膀胱原位癌個案中，經細胞學或組織病理證實者為280位，證實率為100.00%。

男、女性癌患者的組織形態分布，均以移行細胞原位癌最多，分別占男性個案之99.06%，女性個案之97.06%。

| 組織形態    | 男性  |        |         | 女性  |        |         |
|---------|-----|--------|---------|-----|--------|---------|
|         | 個案數 | 百分比    | 顯微鏡檢證實數 | 個案數 | 百分比    | 顯微鏡檢證實數 |
| 移行細胞原位癌 | 210 | 99.06  | 210     | 66  | 97.06  | 66      |
| 其他明示原位癌 | 1   | 0.47   | 1       | -   | -      | -       |
| 未明示癌    | 1   | 0.47   | 1       | 1   | 1.47   | 1       |
| 其他惡性腫瘤  | -   | -      | -       | 1   | 1.47   | 1       |
| 總計      | 212 | 100.00 | 212     | 68  | 100.00 | 68      |

註：自96年癌症登記報告起，惡性淋巴瘤（ICD-O-3 M-95903 - M-97293、M-97503 - M-97583、M-97643）從各部位獨立出來計算發生率，並納入排名。

## 首次療程

280位膀胱原位癌個案接受治療之情形，以手術治療者最多占95.00%。

| 申報治療方式* | 男性   |       | 女性   |       | 總計   |       |
|---------|------|-------|------|-------|------|-------|
|         | 治療人數 | 百分比   | 治療人數 | 百分比   | 治療人數 | 百分比   |
| 手術治療    | 202  | 95.28 | 64   | 94.12 | 266  | 95.00 |
| 放射線治療   | 3    | 1.42  | 2    | 2.94  | 5    | 1.79  |
| 化學治療    | 102  | 48.11 | 31   | 45.59 | 133  | 47.50 |
| 荷爾蒙治療   | 2    | 0.94  | -    | -     | 2    | 0.94  |
| 免疫治療    | 36   | 16.98 | 8    | 11.76 | 44   | 15.71 |
| 緩和照護    | 6    | 2.83  | 2    | 2.94  | 8    | 2.86  |

申報治療方式\*：每名個案所接受之治療方式均分別計數。



民國 96 年

癌症申報發生人數分類統計表

表一之一 台灣癌症申報發生人數按原發部位、性別及年齡分類，民國 96 年

PRIMARY ANATOMIC SITES, GENDER AND AGE DISTRIBUTION OF CANCERS, 2007

| ICD-O-3              | 原發部位別<br>PRIMARY ANATOMIC SITES   | 性別             | 總計            | 年齡        |            |           |            |            |
|----------------------|---|----------------|---------------|-----------|------------|-----------|------------|------------|
|                      |   |                |               | 0         | 1-4        | 5-9       | 10-14      | 15-19      |
| <b>C00-C80</b>       | <b>全癌症 (總計)</b><br><b>ALL SITES</b>   | 男 Male         | 43,330        | 28        | 92         | 54        | 83         | 132        |
|                      |   | 女 Female       | 32,439        | 19        | 65         | 44        | 87         | 113        |
|                      |   | <b>計 Total</b> | <b>75,769</b> | <b>47</b> | <b>157</b> | <b>98</b> | <b>170</b> | <b>245</b> |
| <b>C00-C14</b>       | <b>唇、口腔及咽</b><br><b>LIP, ORAL CAVITY AND PHARYNX</b>                                | 男 Male         | 6,281         | -         | -          | -         | 8          | 8          |
|                      |   | 女 Female       | 936           | -         | -          | -         | 1          | 5          |
|                      |   | <b>計 Total</b> | <b>7,217</b>  | -         | -          | -         | <b>9</b>   | <b>13</b>  |
| C00-C14 <sup>2</sup> | 口腔、口咽及下咽<br>ORAL CAVITY, OROPHARYNX AND<br>HYPOPHARYNX                              | 男 Male         | 5,006         | -         | -          | -         | -          | 2          |
|                      |   | 女 Female       | 452           | -         | -          | -         | -          | 2          |
|                      |   | <b>計 Total</b> | <b>5,458</b>  | -         | -          | -         | -          | <b>4</b>   |
| C00                  | 唇 (唇的皮膚 C44.0 除外)<br>LIP (excludes skin of lip C44.0)                               | 男 Male         | 163           | -         | -          | -         | -          | -          |
|                      |   | 女 Female       | 22            | -         | -          | -         | -          | -          |
|                      |   | <b>計 Total</b> | <b>185</b>    | -         | -          | -         | -          | -          |
| C01-C02              | 舌<br>TONGUE   | 男 Male         | 1,395         | -         | -          | -         | -          | -          |
|                      |   | 女 Female       | 195           | -         | -          | -         | -          | 1          |
|                      |   | <b>計 Total</b> | <b>1,590</b>  | -         | -          | -         | -          | <b>1</b>   |
| C03                  | 齒齦<br>GUM   | 男 Male         | 331           | -         | -          | -         | -          | 1          |
|                      |   | 女 Female       | 47            | -         | -          | -         | -          | -          |
|                      |   | <b>計 Total</b> | <b>378</b>    | -         | -          | -         | -          | <b>1</b>   |
| C04                  | 口底<br>FLOOR OF MOUTH  | 男 Male         | 121           | -         | -          | -         | -          | -          |
|                      |   | 女 Female       | 6             | -         | -          | -         | -          | -          |
|                      |   | <b>計 Total</b> | <b>127</b>    | -         | -          | -         | -          | -          |
| C05-C06              | 口腔之其他及未詳細說明部位<br>OTHER AND UNSPECIFIED PARTS OF<br>MOUTH                            | 男 Male         | 1,753         | -         | -          | -         | -          | 1          |
|                      |   | 女 Female       | 121           | -         | -          | -         | -          | 1          |
|                      |   | <b>計 Total</b> | <b>1,874</b>  | -         | -          | -         | -          | <b>2</b>   |
| C09-C10              | 口咽<br>OROPHARYNX  | 男 Male         | 472           | -         | -          | -         | -          | -          |
|                      |   | 女 Female       | 40            | -         | -          | -         | -          | -          |
|                      |   | <b>計 Total</b> | <b>512</b>    | -         | -          | -         | -          | -          |
| C12-C13              | 下咽<br>HYPOPHARYNX   | 男 Male         | 745           | -         | -          | -         | -          | -          |
|                      |   | 女 Female       | 19            | -         | -          | -         | -          | -          |
|                      |   | <b>計 Total</b> | <b>764</b>    | -         | -          | -         | -          | -          |
| C14                  | 咽和唇、口腔及咽之分界不明部位<br>PHARYNX AND ILL-DEFINED SITES IN LIP,<br>ORAL CAVITY AND PHARYNX | 男 Male         | 26            | -         | -          | -         | -          | -          |
|                      |   | 女 Female       | 2             | -         | -          | -         | -          | -          |
|                      |   | <b>計 Total</b> | <b>28</b>     | -         | -          | -         | -          | -          |
| C07-C08              | 主唾液腺<br>MAJOR SALIVARY GLANDS   | 男 Male         | 108           | -         | -          | -         | 3          | 1          |
|                      |   | 女 Female       | 72            | -         | -          | -         | 1          | 1          |
|                      |   | <b>計 Total</b> | <b>180</b>    | -         | -          | -         | <b>4</b>   | <b>2</b>   |

註：1. 自 96 年癌症登記報告起，惡性淋巴瘤從各部位獨立出來計算發生率，並納入排名。惡性淋巴瘤：ICD-O-3 M-95903 - M-97293、M-97503 - M-97583、M-97643。

2. 口腔、口咽及下咽：包括 ICD-O-3 C00-C06、C09-C10、C12-C14。

| 20<br> <br>24 | 25<br> <br>29 | 30<br> <br>34 | 35<br> <br>39 | 40<br> <br>44 | 45<br> <br>49 | 50<br> <br>54 | 55<br> <br>59 | 60<br> <br>64 | 65<br> <br>69 | 70<br> <br>74 | 75<br> <br>79 | 80<br> <br>84 | 85+          | ICD-O-3              |
|---------------|---------------|---------------|---------------|---------------|---------------|---------------|---------------|---------------|---------------|---------------|---------------|---------------|--------------|----------------------|
| 186           | 303           | 596           | 1,274         | 2,241         | 3,242         | 4,343         | 4,744         | 3,918         | 5,112         | 5,241         | 5,755         | 3,935         | 2,051        | <b>C00-C80</b>       |
| 194           | 449           | 805           | 1,401         | 2,423         | 3,369         | 3,791         | 3,700         | 2,734         | 3,341         | 3,323         | 2,945         | 2,076         | 1,559        |                      |
| <b>380</b>    | <b>752</b>    | <b>1,401</b>  | <b>2,675</b>  | <b>4,664</b>  | <b>6,611</b>  | <b>8,134</b>  | <b>8,444</b>  | <b>6,652</b>  | <b>8,453</b>  | <b>8,564</b>  | <b>8,700</b>  | <b>6,011</b>  | <b>3,610</b> |                      |
| 16            | 54            | 196           | 508           | 871           | 1,055         | 1,121         | 879           | 520           | 434           | 279           | 194           | 92            | 46           | <b>C00-C14</b>       |
| 10            | 19            | 38            | 59            | 103           | 117           | 131           | 119           | 63            | 76            | 65            | 67            | 39            | 24           |                      |
| <b>26</b>     | <b>73</b>     | <b>234</b>    | <b>567</b>    | <b>974</b>    | <b>1,172</b>  | <b>1,252</b>  | <b>998</b>    | <b>583</b>    | <b>510</b>    | <b>344</b>    | <b>261</b>    | <b>131</b>    | <b>70</b>    |                      |
| 5             | 23            | 132           | 383           | 679           | 856           | 924           | 723           | 442           | 362           | 218           | 145           | 74            | 38           | C00-C14 <sup>2</sup> |
| 4             | 6             | 8             | 22            | 39            | 38            | 53            | 63            | 35            | 50            | 44            | 42            | 27            | 19           |                      |
| <b>9</b>      | <b>29</b>     | <b>140</b>    | <b>405</b>    | <b>718</b>    | <b>894</b>    | <b>977</b>    | <b>786</b>    | <b>477</b>    | <b>412</b>    | <b>262</b>    | <b>187</b>    | <b>101</b>    | <b>57</b>    |                      |
| -             | -             | 2             | 12            | 21            | 26            | 29            | 20            | 15            | 18            | 9             | 8             | 2             | 1            | C00                  |
| -             | 1             | -             | -             | 1             | 1             | 1             | 1             | 1             | 6             | 3             | 4             | 1             | 2            |                      |
| -             | <b>1</b>      | <b>2</b>      | <b>12</b>     | <b>22</b>     | <b>27</b>     | <b>30</b>     | <b>21</b>     | <b>16</b>     | <b>24</b>     | <b>12</b>     | <b>12</b>     | <b>3</b>      | <b>3</b>     |                      |
| 2             | 9             | 53            | 145           | 210           | 232           | 255           | 192           | 98            | 94            | 43            | 38            | 19            | 5            | C01-C02              |
| 3             | 5             | 6             | 12            | 18            | 22            | 18            | 27            | 18            | 20            | 17            | 12            | 10            | 6            |                      |
| <b>5</b>      | <b>14</b>     | <b>59</b>     | <b>157</b>    | <b>228</b>    | <b>254</b>    | <b>273</b>    | <b>219</b>    | <b>116</b>    | <b>114</b>    | <b>60</b>     | <b>50</b>     | <b>29</b>     | <b>11</b>    |                      |
| -             | 2             | 6             | 17            | 31            | 61            | 54            | 50            | 40            | 33            | 19            | 9             | 4             | 4            | C03                  |
| -             | -             | -             | -             | 3             | 1             | 8             | 7             | 4             | 7             | 5             | 7             | 3             | 2            |                      |
| -             | <b>2</b>      | <b>6</b>      | <b>17</b>     | <b>34</b>     | <b>62</b>     | <b>62</b>     | <b>57</b>     | <b>44</b>     | <b>40</b>     | <b>24</b>     | <b>16</b>     | <b>7</b>      | <b>6</b>     |                      |
| -             | -             | 2             | 7             | 20            | 22            | 20            | 23            | 12            | 7             | 5             | 2             | -             | 1            | C04                  |
| -             | -             | -             | 1             | 2             | 2             | -             | -             | -             | -             | -             | -             | -             | 1            |                      |
| -             | -             | <b>2</b>      | <b>8</b>      | <b>22</b>     | <b>24</b>     | <b>20</b>     | <b>23</b>     | <b>12</b>     | <b>7</b>      | <b>5</b>      | <b>2</b>      | -             | <b>2</b>     |                      |
| 3             | 11            | 58            | 131           | 242           | 313           | 331           | 259           | 155           | 107           | 63            | 41            | 22            | 16           | C05-C06              |
| 1             | -             | 1             | 5             | 7             | 7             | 15            | 16            | 9             | 13            | 14            | 16            | 10            | 6            |                      |
| <b>4</b>      | <b>11</b>     | <b>59</b>     | <b>136</b>    | <b>249</b>    | <b>320</b>    | <b>346</b>    | <b>275</b>    | <b>164</b>    | <b>120</b>    | <b>77</b>     | <b>57</b>     | <b>32</b>     | <b>22</b>    |                      |
| -             | 1             | 7             | 35            | 71            | 82            | 95            | 68            | 37            | 30            | 23            | 14            | 4             | 5            | C09-C10              |
| -             | -             | 1             | 2             | 6             | 3             | 9             | 8             | 2             | 3             | 2             | 2             | 1             | 1            |                      |
| -             | <b>1</b>      | <b>8</b>      | <b>37</b>     | <b>77</b>     | <b>85</b>     | <b>104</b>    | <b>76</b>     | <b>39</b>     | <b>33</b>     | <b>25</b>     | <b>16</b>     | <b>5</b>      | <b>6</b>     |                      |
| -             | -             | 4             | 35            | 82            | 116           | 134           | 108           | 83            | 67            | 55            | 33            | 22            | 6            | C12-C13              |
| -             | -             | -             | 2             | 2             | 2             | 2             | 4             | 1             | 1             | 1             | 1             | 2             | 1            |                      |
| -             | -             | <b>4</b>      | <b>37</b>     | <b>84</b>     | <b>118</b>    | <b>136</b>    | <b>112</b>    | <b>84</b>     | <b>68</b>     | <b>56</b>     | <b>34</b>     | <b>24</b>     | <b>7</b>     |                      |
| -             | -             | -             | 1             | 2             | 4             | 6             | 3             | 2             | 6             | 1             | -             | 1             | -            | C14                  |
| -             | -             | -             | -             | -             | -             | -             | -             | -             | -             | 2             | -             | -             | -            |                      |
| -             | -             | -             | <b>1</b>      | <b>2</b>      | <b>4</b>      | <b>6</b>      | <b>3</b>      | <b>2</b>      | <b>6</b>      | <b>3</b>      | -             | <b>1</b>      | -            |                      |
| 1             | 4             | 6             | 13            | 4             | 8             | 10            | 17            | 9             | 6             | 10            | 9             | 5             | 2            | C07-C08              |
| 2             | 1             | 8             | 5             | 4             | 9             | 9             | 7             | 3             | 5             | 3             | 5             | 5             | 4            |                      |
| <b>3</b>      | <b>5</b>      | <b>14</b>     | <b>18</b>     | <b>8</b>      | <b>17</b>     | <b>19</b>     | <b>24</b>     | <b>12</b>     | <b>11</b>     | <b>13</b>     | <b>14</b>     | <b>10</b>     | <b>6</b>     |                      |

表一之一 台灣癌症申報發生人數按原發部位、性別及年齡分類，民國 96 年（續）

PRIMARY ANATOMIC SITES, GENDER AND AGE DISTRIBUTION OF CANCERS, 2007  
(CONTINUED)

| ICD-O-3         | 原發部位別<br>PRIMARY ANATOMIC SITES                                      | 性別       | 總計            |           |          |          |          |           |
|-----------------|--|----------|---------------|-----------|----------|----------|----------|-----------|
|                 |  |          | 0             | 1         | 5        | 10       | 15       |           |
|                 |  | GENDER   | TOTAL         | 4         | 9        | 14       | 19       |           |
| C11             | 鼻咽<br>NASOPHARYNX  | 男 Male   | 1,167         | -         | -        | -        | 5        | 5         |
|                 |  | 女 Female | 412           | -         | -        | -        | -        | 2         |
|                 |  | 計 Total  | <b>1,579</b>  | -         | -        | -        | <b>5</b> | <b>7</b>  |
| C15-C26,<br>C48 | 消化器官及腹膜<br>DIGESTIVE ORGANS AND PERITONEUM                           | 男 Male   | 18,796        | 7         | 8        | 6        | 2        | 11        |
|                 |  | 女 Female | 9,933         | 3         | 1        | -        | 3        | 4         |
|                 |  | 計 Total  | <b>28,729</b> | <b>10</b> | <b>9</b> | <b>6</b> | <b>5</b> | <b>15</b> |
| C15             | 食道<br>ESOPHAGUS  | 男 Male   | 1,685         | -         | -        | -        | -        | -         |
|                 |  | 女 Female | 140           | -         | -        | -        | -        | -         |
|                 |  | 計 Total  | <b>1,825</b>  | -         | -        | -        | -        | -         |
| C16             | 胃<br>STOMACH   | 男 Male   | 2,311         | 1         | -        | -        | -        | -         |
|                 |  | 女 Female | 1,301         | -         | -        | -        | -        | -         |
|                 |  | 計 Total  | <b>3,612</b>  | <b>1</b>  | -        | -        | -        | -         |
| C17             | 小腸<br>SMALL INTESTINE  | 男 Male   | 190           | -         | -        | -        | -        | -         |
|                 |  | 女 Female | 119           | -         | -        | -        | -        | -         |
|                 |  | 計 Total  | <b>309</b>    | -         | -        | -        | -        | -         |
| C18-C21         | 結腸、直腸、乙狀結腸連結部及肛門<br>COLON, RECTUM, RECTOSIGMOID JUNCTION<br>AND ANUS | 男 Male   | 6,040         | -         | -        | -        | -        | 2         |
|                 |  | 女 Female | 4,471         | -         | -        | -        | -        | 2         |
|                 |  | 計 Total  | <b>10,511</b> | -         | -        | -        | -        | <b>4</b>  |
| C18             | 結腸<br>COLON  | 男 Male   | 3,441         | -         | -        | -        | -        | 2         |
|                 |  | 女 Female | 2,686         | -         | -        | -        | -        | 2         |
|                 |  | 計 Total  | <b>6,127</b>  | -         | -        | -        | -        | <b>4</b>  |
| C19-C21         | 直腸、乙狀結腸連結部及肛門<br>RECTUM, RECTOSIGMOID JUNCTION AND<br>ANUS           | 男 Male   | 2,599         | -         | -        | -        | -        | -         |
|                 |  | 女 Female | 1,785         | -         | -        | -        | -        | -         |
|                 |  | 計 Total  | <b>4,384</b>  | -         | -        | -        | -        | -         |
| C22             | 肝及肝內膽管<br>LIVER AND INTRAHEPATIC BILE DUCTS                          | 男 Male   | 7,210         | 3         | 4        | 1        | -        | 2         |
|                 |  | 女 Female | 2,900         | -         | -        | -        | 2        | 1         |
|                 |  | 計 Total  | <b>10,110</b> | <b>3</b>  | <b>4</b> | <b>1</b> | <b>2</b> | <b>3</b>  |
| C23-C24         | 膽囊及肝外膽管<br>GALLBLADDER AND EXTRAHEPATIC BILE<br>DUCTS                | 男 Male   | 439           | -         | -        | -        | -        | -         |
|                 |  | 女 Female | 365           | -         | -        | -        | -        | -         |
|                 |  | 計 Total  | <b>804</b>    | -         | -        | -        | -        | -         |
| C25             | 胰<br>PANCREAS  | 男 Male   | 819           | -         | 1        | -        | -        | 1         |
|                 |  | 女 Female | 561           | -         | -        | -        | 1        | 1         |
|                 |  | 計 Total  | <b>1,380</b>  | -         | <b>1</b> | -        | <b>1</b> | <b>2</b>  |

註：1. 自 96 年癌症登記報告起，惡性淋巴瘤從各部位獨立出來計算發生率，並納入排名。惡性淋巴瘤：ICD-O-3 M-95903 - M-97293、M-97503 - M-97583、M-97643。

| 20<br> <br>24 | 25<br> <br>29 | 30<br> <br>34 | 35<br> <br>39 | 40<br> <br>44 | 45<br> <br>49 | 50<br> <br>54 | 55<br> <br>59 | 60<br> <br>64 | 65<br> <br>69 | 70<br> <br>74 | 75<br> <br>79 | 80<br> <br>84 | 85+          | ICD-O-3  |
|---------------|---------------|---------------|---------------|---------------|---------------|---------------|---------------|---------------|---------------|---------------|---------------|---------------|--------------|----------|
| 10            | 27            | 58            | 112           | 188           | 191           | 187           | 139           | 69            | 66            | 51            | 40            | 13            | 6            | C11      |
| 4             | 12            | 22            | 32            | 60            | 70            | 69            | 49            | 25            | 21            | 18            | 20            | 7             | 1            |          |
| <b>14</b>     | <b>39</b>     | <b>80</b>     | <b>144</b>    | <b>248</b>    | <b>261</b>    | <b>256</b>    | <b>188</b>    | <b>94</b>     | <b>87</b>     | <b>69</b>     | <b>60</b>     | <b>20</b>     | <b>7</b>     |          |
| 19            | 72            | 155           | 408           | 822           | 1,378         | 2,010         | 2,292         | 1,959         | 2,449         | 2,341         | 2,406         | 1,612         | 839          | C15-C26, |
| 12            | 52            | 105           | 182           | 340           | 554           | 818           | 1,039         | 913           | 1,327         | 1,494         | 1,401         | 945           | 739          | C48      |
| <b>31</b>     | <b>124</b>    | <b>260</b>    | <b>590</b>    | <b>1,162</b>  | <b>1,932</b>  | <b>2,828</b>  | <b>3,331</b>  | <b>2,872</b>  | <b>3,776</b>  | <b>3,835</b>  | <b>3,807</b>  | <b>2,557</b>  | <b>1,578</b> |          |
| -             | -             | 4             | 45            | 170           | 232           | 275           | 265           | 182           | 168           | 116           | 111           | 76            | 41           | C15      |
| -             | 1             | 2             | -             | 5             | 12            | 11            | 12            | 13            | 7             | 25            | 23            | 16            | 13           |          |
| -             | <b>1</b>      | <b>6</b>      | <b>45</b>     | <b>175</b>    | <b>244</b>    | <b>286</b>    | <b>277</b>    | <b>195</b>    | <b>175</b>    | <b>141</b>    | <b>134</b>    | <b>92</b>     | <b>54</b>    |          |
| 3             | 3             | 18            | 26            | 68            | 111           | 175           | 187           | 205           | 256           | 314           | 449           | 330           | 165          | C16      |
| 1             | 7             | 18            | 38            | 71            | 89            | 123           | 139           | 79            | 121           | 162           | 189           | 134           | 129          |          |
| <b>4</b>      | <b>10</b>     | <b>36</b>     | <b>64</b>     | <b>139</b>    | <b>200</b>    | <b>298</b>    | <b>326</b>    | <b>284</b>    | <b>377</b>    | <b>476</b>    | <b>638</b>    | <b>464</b>    | <b>294</b>   |          |
| 1             | 1             | 6             | 7             | 2             | 11            | 21            | 19            | 16            | 31            | 26            | 24            | 18            | 7            | C17      |
| -             | 1             | 5             | 3             | 8             | 8             | 11            | 14            | 8             | 15            | 14            | 17            | 9             | 6            |          |
| <b>1</b>      | <b>2</b>      | <b>11</b>     | <b>10</b>     | <b>10</b>     | <b>19</b>     | <b>32</b>     | <b>33</b>     | <b>24</b>     | <b>46</b>     | <b>40</b>     | <b>41</b>     | <b>27</b>     | <b>13</b>    |          |
| 5             | 25            | 48            | 109           | 155           | 322           | 536           | 670           | 612           | 847           | 835           | 901           | 621           | 352          | C18-C21  |
| 4             | 27            | 50            | 99            | 182           | 302           | 426           | 477           | 394           | 570           | 626           | 584           | 421           | 307          |          |
| <b>9</b>      | <b>52</b>     | <b>98</b>     | <b>208</b>    | <b>337</b>    | <b>624</b>    | <b>962</b>    | <b>1,147</b>  | <b>1,006</b>  | <b>1,417</b>  | <b>1,461</b>  | <b>1,485</b>  | <b>1,042</b>  | <b>659</b>   |          |
| 3             | 11            | 30            | 60            | 86            | 168           | 283           | 369           | 332           | 475           | 484           | 519           | 386           | 233          | C18      |
| 1             | 18            | 33            | 55            | 104           | 181           | 245           | 269           | 237           | 333           | 375           | 352           | 270           | 211          |          |
| <b>4</b>      | <b>29</b>     | <b>63</b>     | <b>115</b>    | <b>190</b>    | <b>349</b>    | <b>528</b>    | <b>638</b>    | <b>569</b>    | <b>808</b>    | <b>859</b>    | <b>871</b>    | <b>656</b>    | <b>444</b>   |          |
| 2             | 14            | 18            | 49            | 69            | 154           | 253           | 301           | 280           | 372           | 351           | 382           | 235           | 119          | C19-C21  |
| 3             | 9             | 17            | 44            | 78            | 121           | 181           | 208           | 157           | 237           | 251           | 232           | 151           | 96           |          |
| <b>5</b>      | <b>23</b>     | <b>35</b>     | <b>93</b>     | <b>147</b>    | <b>275</b>    | <b>434</b>    | <b>509</b>    | <b>437</b>    | <b>609</b>    | <b>602</b>    | <b>614</b>    | <b>386</b>    | <b>215</b>   |          |
| 8             | 35            | 68            | 205           | 382           | 638           | 881           | 1,024         | 816           | 994           | 862           | 701           | 392           | 194          | C22      |
| 6             | 15            | 20            | 31            | 46            | 102           | 180           | 295           | 337           | 485           | 523           | 432           | 243           | 182          |          |
| <b>14</b>     | <b>50</b>     | <b>88</b>     | <b>236</b>    | <b>428</b>    | <b>740</b>    | <b>1,061</b>  | <b>1,319</b>  | <b>1,153</b>  | <b>1,479</b>  | <b>1,385</b>  | <b>1,133</b>  | <b>635</b>    | <b>376</b>   |          |
| -             | -             | 3             | 4             | 7             | 20            | 29            | 45            | 41            | 47            | 55            | 92            | 62            | 34           | C23-C24  |
| -             | -             | 2             | 1             | 7             | 15            | 28            | 34            | 30            | 49            | 45            | 60            | 51            | 43           |          |
| -             | -             | <b>5</b>      | <b>5</b>      | <b>14</b>     | <b>35</b>     | <b>57</b>     | <b>79</b>     | <b>71</b>     | <b>96</b>     | <b>100</b>    | <b>152</b>    | <b>113</b>    | <b>77</b>    |          |
| 2             | 3             | 5             | 11            | 31            | 39            | 79            | 76            | 82            | 102           | 124           | 115           | 105           | 43           | C25      |
| -             | -             | 4             | 4             | 14            | 20            | 34            | 63            | 45            | 71            | 86            | 92            | 70            | 56           |          |
| <b>2</b>      | <b>3</b>      | <b>9</b>      | <b>15</b>     | <b>45</b>     | <b>59</b>     | <b>113</b>    | <b>139</b>    | <b>127</b>    | <b>173</b>    | <b>210</b>    | <b>207</b>    | <b>175</b>    | <b>99</b>    |          |



表一之一 台灣癌症申報發生人數按原發部位、性別及年齡分類，民國 96 年（續）

PRIMARY ANATOMIC SITES, GENDER AND AGE DISTRIBUTION OF CANCERS, 2007  
(CONTINUED)

| ICD-O-3             | 原發部位別<br>PRIMARY ANATOMIC SITES   | 性別 總計    |        | 0  | 1  | 5  | 10 | 15 |
|---------------------|---|----------|--------|----|----|----|----|----|
|                     |   | GENDER   | TOTAL  | 4  | 9  | 14 | 19 |    |
| C48                 | 後腹膜腔及腹膜<br>RETROPERITONEUM AND PERITONEUM   | 男 Male   | 83     | 3  | 3  | 5  | 2  | 6  |
|                     |   | 女 Female | 57     | 3  | 1  | -  | -  | -  |
|                     |   | 計 Total  | 140    | 6  | 4  | 5  | 2  | 6  |
| C26                 | 消化器官之其他部位及與腹膜間分界不明<br>部位<br>OTHER AND ILL-DEFINED SITES WITHIN<br>DIGESTIVE ORGANS AND PERITONEUM | 男 Male   | 19     | -  | -  | -  | -  | -  |
|                     |   | 女 Female | 19     | -  | -  | -  | -  | -  |
|                     |   | 計 Total  | 38     | -  | -  | -  | -  | -  |
| C30-C39             | 呼吸系統及胸腔內器官<br>RESPIRATORY SYSTEM AND INTRATHORACIC<br>ORGANS                                      | 男 Male   | 6,738  | -  | 1  | 2  | 5  | 6  |
|                     |   | 女 Female | 3,327  | -  | -  | -  | 1  | 5  |
|                     |   | 計 Total  | 10,065 | -  | 1  | 2  | 6  | 11 |
| C30-C31             | 鼻腔、副竇、中耳及內耳<br>NASAL CAVITIES, ACCESSORY SINUSES,<br>MIDDLE EAR AND INNER EAR                     | 男 Male   | 109    | -  | -  | 1  | -  | -  |
|                     |   | 女 Female | 41     | -  | -  | -  | 1  | 1  |
|                     |   | 計 Total  | 150    | -  | -  | 1  | 1  | 1  |
| C32                 | 喉<br>LARYNX   | 男 Male   | 534    | -  | -  | -  | -  | -  |
|                     |   | 女 Female | 25     | -  | -  | -  | -  | -  |
|                     |   | 計 Total  | 559    | -  | -  | -  | -  | -  |
| C33-C34             | 肺、支氣管及氣管<br>TRACHEA, BRONCHUS AND LUNG  | 男 Male   | 5,898  | -  | -  | -  | -  | 2  |
|                     |   | 女 Female | 3,161  | -  | -  | -  | -  | 3  |
|                     |   | 計 Total  | 9,059  | -  | -  | -  | -  | 5  |
| C38.4               | 胸膜<br>PLEURA  | 男 Male   | 45     | -  | -  | -  | -  | 1  |
|                     |   | 女 Female | 10     | -  | -  | -  | -  | -  |
|                     |   | 計 Total  | 55     | -  | -  | -  | -  | 1  |
| C37-C38.3,<br>C38.8 | 胸腺、心臟及縱膈<br>THYMUS, HEART AND MEDIASTINUM   | 男 Male   | 152    | -  | 1  | 1  | 5  | 3  |
|                     |   | 女 Female | 90     | -  | -  | -  | -  | 1  |
|                     |   | 計 Total  | 242    | -  | 1  | 1  | 5  | 4  |
| C42                 | 造血系統及網狀內皮系統（白血病除外）<br>HEMATOPOIETIC AND RETICULOENDOTHELIAL<br>SYSTEMS (excludes LEUKEMIA)        | 男 Male   | 222    | -  | -  | -  | -  | -  |
|                     |   | 女 Female | 170    | -  | -  | -  | -  | -  |
|                     |   | 計 Total  | 392    | -  | -  | -  | -  | -  |
| C42 <sup>3</sup>    | 白血病<br>LEUKEMIA   | 男 Male   | 915    | 8  | 47 | 18 | 18 | 27 |
|                     |   | 女 Female | 598    | 7  | 31 | 16 | 25 | 16 |
|                     |   | 計 Total  | 1,513  | 15 | 78 | 34 | 43 | 43 |
| C40-C41             | 骨、關節及關節軟骨<br>BONES, JOINTS AND ARTICULAR CARTILAGE  | 男 Male   | 84     | -  | 1  | 3  | 10 | 10 |
|                     |   | 女 Female | 73     | -  | -  | 5  | 6  | 8  |
|                     |   | 計 Total  | 157    | -  | 1  | 8  | 16 | 18 |

註：1. 自 96 年癌症登記報告起，惡性淋巴瘤從各部位獨立出來計算發生率，並納入排名。惡性淋巴瘤：ICD-O-3 M-95903 - M-97293、M-97503 - M-97583、M-97643。

3. 白血病：ICD-O-3 M-98003 - M-99643、M-99803 - M-99893。

| 20<br> <br>24 | 25<br> <br>29 | 30<br> <br>34 | 35<br> <br>39 | 40<br> <br>44 | 45<br> <br>49 | 50<br> <br>54 | 55<br> <br>59 | 60<br> <br>64 | 65<br> <br>69 | 70<br> <br>74 | 75<br> <br>79 | 80<br> <br>84 | 85+        | ICD-O-3                |
|---------------|---------------|---------------|---------------|---------------|---------------|---------------|---------------|---------------|---------------|---------------|---------------|---------------|------------|------------------------|
| -             | 5             | 3             | -             | 5             | 4             | 9             | 4             | 5             | 3             | 7             | 11            | 7             | 1          | C48                    |
| 1             | 1             | 4             | 5             | 7             | 6             | 3             | 5             | 6             | 5             | 7             | -             | 1             | 2          |                        |
| <b>1</b>      | <b>6</b>      | <b>7</b>      | <b>5</b>      | <b>12</b>     | <b>10</b>     | <b>12</b>     | <b>9</b>      | <b>11</b>     | <b>8</b>      | <b>14</b>     | <b>11</b>     | <b>8</b>      | <b>3</b>   |                        |
| -             | -             | -             | 1             | 2             | 1             | 5             | 2             | -             | 1             | 2             | 2             | 1             | 2          | C26                    |
| -             | -             | -             | 1             | -             | -             | 2             | -             | 1             | 4             | 6             | 4             | -             | 1          |                        |
| -             | -             | -             | <b>2</b>      | <b>2</b>      | <b>1</b>      | <b>7</b>      | <b>2</b>      | <b>1</b>      | <b>5</b>      | <b>8</b>      | <b>6</b>      | <b>1</b>      | <b>3</b>   |                        |
| 12            | 14            | 27            | 81            | 171           | 319           | 470           | 623           | 574           | 880           | 1,062         | 1,246         | 840           | 405        | <b>C30-C39</b>         |
| 1             | 13            | 23            | 60            | 148           | 213           | 298           | 361           | 311           | 412           | 504           | 422           | 317           | 238        |                        |
| <b>13</b>     | <b>27</b>     | <b>50</b>     | <b>141</b>    | <b>319</b>    | <b>532</b>    | <b>768</b>    | <b>984</b>    | <b>885</b>    | <b>1,292</b>  | <b>1,566</b>  | <b>1,668</b>  | <b>1,157</b>  | <b>643</b> |                        |
| -             | -             | 3             | 7             | 8             | 6             | 14            | 16            | 14            | 6             | 11            | 13            | 4             | 6          | C30-C31                |
| -             | 1             | 1             | 2             | 1             | 4             | 7             | 4             | 5             | 4             | 3             | 5             | -             | 2          |                        |
| -             | <b>1</b>      | <b>4</b>      | <b>9</b>      | <b>9</b>      | <b>10</b>     | <b>21</b>     | <b>20</b>     | <b>19</b>     | <b>10</b>     | <b>14</b>     | <b>18</b>     | <b>4</b>      | <b>8</b>   |                        |
| -             | -             | -             | 7             | 26            | 47            | 74            | 79            | 45            | 74            | 65            | 54            | 44            | 19         | C32                    |
| -             | 1             | -             | -             | -             | 2             | 3             | 3             | 2             | 1             | 5             | 3             | 4             | 1          |                        |
| -             | <b>1</b>      | -             | <b>7</b>      | <b>26</b>     | <b>49</b>     | <b>77</b>     | <b>82</b>     | <b>47</b>     | <b>75</b>     | <b>70</b>     | <b>57</b>     | <b>48</b>     | <b>20</b>  |                        |
| 4             | 6             | 21            | 49            | 124           | 251           | 359           | 509           | 496           | 779           | 970           | 1,166         | 786           | 376        | C33-C34                |
| 1             | 6             | 19            | 51            | 138           | 194           | 277           | 343           | 295           | 399           | 486           | 405           | 312           | 232        |                        |
| <b>5</b>      | <b>12</b>     | <b>40</b>     | <b>100</b>    | <b>262</b>    | <b>445</b>    | <b>636</b>    | <b>852</b>    | <b>791</b>    | <b>1,178</b>  | <b>1,456</b>  | <b>1,571</b>  | <b>1,098</b>  | <b>608</b> |                        |
| -             | -             | -             | -             | -             | 1             | 6             | 5             | 12            | 6             | 5             | 6             | 2             | 1          | C38.4                  |
| -             | -             | -             | -             | 1             | 1             | 1             | 2             | 1             | 1             | -             | 2             | -             | 1          |                        |
| -             | -             | -             | -             | <b>1</b>      | <b>2</b>      | <b>7</b>      | <b>7</b>      | <b>13</b>     | <b>7</b>      | <b>5</b>      | <b>8</b>      | <b>2</b>      | <b>2</b>   |                        |
| 8             | 8             | 3             | 18            | 13            | 14            | 17            | 14            | 7             | 15            | 11            | 7             | 4             | 3          | C37-C38.3,             |
| -             | 5             | 3             | 7             | 8             | 12            | 10            | 9             | 8             | 7             | 10            | 7             | 1             | 2          | C38.8                  |
| <b>8</b>      | <b>13</b>     | <b>6</b>      | <b>25</b>     | <b>21</b>     | <b>26</b>     | <b>27</b>     | <b>23</b>     | <b>15</b>     | <b>22</b>     | <b>21</b>     | <b>14</b>     | <b>5</b>      | <b>5</b>   |                        |
| -             | -             | 1             | 2             | 8             | 9             | 13            | 32            | 19            | 36            | 34            | 34            | 22            | 12         | <b>C42</b>             |
| -             | -             | -             | 2             | 6             | 6             | 15            | 23            | 16            | 27            | 36            | 17            | 16            | 6          |                        |
| -             | -             | <b>1</b>      | <b>4</b>      | <b>14</b>     | <b>15</b>     | <b>28</b>     | <b>55</b>     | <b>35</b>     | <b>63</b>     | <b>70</b>     | <b>51</b>     | <b>38</b>     | <b>18</b>  |                        |
| 25            | 31            | 31            | 39            | 55            | 43            | 54            | 70            | 49            | 77            | 83            | 117           | 89            | 34         | <b>C42<sup>3</sup></b> |
| 20            | 26            | 26            | 26            | 25            | 41            | 37            | 48            | 43            | 54            | 44            | 44            | 41            | 28         |                        |
| <b>45</b>     | <b>57</b>     | <b>57</b>     | <b>65</b>     | <b>80</b>     | <b>84</b>     | <b>91</b>     | <b>118</b>    | <b>92</b>     | <b>131</b>    | <b>127</b>    | <b>161</b>    | <b>130</b>    | <b>62</b>  |                        |
| 7             | 3             | 2             | 5             | 5             | 4             | 7             | 12            | -             | 8             | 1             | 3             | 1             | 2          | <b>C40-C41</b>         |
| 6             | 3             | 5             | 4             | 4             | 3             | 5             | 8             | 5             | 3             | 3             | 1             | 2             | 2          |                        |
| <b>13</b>     | <b>6</b>      | <b>7</b>      | <b>9</b>      | <b>9</b>      | <b>7</b>      | <b>12</b>     | <b>20</b>     | <b>5</b>      | <b>11</b>     | <b>4</b>      | <b>4</b>      | <b>3</b>      | <b>4</b>   |                        |

表一之一 台灣癌症申報發生人數按原發部位、性別及年齡分類，民國 96 年（續）

PRIMARY ANATOMIC SITES, GENDER AND AGE DISTRIBUTION OF CANCERS, 2007  
(CONTINUED)

| ICD-O-3             | 原發部位別<br>PRIMARY ANATOMIC SITES                                       | 性別總計     |       | 0 | 1 | 5  | 10 | 15 |
|---------------------|---|----------|-------|---|---|----|----|----|
|                     |   | GENDER   | TOTAL | 4 | 9 | 14 | 19 |    |
| C47, C49            | 結締組織、軟組織及其他皮下組織<br>CONNECTIVE, SUBCUTANEOUS AND OTHER<br>SOFT TISSUES | 男 Male   | 252   | 1 | 4 | -  | 3  | 8  |
|                     |   | 女 Female | 157   | 3 | 2 | 2  | 4  | 4  |
|                     |   | 計 Total  | 409   | 4 | 6 | 2  | 7  | 12 |
| C44                 | 皮膚<br>SKIN  | 男 Male   | 1,314 | - | 1 | 1  | -  | 5  |
|                     |   | 女 Female | 1,113 | - | - | -  | 6  | 4  |
|                     |   | 計 Total  | 2,427 | - | 1 | 1  | 6  | 9  |
| C44 <sup>4</sup>    | 皮膚，惡性黑色素瘤<br>SKIN, MALIGNANT MELANOMA                                 | 男 Male   | 106   | - | 1 | 1  | -  | -  |
|                     |   | 女 Female | 86    | - | - | -  | 2  | -  |
|                     |   | 計 Total  | 192   | - | 1 | 1  | 2  | -  |
| C44                 | 皮膚，非惡性黑色素瘤<br>SKIN (excludes MALIGNANT MELANOMA)                      | 男 Male   | 1,208 | - | - | -  | -  | 5  |
|                     |   | 女 Female | 1,027 | - | - | -  | 4  | 4  |
|                     |   | 計 Total  | 2,235 | - | - | -  | 4  | 9  |
| C50                 | 女性乳房<br>FEMALE BREAST   | 女 Female | 7,502 | - | - | -  | 1  | 3  |
| C50                 | 男性乳房<br>MALE BREAST   | 男 Male   | 35    | - | - | -  | -  | -  |
| C51-C58             | 女性生殖器官<br>FEMALE GENITAL ORGANS                                       | 女 Female | 4,126 | - | 2 | 3  | 12 | 20 |
| C55                 | 子宮，未明示部位<br>UTERUS, NOS   | 女 Female | 11    | - | - | -  | -  | 1  |
| C53                 | 子宮頸<br>CERVIX UTERI   | 女 Female | 1,749 | - | - | -  | -  | -  |
| C54                 | 子宮體<br>CORPUS UTERI   | 女 Female | 1,165 | - | - | -  | -  | -  |
| C56,<br>C57.0-C57.4 | 卵巢、輸卵管及寬韌帶<br>OVARY, FALLOPIAN TUBE AND BROAD<br>LIGAMENT             | 女 Female | 1,047 | - | 2 | 3  | 11 | 19 |

註：1. 自 96 年癌症登記報告起，惡性淋巴瘤從各部位獨立出來計算發生率，並納入排名。惡性淋巴瘤：ICD-O-3 M-95903 - M-97293、M-97503 - M-97583、M-97643。

4. 皮膚，惡性黑色素瘤：ICD-O-3 C44， M-87203 - M-87903。

| 20<br> <br>24 | 25<br> <br>29 | 30<br> <br>34 | 35<br> <br>39 | 40<br> <br>44 | 45<br> <br>49 | 50<br> <br>54 | 55<br> <br>59 | 60<br> <br>64 | 65<br> <br>69 | 70<br> <br>74 | 75<br> <br>79 | 80<br> <br>84 | 85+        | ICD-O-3             |
|---------------|---------------|---------------|---------------|---------------|---------------|---------------|---------------|---------------|---------------|---------------|---------------|---------------|------------|---------------------|
| 4             | 13            | 13            | 19            | 17            | 14            | 20            | 22            | 21            | 25            | 16            | 23            | 18            | 11         | <b>C47, C49</b>     |
| 5             | 6             | 8             | 5             | 14            | 9             | 18            | 9             | 10            | 20            | 13            | 14            | 7             | 4          |                     |
| <b>9</b>      | <b>19</b>     | <b>21</b>     | <b>24</b>     | <b>31</b>     | <b>23</b>     | <b>38</b>     | <b>31</b>     | <b>31</b>     | <b>45</b>     | <b>29</b>     | <b>37</b>     | <b>25</b>     | <b>15</b>  |                     |
| 11            | 11            | 24            | 30            | 48            | 50            | 102           | 114           | 93            | 138           | 181           | 204           | 161           | 140        | <b>C44</b>          |
| 4             | 15            | 26            | 24            | 32            | 47            | 57            | 84            | 76            | 109           | 149           | 173           | 151           | 156        |                     |
| <b>15</b>     | <b>26</b>     | <b>50</b>     | <b>54</b>     | <b>80</b>     | <b>97</b>     | <b>159</b>    | <b>198</b>    | <b>169</b>    | <b>247</b>    | <b>330</b>    | <b>377</b>    | <b>312</b>    | <b>296</b> |                     |
| 2             | 1             | 2             | 3             | 5             | 3             | 6             | 16            | 10            | 10            | 11            | 10            | 11            | 14         | C44 <sup>4</sup>    |
| 1             | 1             | 3             | 1             | 3             | 5             | 8             | 11            | 9             | 7             | 8             | 15            | 2             | 10         |                     |
| <b>3</b>      | <b>2</b>      | <b>5</b>      | <b>4</b>      | <b>8</b>      | <b>8</b>      | <b>14</b>     | <b>27</b>     | <b>19</b>     | <b>17</b>     | <b>19</b>     | <b>25</b>     | <b>13</b>     | <b>24</b>  |                     |
| 9             | 10            | 22            | 27            | 43            | 47            | 96            | 98            | 83            | 128           | 170           | 194           | 150           | 126        | C44                 |
| 3             | 14            | 23            | 23            | 29            | 42            | 49            | 73            | 67            | 102           | 141           | 158           | 149           | 146        |                     |
| <b>12</b>     | <b>24</b>     | <b>45</b>     | <b>50</b>     | <b>72</b>     | <b>89</b>     | <b>145</b>    | <b>171</b>    | <b>150</b>    | <b>230</b>    | <b>311</b>    | <b>352</b>    | <b>299</b>    | <b>272</b> |                     |
| 10            | 71            | 243           | 542           | 1,039         | 1,419         | 1,276         | 997           | 649           | 532           | 335           | 202           | 118           | 65         | <b>C50</b>          |
| 1             | -             | -             | 2             | -             | 3             | 3             | 1             | 3             | 7             | 3             | 4             | 7             | 1          | <b>C50</b>          |
| 34            | 83            | 143           | 269           | 410           | 573           | 720           | 558           | 296           | 330           | 227           | 198           | 141           | 107        | <b>C51-C58</b>      |
| -             | -             | -             | 2             | -             | 2             | 2             | 1             | 1             | 1             | -             | -             | -             | 1          | C55                 |
| 2             | 19            | 52            | 117           | 183           | 233           | 281           | 211           | 114           | 162           | 126           | 99            | 77            | 73         | C53                 |
| 6             | 22            | 38            | 68            | 109           | 183           | 255           | 203           | 110           | 75            | 44            | 33            | 13            | 6          | C54                 |
| 25            | 38            | 45            | 76            | 111           | 143           | 166           | 127           | 61            | 72            | 47            | 51            | 31            | 19         | C56,<br>C57.0-C57.4 |

表一之一 台灣癌症申報發生人數按原發部位、性別及年齡分類，民國 96 年（續）

PRIMARY ANATOMIC SITES, GENDER AND AGE DISTRIBUTION OF CANCERS, 2007  
(CONTINUED)

| ICD-O-3                 | 原發部位別<br>PRIMARY ANATOMIC SITES   | 性別 總計          |              | 0        | 1        | 5        | 10       | 15       |
|-------------------------|---|----------------|--------------|----------|----------|----------|----------|----------|
|                         |   | GENDER         | TOTAL        | 4        | 4        | 9        | 14       | 19       |
| C51-C52,<br>C57.7-C57.9 | 陰道、外陰部及其他未詳細說明之女性生殖器官<br>VAGINA, VULVA, OTHER AND UNSPECIFIED FEMALE GENITAL ORGANS | 女 Female       | 154          | -        | -        | -        | 1        | -        |
| <b>C60-C63</b>          | <b>男性生殖器官<br/>MALE GENITAL ORGANS</b>   | 男 Male         | <b>3,588</b> | <b>1</b> | <b>4</b> | <b>-</b> | <b>1</b> | <b>9</b> |
| C61                     | 攝護腺<br>PROSTATE GLAND   | 男 Male         | 3,367        | -        | -        | -        | -        | 1        |
| C62                     | 睪丸<br>TESTIS  | 男 Male         | 142          | 1        | 4        | -        | 1        | 8        |
| C60,C63                 | 陰莖及其他男性生殖器官<br>PENIS AND OTHER MALE GENITAL ORGANS                                  | 男 Male         | 79           | -        | -        | -        | -        | -        |
| <b>C64-C68</b>          | <b>泌尿器官<br/>URINARY TRACT</b>   | 男 Male         | 2,546        | 2        | 1        | 3        | 2        | 5        |
|                         |   | 女 Female       | 1,476        | 1        | 4        | -        | -        | 2        |
|                         |   | <b>計 Total</b> | <b>4,022</b> | <b>3</b> | <b>5</b> | <b>3</b> | <b>2</b> | <b>7</b> |
| C67                     | 膀胱<br>BLADDER   | 男 Male         | 1,457        | -        | -        | -        | 1        | 1        |
|                         |   | 女 Female       | 593          | -        | -        | -        | -        | -        |
|                         |   | <b>計 Total</b> | <b>2,050</b> | <b>-</b> | <b>-</b> | <b>-</b> | <b>1</b> | <b>1</b> |
| C64                     | 腎<br>KIDNEY   | 男 Male         | 522          | 2        | 1        | 2        | -        | 4        |
|                         |   | 女 Female       | 276          | 1        | 3        | -        | -        | 2        |
|                         |   | <b>計 Total</b> | <b>798</b>   | <b>3</b> | <b>4</b> | <b>2</b> | <b>-</b> | <b>6</b> |
| C65                     | 腎盂<br>RENAL PELVIS  | 男 Male         | 300          | -        | -        | 1        | 1        | -        |
|                         |   | 女 Female       | 287          | -        | 1        | -        | -        | -        |
|                         |   | <b>計 Total</b> | <b>587</b>   | <b>-</b> | <b>1</b> | <b>1</b> | <b>1</b> | <b>-</b> |
| C66                     | 輸尿管<br>URETER   | 男 Male         | 169          | -        | -        | -        | -        | -        |
|                         |   | 女 Female       | 234          | -        | -        | -        | -        | -        |
|                         |   | <b>計 Total</b> | <b>403</b>   | <b>-</b> | <b>-</b> | <b>-</b> | <b>-</b> | <b>-</b> |
| C68.0-C68.1             | 尿道及其周邊腺體<br>URETHRA AND PARAURETHRAL GLAND  | 男 Male         | 12           | -        | -        | -        | -        | -        |
|                         |   | 女 Female       | 3            | -        | -        | -        | -        | -        |
|                         |   | <b>計 Total</b> | <b>15</b>    | <b>-</b> | <b>-</b> | <b>-</b> | <b>-</b> | <b>-</b> |

註：1. 自 96 年癌症登記報告起，惡性淋巴瘤從各部位獨立出來計算發生率，並納入排名。惡性淋巴瘤：ICD-O-3 M-95903 - M-97293、M-97503 - M-97583、M-97643。

| 20<br> <br>24 | 25<br> <br>29 | 30<br> <br>34 | 35<br> <br>39 | 40<br> <br>44 | 45<br> <br>49 | 50<br> <br>54 | 55<br> <br>59 | 60<br> <br>64 | 65<br> <br>69 | 70<br> <br>74 | 75<br> <br>79 | 80<br> <br>84 | 85+        | ICD-O-3                 |
|---------------|---------------|---------------|---------------|---------------|---------------|---------------|---------------|---------------|---------------|---------------|---------------|---------------|------------|-------------------------|
| 1             | 4             | 8             | 6             | 7             | 12            | 16            | 16            | 10            | 20            | 10            | 15            | 20            | 8          | C51-C52,<br>C57.7-C57.9 |
| <b>25</b>     | <b>30</b>     | <b>31</b>     | <b>18</b>     | <b>17</b>     | <b>21</b>     | <b>63</b>     | <b>182</b>    | <b>260</b>    | <b>522</b>    | <b>659</b>    | <b>860</b>    | <b>618</b>    | <b>267</b> | <b>C60-C63</b>          |
| -             | 1             | -             | 2             | 4             | 11            | 52            | 171           | 249           | 511           | 649           | 852           | 604           | 260        | C61                     |
| 25            | 28            | 29            | 14            | 10            | 8             | 3             | 4             | 3             | 1             | 1             | -             | 2             | -          | C62                     |
| -             | 1             | 2             | 2             | 3             | 2             | 8             | 7             | 8             | 10            | 9             | 8             | 12            | 7          | C60,C63                 |
| 7             | 15            | 20            | 36            | 68            | 143           | 216           | 284           | 220           | 303           | 365           | 409           | 276           | 171        | <b>C64-C68</b>          |
| 8             | 3             | 5             | 22            | 40            | 71            | 94            | 167           | 146           | 227           | 237           | 205           | 155           | 89         |                         |
| <b>15</b>     | <b>18</b>     | <b>25</b>     | <b>58</b>     | <b>108</b>    | <b>214</b>    | <b>310</b>    | <b>451</b>    | <b>366</b>    | <b>530</b>    | <b>602</b>    | <b>614</b>    | <b>431</b>    | <b>260</b> |                         |
| 4             | 3             | 9             | 19            | 33            | 75            | 99            | 147           | 115           | 173           | 210           | 267           | 188           | 113        | C67                     |
| 2             | 1             | 2             | 7             | 11            | 35            | 41            | 77            | 43            | 80            | 93            | 86            | 71            | 44         |                         |
| <b>6</b>      | <b>4</b>      | <b>11</b>     | <b>26</b>     | <b>44</b>     | <b>110</b>    | <b>140</b>    | <b>224</b>    | <b>158</b>    | <b>253</b>    | <b>303</b>    | <b>353</b>    | <b>259</b>    | <b>157</b> |                         |
| 2             | 9             | 9             | 14            | 25            | 45            | 74            | 64            | 42            | 51            | 51            | 66            | 36            | 25         | C64                     |
| 4             | 2             | 2             | 11            | 20            | 20            | 28            | 33            | 31            | 36            | 35            | 22            | 17            | 9          |                         |
| <b>6</b>      | <b>11</b>     | <b>11</b>     | <b>25</b>     | <b>45</b>     | <b>65</b>     | <b>102</b>    | <b>97</b>     | <b>73</b>     | <b>87</b>     | <b>86</b>     | <b>88</b>     | <b>53</b>     | <b>34</b>  |                         |
| 1             | 1             | 1             | 3             | 4             | 11            | 25            | 45            | 39            | 47            | 48            | 32            | 25            | 16         | C65                     |
| 1             | -             | 1             | 1             | 4             | 10            | 16            | 26            | 34            | 53            | 48            | 48            | 29            | 15         |                         |
| <b>2</b>      | <b>1</b>      | <b>2</b>      | <b>4</b>      | <b>8</b>      | <b>21</b>     | <b>41</b>     | <b>71</b>     | <b>73</b>     | <b>100</b>    | <b>96</b>     | <b>80</b>     | <b>54</b>     | <b>31</b>  |                         |
| -             | 1             | 1             | -             | 4             | 4             | 9             | 23            | 12            | 23            | 38            | 26            | 19            | 9          | C66                     |
| 1             | -             | -             | 1             | 3             | 4             | 8             | 20            | 26            | 43            | 45            | 34            | 31            | 18         |                         |
| <b>1</b>      | <b>1</b>      | <b>1</b>      | <b>1</b>      | <b>7</b>      | <b>8</b>      | <b>17</b>     | <b>43</b>     | <b>38</b>     | <b>66</b>     | <b>83</b>     | <b>60</b>     | <b>50</b>     | <b>27</b>  |                         |
| -             | -             | -             | -             | -             | 1             | 2             | -             | 1             | 1             | 3             | 1             | 2             | 1          | C68.0-C68.1             |
| -             | -             | -             | -             | -             | -             | -             | 1             | 1             | -             | 1             | -             | -             | -          |                         |
| -             | -             | -             | -             | -             | 1             | 2             | 1             | 2             | 1             | 4             | 1             | 2             | 1          |                         |

表一之一 台灣癌症申報發生人數按原發部位、性別及年齡分類，民國 96 年（續完）

PRIMARY ANATOMIC SITES, GENDER AND AGE DISTRIBUTION OF CANCERS, 2007  
(CONTINUED)

| ICD-O-3  | 原發部位別<br>PRIMARY ANATOMIC SITES   | 性別       |   | 總計    |     |     |       |       |    |
|----------|---|----------|---|-------|-----|-----|-------|-------|----|
|          |   | 男        | 女 | 0     | 1-4 | 5-9 | 10-14 | 15-19 |    |
| C68.8    | 跨越泌尿器官兩個以上相鄰部位之病變<br>OVERLAPPING LESION OF URINARY ORGANS                               | 男 Male   |   | 10    | -   | -   | -     | -     | -  |
|          |   | 女 Female |   | 8     | -   | -   | -     | -     | -  |
|          |   | 計 Total  |   | 18    | -   | -   | -     | -     | -  |
| C68.9    | 泌尿系統，未明示部位<br>URINARY SYSTEM, NOS   | 男 Male   |   | 76    | -   | -   | -     | -     | -  |
|          |   | 女 Female |   | 75    | -   | -   | -     | -     | -  |
|          |   | 計 Total  |   | 151   | -   | -   | -     | -     | -  |
| C69      | 眼及淚腺<br>EYE AND LACRIMAL GLAND  | 男 Male   |   | 28    | 3   | 9   | -     | -     | -  |
|          |   | 女 Female |   | 22    | -   | 4   | -     | -     | -  |
|          |   | 計 Total  |   | 50    | 3   | 13  | -     | -     | -  |
| C70-C72  | 中樞神經系統<br>BRAIN AND OTHER PARTS OF CENTRAL<br>NERVOUS SYSTEM                            | 男 Male   |   | 365   | -   | 4   | 9     | 14    | 11 |
|          |   | 女 Female |   | 278   | 4   | 13  | 11    | 12    | 7  |
|          |   | 計 Total  |   | 643   | 4   | 17  | 20    | 26    | 18 |
| C71      | 腦<br>BRAIN  | 男 Male   |   | 330   | -   | 4   | 9     | 12    | 10 |
|          |   | 女 Female |   | 242   | 4   | 12  | 11    | 9     | 7  |
|          |   | 計 Total  |   | 572   | 4   | 16  | 20    | 21    | 17 |
| C70, C72 | 其他神經系統及未詳細說明部位<br>OTHER AND UNSPECIFIED PARTS OF<br>NERVOUS SYSTEM                      | 男 Male   |   | 35    | -   | -   | -     | 2     | 1  |
|          |   | 女 Female |   | 36    | -   | 1   | -     | 3     | -  |
|          |   | 計 Total  |   | 71    | -   | 1   | -     | 5     | 1  |
| C73      | 甲狀腺<br>THYROID GLAND  | 男 Male   |   | 430   | -   | -   | -     | 1     | 7  |
|          |   | 女 Female |   | 1,407 | -   | 1   | 2     | 6     | 20 |
|          |   | 計 Total  |   | 1,837 | -   | 1   | 2     | 7     | 27 |
| C74-C75  | 其他內分泌腺<br>OTHER ENDOCRINE GLANDS  | 男 Male   |   | 30    | 4   | 7   | 3     | -     | -  |
|          |   | 女 Female |   | 29    | 1   | 5   | -     | -     | -  |
|          |   | 計 Total  |   | 59    | 5   | 12  | 3     | -     | -  |
| C76      | 其他分界不明的部位<br>OTHER AND ILL-DEFINED SITES  | 男 Male   |   | 10    | 1   | -   | -     | -     | -  |
|          |   | 女 Female |   | 5     | -   | -   | -     | -     | -  |
|          |   | 計 Total  |   | 15    | 1   | -   | -     | -     | -  |
| C80      | 不明原發部位<br>UNKNOWN PRIMARY SITES   | 男 Male   |   | 529   | -   | -   | 1     | -     | 1  |
|          |   | 女 Female |   | 407   | -   | -   | -     | -     | -  |
|          |   | 計 Total  |   | 936   | -   | -   | 1     | -     | 1  |
|          | 惡性淋巴瘤<br>MALIGNANT LYMPHOMA<br>(ICD-O-3 M-95903 - M-97293、M-97503 -<br>M-97583、M-97643) | 男 Male   |   | 1,167 | 1   | 5   | 8     | 19    | 24 |
|          |   | 女 Female |   | 880   | -   | 2   | 5     | 10    | 15 |
|          |   | 計 Total  |   | 2,047 | 1   | 7   | 13    | 29    | 39 |

註：1. 自 96 年癌症登記報告起，惡性淋巴瘤從各部位獨立出來計算發生率，並納入排名。惡性淋巴瘤：ICD-O-3 M-95903 - M-97293、M-97503 - M-97583、M-97643。

| 20<br> <br>24 | 25<br> <br>29 | 30<br> <br>34 | 35<br> <br>39 | 40<br> <br>44 | 45<br> <br>49 | 50<br> <br>54 | 55<br> <br>59 | 60<br> <br>64 | 65<br> <br>69 | 70<br> <br>74 | 75<br> <br>79 | 80<br> <br>84 | 85+ | ICD-O-3  |
|---------------|---------------|---------------|---------------|---------------|---------------|---------------|---------------|---------------|---------------|---------------|---------------|---------------|-----|----------|
| -             | -             | -             | -             | -             | -             | 2             | -             | 1             | 1             | -             | 6             | -             | -   | C68.8    |
| -             | -             | -             | -             | 1             | -             | -             | -             | 2             | 1             | 2             | 2             | -             | -   |          |
| -             | -             | -             | -             | 1             | -             | 2             | -             | 3             | 2             | 2             | 8             | -             | -   |          |
| -             | 1             | -             | -             | 2             | 7             | 5             | 5             | 10            | 7             | 15            | 11            | 6             | 7   | C68.9    |
| -             | -             | -             | 2             | 1             | 2             | 1             | 10            | 9             | 14            | 13            | 13            | 7             | 3   |          |
| -             | 1             | -             | 2             | 3             | 9             | 6             | 15            | 19            | 21            | 28            | 24            | 13            | 10  |          |
| -             | -             | 1             | 2             | 1             | 1             | -             | -             | 3             | 1             | -             | 3             | 3             | 1   | C69      |
| -             | -             | 2             | -             | -             | 2             | 4             | 1             | 1             | 2             | 2             | 3             | 1             | -   |          |
| -             | -             | 3             | 2             | 1             | 3             | 4             | 1             | 4             | 3             | 2             | 6             | 4             | 1   |          |
| 10            | 9             | 21            | 27            | 26            | 37            | 32            | 25            | 23            | 28            | 28            | 38            | 13            | 10  | C70-C72  |
| 4             | 15            | 16            | 17            | 24            | 21            | 27            | 23            | 24            | 18            | 10            | 17            | 9             | 6   |          |
| 14            | 24            | 37            | 44            | 50            | 58            | 59            | 48            | 47            | 46            | 38            | 55            | 22            | 16  |          |
| 10            | 9             | 19            | 26            | 21            | 33            | 27            | 25            | 20            | 26            | 23            | 35            | 12            | 9   | C71      |
| 3             | 14            | 14            | 16            | 19            | 20            | 23            | 18            | 19            | 16            | 9             | 16            | 7             | 5   |          |
| 13            | 23            | 33            | 42            | 40            | 53            | 50            | 43            | 39            | 42            | 32            | 51            | 19            | 14  |          |
| -             | -             | 2             | 1             | 5             | 4             | 5             | -             | 3             | 2             | 5             | 3             | 1             | 1   | C70, C72 |
| 1             | 1             | 2             | 1             | 5             | 1             | 4             | 5             | 5             | 2             | 1             | 1             | 2             | 1   |          |
| 1             | 1             | 4             | 2             | 10            | 5             | 9             | 5             | 8             | 4             | 6             | 4             | 3             | 2   |          |
| 17            | 24            | 35            | 41            | 42            | 51            | 66            | 48            | 25            | 23            | 19            | 16            | 10            | 5   | C73      |
| 47            | 106           | 129           | 144           | 173           | 194           | 183           | 135           | 78            | 62            | 52            | 38            | 26            | 11  |          |
| 64            | 130           | 164           | 185           | 215           | 245           | 249           | 183           | 103           | 85            | 71            | 54            | 36            | 16  |          |
| -             | -             | 2             | 1             | 2             | 2             | 2             | 1             | 1             | -             | 2             | 2             | 1             | -   | C74-C75  |
| -             | 2             | 1             | 2             | 2             | 4             | 2             | 2             | 3             | 3             | 1             | -             | 1             | -   |          |
| -             | 2             | 3             | 3             | 4             | 6             | 4             | 3             | 4             | 3             | 3             | 2             | 2             | -   |          |
| -             | -             | -             | -             | 1             | 3             | 1             | -             | -             | 1             | 1             | -             | -             | 2   | C76      |
| -             | 1             | -             | -             | -             | 1             | -             | -             | -             | -             | 2             | -             | -             | 1   |          |
| -             | 1             | -             | -             | 1             | 4             | 1             | -             | -             | 1             | 3             | -             | -             | 3   |          |
| 2             | 3             | 4             | 17            | 28            | 30            | 51            | 48            | 43            | 76            | 55            | 64            | 58            | 48  | C80      |
| -             | 2             | 4             | 7             | 18            | 20            | 39            | 38            | 35            | 43            | 56            | 59            | 45            | 41  |          |
| 2             | 5             | 8             | 24            | 46            | 50            | 90            | 86            | 78            | 119           | 111           | 123           | 103           | 89  |          |
| 30            | 24            | 33            | 38            | 59            | 79            | 112           | 111           | 105           | 104           | 112           | 132           | 114           | 57  |          |
| 33            | 32            | 31            | 36            | 45            | 74            | 67            | 88            | 65            | 96            | 93            | 84            | 62            | 42  |          |
| 63            | 56            | 64            | 74            | 104           | 153           | 179           | 199           | 170           | 200           | 205           | 216           | 176           | 99  |          |



表一之二 台灣白血病及惡性淋巴瘤申報發生人數按性別及年齡分類，民國 96 年  
LEUKEMIA, LYMPHOMA, GENDER AND AGE DISTRIBUTION OF CANCERS,  
2007

| 白血病及惡性淋巴瘤<br>HEMATOPOIETIC AND LYMPHOID TUMORS  | 性別<br>GENDER   | 總計<br>TOTAL  | 年齡        |           |           |           |           |
|---|----------------|--------------|-----------|-----------|-----------|-----------|-----------|
|   |                |              | 0         | 1         | 5         | 10        | 15        |
|   |                |              | 4         | 9         | 14        | 19        |           |
| <b>白血病</b><br><b>LEUKEMIA</b><br>(ICD-O-3 M-98003 - M-99643、M-99803 - M-99893)  | 男 Male         | 915          | 8         | 47        | 18        | 18        | 27        |
|   | 女 Female       | 598          | 7         | 31        | 16        | 25        | 16        |
|   | <b>計 Total</b> | <b>1,513</b> | <b>15</b> | <b>78</b> | <b>34</b> | <b>43</b> | <b>43</b> |
| 急性淋巴芽細胞白血病<br>ACUTE LYMPHOBLASTIC LEUKEMIA<br>(ICD-O-3 M-98353 - M-98373)   | 男 Male         | 125          | 5         | 38        | 9         | 7         | 16        |
|   | 女 Female       | 98           | 2         | 24        | 9         | 18        | 6         |
|   | <b>計 Total</b> | <b>223</b>   | <b>7</b>  | <b>62</b> | <b>18</b> | <b>25</b> | <b>22</b> |
| 慢性淋巴球白血病<br>CHRONIC LYMPHOCYTIC LEUKEMIA<br>(ICD-O-3 M-98233)   | 男 Male         | 70           | -         | -         | -         | -         | -         |
|   | 女 Female       | 26           | -         | -         | -         | -         | -         |
|   | <b>計 Total</b> | <b>96</b>    | <b>-</b>  | <b>-</b>  | <b>-</b>  | <b>-</b>  | <b>-</b>  |
| 急性骨髓樣白血病<br>ACUTE MYELOID LEUKEMIA<br>(ICD-O-3 M-98403、M-98613、M-98663、M-98673、M-98713<br>- M-98743、M-98953 - M-98973、M-99203)                                  | 男 Male         | 373          | 2         | 5         | 7         | 7         | 4         |
|   | 女 Female       | 253          | 2         | 6         | 5         | 2         | 5         |
|   | <b>計 Total</b> | <b>626</b>   | <b>4</b>  | <b>11</b> | <b>12</b> | <b>9</b>  | <b>9</b>  |
| 慢性骨髓樣白血病<br>CHRONIC MYELOID LEUKEMIA<br>(ICD-O-3 M-98633、M-98753、M-98763、M-99453、<br>M-99463、M-99633)   | 男 Male         | 111          | -         | -         | 2         | 1         | 2         |
|   | 女 Female       | 71           | -         | -         | 2         | 4         | 2         |
|   | <b>計 Total</b> | <b>182</b>   | <b>-</b>  | <b>-</b>  | <b>4</b>  | <b>5</b>  | <b>4</b>  |
| 其他類型白血病 <sup>5</sup><br>LEUKEMIA excludes Acute lymphoblastic leukemia, Chronic<br>lymphocytic leukemia, acute myeloid leukemia and Chronic<br>myeloid leukemia | 男 Male         | 236          | 1         | 4         | -         | 3         | 5         |
|   | 女 Female       | 150          | 3         | 1         | -         | 1         | 3         |
|   | <b>計 Total</b> | <b>386</b>   | <b>4</b>  | <b>5</b>  | <b>-</b>  | <b>4</b>  | <b>8</b>  |
| <b>惡性淋巴瘤</b><br><b>MALIGNANT LYMPHOMA</b><br>(ICD-O-3 M-95903 - M-97293、M-97503 - M-97583、<br>M-97643)  | 男 Male         | 1,167        | 1         | 5         | 8         | 19        | 24        |
|   | 女 Female       | 880          | -         | 2         | 5         | 10        | 15        |
|   | <b>計 Total</b> | <b>2,047</b> | <b>1</b>  | <b>7</b>  | <b>13</b> | <b>29</b> | <b>39</b> |
| 何杰金氏淋巴瘤<br>HODGKIN LYMPHOMA<br>(ICD-O-3 M-96503 - M-96673)  | 男 Male         | 82           | -         | -         | 3         | 4         | 11        |
|   | 女 Female       | 63           | -         | -         | -         | -         | 10        |
|   | <b>計 Total</b> | <b>145</b>   | <b>-</b>  | <b>-</b>  | <b>3</b>  | <b>4</b>  | <b>21</b> |
| 非何杰金氏淋巴瘤<br>NON-HODGKIN LYMPHOMA<br>(ICD-O-3 M-95903 - M-95963、M-96703 - M-97293、M-97503<br>- M-97583、M-97643)  | 男 Male         | 1,085        | 1         | 5         | 5         | 15        | 13        |
|   | 女 Female       | 817          | -         | 2         | 5         | 10        | 5         |
|   | <b>計 Total</b> | <b>1,902</b> | <b>1</b>  | <b>7</b>  | <b>10</b> | <b>25</b> | <b>18</b> |

註：5. 其他類型白血病：除急性淋巴芽細胞白血病、慢性淋巴球白血病、急性骨髓樣白血病、慢性骨髓樣白血病外之所有白血病代碼。

| 20<br> <br>24 | 25<br> <br>29 | 30<br> <br>34 | 35<br> <br>39 | 40<br> <br>44 | 45<br> <br>49 | 50<br> <br>54 | 55<br> <br>59 | 60<br> <br>64 | 65<br> <br>69 | 70<br> <br>74 | 75<br> <br>79 | 80<br> <br>84 | 85+       |
|---------------|---------------|---------------|---------------|---------------|---------------|---------------|---------------|---------------|---------------|---------------|---------------|---------------|-----------|
| 25            | 31            | 31            | 39            | 55            | 43            | 54            | 70            | 49            | 77            | 83            | 117           | 89            | 34        |
| 20            | 26            | 26            | 26            | 25            | 41            | 37            | 48            | 43            | 54            | 44            | 44            | 41            | 28        |
| <b>45</b>     | <b>57</b>     | <b>57</b>     | <b>65</b>     | <b>80</b>     | <b>84</b>     | <b>91</b>     | <b>118</b>    | <b>92</b>     | <b>131</b>    | <b>127</b>    | <b>161</b>    | <b>130</b>    | <b>62</b> |
| 8             | 6             | 6             | 4             | 5             | 2             | 3             | 3             | 2             | 3             | 4             | 3             | -             | 1         |
| 7             | -             | 3             | 2             | 2             | 4             | 4             | 7             | 3             | 3             | 1             | 1             | 2             | -         |
| <b>15</b>     | <b>6</b>      | <b>9</b>      | <b>6</b>      | <b>7</b>      | <b>6</b>      | <b>7</b>      | <b>10</b>     | <b>5</b>      | <b>6</b>      | <b>5</b>      | <b>4</b>      | <b>2</b>      | <b>1</b>  |
| -             | -             | 1             | 1             | 1             | 2             | 2             | 11            | 6             | 10            | 8             | 12            | 14            | 2         |
| -             | -             | -             | -             | -             | 2             | -             | 3             | 2             | 3             | 4             | 4             | 4             | 4         |
| -             | -             | <b>1</b>      | <b>1</b>      | <b>1</b>      | <b>4</b>      | <b>2</b>      | <b>14</b>     | <b>8</b>      | <b>13</b>     | <b>12</b>     | <b>16</b>     | <b>18</b>     | <b>6</b>  |
| 5             | 14            | 13            | 15            | 30            | 18            | 21            | 34            | 22            | 33            | 43            | 54            | 33            | 13        |
| 8             | 19            | 13            | 16            | 14            | 17            | 21            | 21            | 26            | 22            | 20            | 14            | 15            | 7         |
| <b>13</b>     | <b>33</b>     | <b>26</b>     | <b>31</b>     | <b>44</b>     | <b>35</b>     | <b>42</b>     | <b>55</b>     | <b>48</b>     | <b>55</b>     | <b>63</b>     | <b>68</b>     | <b>48</b>     | <b>20</b> |
| 6             | 8             | 8             | 11            | 8             | 9             | 7             | 8             | 5             | 9             | 6             | 11            | 6             | 4         |
| 3             | 4             | 4             | 3             | 7             | 6             | 3             | 5             | 4             | 5             | 2             | 7             | 4             | 6         |
| <b>9</b>      | <b>12</b>     | <b>12</b>     | <b>14</b>     | <b>15</b>     | <b>15</b>     | <b>10</b>     | <b>13</b>     | <b>9</b>      | <b>14</b>     | <b>8</b>      | <b>18</b>     | <b>10</b>     | <b>10</b> |
| 6             | 3             | 3             | 8             | 11            | 12            | 21            | 14            | 14            | 22            | 22            | 37            | 36            | 14        |
| 2             | 3             | 6             | 5             | 2             | 12            | 9             | 12            | 8             | 21            | 17            | 18            | 16            | 11        |
| <b>8</b>      | <b>6</b>      | <b>9</b>      | <b>13</b>     | <b>13</b>     | <b>24</b>     | <b>30</b>     | <b>26</b>     | <b>22</b>     | <b>43</b>     | <b>39</b>     | <b>55</b>     | <b>52</b>     | <b>25</b> |
| 30            | 24            | 33            | 38            | 59            | 79            | 112           | 111           | 105           | 104           | 112           | 132           | 114           | 57        |
| 33            | 32            | 31            | 36            | 45            | 74            | 67            | 88            | 65            | 96            | 93            | 84            | 62            | 42        |
| <b>63</b>     | <b>56</b>     | <b>64</b>     | <b>74</b>     | <b>104</b>    | <b>153</b>    | <b>179</b>    | <b>199</b>    | <b>170</b>    | <b>200</b>    | <b>205</b>    | <b>216</b>    | <b>176</b>    | <b>99</b> |
| 10            | 6             | 6             | 3             | 5             | 3             | 8             | 8             | 4             | 2             | 1             | 4             | 1             | 3         |
| 18            | 9             | 9             | 4             | 2             | -             | 3             | 2             | 1             | 1             | 1             | 2             | 1             | -         |
| <b>28</b>     | <b>15</b>     | <b>15</b>     | <b>7</b>      | <b>7</b>      | <b>3</b>      | <b>11</b>     | <b>10</b>     | <b>5</b>      | <b>3</b>      | <b>2</b>      | <b>6</b>      | <b>2</b>      | <b>3</b>  |
| 20            | 18            | 27            | 35            | 54            | 76            | 104           | 103           | 101           | 102           | 111           | 128           | 113           | 54        |
| 15            | 23            | 22            | 32            | 43            | 74            | 64            | 86            | 64            | 95            | 92            | 82            | 61            | 42        |
| <b>35</b>     | <b>41</b>     | <b>49</b>     | <b>67</b>     | <b>97</b>     | <b>150</b>    | <b>168</b>    | <b>189</b>    | <b>165</b>    | <b>197</b>    | <b>203</b>    | <b>210</b>    | <b>174</b>    | <b>96</b> |

表二之一 台灣癌症申報發生人數、粗發生率及年齡標準化發生率按原發部位、性別分類（每 10 萬人口），民國 96 年

CRUDE AND AGE-STANDARDIZED CANCER INCIDENCE RATE BY PRIMARY ANATOMIC SITES AND GENDER, 2007

| ICD-O-3              | 原發部位別<br>PRIMARY ANATOMIC SITES  |
|----------------------|--|
| <b>C00-C80</b>       | <b>全癌症（總計）<br/>ALL SITES</b>   |
| <b>C00-C14</b>       | <b>唇、口腔及咽<br/>LIP, ORAL CAVITY AND PHARYNX</b>                                   |
| C00-C14 <sup>4</sup> | 口腔、口咽及下咽<br>ORAL CAVITY, OROPHARYNX AND HYPOPHARYNX                              |
| C00                  | 唇（唇的皮膚 C44.0 除外）<br>LIP (excludes skin of lip C44.0)                             |
| C01-C02              | 舌<br>TONGUE  |
| C03                  | 齒齦<br>GUM  |
| C04                  | 口底<br>FLOOR OF MOUTH   |
| C05-C06              | 口腔之其他及未詳細說明部位<br>OTHER AND UNSPECIFIED PARTS OF MOUTH                            |
| C09-C10              | 口咽<br>OROPHARYNX   |
| C12-C13              | 下咽<br>HYPOPHARYNX  |
| C14                  | 咽和唇、口腔及咽之分界不明部位<br>PHARYNX AND ILL-DEFINED SITES IN LIP, ORAL CAVITY AND PHARYNX |
| C07-C08              | 主唾液腺<br>MAJOR SALIVARY GLANDS  |
| C11                  | 鼻咽<br>NASOPHARYNX  |
| <b>C15-C26, C48</b>  | <b>消化器官及腹膜<br/>DIGESTIVE ORGANS AND PERITONEUM</b>                               |
| C15                  | 食道<br>ESOPHAGUS  |
| C16                  | 胃<br>STOMACH   |
| C17                  | 小腸<br>SMALL INTESTINE  |

註：1. 自 96 年癌症登記報告起，惡性淋巴瘤從各部位獨立出來計算發生率，並納入排名。惡性淋巴瘤：ICD-O-3 M-95903 - M-97293、M-97503 - M-97583、M-97643。

2.3. 年齡標準化發生率<sup>2</sup>係使用 1976 年世界標準人口、年齡標準化發生率<sup>3</sup>係使用 2000 年世界標準人口為標準人口。

4. 口腔、口咽及下咽：包括 ICD-O-3 C00-C06、C09-C10、C12-C14。

5. 白血病：ICD-O-3 M-98003 - M-99643、M-99803 - M-99893。

| 總計 TOTAL             |                       |   |   | 男 MALE               |                       |   |   | 女 FEMALE             |                       |   |   | ICD-O-3              |
|----------------------|-----------------------|---|---|----------------------|-----------------------|---|---|----------------------|-----------------------|---|---|----------------------|
| 人數<br>CASE<br>NUMBER | 粗發生率<br>CRUDE<br>RATE | 年齡標準化<br>發生率 <sup>2</sup><br>ASR <sup>2</sup> | 年齡標準化<br>發生率 <sup>3</sup><br>ASR <sup>3</sup> | 人數<br>CASE<br>NUMBER | 粗發生率<br>CRUDE<br>RATE | 年齡標準化<br>發生率 <sup>2</sup><br>ASR <sup>2</sup> | 年齡標準化<br>發生率 <sup>3</sup><br>ASR <sup>3</sup> | 人數<br>CASE<br>NUMBER | 粗發生率<br>CRUDE<br>RATE | 年齡標準化<br>發生率 <sup>2</sup><br>ASR <sup>2</sup> | 年齡標準化<br>發生率 <sup>3</sup><br>ASR <sup>3</sup> |                      |
| <b>75,768</b>        | <b>330.02</b>         | <b>241.99</b>                                 | <b>270.07</b>                                 | <b>43,330</b>        | <b>373.25</b>         | <b>278.71</b>                                 | <b>312.09</b>                                 | <b>32,438</b>        | <b>285.81</b>         | <b>207.19</b>                                 | <b>229.74</b>                                 | <b>C00-C80</b>       |
| <b>7,217</b>         | <b>31.44</b>          | <b>23.79</b>                                  | <b>25.77</b>                                  | <b>6,281</b>         | <b>54.11</b>          | <b>41.92</b>                                  | <b>45.24</b>                                  | <b>936</b>           | <b>8.25</b>           | <b>5.99</b>                                   | <b>6.63</b>                                   | <b>C00-C14</b>       |
| 5,458                | 23.77                 | 18.01   | 19.46   | 5,006                | 43.12                 | 33.46   | 36.02   | 452                  | 3.98                  | 2.86  | 3.19  | C00-C14 <sup>4</sup> |
| 185                  | 0.81                  | 0.61  | 0.66  | 163                  | 1.40                  | 1.10  | 1.18  | 22                   | 0.19                  | 0.14  | 0.15  | C00                  |
| 1,590                | 6.93                  | 5.22  | 5.68  | 1,395                | 12.02                 | 9.22  | 10.01   | 195                  | 1.72                  | 1.27  | 1.40  | C01-C02              |
| 378                  | 1.65                  | 1.27  | 1.36  | 331                  | 2.85                  | 2.29  | 2.42  | 47                   | 0.41                  | 0.29  | 0.33  | C03                  |
| 127                  | 0.55                  | 0.42  | 0.45  | 121                  | 1.04                  | 0.82  | 0.87  | 6                    | 0.05                  | 0.04  | 0.04  | C04                  |
| 1,874                | 8.16                  | 6.18  | 6.67  | 1,753                | 15.10                 | 11.71   | 12.60   | 121                  | 1.07                  | 0.74  | 0.84  | C05-C06              |
| 512                  | 2.23                  | 1.68  | 1.81  | 472                  | 4.07                  | 3.13  | 3.37  | 40                   | 0.35                  | 0.25  | 0.28  | C09-C10              |
| 764                  | 3.33                  | 2.53  | 2.72  | 745                  | 6.42                  | 5.02  | 5.39  | 19                   | 0.17                  | 0.11  | 0.13  | C12-C13              |
| 28                   | 0.12                  | 0.10  | 0.10  | 26                   | 0.22                  | 0.18  | 0.19  | 2                    | 0.02                  | 0.01  | 0.01  | C14                  |
| 180                  | 0.78                  | 0.59  | 0.66  | 108                  | 0.93                  | 0.72  | 0.80  | 72                   | 0.63                  | 0.46  | 0.52  | C07-C08              |
| 1,579                | 6.88                  | 5.19  | 5.65  | 1,167                | 10.05                 | 7.74  | 8.41  | 412                  | 3.63                  | 2.68  | 2.93  | C11                  |
| <b>28,728</b>        | <b>125.13</b>         | <b>90.58</b>                                  | <b>101.81</b>                                 | <b>18,796</b>        | <b>161.91</b>         | <b>121.62</b>                                 | <b>135.58</b>                                 | <b>9,932</b>         | <b>87.51</b>          | <b>60.68</b>                                  | <b>69.10</b>                                  | <b>C15-C26, C48</b>  |
| 1,825                | 7.95                  | 5.92  | 6.45  | 1,685                | 14.51                 | 11.16   | 12.10   | 140                  | 1.23                  | 0.82  | 0.95  | C15                  |
| 3,612                | 15.73                 | 10.70   | 12.48   | 2,311                | 19.91                 | 13.89   | 16.18   | 1,301                | 11.46                 | 7.63  | 8.87  | C16                  |
| 309                  | 1.35                  | 0.97  | 1.10  | 190                  | 1.640                 | 1.23  | 1.38  | 119                  | 1.05                  | 0.72  | 0.83  | C17                  |

NOTE :

ASR<sup>2</sup> : Incidence rates are per 100,000 and are age-standardized to the 1976 world standard population.

ASR<sup>3</sup> : Incidence rates are per 100,000 and are age-standardized to the 2000 world standard population.

表二之一 台灣癌症申報發生人數、粗發生率及年齡標準化發生率按原發部位、性別分類（每 10 萬人口），民國 96 年（續）

CRUDE AND AGE-STANDARDIZED CANCER INCIDENCE RATE BY PRIMARY ANATOMIC SITES AND GENDER, 2007 (CONTINUED)

| ICD-O-3                | 原發部位別<br>PRIMARY ANATOMIC SITES   |
|------------------------|---|
| C18-C21                | 結腸、直腸、乙狀結腸連結部及肛門<br>COLON, RECTUM, RECTOSIGMOID JUNCTION AND ANUS                               |
| C18                    | 結腸<br>COLON   |
| C19-C21                | 直腸、乙狀結腸連結部及肛門<br>RECTUM, RECTOSIGMOID JUNCTION AND ANUS   |
| C22                    | 肝及肝內膽管<br>LIVER AND INTRAHEPATIC BILE DUCTS   |
| C23-C24                | 膽囊及肝外膽管<br>GALLBLADDER AND EXTRAHEPATIC BILE DUCTS  |
| C25                    | 胰<br>PANCREAS   |
| C48                    | 後腹膜腔及腹膜<br>RETROPERITONEUM AND PERITONEUM   |
| C26                    | 消化器官之其他部位及與腹膜分界不明部位<br>OTHER AND ILL-DEFINED SITES WITHIN DIGESTIVE ORGANS AND PERITONEUM       |
| <b>C30-C39</b>         | <b>呼吸系統及胸腔內器官<br/>RESPIRATORY SYSTEM AND INTRATHORACIC ORGANS</b>                               |
| C30-C31                | 鼻腔、副竇、中耳及內耳<br>NASAL CAVITIES, ACCESSORY SINUSES, MIDDLE EAR AND INNER EAR                      |
| C32                    | 喉<br>LARYNX   |
| C33-C34                | 肺、支氣管及氣管<br>TRACHEA, BRONCHUS AND LUNG  |
| C38.4                  | 胸膜<br>PLEURA  |
| C37-C38.3, C38.8       | 胸腺、心臟及縱膈<br>THYMUS, HEART AND MEDIASTINUM   |
| <b>C42</b>             | <b>造血系統及網狀內皮系統（白血病除外）<br/>HEMATOPOIETIC AND RETICULOENDOTHELIAL SYSTEMS (excludes LEUKEMIA)</b> |
| <b>C42<sup>5</sup></b> | <b>白血病<br/>LEUKEMIA</b>   |
| <b>C40-C41</b>         | <b>骨、關節及關節軟骨<br/>BONES, JOINTS AND ARTICULAR CARTILAGE</b>                                      |

註：1. 自 96 年癌症登記報告起，惡性淋巴瘤從各部位獨立出來計算發生率，並納入排名。惡性淋巴瘤：ICD-O-3 M-95903 - M-97293、M-97503 - M-97583、M-97643。

2.3. 年齡標準化發生率<sup>2</sup>係使用 1976 年世界標準人口、年齡標準化發生率<sup>3</sup>係使用 2000 年世界標準人口為標準人口。

5. 白血病：ICD-O-3 M-98003 - M-99643、M-99803 - M-99893。

| 總計 TOTAL             |                       |   |   | 男 MALE               |                       |   |   | 女 FEMALE             |                       |   |   | ICD-O-3                |
|----------------------|-----------------------|---|---|----------------------|-----------------------|---|---|----------------------|-----------------------|---|---|------------------------|
| 人數<br>CASE<br>NUMBER | 粗發生率<br>CRUDE<br>RATE | 年齡標準化<br>發生率 <sup>2</sup><br>ASR <sup>2</sup> | 年齡標準化<br>發生率 <sup>3</sup><br>ASR <sup>3</sup> | 人數<br>CASE<br>NUMBER | 粗發生率<br>CRUDE<br>RATE | 年齡標準化<br>發生率 <sup>2</sup><br>ASR <sup>2</sup> | 年齡標準化<br>發生率 <sup>3</sup><br>ASR <sup>3</sup> | 人數<br>CASE<br>NUMBER | 粗發生率<br>CRUDE<br>RATE | 年齡標準化<br>發生率 <sup>2</sup><br>ASR <sup>2</sup> | 年齡標準化<br>發生率 <sup>3</sup><br>ASR <sup>3</sup> |                        |
| 10,511               | 45.78                 | 32.73   | 37.09   | 6,040                | 52.03                 | 38.44   | 43.41   | 4,471                | 39.39                 | 27.32   | 31.05   | C18-C21                |
| 6,127                | 26.69                 | 18.93   | 21.55   | 3,441                | 29.64                 | 21.69   | 24.64   | 2,686                | 23.67                 | 16.32   | 18.61   | C18                    |
| 4,384                | 19.10                 | 13.80   | 15.53   | 2,599                | 22.39                 | 16.75   | 18.77   | 1,785                | 15.73                 | 11.00   | 12.44   | C19-C21                |
| 10,110               | 44.04                 | 33.00   | 36.37   | 7,210                | 62.11                 | 48.33   | 52.77   | 2,900                | 25.55                 | 18.20   | 20.47   | C22                    |
| 804                  | 3.50                  | 2.37  | 2.77  | 439                  | 3.78                  | 2.62  | 3.06  | 365                  | 3.22                  | 2.12  | 2.49  | C23-C24                |
| 1,380                | 6.01                  | 4.21  | 4.84  | 819                  | 7.06                  | 5.17  | 5.86  | 561                  | 4.94                  | 3.30  | 3.85  | C25                    |
| 140                  | 0.61                  | 0.57  | 0.58  | 83                   | 0.71                  | 0.68  | 0.69  | 57                   | 0.50                  | 0.46  | 0.46  | C48                    |
| 38                   | 0.17                  | 0.12  | 0.13  | 19                   | 0.16                  | 0.11  | 0.13  | 19                   | 0.17                  | 0.12  | 0.13  | C26                    |
| <b>10,065</b>        | <b>43.84</b>          | <b>30.70</b>                                  | <b>35.25</b>                                  | <b>6,738</b>         | <b>58.04</b>          | <b>41.46</b>                                  | <b>47.74</b>                                  | <b>3,327</b>         | <b>29.31</b>          | <b>20.38</b>                                  | <b>23.12</b>                                  | <b>C30-C39</b>         |
| 150                  | 0.65                  | 0.50  | 0.54  | 109                  | 0.94                  | 0.72  | 0.80  | 41                   | 0.36                  | 0.28  | 0.30  | C30-C31                |
| 559                  | 2.43                  | 1.76  | 1.96  | 534                  | 4.60                  | 3.44  | 3.82  | 25                   | 0.22                  | 0.15  | 0.17  | C32                    |
| 9,059                | 39.46                 | 27.41   | 31.63   | 5,898                | 50.81                 | 35.88   | 41.61   | 3,161                | 27.85                 | 19.30   | 21.94   | C33-C34                |
| 55                   | 0.24                  | 0.19  | 0.21  | 45                   | 0.39                  | 0.33  | 0.35  | 10                   | 0.09                  | 0.06  | 0.07  | C38.4                  |
| 242                  | 1.05                  | 0.84  | 0.91  | 152                  | 1.31                  | 1.09  | 1.16  | 90                   | 0.79                  | 0.60  | 0.65  | C37-C38.3, C38.8       |
| <b>392</b>           | <b>1.71</b>           | <b>1.23</b>                                   | <b>1.39</b>                                   | <b>222</b>           | <b>1.91</b>           | <b>1.41</b>                                   | <b>1.60</b>                                   | <b>170</b>           | <b>1.50</b>           | <b>1.06</b>                                   | <b>1.19</b>                                   | <b>C42</b>             |
| <b>1,513</b>         | <b>6.59</b>           | <b>5.89</b>                                   | <b>6.11</b>                                   | <b>915</b>           | <b>7.88</b>           | <b>6.90</b>                                   | <b>7.26</b>                                   | <b>598</b>           | <b>5.27</b>           | <b>4.88</b>                                   | <b>4.97</b>                                   | <b>C42<sup>5</sup></b> |
| <b>157</b>           | <b>0.68</b>           | <b>0.65</b>                                   | <b>0.67</b>                                   | <b>84</b>            | <b>0.72</b>           | <b>0.68</b>                                   | <b>0.70</b>                                   | <b>73</b>            | <b>0.64</b>           | <b>0.61</b>                                   | <b>0.63</b>                                   | <b>C40-C41</b>         |

NOTE :

ASR<sup>2</sup> : Incidence rates are per 100,000 and are age-standardized to the 1976 world standard population.

ASR<sup>3</sup> : Incidence rates are per 100,000 and are age-standardized to the 2000 world standard population.

表二之一 台灣癌症申報發生人數、粗發生率及年齡標準化發生率按原發部位、性別分類（每 10 萬人口），民國 96 年（續）

CRUDE AND AGE-STANDARDIZED CANCER INCIDENCE RATE BY PRIMARY ANATOMIC SITES AND GENDER, 2007 (CONTINUED)

| ICD-O-3              | 原發部位別<br>PRIMARY ANATOMIC SITES   |
|----------------------|---|
| <b>C47, C49</b>      | <b>結締組織、軟組織及其他皮下組織<br/>CONNECTIVE, SUBCUTANEOUS AND OTHER SOFT TISSUES</b>          |
| <b>C44</b>           | <b>皮膚<br/>SKIN</b>  |
| C44 <sup>6</sup>     | 皮膚，惡性黑色素瘤<br>SKIN, MALIGNANT MELANOMA   |
| C44                  | 皮膚，非惡性黑色素瘤<br>SKIN (excludes MALIGNANT MELANOMA)                                    |
| <b>C50</b>           | <b>女性乳房<br/>FEMALE BREAST</b>   |
| <b>C50</b>           | <b>男性乳房<br/>MALE BREAST</b>   |
| <b>C51-C58</b>       | <b>女性生殖器官<br/>FEMALE GENITAL ORGANS</b>   |
| C55                  | 子宮，未明示部位<br>UTERUS, NOS   |
| C53                  | 子宮頸<br>CERVIX UTERI   |
| C54                  | 子宮體<br>CORPUS UTERI   |
| C56, C57.0-C57.4     | 卵巢、輸卵管及寬韌帶<br>OVARY, FALLOPIAN TUBE AND BROAD LIGAMENT                              |
| C51-C52, C57.7-C57.9 | 陰道、外陰部及其他未詳細說明之女性生殖器官<br>VAGINA, VULVA, OTHER AND UNSPECIFIED FEMALE GENITAL ORGANS |
| <b>C60-C63</b>       | <b>男性生殖器官<br/>MALE GENITAL ORGANS</b>   |
| C61                  | 攝護腺<br>PROSTATE GLAND   |
| C62                  | 睪丸<br>TESTIS  |
| C60, C63             | 陰莖及其他男性生殖器官<br>PENIS AND OTHER MALE GENITAL ORGANS                                  |

註：1. 自 96 年癌症登記報告起，惡性淋巴瘤從各部位獨立出來計算發生率，並納入排名。惡性淋巴瘤：ICD-O-3 M-95903 - M-97293、M-97503 - M-97583、M-97643。

2.3. 年齡標準化發生率<sup>2</sup>係使用 1976 年世界標準人口、年齡標準化發生率<sup>3</sup>係使用 2000 年世界標準人口為標準人口。

6. 皮膚，惡性黑色素瘤：ICD-O-3 C44， M-87203 - M-87903。

| 總計 TOTAL             |                       |   |   | 男 MALE               |                       |   |   | 女 FEMALE             |                       |   |   | ICD-O-3              |
|----------------------|-----------------------|---|---|----------------------|-----------------------|---|---|----------------------|-----------------------|---|---|----------------------|
| 人數<br>CASE<br>NUMBER | 粗發生率<br>CRUDE<br>RATE | 年齡標準化<br>發生率 <sup>2</sup><br>ASR <sup>2</sup> | 年齡標準化<br>發生率 <sup>3</sup><br>ASR <sup>3</sup> | 人數<br>CASE<br>NUMBER | 粗發生率<br>CRUDE<br>RATE | 年齡標準化<br>發生率 <sup>2</sup><br>ASR <sup>2</sup> | 年齡標準化<br>發生率 <sup>3</sup><br>ASR <sup>3</sup> | 人數<br>CASE<br>NUMBER | 粗發生率<br>CRUDE<br>RATE | 年齡標準化<br>發生率 <sup>2</sup><br>ASR <sup>2</sup> | 年齡標準化<br>發生率 <sup>3</sup><br>ASR <sup>3</sup> |                      |
| <b>409</b>           | <b>1.78</b>           | <b>1.47</b>                                   | <b>1.57</b>                                   | <b>252</b>           | <b>2.17</b>           | <b>1.77</b>                                   | <b>1.92</b>                                   | <b>157</b>           | <b>1.38</b>           | <b>1.17</b>                                   | <b>1.23</b>                                   | <b>C47, C49</b>      |
| <b>2,427</b>         | <b>10.57</b>          | <b>7.24</b>                                   | <b>8.44</b>                                   | <b>1,314</b>         | <b>11.32</b>          | <b>8.05</b>                                   | <b>9.30</b>                                   | <b>1,113</b>         | <b>9.81</b>           | <b>6.48</b>                                   | <b>7.63</b>                                   | <b>C44</b>           |
| 192                  | 0.84                  | 0.62  | 0.69  | 106                  | 0.91                  | 0.70  | 0.78  | 86                   | 0.76                  | 0.54  | 0.61  | C44 <sup>6</sup>     |
| 2,235                | 9.74                  | 6.62  | 7.75  | 1,208                | 10.41                 | 7.35  | 8.52  | 1,027                | 9.05                  | 5.93  | 7.02  | C44                  |
| <b>7,502</b>         | <b>66.10</b>          | <b>49.28</b>                                  | <b>53.09</b>                                  | -                    | -                     | -   | -   | <b>7,502</b>         | <b>66.10</b>          | <b>49.28</b>                                  | <b>53.09</b>                                  | <b>C50</b>           |
| <b>35</b>            | <b>0.30</b>           | <b>0.22</b>                                   | <b>0.25</b>                                   | <b>35</b>            | <b>0.30</b>           | <b>0.22</b>                                   | <b>0.25</b>                                   | -                    | -                     | -   | -   | <b>C50</b>           |
| <b>4,126</b>         | <b>36.35</b>          | <b>26.77</b>                                  | <b>29.26</b>                                  | -                    | -                     | -   | -   | <b>4,126</b>         | <b>36.35</b>          | <b>26.77</b>                                  | <b>29.26</b>                                  | <b>C51-C58</b>       |
| 11                   | 0.10                  | 0.08  | 0.08  | -                    | -                     | -   | -   | 11                   | 0.10                  | 0.08  | 0.08  | C55                  |
| 1,749                | 15.41                 | 11.06   | 12.23   | -                    | -                     | -   | -   | 1,749                | 15.41                 | 11.06   | 12.23   | C53                  |
| 1,165                | 10.26                 | 7.67  | 8.26  | -                    | -                     | -   | -   | 1,165                | 10.26                 | 7.67  | 8.26  | C54                  |
| 1,047                | 9.23                  | 7.01  | 7.61  | -                    | -                     | -   | -   | 1,047                | 9.23                  | 7.01  | 7.61  | C56, C57.0-C57.4     |
| 154                  | 1.36                  | 0.94  | 1.08  | -                    | -                     | -   | -   | 154                  | 1.36                  | 0.94  | 1.08  | C51-C52, C57.7-C57.9 |
| <b>3,588</b>         | <b>30.91</b>          | <b>21.26</b>                                  | <b>25.26</b>                                  | <b>3,588</b>         | <b>30.91</b>          | <b>21.26</b>                                  | <b>25.26</b>                                  | -                    | -                     | -   | -   | <b>C60-C63</b>       |
| 3,367                | 29.00                 | 19.63   | 23.50   | 3,367                | 29.00                 | 19.63   | 23.5  | -                    | -                     | -   | -   | C61                  |
| 142                  | 1.22                  | 1.14  | 1.19  | 142                  | 1.22                  | 1.14  | 1.19  | -                    | -                     | -   | -   | C62                  |
| 79                   | 0.68                  | 0.49  | 0.57  | 79                   | 0.68                  | 0.49  | 0.57  | -                    | -                     | -   | -   | C60, C63             |

NOTE :

ASR<sup>2</sup> : Incidence rates are per 100,000 and are age-standardized to the 1976 world standard population.

ASR<sup>3</sup> : Incidence rates are per 100,000 and are age-standardized to the 2000 world standard population.



表二之一 台灣癌症申報發生人數、粗發生率及年齡標準化發生率按原發部位、性別分類（每 10 萬人口），民國 96 年（續完）

CRUDE AND AGE-STANDARDIZED CANCER INCIDENCE RATE BY PRIMARY ANATOMIC SITES AND GENDER, 2007 (CONTINUED)

| ICD-O-3        | 原發部位別<br>PRIMARY ANATOMIC SITES  |
|----------------|--|
| <b>C64-C68</b> | <b>泌尿器官<br/>URINARY TRACT</b>  |
| C67            | 膀胱<br>BLADDER  |
| C64            | 腎<br>KIDNEY  |
| C65            | 腎盂<br>RENAL PELVIS   |
| C66            | 輸尿管<br>URETER  |
| C68.0-C68.1    | 尿道及其周邊腺體<br>URETHRA AND PARAURETHRAL GLAND   |
| C68.8          | 跨越泌尿器官兩個以上相鄰部位之病變<br>OVERLAPPING LESION OF URINARY ORGANS  |
| C68.9          | 泌尿系統，未明示部位<br>URINARY SYSTEM, NOS  |
| <b>C69</b>     | <b>眼及淚腺<br/>EYE AND LACRIMAL GLAND</b>   |
| <b>C70-C72</b> | <b>中樞神經系統<br/>BRAIN AND OTHER PARTS OF CENTRAL NERVOUS SYSTEM</b>  |
| C71            | 腦<br>BRAIN   |
| C70, C72       | 其他神經系統及未詳細說明部位<br>OTHER AND UNSPECIFIED PARTS OF NERVOUS SYSTEM  |
| <b>C73</b>     | <b>甲狀腺<br/>THYROID GLAND</b>   |
| <b>C74-C75</b> | <b>其他內分泌腺<br/>OTHER ENDOCRINE GLANDS</b>   |
| <b>C76</b>     | <b>其他分界不明的部位<br/>OTHER AND ILL-DEFINED SITES</b>   |
| <b>C80</b>     | <b>不明原發部位<br/>UNKNOWN PRIMARY SITES</b><br><br><b>惡性淋巴瘤<br/>MALIGNANT LYMPHOMA (ICD-O-3 M-95903 - M-97293、M-97503 - M-97583、M-97643)</b> |

註：1. 自 96 年癌症登記報告起，惡性淋巴瘤從各部位獨立出來計算發生率，並納入排名。惡性淋巴瘤：ICD-O-3 M-95903 - M-97293、M-97503 - M-97583、M-97643。

2.3. 年齡標準化發生率<sup>2</sup>係使用 1976 年世界標準人口、年齡標準化發生率<sup>3</sup>係使用 2000 年世界標準人口為標準人口。

| 總計 TOTAL             |                       |   |   | 男 MALE               |                       |   |   | 女 FEMALE             |                       |   |   | ICD-O-3        |
|----------------------|-----------------------|---|---|----------------------|-----------------------|---|---|----------------------|-----------------------|---|---|----------------|
| 人數<br>CASE<br>NUMBER | 粗發生率<br>CRUDE<br>RATE | 年齡標準化<br>發生率 <sup>2</sup><br>ASR <sup>2</sup> | 年齡標準化<br>發生率 <sup>3</sup><br>ASR <sup>3</sup> | 人數<br>CASE<br>NUMBER | 粗發生率<br>CRUDE<br>RATE | 年齡標準化<br>發生率 <sup>2</sup><br>ASR <sup>2</sup> | 年齡標準化<br>發生率 <sup>3</sup><br>ASR <sup>3</sup> | 人數<br>CASE<br>NUMBER | 粗發生率<br>CRUDE<br>RATE | 年齡標準化<br>發生率 <sup>2</sup><br>ASR <sup>2</sup> | 年齡標準化<br>發生率 <sup>3</sup><br>ASR <sup>3</sup> |                |
| <b>4,022</b>         | <b>17.52</b>          | <b>12.50</b>                                  | <b>14.21</b>                                  | <b>2,546</b>         | <b>21.93</b>          | <b>15.93</b>                                  | <b>18.14</b>                                  | <b>1,476</b>         | <b>13.00</b>          | <b>9.18</b>                                   | <b>10.39</b>                                  | <b>C64-C68</b> |
| 2,050                | 8.93                  | 6.13  | 7.12  | 1,457                | 12.55                 | 8.84  | 10.25   | 593                  | 5.22                  | 3.53  | 4.08  | C67            |
| 798                  | 3.48                  | 2.62  | 2.88  | 522                  | 4.50                  | 3.39  | 3.76  | 276                  | 2.43                  | 1.87  | 2.02  | C64            |
| 587                  | 2.56                  | 1.91  | 2.12  | 300                  | 2.58                  | 2.02  | 2.23  | 287                  | 2.53                  | 1.80  | 2.03  | C65            |
| 403                  | 1.76                  | 1.25  | 1.43  | 169                  | 1.46                  | 1.06  | 1.21  | 234                  | 2.06                  | 1.43  | 1.64  | C66            |
| 15                   | 0.07                  | 0.05  | 0.05  | 12                   | 0.10                  | 0.07  | 0.08  | 3                    | 0.03                  | 0.02  | 0.02  | C68.0-C68.1    |
| 18                   | 0.08                  | 0.06  | 0.06  | 10                   | 0.09                  | 0.05  | 0.07  | 8                    | 0.07                  | 0.05  | 0.06  | C68.8          |
| 151                  | 0.66                  | 0.48  | 0.54  | 76                   | 0.65                  | 0.50  | 0.55  | 75                   | 0.66                  | 0.47  | 0.53  | C68.9          |
| <b>50</b>            | <b>0.22</b>           | <b>0.29</b>                                   | <b>0.25</b>                                   | <b>28</b>            | <b>0.24</b>           | <b>0.36</b>                                   | <b>0.31</b>                                   | <b>22</b>            | <b>0.19</b>           | <b>0.20</b>                                   | <b>0.20</b>                                   | <b>C69</b>     |
| <b>643</b>           | <b>2.80</b>           | <b>2.46</b>                                   | <b>2.56</b>                                   | <b>365</b>           | <b>3.14</b>           | <b>2.62</b>                                   | <b>2.81</b>                                   | <b>278</b>           | <b>2.45</b>           | <b>2.33</b>                                   | <b>2.34</b>                                   | <b>C70-C72</b> |
| 572                  | 2.49                  | 2.20  | 2.29  | 330                  | 2.84                  | 2.37  | 2.55  | 242                  | 2.13                  | 2.05  | 2.05  | C71            |
| 71                   | 0.31                  | 0.26  | 0.27  | 35                   | 0.30                  | 0.24  | 0.26  | 36                   | 0.32                  | 0.27  | 0.29  | C70, C72       |
| <b>1,837</b>         | <b>8.00</b>           | <b>6.23</b>                                   | <b>6.79</b>                                   | <b>430</b>           | <b>3.70</b>           | <b>2.91</b>                                   | <b>3.18</b>                                   | <b>1,407</b>         | <b>12.40</b>          | <b>9.56</b>                                   | <b>10.40</b>                                  | <b>C73</b>     |
| <b>59</b>            | <b>0.26</b>           | <b>0.35</b>                                   | <b>0.30</b>                                   | <b>30</b>            | <b>0.26</b>           | <b>0.38</b>                                   | <b>0.33</b>                                   | <b>29</b>            | <b>0.26</b>           | <b>0.30</b>                                   | <b>0.27</b>                                   | <b>C74-C75</b> |
| <b>15</b>            | <b>0.07</b>           | <b>0.06</b>                                   | <b>0.06</b>                                   | <b>10</b>            | <b>0.09</b>           | <b>0.08</b>                                   | <b>0.08</b>                                   | <b>5</b>             | <b>0.04</b>           | <b>0.03</b>                                   | <b>0.03</b>                                   | <b>C76</b>     |
| <b>936</b>           | <b>4.08</b>           | <b>2.87</b>                                   | <b>3.28</b>                                   | <b>529</b>           | <b>4.56</b>           | <b>3.34</b>                                   | <b>3.78</b>                                   | <b>407</b>           | <b>3.59</b>           | <b>2.42</b>                                   | <b>2.79</b>                                   | <b>C80</b>     |
| <b>2,047</b>         | <b>8.92</b>           | <b>6.82</b>                                   | <b>7.53</b>                                   | <b>1,167</b>         | <b>10.05</b>          | <b>7.80</b>                                   | <b>8.63</b>                                   | <b>880</b>           | <b>7.75</b>           | <b>5.85</b>                                   | <b>6.45</b>                                   |                |

NOTE :

ASR<sup>2</sup> : Incidence rates are per 100,000 and are age-standardized to the 1976 world standard population.

ASR<sup>3</sup> : Incidence rates are per 100,000 and are age-standardized to the 2000 world standard population.

表二之二 台灣白血病及惡性淋巴瘤申報發生人數、粗發生率及年齡標準化發生率按性別分類（每 10 萬人口），民國 96 年

CRUDE AND AGE-STANDARDIZED CANCER INCIDENCE RATE BY GENDER IN LEUKEMIA AND LYMPHOMA, 2007

## 白血病及惡性淋巴瘤

### HEMATOPOIETIC AND LYMPHOID TUMORS

#### 白血病

##### LEUKEMIA (ICD-O-3 M-98003 - M-99643、M-99803 - M-99893)

##### 急性淋巴芽細胞白血病

ACUTE LYMPHOBLASTIC LEUKEMIA (ICD-O-3 M-98353 - M-98373)

##### 慢性淋巴球白血病

CHRONIC LYMPHOCYTIC LEUKEMIA (ICD-O-3 M-98233)

##### 急性骨髓樣白血病

ACUTE MYELOID LEUKEMIA (ICD-O-3 M-98403、M-98613、M-98663、M-98673、M-98713 - M-98743、M-98953 - M-98973、M-99203)

##### 慢性骨髓樣白血病

CHRONIC MYELOID LEUKEMIA (ICD-O-3 M-98633、M-98753、M-98763、M-99453、M-99463、M-99633)

##### 其他類型白血病<sup>7</sup>

LEUKEMIA excludes Acute lymphoblastic leukemia, Chronic lymphocytic leukemia, acute myeloid leukemia and Chronic myeloid leukemia

#### 惡性淋巴瘤

##### MALIGNANT LYMPHOMA (ICD-O-3 M-95903 - M-97293、M-97503 - M-97583、M-97643)

##### 何杰金氏淋巴瘤

HODGKIN LYMPHOMA (ICD-O-3 M-96503 - M-96673)

##### 非何杰金氏淋巴瘤

NON-HODGKIN LYMPHOMA (ICD-O-3 M-95903 - M-95963、M-96703 - M-97293、M-97503 - M-97583、M-97643)

- 註：1. 自 96 年癌症登記報告起，惡性淋巴瘤從各部位獨立出來計算發生率，並納入排名。惡性淋巴瘤：ICD-O-3 M-95903 - M-97293、M-97503 - M-97583、M-97643。
- 2.3. 年齡標準化發生率<sup>2</sup>係使用 1976 年世界標準人口、年齡標準化發生率<sup>3</sup>係使用 2000 年世界標準人口為標準人口。
5. 白血病：ICD-O-3 M-98003 - M-99643、M-99803 - M-99893。
7. 其他類型白血病：除急性淋巴芽細胞白血病、慢性淋巴球白血病、急性骨髓樣白血病、慢性骨髓樣白血病外之所有白血病代碼。

| 總計 TOTAL             |                       |   |   | 男 MALE               |                       |   |   | 女 FEMALE             |                       |   |   |
|----------------------|-----------------------|---|---|----------------------|-----------------------|---|---|----------------------|-----------------------|---|---|
| 人數<br>CASE<br>NUMBER | 粗發生率<br>CRUDE<br>RATE | 年齡標準化<br>發生率 <sup>2</sup><br>ASR <sup>2</sup> | 年齡標準化<br>發生率 <sup>3</sup><br>ASR <sup>3</sup> | 人數<br>CASE<br>NUMBER | 粗發生率<br>CRUDE<br>RATE | 年齡標準化<br>發生率 <sup>2</sup><br>ASR <sup>2</sup> | 年齡標準化<br>發生率 <sup>3</sup><br>ASR <sup>3</sup> | 人數<br>CASE<br>NUMBER | 粗發生率<br>CRUDE<br>RATE | 年齡標準化<br>發生率 <sup>2</sup><br>ASR <sup>2</sup> | 年齡標準化<br>發生率 <sup>3</sup><br>ASR <sup>3</sup> |
| <b>1,513</b>         | <b>6.59</b>           | <b>5.89</b>                                   | <b>6.11</b>                                   | <b>915</b>           | <b>7.88</b>           | <b>6.90</b>                                   | <b>7.26</b>                                   | <b>598</b>           | <b>5.27</b>           | <b>4.88</b>                                   | <b>4.97</b>                                   |
| 223                  | 0.97                  | 1.50  | 1.29  | 125                  | 1.08                  | 1.67  | 1.42  | 98                   | 0.86                  | 1.31  | 1.14  |
| 96                   | 0.42                  | 0.28  | 0.33  | 70                   | 0.60                  | 0.42  | 0.49  | 26                   | 0.23                  | 0.15  | 0.18  |
| 626                  | 2.73                  | 2.22  | 2.39  | 373                  | 3.21                  | 2.54  | 2.79  | 253                  | 2.23                  | 1.91  | 2.00  |
| 182                  | 0.79                  | 0.63  | 0.69  | 111                  | 0.96                  | 0.75  | 0.83  | 71                   | 0.63                  | 0.50  | 0.54  |
| 386                  | 1.68                  | 1.26  | 1.41  | 236                  | 2.03                  | 1.52  | 1.72  | 150                  | 1.32                  | 1.00  | 1.11  |
| <b>2,047</b>         | <b>8.92</b>           | <b>6.82</b>                                   | <b>7.53</b>                                   | <b>1,167</b>         | <b>10.05</b>          | <b>7.80</b>                                   | <b>8.63</b>                                   | <b>880</b>           | <b>7.75</b>           | <b>5.85</b>                                   | <b>6.45</b>                                   |
| 145                  | 0.63                  | 0.59  | 0.62  | 82                   | 0.71                  | 0.65  | 0.68  | 63                   | 0.56                  | 0.53  | 0.56  |
| 1,902                | 8.28                  | 6.23  | 6.92  | 1,085                | 9.35                  | 7.15  | 7.95  | 817                  | 7.20                  | 5.32  | 5.90  |

NOTE :

ASR<sup>2</sup> : Incidence rates are per 100,000 and are age-standardized to the 1976 world standard population.

ASR<sup>3</sup> : Incidence rates are per 100,000 and are age-standardized to the 2000 world standard population.

表三 台灣癌症申報發生人數按地區、原發部位及性別分類，民國 96 年

GEOGRAPHIC VARIATION OF CRUDE AND AGE-STANDARDIZED CANCER INCIDENCE RATE BY PRIMARY ANATOMIC SITES AND GENDER, 2007

全癌症（總計）C00 - C80

| 地區   | 男  |        |            |                  |                                       | 女                                     |        |            |                  |                                       |                                       |
|------|----|--------|------------|------------------|---------------------------------------|---------------------------------------|--------|------------|------------------|---------------------------------------|---------------------------------------|
|      | 性別 | 申報數    | 人口數        | 每 10 萬人<br>口粗發生率 | 每 10 萬人<br>□年齡標準<br>化發生率 <sup>2</sup> | 每 10 萬人<br>□年齡標準<br>化發生率 <sup>3</sup> | 申報數    | 人口數        | 每 10 萬人<br>口粗發生率 | 每 10 萬人<br>□年齡標準<br>化發生率 <sup>2</sup> | 每 10 萬人<br>□年齡標準<br>化發生率 <sup>3</sup> |
| 台北市  |    | 4,832  | 1,277,556  | 378.22           | 240.23                                | 269.92                                | 4,445  | 1,351,713  | 328.84           | 213.01                                | 236.19                                |
| 高雄市  |    | 2,962  | 756,607    | 391.48           | 297.88                                | 332.82                                | 2,375  | 763,948    | 310.89           | 230.25                                | 255.80                                |
| 基隆市  |    | 834    | 197,788    | 421.66           | 303.51                                | 342.74                                | 620    | 192,609    | 321.90           | 228.61                                | 251.62                                |
| 新竹市  |    | 646    | 199,683    | 323.51           | 268.07                                | 297.39                                | 517    | 199,352    | 259.34           | 201.09                                | 224.50                                |
| 台中市  |    | 1,705  | 516,052    | 330.39           | 288.52                                | 322.52                                | 1,523  | 539,846    | 282.12           | 232.98                                | 259.82                                |
| 台南市  |    | 1,443  | 380,337    | 379.40           | 299.27                                | 335.82                                | 1,183  | 384,321    | 307.82           | 232.08                                | 257.24                                |
| 嘉義市  |    | 595    | 135,112    | 440.38           | 333.69                                | 374.08                                | 393    | 137,963    | 284.86           | 202.95                                | 226.76                                |
| 台北縣  |    | 6,537  | 1,899,122  | 344.21           | 293.44                                | 330.43                                | 5,327  | 1,898,893  | 280.53           | 222.34                                | 249.23                                |
| 桃園縣  |    | 3,034  | 981,486    | 309.12           | 256.25                                | 289.07                                | 2,271  | 953,482    | 238.18           | 201.55                                | 225.87                                |
| 新竹縣  |    | 692    | 256,596    | 269.68           | 199.45                                | 224.26                                | 528    | 239,225    | 220.71           | 170.67                                | 187.60                                |
| 宜蘭縣  |    | 998    | 235,952    | 422.97           | 286.18                                | 322.90                                | 665    | 224,446    | 296.29           | 198.55                                | 221.77                                |
| 苗栗縣  |    | 1,029  | 292,522    | 351.77           | 237.29                                | 267.30                                | 725    | 267,641    | 270.89           | 185.79                                | 204.36                                |
| 台中縣  |    | 2,811  | 789,358    | 356.11           | 301.10                                | 337.07                                | 1,991  | 761,538    | 261.44           | 211.69                                | 235.25                                |
| 彰化縣  |    | 2,620  | 677,590    | 386.66           | 289.75                                | 323.62                                | 1,779  | 636,764    | 279.38           | 198.40                                | 218.81                                |
| 南投縣  |    | 1,077  | 276,368    | 389.70           | 262.53                                | 295.04                                | 636    | 257,349    | 247.14           | 166.01                                | 182.35                                |
| 雲林縣  |    | 1,626  | 381,078    | 426.68           | 283.66                                | 316.50                                | 997    | 344,594    | 289.33           | 181.28                                | 198.51                                |
| 嘉義縣  |    | 1,285  | 289,202    | 444.33           | 281.73                                | 313.87                                | 797    | 262,143    | 304.03           | 190.63                                | 208.25                                |
| 台南縣  |    | 2,550  | 567,059    | 449.69           | 312.02                                | 346.03                                | 1,850  | 538,344    | 343.65           | 225.88                                | 249.19                                |
| 高雄縣  |    | 2,712  | 640,859    | 423.18           | 319.05                                | 354.57                                | 1,753  | 603,454    | 290.49           | 212.30                                | 236.00                                |
| 屏東縣  |    | 1,871  | 459,947    | 406.79           | 282.72                                | 315.23                                | 1,154  | 429,616    | 268.61           | 183.31                                | 202.37                                |
| 澎湖縣  |    | 188    | 47,705     | 394.09           | 249.05                                | 275.91                                | 118    | 44,685     | 264.07           | 160.07                                | 179.17                                |
| 花蓮縣  |    | 730    | 178,376    | 409.25           | 264.23                                | 298.31                                | 452    | 164,926    | 274.06           | 183.83                                | 206.10                                |
| 台東縣  |    | 443    | 123,197    | 359.59           | 243.91                                | 271.33                                | 294    | 110,463    | 266.15           | 178.77                                | 194.99                                |
| 金門縣  |    | 97     | 43,399     | 223.51           | 140.47                                | 161.41                                | 42     | 38,148     | 110.10           | 69.52                                 | 78.15                                 |
| 連江縣  |    | 12     | 5,816      | 206.33           | 174.76                                | 181.96                                | 4      | 4,130      | 96.85            | 59.75                                 | 67.72                                 |
| 北部   |    | 18,602 | 5,340,705  | 348.31           | 263.09                                | 295.84                                | 15,098 | 5,327,361  | 283.40           | 209.48                                | 233.18                                |
| 中部   |    | 9,839  | 2,640,446  | 372.63           | 287.48                                | 321.43                                | 6,926  | 2,540,091  | 272.67           | 200.92                                | 221.93                                |
| 南部   |    | 13,606 | 3,276,828  | 415.22           | 301.13                                | 335.60                                | 9,623  | 3,164,474  | 304.09           | 212.61                                | 235.17                                |
| 東部   |    | 1,173  | 301,573    | 388.96           | 255.71                                | 287.08                                | 746    | 275,389    | 270.89           | 181.81                                | 201.54                                |
| 金馬地區 |    | 109    | 49,215     | 221.48           | 143.65                                | 163.09                                | 46     | 42,278     | 108.80           | 69.15                                 | 77.71                                 |
| 院轄市  |    | 7,794  | 2,034,163  | 383.16           | 260.55                                | 291.95                                | 6,820  | 2,115,661  | 322.36           | 218.60                                | 242.48                                |
| 省轄市  |    | 5,223  | 1,428,972  | 365.51           | 295.30                                | 330.66                                | 4,236  | 1,454,091  | 291.32           | 224.55                                | 249.60                                |
| 縣轄市  |    | 10,957 | 3,158,104  | 346.95           | 289.35                                | 324.63                                | 8,669  | 3,158,631  | 274.45           | 218.22                                | 244.01                                |
| 鎮    |    | 6,801  | 1,807,459  | 376.27           | 273.90                                | 306.53                                | 4,682  | 1,714,042  | 273.16           | 192.60                                | 213.02                                |
| 鄉    |    | 12,138 | 3,073,710  | 394.90           | 278.21                                | 311.11                                | 7,743  | 2,815,738  | 274.99           | 189.96                                | 209.58                                |
| 山地鄉  |    | 256    | 106,359    | 240.69           | 201.05                                | 224.05                                | 188    | 91,430     | 205.62           | 156.42                                | 174.20                                |
| 總計*  |    | 43,330 | 11,608,767 | 373.25           | 278.71                                | 312.09                                | 32,439 | 11,349,593 | 285.82           | 207.20                                | 229.75                                |

註：1. 自 96 年癌症登記報告起，惡性淋巴瘤從各部位獨立出來計算發生率，並納入排名。惡性淋巴瘤：ICD-O-3 M-95903 - M-97293、M-97503 - M-97583、M-97643。

總計\*：其中包含 1 名男性戶籍地不詳。

表三 台灣癌症申報發生人數按地區、原發部位及性別分類，民國 96 年（續）

GEOGRAPHIC VARIATION OF CRUDE AND AGE-STANDARDIZED CANCER INCIDENCE RATE BY PRIMARY ANATOMIC SITES AND GENDER, 2007 (CONTINUED)

口腔、口咽及下咽 C00 - C06, C09 - C10, C12 - C14

| 性別<br>地區 | 男     |            |                  |                                       |                                       | 女   |            |                  |                                       |                                       |
|----------|-------|------------|------------------|---------------------------------------|---------------------------------------|-----|------------|------------------|---------------------------------------|---------------------------------------|
|          | 申報數   | 人口數        | 每 10 萬人<br>口粗發生率 | 每 10 萬人<br>口年齡標準<br>化發生率 <sup>2</sup> | 每 10 萬人<br>口年齡標準<br>化發生率 <sup>3</sup> | 申報數 | 人口數        | 每 10 萬人<br>口粗發生率 | 每 10 萬人<br>口年齡標準<br>化發生率 <sup>2</sup> | 每 10 萬人<br>口年齡標準<br>化發生率 <sup>3</sup> |
| 台北市      | 320   | 1,277,556  | 25.05            | 17.87                                 | 19.30                                 | 50  | 1,351,713  | 3.70             | 2.19                                  | 2.54                                  |
| 高雄市      | 365   | 756,607    | 48.24            | 37.04                                 | 39.53                                 | 25  | 763,948    | 3.27             | 2.45                                  | 2.79                                  |
| 基隆市      | 62    | 197,788    | 31.35            | 23.28                                 | 24.74                                 | 8   | 192,609    | 4.15             | 2.75                                  | 3.12                                  |
| 新竹市      | 48    | 199,683    | 24.04            | 21.13                                 | 22.03                                 | 4   | 199,352    | 2.01             | 1.35                                  | 1.66                                  |
| 台中市      | 187   | 516,052    | 36.24            | 31.50                                 | 33.53                                 | 20  | 539,846    | 3.70             | 3.07                                  | 3.34                                  |
| 台南市      | 148   | 380,337    | 38.91            | 30.57                                 | 32.94                                 | 13  | 384,321    | 3.38             | 2.54                                  | 2.78                                  |
| 嘉義市      | 72    | 135,112    | 53.29            | 43.21                                 | 46.13                                 | 1   | 137,963    | 0.72             | 0.28                                  | 0.51                                  |
| 台北縣      | 771   | 1,899,122  | 40.60            | 32.93                                 | 35.41                                 | 65  | 1,898,893  | 3.42             | 2.69                                  | 3.00                                  |
| 桃園縣      | 325   | 981,486    | 33.11            | 27.66                                 | 30.01                                 | 29  | 953,482    | 3.04             | 2.37                                  | 2.70                                  |
| 新竹縣      | 54    | 256,596    | 21.04            | 17.30                                 | 18.58                                 | 9   | 239,225    | 3.76             | 3.02                                  | 3.29                                  |
| 宜蘭縣      | 75    | 235,952    | 31.79            | 23.82                                 | 26.29                                 | 4   | 224,446    | 1.78             | 1.34                                  | 1.63                                  |
| 苗栗縣      | 92    | 292,522    | 31.45            | 24.42                                 | 26.62                                 | 18  | 267,641    | 6.73             | 4.25                                  | 4.79                                  |
| 台中縣      | 302   | 789,358    | 38.26            | 32.44                                 | 34.75                                 | 22  | 761,538    | 2.89             | 2.27                                  | 2.54                                  |
| 彰化縣      | 452   | 677,590    | 66.71            | 52.44                                 | 56.79                                 | 25  | 636,764    | 3.93             | 3.03                                  | 3.29                                  |
| 南投縣      | 170   | 276,368    | 61.51            | 45.67                                 | 49.63                                 | 13  | 257,349    | 5.05             | 3.50                                  | 3.82                                  |
| 雲林縣      | 252   | 381,078    | 66.13            | 47.78                                 | 51.82                                 | 22  | 344,594    | 6.38             | 4.06                                  | 4.63                                  |
| 嘉義縣      | 174   | 289,202    | 60.17            | 42.59                                 | 45.68                                 | 10  | 262,143    | 3.81             | 2.52                                  | 2.80                                  |
| 台南縣      | 272   | 567,059    | 47.97            | 35.15                                 | 37.85                                 | 17  | 538,344    | 3.16             | 2.10                                  | 2.27                                  |
| 高雄縣      | 395   | 640,859    | 61.64            | 47.24                                 | 50.73                                 | 27  | 603,454    | 4.47             | 3.27                                  | 3.68                                  |
| 屏東縣      | 264   | 459,947    | 57.40            | 41.26                                 | 44.98                                 | 38  | 429,616    | 8.85             | 5.93                                  | 6.42                                  |
| 澎湖縣      | 12    | 47,705     | 25.15            | 18.95                                 | 20.54                                 | 3   | 44,685     | 6.71             | 4.36                                  | 4.55                                  |
| 花蓮縣      | 116   | 178,376    | 65.03            | 48.78                                 | 52.51                                 | 14  | 164,926    | 8.49             | 5.50                                  | 6.09                                  |
| 台東縣      | 73    | 123,197    | 59.25            | 44.62                                 | 47.51                                 | 15  | 110,463    | 13.58            | 8.68                                  | 9.41                                  |
| 金門縣      | 5     | 43,399     | 11.52            | 7.46                                  | 7.90                                  | -   | 38,148     | -                | -                                     | -                                     |
| 連江縣      | -     | 5,816      | -                | -                                     | -                                     | -   | 4,130      | -                | -                                     | -                                     |
| 北部       | 1,747 | 5,340,705  | 32.71            | 25.60                                 | 27.60                                 | 187 | 5,327,361  | 3.51             | 2.52                                  | 2.86                                  |
| 中部       | 1,362 | 2,640,446  | 51.58            | 41.18                                 | 44.39                                 | 102 | 2,540,091  | 4.02             | 2.99                                  | 3.30                                  |
| 南部       | 1,702 | 3,276,828  | 51.94            | 39.04                                 | 41.98                                 | 134 | 3,164,474  | 4.23             | 2.98                                  | 3.28                                  |
| 東部       | 189   | 301,573    | 62.67            | 47.04                                 | 50.42                                 | 29  | 275,389    | 10.53            | 6.79                                  | 7.44                                  |
| 金馬地區     | 5     | 49,215     | 10.16            | 6.55                                  | 6.93                                  | -   | 42,278     | -                | -                                     | -                                     |
| 院轄市      | 685   | 2,034,163  | 33.67            | 24.79                                 | 26.62                                 | 75  | 2,115,661  | 3.54             | 2.30                                  | 2.64                                  |
| 省轄市      | 517   | 1,428,972  | 36.18            | 29.66                                 | 31.61                                 | 46  | 1,454,091  | 3.16             | 2.42                                  | 2.70                                  |
| 縣轄市      | 1,323 | 3,158,104  | 41.89            | 34.17                                 | 36.77                                 | 125 | 3,158,631  | 3.96             | 3.11                                  | 3.46                                  |
| 鎮        | 800   | 1,807,459  | 44.26            | 34.25                                 | 37.20                                 | 67  | 1,714,042  | 3.91             | 2.74                                  | 3.04                                  |
| 鄉        | 1,635 | 3,073,710  | 53.19            | 40.10                                 | 43.23                                 | 124 | 2,815,738  | 4.40             | 3.09                                  | 3.41                                  |
| 山地鄉      | 31    | 106,359    | 29.15            | 22.99                                 | 24.64                                 | 14  | 91,430     | 15.31            | 11.31                                 | 12.76                                 |
| 總計       | 5,006 | 11,608,767 | 43.12            | 33.46                                 | 36.02                                 | 452 | 11,349,593 | 3.98             | 2.86                                  | 3.19                                  |

註：1. 自 96 年癌症登記報告起，惡性淋巴瘤從各部位獨立出來計算發生率，並納入排名。惡性淋巴瘤：ICD-O-3 M-95903 - M-97293、M-97503 - M-97583、M-97643。

表三 台灣癌症申報發生人數按地區、原發部位及性別分類，民國 96 年（續）

GEOGRAPHIC VARIATION OF CRUDE AND AGE-STANDARDIZED CANCER INCIDENCE RATE BY PRIMARY ANATOMIC SITES AND GENDER, 2007 (CONTINUED)

唇（唇的皮膚 C44.0 除外） C00

| 地區   | 性別  |            | 男                |                                       |                                       | 女   |            |                  |                                       |                                       |
|------|-----|------------|------------------|---------------------------------------|---------------------------------------|-----|------------|------------------|---------------------------------------|---------------------------------------|
|      | 申報數 | 人口數        | 每 10 萬人<br>口粗發生率 | 每 10 萬人<br>□年齡標準<br>化發生率 <sup>2</sup> | 每 10 萬人<br>□年齡標準<br>化發生率 <sup>3</sup> | 申報數 | 人口數        | 每 10 萬人<br>口粗發生率 | 每 10 萬人<br>□年齡標準<br>化發生率 <sup>2</sup> | 每 10 萬人<br>□年齡標準<br>化發生率 <sup>3</sup> |
| 台北市  | 14  | 1,277,556  | 1.10             | 0.76                                  | 0.83                                  | 1   | 1,351,713  | 0.07             | 0.03                                  | 0.05                                  |
| 高雄市  | 12  | 756,607    | 1.59             | 1.30                                  | 1.36                                  | 1   | 763,948    | 0.13             | 0.12                                  | 0.12                                  |
| 基隆市  | 2   | 197,788    | 1.01             | 0.70                                  | 0.78                                  | 1   | 192,609    | 0.52             | 0.42                                  | 0.42                                  |
| 新竹市  | 1   | 199,683    | 0.50             | 0.69                                  | 0.64                                  | -   | 199,352    | -                | -                                     | -                                     |
| 台中市  | 3   | 516,052    | 0.58             | 0.51                                  | 0.54                                  | -   | 539,846    | -                | -                                     | -                                     |
| 台南市  | 4   | 380,337    | 1.05             | 0.74                                  | 0.78                                  | -   | 384,321    | -                | -                                     | -                                     |
| 嘉義市  | 2   | 135,112    | 1.48             | 0.89                                  | 1.11                                  | -   | 137,963    | -                | -                                     | -                                     |
| 台北縣  | 22  | 1,899,122  | 1.16             | 0.93                                  | 0.98                                  | 3   | 1,898,893  | 0.16             | 0.13                                  | 0.15                                  |
| 桃園縣  | 9   | 981,486    | 0.92             | 0.59                                  | 0.71                                  | 1   | 953,482    | 0.10             | 0.08                                  | 0.08                                  |
| 新竹縣  | 2   | 256,596    | 0.78             | 0.62                                  | 0.62                                  | -   | 239,225    | -                | -                                     | -                                     |
| 宜蘭縣  | 3   | 235,952    | 1.27             | 1.12                                  | 1.17                                  | -   | 224,446    | -                | -                                     | -                                     |
| 苗栗縣  | 4   | 292,522    | 1.37             | 1.04                                  | 1.12                                  | -   | 267,641    | -                | -                                     | -                                     |
| 台中縣  | 6   | 789,358    | 0.76             | 0.65                                  | 0.70                                  | 1   | 761,538    | 0.13             | 0.08                                  | 0.11                                  |
| 彰化縣  | 14  | 677,590    | 2.07             | 1.63                                  | 1.76                                  | 2   | 636,764    | 0.31             | 0.24                                  | 0.26                                  |
| 南投縣  | 5   | 276,368    | 1.81             | 1.44                                  | 1.47                                  | -   | 257,349    | -                | -                                     | -                                     |
| 雲林縣  | 9   | 381,078    | 2.36             | 1.56                                  | 1.69                                  | 1   | 344,594    | 0.29             | 0.08                                  | 0.12                                  |
| 嘉義縣  | 9   | 289,202    | 3.11             | 1.98                                  | 2.16                                  | 2   | 262,143    | 0.76             | 0.29                                  | 0.33                                  |
| 台南縣  | 12  | 567,059    | 2.12             | 1.61                                  | 1.72                                  | 2   | 538,344    | 0.37             | 0.24                                  | 0.25                                  |
| 高雄縣  | 15  | 640,859    | 2.34             | 1.88                                  | 2.00                                  | 2   | 603,454    | 0.33             | 0.19                                  | 0.26                                  |
| 屏東縣  | 9   | 459,947    | 1.96             | 1.42                                  | 1.53                                  | 3   | 429,616    | 0.70             | 0.47                                  | 0.52                                  |
| 澎湖縣  | -   | 47,705     | -                | -                                     | -                                     | -   | 44,685     | -                | -                                     | -                                     |
| 花蓮縣  | 5   | 178,376    | 2.80             | 2.16                                  | 2.26                                  | 2   | 164,926    | 1.21             | 1.04                                  | 1.00                                  |
| 台東縣  | 1   | 123,197    | 0.81             | 0.60                                  | 0.69                                  | -   | 110,463    | -                | -                                     | -                                     |
| 金門縣  | -   | 43,399     | -                | -                                     | -                                     | -   | 38,148     | -                | -                                     | -                                     |
| 連江縣  | -   | 5,816      | -                | -                                     | -                                     | -   | 4,130      | -                | -                                     | -                                     |
| 北部   | 57  | 5,340,705  | 1.07             | 0.82                                  | 0.88                                  | 6   | 5,327,361  | 0.11             | 0.08                                  | 0.09                                  |
| 中部   | 37  | 2,640,446  | 1.40             | 1.14                                  | 1.21                                  | 4   | 2,540,091  | 0.16             | 0.10                                  | 0.12                                  |
| 南部   | 63  | 3,276,828  | 1.92             | 1.47                                  | 1.57                                  | 10  | 3,164,474  | 0.32             | 0.21                                  | 0.23                                  |
| 東部   | 6   | 301,573    | 1.99             | 1.51                                  | 1.61                                  | 2   | 275,389    | 0.73             | 0.61                                  | 0.58                                  |
| 金馬地區 | -   | 49,215     | -                | -                                     | -                                     | -   | 42,278     | -                | -                                     | -                                     |
| 院轄市  | 26  | 2,034,163  | 1.28             | 0.97                                  | 1.03                                  | 2   | 2,115,661  | 0.09             | 0.07                                  | 0.08                                  |
| 省轄市  | 12  | 1,428,972  | 0.84             | 0.65                                  | 0.71                                  | 1   | 1,454,091  | 0.07             | 0.07                                  | 0.07                                  |
| 縣轄市  | 45  | 3,158,104  | 1.42             | 1.17                                  | 1.28                                  | 5   | 3,158,631  | 0.16             | 0.12                                  | 0.14                                  |
| 鎮    | 29  | 1,807,459  | 1.60             | 1.24                                  | 1.34                                  | 3   | 1,714,042  | 0.18             | 0.13                                  | 0.14                                  |
| 鄉    | 49  | 3,073,710  | 1.59             | 1.23                                  | 1.30                                  | 10  | 2,815,738  | 0.36             | 0.21                                  | 0.23                                  |
| 山地鄉  | 1   | 106,359    | 0.94             | 0.65                                  | 0.65                                  | 1   | 91,430     | 1.09             | 0.86                                  | 0.95                                  |
| 總計   | 163 | 11,608,767 | 1.40             | 1.10                                  | 1.18                                  | 22  | 11,349,593 | 0.19             | 0.14                                  | 0.15                                  |

註：1. 自 96 年癌症登記報告起，惡性淋巴瘤從各部位獨立出來計算發生率，並納入排名。惡性淋巴瘤：ICD-O-3 M-95903 - M-97293、M-97503 - M-97583、M-97643。

表三 台灣癌症申報發生人數按地區、原發部位及性別分類，民國 96 年（續）

GEOGRAPHIC VARIATION OF CRUDE AND AGE-STANDARDIZED CANCER INCIDENCE RATE BY PRIMARY ANATOMIC SITES AND GENDER, 2007 (CONTINUED)

舌 C01 - C02

| 地區   | 性別    |            | 男                |                                       |                                       |     |            | 女                |                                       |                                       |  |  |
|------|-------|------------|------------------|---------------------------------------|---------------------------------------|-----|------------|------------------|---------------------------------------|---------------------------------------|--|--|
|      | 申報數   | 人口數        | 每 10 萬人<br>口粗發生率 | 每 10 萬人<br>口年齡標準<br>化發生率 <sup>2</sup> | 每 10 萬人<br>口年齡標準<br>化發生率 <sup>3</sup> | 申報數 | 人口數        | 每 10 萬人<br>口粗發生率 | 每 10 萬人<br>口年齡標準<br>化發生率 <sup>2</sup> | 每 10 萬人<br>口年齡標準<br>化發生率 <sup>3</sup> |  |  |
| 台北市  | 92    | 1,277,556  | 7.20             | 5.27                                  | 5.68                                  | 21  | 1,351,713  | 1.55             | 0.91                                  | 1.06                                  |  |  |
| 高雄市  | 107   | 756,607    | 14.14            | 10.65                                 | 11.53                                 | 10  | 763,948    | 1.31             | 1.03                                  | 1.13                                  |  |  |
| 基隆市  | 25    | 197,788    | 12.64            | 9.17                                  | 9.98                                  | 4   | 192,609    | 2.08             | 1.42                                  | 1.59                                  |  |  |
| 新竹市  | 15    | 199,683    | 7.51             | 6.42                                  | 6.72                                  | 2   | 199,352    | 1.00             | 0.75                                  | 0.86                                  |  |  |
| 台中市  | 53    | 516,052    | 10.27            | 8.61                                  | 9.32                                  | 10  | 539,846    | 1.85             | 1.63                                  | 1.72                                  |  |  |
| 台南市  | 47    | 380,337    | 12.36            | 9.63                                  | 10.38                                 | 7   | 384,321    | 1.82             | 1.43                                  | 1.58                                  |  |  |
| 嘉義市  | 18    | 135,112    | 13.32            | 10.99                                 | 11.65                                 | 1   | 137,963    | 0.72             | 0.28                                  | 0.51                                  |  |  |
| 台北縣  | 247   | 1,899,122  | 13.01            | 10.28                                 | 11.20                                 | 30  | 1,898,893  | 1.58             | 1.28                                  | 1.41                                  |  |  |
| 桃園縣  | 102   | 981,486    | 10.39            | 8.71                                  | 9.39                                  | 12  | 953,482    | 1.26             | 0.98                                  | 1.10                                  |  |  |
| 新竹縣  | 22    | 256,596    | 8.57             | 6.95                                  | 7.54                                  | 4   | 239,225    | 1.67             | 1.35                                  | 1.44                                  |  |  |
| 宜蘭縣  | 15    | 235,952    | 6.36             | 4.74                                  | 5.22                                  | 4   | 224,446    | 1.78             | 1.34                                  | 1.63                                  |  |  |
| 苗栗縣  | 16    | 292,522    | 5.47             | 4.19                                  | 4.78                                  | -   | 267,641    | -                | -                                     | -                                     |  |  |
| 台中縣  | 79    | 789,358    | 10.01            | 8.43                                  | 9.13                                  | 10  | 761,538    | 1.31             | 1.14                                  | 1.20                                  |  |  |
| 彰化縣  | 133   | 677,590    | 19.63            | 15.13                                 | 16.63                                 | 11  | 636,764    | 1.73             | 1.42                                  | 1.51                                  |  |  |
| 南投縣  | 37    | 276,368    | 13.39            | 10.10                                 | 10.89                                 | 7   | 257,349    | 2.72             | 1.75                                  | 1.94                                  |  |  |
| 雲林縣  | 59    | 381,078    | 15.48            | 11.33                                 | 12.31                                 | 12  | 344,594    | 3.48             | 2.25                                  | 2.53                                  |  |  |
| 嘉義縣  | 38    | 289,202    | 13.14            | 9.36                                  | 10.18                                 | 4   | 262,143    | 1.53             | 0.96                                  | 1.13                                  |  |  |
| 台南縣  | 71    | 567,059    | 12.52            | 9.14                                  | 9.96                                  | 9   | 538,344    | 1.67             | 1.10                                  | 1.19                                  |  |  |
| 高雄縣  | 96    | 640,859    | 14.98            | 11.39                                 | 12.41                                 | 13  | 603,454    | 2.15             | 1.70                                  | 1.82                                  |  |  |
| 屏東縣  | 71    | 459,947    | 15.44            | 11.20                                 | 12.13                                 | 12  | 429,616    | 2.79             | 1.98                                  | 2.12                                  |  |  |
| 澎湖縣  | 4     | 47,705     | 8.38             | 6.64                                  | 7.18                                  | 1   | 44,685     | 2.24             | 2.19                                  | 2.02                                  |  |  |
| 花蓮縣  | 25    | 178,376    | 14.02            | 10.53                                 | 11.56                                 | 5   | 164,926    | 3.03             | 2.00                                  | 2.18                                  |  |  |
| 台東縣  | 22    | 123,197    | 17.86            | 13.67                                 | 14.43                                 | 6   | 110,463    | 5.43             | 3.80                                  | 3.93                                  |  |  |
| 金門縣  | 1     | 43,399     | 2.30             | 1.36                                  | 1.46                                  | -   | 38,148     | -                | -                                     | -                                     |  |  |
| 連江縣  | -     | 5,816      | -                | -                                     | -                                     | -   | 4,130      | -                | -                                     | -                                     |  |  |
| 北部   | 534   | 5,340,705  | 10.00            | 7.76                                  | 8.42                                  | 77  | 5,327,361  | 1.45             | 1.06                                  | 1.18                                  |  |  |
| 中部   | 361   | 2,640,446  | 13.67            | 10.70                                 | 11.65                                 | 50  | 2,540,091  | 1.97             | 1.52                                  | 1.65                                  |  |  |
| 南部   | 452   | 3,276,828  | 13.79            | 10.32                                 | 11.19                                 | 57  | 3,164,474  | 1.80             | 1.31                                  | 1.43                                  |  |  |
| 東部   | 47    | 301,573    | 15.58            | 11.85                                 | 12.77                                 | 11  | 275,389    | 3.99             | 2.75                                  | 2.91                                  |  |  |
| 金馬地區 | 1     | 49,215     | 2.03             | 1.18                                  | 1.28                                  | -   | 42,278     | -                | -                                     | -                                     |  |  |
| 院轄市  | 199   | 2,034,163  | 9.78             | 7.25                                  | 7.83                                  | 31  | 2,115,661  | 1.47             | 0.97                                  | 1.11                                  |  |  |
| 省轄市  | 158   | 1,428,972  | 11.06            | 8.89                                  | 9.56                                  | 24  | 1,454,091  | 1.65             | 1.31                                  | 1.45                                  |  |  |
| 縣轄市  | 386   | 3,158,104  | 12.22            | 9.68                                  | 10.53                                 | 59  | 3,158,631  | 1.87             | 1.52                                  | 1.66                                  |  |  |
| 鎮    | 224   | 1,807,459  | 12.39            | 9.55                                  | 10.43                                 | 26  | 1,714,042  | 1.52             | 1.15                                  | 1.25                                  |  |  |
| 鄉    | 420   | 3,073,710  | 13.66            | 10.21                                 | 11.12                                 | 52  | 2,815,738  | 1.85             | 1.38                                  | 1.50                                  |  |  |
| 山地鄉  | 7     | 106,359    | 6.58             | 5.75                                  | 5.96                                  | 3   | 91,430     | 3.28             | 2.69                                  | 2.97                                  |  |  |
| 總計   | 1,395 | 11,608,767 | 12.02            | 9.22                                  | 10.01                                 | 195 | 11,349,593 | 1.72             | 1.27                                  | 1.40                                  |  |  |

註：1. 自 96 年癌症登記報告起，惡性淋巴瘤從各部位獨立出來計算發生率，並納入排名。惡性淋巴瘤：ICD-O-3 M-95903 - M-97293、M-97503 - M-97583、M-97643。



表三 台灣癌症申報發生人數按地區、原發部位及性別分類，民國 96 年（續）

GEOGRAPHIC VARIATION OF CRUDE AND AGE-STANDARDIZED CANCER INCIDENCE RATE BY PRIMARY ANATOMIC SITES AND GENDER, 2007 (CONTINUED)

齒齦 C03

| 地區   | 性別  |            | 男                |                                       |                                       | 女   |            |                  |                                       |                                       |
|------|-----|------------|------------------|---------------------------------------|---------------------------------------|-----|------------|------------------|---------------------------------------|---------------------------------------|
|      | 申報數 | 人口數        | 每 10 萬人<br>口粗發生率 | 每 10 萬人<br>口年齡標準<br>化發生率 <sup>2</sup> | 每 10 萬人<br>口年齡標準<br>化發生率 <sup>3</sup> | 申報數 | 人口數        | 每 10 萬人<br>口粗發生率 | 每 10 萬人<br>口年齡標準<br>化發生率 <sup>2</sup> | 每 10 萬人<br>口年齡標準<br>化發生率 <sup>3</sup> |
| 台北市  | 17  | 1,277,556  | 1.33             | 0.99                                  | 1.03                                  | 5   | 1,351,713  | 0.37             | 0.20                                  | 0.25                                  |
| 高雄市  | 27  | 756,607    | 3.57             | 2.74                                  | 2.92                                  | 2   | 763,948    | 0.26             | 0.19                                  | 0.21                                  |
| 基隆市  | 2   | 197,788    | 1.01             | 1.01                                  | 1.01                                  | -   | 192,609    | -                | -                                     | -                                     |
| 新竹市  | 5   | 199,683    | 2.50             | 2.32                                  | 2.39                                  | -   | 199,352    | -                | -                                     | -                                     |
| 台中市  | 11  | 516,052    | 2.13             | 1.65                                  | 1.78                                  | 1   | 539,846    | 0.19             | 0.20                                  | 0.20                                  |
| 台南市  | 14  | 380,337    | 3.68             | 2.98                                  | 3.25                                  | 2   | 384,321    | 0.52             | 0.37                                  | 0.41                                  |
| 嘉義市  | 5   | 135,112    | 3.70             | 3.01                                  | 3.27                                  | -   | 137,963    | -                | -                                     | -                                     |
| 台北縣  | 46  | 1,899,122  | 2.42             | 2.23                                  | 2.33                                  | 7   | 1,898,893  | 0.37             | 0.28                                  | 0.34                                  |
| 桃園縣  | 26  | 981,486    | 2.65             | 2.34                                  | 2.48                                  | 6   | 953,482    | 0.63             | 0.50                                  | 0.60                                  |
| 新竹縣  | 4   | 256,596    | 1.56             | 1.26                                  | 1.37                                  | 2   | 239,225    | 0.84             | 0.88                                  | 0.87                                  |
| 宜蘭縣  | 4   | 235,952    | 1.70             | 1.25                                  | 1.38                                  | -   | 224,446    | -                | -                                     | -                                     |
| 苗栗縣  | 6   | 292,522    | 2.05             | 1.63                                  | 1.66                                  | 3   | 267,641    | 1.12             | 0.66                                  | 0.81                                  |
| 台中縣  | 20  | 789,358    | 2.53             | 2.39                                  | 2.46                                  | -   | 761,538    | -                | -                                     | -                                     |
| 彰化縣  | 34  | 677,590    | 5.02             | 3.87                                  | 4.22                                  | 3   | 636,764    | 0.47             | 0.36                                  | 0.38                                  |
| 南投縣  | 7   | 276,368    | 2.53             | 1.84                                  | 1.90                                  | 2   | 257,349    | 0.78             | 0.81                                  | 0.75                                  |
| 雲林縣  | 16  | 381,078    | 4.20             | 3.03                                  | 3.20                                  | -   | 344,594    | -                | -                                     | -                                     |
| 嘉義縣  | 16  | 289,202    | 5.53             | 4.13                                  | 4.26                                  | 1   | 262,143    | 0.38             | 0.33                                  | 0.36                                  |
| 台南縣  | 19  | 567,059    | 3.35             | 2.41                                  | 2.63                                  | 2   | 538,344    | 0.37             | 0.28                                  | 0.29                                  |
| 高雄縣  | 20  | 640,859    | 3.12             | 2.52                                  | 2.65                                  | 3   | 603,454    | 0.50             | 0.34                                  | 0.37                                  |
| 屏東縣  | 20  | 459,947    | 4.35             | 3.08                                  | 3.32                                  | 5   | 429,616    | 1.16             | 0.68                                  | 0.80                                  |
| 澎湖縣  | -   | 47,705     | -                | -                                     | -                                     | 1   | 44,685     | 2.24             | 1.53                                  | 1.76                                  |
| 花蓮縣  | 10  | 178,376    | 5.61             | 4.18                                  | 4.61                                  | -   | 164,926    | -                | -                                     | -                                     |
| 台東縣  | 1   | 123,197    | 0.81             | 0.60                                  | 0.69                                  | 2   | 110,463    | 1.81             | 0.97                                  | 1.14                                  |
| 金門縣  | 1   | 43,399     | 2.30             | 1.36                                  | 1.46                                  | -   | 38,148     | -                | -                                     | -                                     |
| 連江縣  | -   | 5,816      | -                | -                                     | -                                     | -   | 4,130      | -                | -                                     | -                                     |
| 北部   | 110 | 5,340,705  | 2.06             | 1.72                                  | 1.81                                  | 23  | 5,327,361  | 0.43             | 0.29                                  | 0.35                                  |
| 中部   | 88  | 2,640,446  | 3.33             | 2.74                                  | 2.91                                  | 6   | 2,540,091  | 0.24             | 0.22                                  | 0.22                                  |
| 南部   | 121 | 3,276,828  | 3.69             | 2.80                                  | 2.98                                  | 16  | 3,164,474  | 0.51             | 0.34                                  | 0.38                                  |
| 東部   | 11  | 301,573    | 3.65             | 2.69                                  | 2.97                                  | 2   | 275,389    | 0.73             | 0.41                                  | 0.48                                  |
| 金馬地區 | 1   | 49,215     | 2.03             | 1.18                                  | 1.28                                  | -   | 42,278     | -                | -                                     | -                                     |
| 院轄市  | 44  | 2,034,163  | 2.16             | 1.59                                  | 1.67                                  | 7   | 2,115,661  | 0.33             | 0.21                                  | 0.25                                  |
| 省轄市  | 37  | 1,428,972  | 2.59             | 2.15                                  | 2.30                                  | 3   | 1,454,091  | 0.21             | 0.17                                  | 0.18                                  |
| 縣轄市  | 94  | 3,158,104  | 2.98             | 2.55                                  | 2.70                                  | 12  | 3,158,631  | 0.38             | 0.28                                  | 0.32                                  |
| 鎮    | 41  | 1,807,459  | 2.27             | 1.79                                  | 1.89                                  | 9   | 1,714,042  | 0.53             | 0.35                                  | 0.40                                  |
| 鄉    | 112 | 3,073,710  | 3.64             | 2.83                                  | 3.01                                  | 16  | 2,815,738  | 0.57             | 0.39                                  | 0.43                                  |
| 山地鄉  | 1   | 106,359    | 0.94             | 0.61                                  | 0.68                                  | -   | 91,430     | -                | -                                     | -                                     |
| 總計   | 331 | 11,608,767 | 2.85             | 2.29                                  | 2.42                                  | 47  | 11,349,593 | 0.41             | 0.29                                  | 0.33                                  |

註：1. 自 96 年癌症登記報告起，惡性淋巴瘤從各部位獨立出來計算發生率，並納入排名。惡性淋巴瘤：ICD-O-3 M-95903 - M-97293、M-97503 - M-97583、M-97643。

表三 台灣癌症申報發生人數按地區、原發部位及性別分類，民國 96 年（續）

GEOGRAPHIC VARIATION OF CRUDE AND AGE-STANDARDIZED CANCER INCIDENCE RATE BY PRIMARY ANATOMIC SITES AND GENDER, 2007 (CONTINUED)

□底 C04

| 地區   | 性別  |            | 男                |                                       |                                       | 女   |            |                  |                                       |                                       |
|------|-----|------------|------------------|---------------------------------------|---------------------------------------|-----|------------|------------------|---------------------------------------|---------------------------------------|
|      | 申報數 | 人口數        | 每 10 萬人<br>口粗發生率 | 每 10 萬人<br>□年齡標準<br>化發生率 <sup>2</sup> | 每 10 萬人<br>□年齡標準<br>化發生率 <sup>3</sup> | 申報數 | 人口數        | 每 10 萬人<br>口粗發生率 | 每 10 萬人<br>□年齡標準<br>化發生率 <sup>2</sup> | 每 10 萬人<br>□年齡標準<br>化發生率 <sup>3</sup> |
| 台北市  | 12  | 1,277,556  | 0.94             | 0.68                                  | 0.74                                  | -   | 1,351,713  | -                | -                                     | -                                     |
| 高雄市  | 11  | 756,607    | 1.45             | 1.12                                  | 1.16                                  | 1   | 763,948    | 0.13             | 0.09                                  | 0.10                                  |
| 基隆市  | 1   | 197,788    | 0.51             | 0.33                                  | 0.36                                  | -   | 192,609    | -                | -                                     | -                                     |
| 新竹市  | 2   | 199,683    | 1.00             | 0.71                                  | 0.78                                  | -   | 199,352    | -                | -                                     | -                                     |
| 台中市  | 4   | 516,052    | 0.78             | 0.81                                  | 0.80                                  | 1   | 539,846    | 0.19             | 0.13                                  | 0.13                                  |
| 台南市  | 4   | 380,337    | 1.05             | 0.87                                  | 0.91                                  | -   | 384,321    | -                | -                                     | -                                     |
| 嘉義市  | 2   | 135,112    | 1.48             | 1.12                                  | 1.16                                  | -   | 137,963    | -                | -                                     | -                                     |
| 台北縣  | 14  | 1,899,122  | 0.74             | 0.57                                  | 0.62                                  | -   | 1,898,893  | -                | -                                     | -                                     |
| 桃園縣  | 10  | 981,486    | 1.02             | 0.94                                  | 1.01                                  | -   | 953,482    | -                | -                                     | -                                     |
| 新竹縣  | 1   | 256,596    | 0.39             | 0.31                                  | 0.31                                  | -   | 239,225    | -                | -                                     | -                                     |
| 宜蘭縣  | -   | 235,952    | -                | -                                     | -                                     | -   | 224,446    | -                | -                                     | -                                     |
| 苗栗縣  | 5   | 292,522    | 1.71             | 1.41                                  | 1.47                                  | -   | 267,641    | -                | -                                     | -                                     |
| 台中縣  | 2   | 789,358    | 0.25             | 0.21                                  | 0.24                                  | -   | 761,538    | -                | -                                     | -                                     |
| 彰化縣  | 10  | 677,590    | 1.48             | 1.30                                  | 1.33                                  | 1   | 636,764    | 0.16             | 0.13                                  | 0.13                                  |
| 南投縣  | 3   | 276,368    | 1.09             | 0.77                                  | 0.85                                  | 1   | 257,349    | 0.39             | 0.33                                  | 0.40                                  |
| 雲林縣  | 4   | 381,078    | 1.05             | 0.77                                  | 0.90                                  | -   | 344,594    | -                | -                                     | -                                     |
| 嘉義縣  | 5   | 289,202    | 1.73             | 1.20                                  | 1.30                                  | -   | 262,143    | -                | -                                     | -                                     |
| 台南縣  | 10  | 567,059    | 1.76             | 1.27                                  | 1.37                                  | -   | 538,344    | -                | -                                     | -                                     |
| 高雄縣  | 10  | 640,859    | 1.56             | 1.22                                  | 1.30                                  | 1   | 603,454    | 0.17             | 0.13                                  | 0.14                                  |
| 屏東縣  | 6   | 459,947    | 1.30             | 0.90                                  | 1.02                                  | -   | 429,616    | -                | -                                     | -                                     |
| 澎湖縣  | -   | 47,705     | -                | -                                     | -                                     | -   | 44,685     | -                | -                                     | -                                     |
| 花蓮縣  | 4   | 178,376    | 2.24             | 1.95                                  | 1.99                                  | -   | 164,926    | -                | -                                     | -                                     |
| 台東縣  | 1   | 123,197    | 0.81             | 0.55                                  | 0.61                                  | 1   | 110,463    | 0.91             | 0.45                                  | 0.54                                  |
| 金門縣  | -   | 43,399     | -                | -                                     | -                                     | -   | 38,148     | -                | -                                     | -                                     |
| 連江縣  | -   | 5,816      | -                | -                                     | -                                     | -   | 4,130      | -                | -                                     | -                                     |
| 北部   | 45  | 5,340,705  | 0.84             | 0.66                                  | 0.70                                  | -   | 5,327,361  | -                | -                                     | -                                     |
| 中部   | 23  | 2,640,446  | 0.87             | 0.73                                  | 0.77                                  | 3   | 2,540,091  | 0.12             | 0.09                                  | 0.10                                  |
| 南部   | 48  | 3,276,828  | 1.46             | 1.10                                  | 1.18                                  | 2   | 3,164,474  | 0.06             | 0.05                                  | 0.05                                  |
| 東部   | 5   | 301,573    | 1.66             | 1.37                                  | 1.41                                  | 1   | 275,389    | 0.36             | 0.18                                  | 0.22                                  |
| 金馬地區 | -   | 49,215     | -                | -                                     | -                                     | -   | 42,278     | -                | -                                     | -                                     |
| 院轄市  | 23  | 2,034,163  | 1.13             | 0.83                                  | 0.88                                  | 1   | 2,115,661  | 0.05             | 0.03                                  | 0.04                                  |
| 省轄市  | 13  | 1,428,972  | 0.91             | 0.77                                  | 0.79                                  | 1   | 1,454,091  | 0.07             | 0.05                                  | 0.05                                  |
| 縣轄市  | 28  | 3,158,104  | 0.89             | 0.72                                  | 0.78                                  | 1   | 3,158,631  | 0.03             | 0.02                                  | 0.02                                  |
| 鎮    | 20  | 1,807,459  | 1.11             | 0.88                                  | 0.94                                  | -   | 1,714,042  | -                | -                                     | -                                     |
| 鄉    | 36  | 3,073,710  | 1.17             | 0.90                                  | 0.96                                  | 1   | 2,815,738  | 0.04             | 0.03                                  | 0.03                                  |
| 山地鄉  | -   | 106,359    | -                | -                                     | -                                     | 2   | 91,430     | 2.19             | 1.61                                  | 1.93                                  |
| 總計   | 121 | 11,608,767 | 1.04             | 0.82                                  | 0.87                                  | 6   | 11,349,593 | 0.05             | 0.04                                  | 0.04                                  |

註：1. 自 96 年癌症登記報告起，惡性淋巴瘤從各部位獨立出來計算發生率，並納入排名。惡性淋巴瘤：ICD-O-3 M-95903 - M-97293、M-97503 - M-97583、M-97643。

表三 台灣癌症申報發生人數按地區、原發部位及性別分類，民國 96 年（續）

GEOGRAPHIC VARIATION OF CRUDE AND AGE-STANDARDIZED CANCER INCIDENCE RATE BY PRIMARY ANATOMIC SITES AND GENDER, 2007 (CONTINUED)

口腔之其他及未詳細說明部位 C05 - C06

| 性別<br>地區 | 男     |            |                  |                                       |                                       | 女   |            |                  |                                       |                                       |
|----------|-------|------------|------------------|---------------------------------------|---------------------------------------|-----|------------|------------------|---------------------------------------|---------------------------------------|
|          | 申報數   | 人口數        | 每 10 萬人<br>口粗發生率 | 每 10 萬人<br>口年齡標準<br>化發生率 <sup>2</sup> | 每 10 萬人<br>口年齡標準<br>化發生率 <sup>3</sup> | 申報數 | 人口數        | 每 10 萬人<br>口粗發生率 | 每 10 萬人<br>口年齡標準<br>化發生率 <sup>2</sup> | 每 10 萬人<br>口年齡標準<br>化發生率 <sup>3</sup> |
| 台北市      | 105   | 1,277,556  | 8.22             | 5.84                                  | 6.33                                  | 14  | 1,351,713  | 1.04             | 0.62                                  | 0.71                                  |
| 高雄市      | 131   | 756,607    | 17.31            | 13.05                                 | 14.00                                 | 6   | 763,948    | 0.79             | 0.56                                  | 0.71                                  |
| 基隆市      | 18    | 197,788    | 9.10             | 6.56                                  | 6.94                                  | 1   | 192,609    | 0.52             | 0.25                                  | 0.37                                  |
| 新竹市      | 14    | 199,683    | 7.01             | 5.72                                  | 6.10                                  | 2   | 199,352    | 1.00             | 0.60                                  | 0.80                                  |
| 台中市      | 64    | 516,052    | 12.40            | 10.82                                 | 11.50                                 | 4   | 539,846    | 0.74             | 0.60                                  | 0.71                                  |
| 台南市      | 43    | 380,337    | 11.31            | 8.89                                  | 9.59                                  | 2   | 384,321    | 0.52             | 0.37                                  | 0.42                                  |
| 嘉義市      | 33    | 135,112    | 24.42            | 19.88                                 | 21.18                                 | -   | 137,963    | -                | -                                     | -                                     |
| 台北縣      | 256   | 1,899,122  | 13.48            | 10.52                                 | 11.39                                 | 14  | 1,898,893  | 0.74             | 0.59                                  | 0.64                                  |
| 桃園縣      | 99    | 981,486    | 10.09            | 8.26                                  | 9.03                                  | 6   | 953,482    | 0.63             | 0.49                                  | 0.54                                  |
| 新竹縣      | 14    | 256,596    | 5.46             | 4.53                                  | 4.95                                  | 2   | 239,225    | 0.84             | 0.51                                  | 0.68                                  |
| 宜蘭縣      | 28    | 235,952    | 11.87            | 9.00                                  | 9.95                                  | -   | 224,446    | -                | -                                     | -                                     |
| 苗栗縣      | 36    | 292,522    | 12.31            | 9.79                                  | 10.68                                 | 11  | 267,641    | 4.11             | 2.60                                  | 2.91                                  |
| 台中縣      | 118   | 789,358    | 14.95            | 12.53                                 | 13.48                                 | 7   | 761,538    | 0.92             | 0.69                                  | 0.78                                  |
| 彰化縣      | 161   | 677,590    | 23.76            | 18.93                                 | 20.31                                 | 6   | 636,764    | 0.94             | 0.62                                  | 0.72                                  |
| 南投縣      | 65    | 276,368    | 23.52            | 17.89                                 | 19.33                                 | 3   | 257,349    | 1.17             | 0.61                                  | 0.74                                  |
| 雲林縣      | 112   | 381,078    | 29.39            | 21.48                                 | 23.15                                 | 7   | 344,594    | 2.03             | 1.21                                  | 1.41                                  |
| 嘉義縣      | 59    | 289,202    | 20.40            | 14.83                                 | 15.65                                 | 1   | 262,143    | 0.38             | 0.37                                  | 0.34                                  |
| 台南縣      | 86    | 567,059    | 15.17            | 11.53                                 | 12.14                                 | 3   | 538,344    | 0.56             | 0.38                                  | 0.43                                  |
| 高雄縣      | 145   | 640,859    | 22.63            | 17.22                                 | 18.57                                 | 7   | 603,454    | 1.16             | 0.79                                  | 0.95                                  |
| 屏東縣      | 93    | 459,947    | 20.22            | 14.51                                 | 15.87                                 | 17  | 429,616    | 3.96             | 2.70                                  | 2.84                                  |
| 澎湖縣      | 2     | 47,705     | 4.19             | 2.14                                  | 2.67                                  | -   | 44,685     | -                | -                                     | -                                     |
| 花蓮縣      | 44    | 178,376    | 24.67            | 18.84                                 | 19.96                                 | 5   | 164,926    | 3.03             | 1.84                                  | 2.10                                  |
| 台東縣      | 26    | 123,197    | 21.10            | 15.79                                 | 16.74                                 | 3   | 110,463    | 2.72             | 1.42                                  | 1.67                                  |
| 金門縣      | 1     | 43,399     | 2.30             | 2.06                                  | 1.91                                  | -   | 38,148     | -                | -                                     | -                                     |
| 連江縣      | -     | 5,816      | -                | -                                     | -                                     | -   | 4,130      | -                | -                                     | -                                     |
| 北部       | 570   | 5,340,705  | 10.67            | 8.21                                  | 8.91                                  | 50  | 5,327,361  | 0.94             | 0.67                                  | 0.77                                  |
| 中部       | 520   | 2,640,446  | 19.69            | 15.82                                 | 16.98                                 | 27  | 2,540,091  | 1.06             | 0.71                                  | 0.82                                  |
| 南部       | 592   | 3,276,828  | 18.07            | 13.62                                 | 14.62                                 | 36  | 3,164,474  | 1.14             | 0.79                                  | 0.87                                  |
| 東部       | 70    | 301,573    | 23.21            | 17.56                                 | 18.61                                 | 8   | 275,389    | 2.90             | 1.68                                  | 1.94                                  |
| 金馬地區     | 1     | 49,215     | 2.03             | 1.82                                  | 1.69                                  | -   | 42,278     | -                | -                                     | -                                     |
| 院轄市      | 236   | 2,034,163  | 11.60            | 8.44                                  | 9.10                                  | 20  | 2,115,661  | 0.95             | 0.58                                  | 0.68                                  |
| 省轄市      | 172   | 1,428,972  | 12.04            | 9.82                                  | 10.47                                 | 9   | 1,454,091  | 0.62             | 0.44                                  | 0.54                                  |
| 縣轄市      | 451   | 3,158,104  | 14.28            | 11.49                                 | 12.40                                 | 33  | 3,158,631  | 1.04             | 0.84                                  | 0.94                                  |
| 鎮        | 288   | 1,807,459  | 15.93            | 12.57                                 | 13.55                                 | 19  | 1,714,042  | 1.11             | 0.74                                  | 0.83                                  |
| 鄉        | 585   | 3,073,710  | 19.03            | 14.46                                 | 15.55                                 | 32  | 2,815,738  | 1.14             | 0.74                                  | 0.85                                  |
| 山地鄉      | 14    | 106,359    | 13.16            | 9.96                                  | 10.84                                 | 7   | 91,430     | 7.66             | 5.66                                  | 6.18                                  |
| 總計       | 1,753 | 11,608,767 | 15.10            | 11.71                                 | 12.60                                 | 121 | 11,349,593 | 1.07             | 0.74                                  | 0.84                                  |

註：1. 自 96 年癌症登記報告起，惡性淋巴瘤從各部位獨立出來計算發生率，並納入排名。惡性淋巴瘤：ICD-O-3 M-95903 - M-97293、M-97503 - M-97583、M-97643。

表三 台灣癌症申報發生人數按地區、原發部位及性別分類，民國 96 年（續）

GEOGRAPHIC VARIATION OF CRUDE AND AGE-STANDARDIZED CANCER INCIDENCE RATE BY PRIMARY ANATOMIC SITES AND GENDER, 2007 (CONTINUED)

□咽 C09 - C10

| 地區   | 男   |            | 每 10 萬人          |                            | 每 10 萬人                    |     | 女          |                  | 每 10 萬人                    |                            | 每 10 萬人 |  |
|------|-----|------------|------------------|----------------------------|----------------------------|-----|------------|------------------|----------------------------|----------------------------|---------|--|
|      | 申報數 | 人口數        | 每 10 萬人<br>□粗發生率 | □年齡標準<br>化發生率 <sup>2</sup> | □年齡標準<br>化發生率 <sup>3</sup> | 申報數 | 人口數        | 每 10 萬人<br>□粗發生率 | □年齡標準<br>化發生率 <sup>2</sup> | □年齡標準<br>化發生率 <sup>3</sup> |         |  |
| 台北市  | 37  | 1,277,556  | 2.90             | 2.09                       | 2.22                       | 6   | 1,351,713  | 0.44             | 0.28                       | 0.30                       |         |  |
| 高雄市  | 23  | 756,607    | 3.04             | 2.42                       | 2.58                       | 4   | 763,948    | 0.52             | 0.39                       | 0.41                       |         |  |
| 基隆市  | 7   | 197,788    | 3.54             | 2.40                       | 2.54                       | 1   | 192,609    | 0.52             | 0.33                       | 0.36                       |         |  |
| 新竹市  | 2   | 199,683    | 1.00             | 1.02                       | 1.08                       | -   | 199,352    | -                | -                          | -                          |         |  |
| 台中市  | 23  | 516,052    | 4.46             | 3.89                       | 4.09                       | 2   | 539,846    | 0.37             | 0.23                       | 0.26                       |         |  |
| 台南市  | 14  | 380,337    | 3.68             | 2.78                       | 3.02                       | 2   | 384,321    | 0.52             | 0.36                       | 0.37                       |         |  |
| 嘉義市  | 5   | 135,112    | 3.70             | 3.27                       | 3.45                       | -   | 137,963    | -                | -                          | -                          |         |  |
| 台北縣  | 74  | 1,899,122  | 3.90             | 3.27                       | 3.51                       | 9   | 1,898,893  | 0.47             | 0.31                       | 0.35                       |         |  |
| 桃園縣  | 29  | 981,486    | 2.95             | 2.40                       | 2.61                       | 2   | 953,482    | 0.21             | 0.19                       | 0.20                       |         |  |
| 新竹縣  | 4   | 256,596    | 1.56             | 1.48                       | 1.49                       | 1   | 239,225    | 0.42             | 0.28                       | 0.31                       |         |  |
| 宜蘭縣  | 12  | 235,952    | 5.09             | 3.74                       | 4.04                       | -   | 224,446    | -                | -                          | -                          |         |  |
| 苗栗縣  | 10  | 292,522    | 3.42             | 2.59                       | 2.87                       | 2   | 267,641    | 0.75             | 0.41                       | 0.50                       |         |  |
| 台中縣  | 37  | 789,358    | 4.69             | 3.88                       | 4.12                       | 3   | 761,538    | 0.39             | 0.27                       | 0.33                       |         |  |
| 彰化縣  | 39  | 677,590    | 5.76             | 4.69                       | 4.99                       | 2   | 636,764    | 0.31             | 0.26                       | 0.29                       |         |  |
| 南投縣  | 19  | 276,368    | 6.87             | 5.08                       | 5.58                       | -   | 257,349    | -                | -                          | -                          |         |  |
| 雲林縣  | 17  | 381,078    | 4.46             | 3.18                       | 3.58                       | 1   | 344,594    | 0.29             | 0.26                       | 0.24                       |         |  |
| 嘉義縣  | 16  | 289,202    | 5.53             | 3.89                       | 4.22                       | 1   | 262,143    | 0.38             | 0.23                       | 0.23                       |         |  |
| 台南縣  | 28  | 567,059    | 4.94             | 3.36                       | 3.70                       | -   | 538,344    | -                | -                          | -                          |         |  |
| 高雄縣  | 35  | 640,859    | 5.46             | 4.02                       | 4.34                       | 1   | 603,454    | 0.17             | 0.13                       | 0.14                       |         |  |
| 屏東縣  | 26  | 459,947    | 5.65             | 4.09                       | 4.49                       | -   | 429,616    | -                | -                          | -                          |         |  |
| 澎湖縣  | 2   | 47,705     | 4.19             | 3.22                       | 3.37                       | 1   | 44,685     | 2.24             | 0.63                       | 0.76                       |         |  |
| 花蓮縣  | 5   | 178,376    | 2.80             | 2.01                       | 2.24                       | 1   | 164,926    | 0.61             | 0.20                       | 0.37                       |         |  |
| 台東縣  | 8   | 123,197    | 6.49             | 4.76                       | 5.22                       | 1   | 110,463    | 0.91             | 0.73                       | 0.73                       |         |  |
| 金門縣  | -   | 43,399     | -                | -                          | -                          | -   | 38,148     | -                | -                          | -                          |         |  |
| 連江縣  | -   | 5,816      | -                | -                          | -                          | -   | 4,130      | -                | -                          | -                          |         |  |
| 北部   | 175 | 5,340,705  | 3.28             | 2.57                       | 2.76                       | 21  | 5,327,361  | 0.39             | 0.28                       | 0.31                       |         |  |
| 中部   | 135 | 2,640,446  | 5.11             | 4.06                       | 4.36                       | 8   | 2,540,091  | 0.31             | 0.24                       | 0.27                       |         |  |
| 南部   | 149 | 3,276,828  | 4.55             | 3.35                       | 3.63                       | 9   | 3,164,474  | 0.28             | 0.21                       | 0.22                       |         |  |
| 東部   | 13  | 301,573    | 4.31             | 3.12                       | 3.45                       | 2   | 275,389    | 0.73             | 0.40                       | 0.49                       |         |  |
| 金馬地區 | -   | 49,215     | -                | -                          | -                          | -   | 42,278     | -                | -                          | -                          |         |  |
| 院轄市  | 60  | 2,034,163  | 2.95             | 2.20                       | 2.35                       | 10  | 2,115,661  | 0.47             | 0.32                       | 0.34                       |         |  |
| 省轄市  | 51  | 1,428,972  | 3.57             | 2.92                       | 3.10                       | 5   | 1,454,091  | 0.34             | 0.24                       | 0.26                       |         |  |
| 縣轄市  | 120 | 3,158,104  | 3.80             | 3.08                       | 3.32                       | 11  | 3,158,631  | 0.35             | 0.24                       | 0.26                       |         |  |
| 鎮    | 76  | 1,807,459  | 4.20             | 3.10                       | 3.47                       | 7   | 1,714,042  | 0.41             | 0.23                       | 0.28                       |         |  |
| 鄉    | 162 | 3,073,710  | 5.27             | 3.99                       | 4.26                       | 7   | 2,815,738  | 0.25             | 0.19                       | 0.20                       |         |  |
| 山地鄉  | 3   | 106,359    | 2.82             | 1.99                       | 2.23                       | -   | 91,430     | -                | -                          | -                          |         |  |
| 總計   | 472 | 11,608,767 | 4.07             | 3.13                       | 3.37                       | 40  | 11,349,593 | 0.35             | 0.25                       | 0.28                       |         |  |

註：1. 自 96 年癌症登記報告起，惡性淋巴瘤從各部位獨立出來計算發生率，並納入排名。惡性淋巴瘤：ICD-O-3 M-95903 - M-97293、M-97503 - M-97583、M-97643。

表三 台灣癌症申報發生人數按地區、原發部位及性別分類，民國 96 年（續）

GEOGRAPHIC VARIATION OF CRUDE AND AGE-STANDARDIZED CANCER INCIDENCE RATE BY PRIMARY ANATOMIC SITES AND GENDER, 2007 (CONTINUED)

下咽 C12 - C13

| 地區   | 性別  |            | 男                |                                       |                                       | 女   |            |                  |                                       |                                       |
|------|-----|------------|------------------|---------------------------------------|---------------------------------------|-----|------------|------------------|---------------------------------------|---------------------------------------|
|      | 申報數 | 人口數        | 每 10 萬人<br>口粗發生率 | 每 10 萬人<br>口年齡標準<br>化發生率 <sup>2</sup> | 每 10 萬人<br>口年齡標準<br>化發生率 <sup>3</sup> | 申報數 | 人口數        | 每 10 萬人<br>口粗發生率 | 每 10 萬人<br>口年齡標準<br>化發生率 <sup>2</sup> | 每 10 萬人<br>口年齡標準<br>化發生率 <sup>3</sup> |
| 台北市  | 42  | 1,277,556  | 3.29             | 2.22                                  | 2.44                                  | 1   | 1,351,713  | 0.07             | 0.05                                  | 0.06                                  |
| 高雄市  | 52  | 756,607    | 6.87             | 5.47                                  | 5.71                                  | 1   | 763,948    | 0.13             | 0.06                                  | 0.11                                  |
| 基隆市  | 6   | 197,788    | 3.03             | 2.61                                  | 2.63                                  | 1   | 192,609    | 0.52             | 0.33                                  | 0.38                                  |
| 新竹市  | 9   | 199,683    | 4.51             | 4.25                                  | 4.31                                  | -   | 199,352    | -                | -                                     | -                                     |
| 台中市  | 28  | 516,052    | 5.43             | 5.08                                  | 5.36                                  | 2   | 539,846    | 0.37             | 0.28                                  | 0.32                                  |
| 台南市  | 21  | 380,337    | 5.52             | 4.49                                  | 4.81                                  | -   | 384,321    | -                | -                                     | -                                     |
| 嘉義市  | 6   | 135,112    | 4.44             | 3.36                                  | 3.60                                  | -   | 137,963    | -                | -                                     | -                                     |
| 台北縣  | 108 | 1,899,122  | 5.69             | 4.95                                  | 5.19                                  | 2   | 1,898,893  | 0.11             | 0.10                                  | 0.10                                  |
| 桃園縣  | 50  | 981,486    | 5.09             | 4.41                                  | 4.78                                  | 2   | 953,482    | 0.21             | 0.13                                  | 0.19                                  |
| 新竹縣  | 6   | 256,596    | 2.34             | 1.65                                  | 1.83                                  | -   | 239,225    | -                | -                                     | -                                     |
| 宜蘭縣  | 11  | 235,952    | 4.66             | 3.33                                  | 3.80                                  | -   | 224,446    | -                | -                                     | -                                     |
| 苗栗縣  | 15  | 292,522    | 5.13             | 3.77                                  | 4.03                                  | 2   | 267,641    | 0.75             | 0.58                                  | 0.58                                  |
| 台中縣  | 39  | 789,358    | 4.94             | 4.26                                  | 4.52                                  | 1   | 761,538    | 0.13             | 0.10                                  | 0.12                                  |
| 彰化縣  | 57  | 677,590    | 8.41             | 6.43                                  | 7.05                                  | -   | 636,764    | -                | -                                     | -                                     |
| 南投縣  | 33  | 276,368    | 11.94            | 8.33                                  | 9.35                                  | -   | 257,349    | -                | -                                     | -                                     |
| 雲林縣  | 34  | 381,078    | 8.92             | 6.24                                  | 6.82                                  | 1   | 344,594    | 0.29             | 0.26                                  | 0.32                                  |
| 嘉義縣  | 31  | 289,202    | 10.72            | 7.20                                  | 7.92                                  | 1   | 262,143    | 0.38             | 0.34                                  | 0.41                                  |
| 台南縣  | 46  | 567,059    | 8.11             | 5.84                                  | 6.32                                  | 1   | 538,344    | 0.19             | 0.10                                  | 0.11                                  |
| 高雄縣  | 72  | 640,859    | 11.23            | 8.76                                  | 9.20                                  | -   | 603,454    | -                | -                                     | -                                     |
| 屏東縣  | 36  | 459,947    | 7.83             | 5.59                                  | 6.12                                  | 1   | 429,616    | 0.23             | 0.09                                  | 0.13                                  |
| 澎湖縣  | 4   | 47,705     | 8.38             | 6.95                                  | 7.32                                  | -   | 44,685     | -                | -                                     | -                                     |
| 花蓮縣  | 23  | 178,376    | 12.89            | 9.12                                  | 9.89                                  | 1   | 164,926    | 0.61             | 0.41                                  | 0.44                                  |
| 台東縣  | 14  | 123,197    | 11.36            | 8.63                                  | 9.12                                  | 2   | 110,463    | 1.81             | 1.32                                  | 1.41                                  |
| 金門縣  | 2   | 43,399     | 4.61             | 2.69                                  | 3.06                                  | -   | 38,148     | -                | -                                     | -                                     |
| 連江縣  | -   | 5,816      | -                | -                                     | -                                     | -   | 4,130      | -                | -                                     | -                                     |
| 北部   | 247 | 5,340,705  | 4.62             | 3.72                                  | 3.97                                  | 8   | 5,327,361  | 0.15             | 0.11                                  | 0.12                                  |
| 中部   | 191 | 2,640,446  | 7.23             | 5.78                                  | 6.28                                  | 4   | 2,540,091  | 0.16             | 0.11                                  | 0.13                                  |
| 南部   | 268 | 3,276,828  | 8.18             | 6.17                                  | 6.59                                  | 4   | 3,164,474  | 0.13             | 0.07                                  | 0.09                                  |
| 東部   | 37  | 301,573    | 12.27            | 8.94                                  | 9.60                                  | 3   | 275,389    | 1.09             | 0.77                                  | 0.82                                  |
| 金馬地區 | 2   | 49,215     | 4.06             | 2.36                                  | 2.69                                  | -   | 42,278     | -                | -                                     | -                                     |
| 院轄市  | 94  | 2,034,163  | 4.62             | 3.40                                  | 3.63                                  | 2   | 2,115,661  | 0.09             | 0.05                                  | 0.07                                  |
| 省轄市  | 70  | 1,428,972  | 4.90             | 4.20                                  | 4.42                                  | 3   | 1,454,091  | 0.21             | 0.15                                  | 0.17                                  |
| 縣轄市  | 196 | 3,158,104  | 6.21             | 5.39                                  | 5.70                                  | 4   | 3,158,631  | 0.13             | 0.09                                  | 0.10                                  |
| 鎮    | 117 | 1,807,459  | 6.47             | 4.88                                  | 5.34                                  | 3   | 1,714,042  | 0.18             | 0.13                                  | 0.14                                  |
| 鄉    | 261 | 3,073,710  | 8.49             | 6.23                                  | 6.77                                  | 6   | 2,815,738  | 0.21             | 0.15                                  | 0.17                                  |
| 山地鄉  | 5   | 106,359    | 4.70             | 4.03                                  | 4.28                                  | 1   | 91,430     | 1.09             | 0.48                                  | 0.72                                  |
| 總計   | 745 | 11,608,767 | 6.42             | 5.02                                  | 5.39                                  | 19  | 11,349,593 | 0.17             | 0.11                                  | 0.13                                  |

註：1. 自 96 年癌症登記報告起，惡性淋巴瘤從各部位獨立出來計算發生率，並納入排名。惡性淋巴瘤：ICD-O-3 M-95903 - M-97293、M-97503 - M-97583、M-97643。

表三 台灣癌症申報發生人數按地區、原發部位及性別分類，民國 96 年（續）

GEOGRAPHIC VARIATION OF CRUDE AND AGE-STANDARDIZED CANCER INCIDENCE RATE BY PRIMARY ANATOMIC SITES AND GENDER, 2007 (CONTINUED)

咽和唇、口腔及咽之分界不明部位 C14

| 性別<br>地區 | 男   |            |                  |                                       |                                       | 女   |            |                  |                                       |                                       |
|----------|-----|------------|------------------|---------------------------------------|---------------------------------------|-----|------------|------------------|---------------------------------------|---------------------------------------|
|          | 申報數 | 人口數        | 每 10 萬人<br>口粗發生率 | 每 10 萬人<br>口年齡標準<br>化發生率 <sup>2</sup> | 每 10 萬人<br>口年齡標準<br>化發生率 <sup>3</sup> | 申報數 | 人口數        | 每 10 萬人<br>口粗發生率 | 每 10 萬人<br>口年齡標準<br>化發生率 <sup>2</sup> | 每 10 萬人<br>口年齡標準<br>化發生率 <sup>3</sup> |
| 台北市      | 1   | 1,277,556  | 0.08             | 0.02                                  | 0.03                                  | 2   | 1,351,713  | 0.15             | 0.10                                  | 0.11                                  |
| 高雄市      | 2   | 756,607    | 0.26             | 0.28                                  | 0.27                                  | -   | 763,948    | -                | -                                     | -                                     |
| 基隆市      | 1   | 197,788    | 0.51             | 0.49                                  | 0.49                                  | -   | 192,609    | -                | -                                     | -                                     |
| 新竹市      | -   | 199,683    | -                | -                                     | -                                     | -   | 199,352    | -                | -                                     | -                                     |
| 台中市      | 1   | 516,052    | 0.19             | 0.13                                  | 0.15                                  | -   | 539,846    | -                | -                                     | -                                     |
| 台南市      | 1   | 380,337    | 0.26             | 0.19                                  | 0.19                                  | -   | 384,321    | -                | -                                     | -                                     |
| 嘉義市      | 1   | 135,112    | 0.74             | 0.71                                  | 0.71                                  | -   | 137,963    | -                | -                                     | -                                     |
| 台北縣      | 4   | 1,899,122  | 0.21             | 0.17                                  | 0.18                                  | -   | 1,898,893  | -                | -                                     | -                                     |
| 桃園縣      | -   | 981,486    | -                | -                                     | -                                     | -   | 953,482    | -                | -                                     | -                                     |
| 新竹縣      | 1   | 256,596    | 0.39             | 0.51                                  | 0.47                                  | -   | 239,225    | -                | -                                     | -                                     |
| 宜蘭縣      | 2   | 235,952    | 0.85             | 0.64                                  | 0.73                                  | -   | 224,446    | -                | -                                     | -                                     |
| 苗栗縣      | -   | 292,522    | -                | -                                     | -                                     | -   | 267,641    | -                | -                                     | -                                     |
| 台中縣      | 1   | 789,358    | 0.13             | 0.09                                  | 0.10                                  | -   | 761,538    | -                | -                                     | -                                     |
| 彰化縣      | 4   | 677,590    | 0.59             | 0.46                                  | 0.49                                  | -   | 636,764    | -                | -                                     | -                                     |
| 南投縣      | 1   | 276,368    | 0.36             | 0.22                                  | 0.25                                  | -   | 257,349    | -                | -                                     | -                                     |
| 雲林縣      | 1   | 381,078    | 0.26             | 0.18                                  | 0.18                                  | -   | 344,594    | -                | -                                     | -                                     |
| 嘉義縣      | -   | 289,202    | -                | -                                     | -                                     | -   | 262,143    | -                | -                                     | -                                     |
| 台南縣      | -   | 567,059    | -                | -                                     | -                                     | -   | 538,344    | -                | -                                     | -                                     |
| 高雄縣      | 2   | 640,859    | 0.31             | 0.22                                  | 0.24                                  | -   | 603,454    | -                | -                                     | -                                     |
| 屏東縣      | 3   | 459,947    | 0.65             | 0.46                                  | 0.50                                  | -   | 429,616    | -                | -                                     | -                                     |
| 澎湖縣      | -   | 47,705     | -                | -                                     | -                                     | -   | 44,685     | -                | -                                     | -                                     |
| 花蓮縣      | -   | 178,376    | -                | -                                     | -                                     | -   | 164,926    | -                | -                                     | -                                     |
| 台東縣      | -   | 123,197    | -                | -                                     | -                                     | -   | 110,463    | -                | -                                     | -                                     |
| 金門縣      | -   | 43,399     | -                | -                                     | -                                     | -   | 38,148     | -                | -                                     | -                                     |
| 連江縣      | -   | 5,816      | -                | -                                     | -                                     | -   | 4,130      | -                | -                                     | -                                     |
| 北部       | 9   | 5,340,705  | 0.17             | 0.14                                  | 0.15                                  | 2   | 5,327,361  | 0.04             | 0.03                                  | 0.03                                  |
| 中部       | 8   | 2,640,446  | 0.30             | 0.24                                  | 0.26                                  | -   | 2,540,091  | -                | -                                     | -                                     |
| 南部       | 9   | 3,276,828  | 0.27             | 0.22                                  | 0.23                                  | -   | 3,164,474  | -                | -                                     | -                                     |
| 東部       | -   | 301,573    | -                | -                                     | -                                     | -   | 275,389    | -                | -                                     | -                                     |
| 金馬地區     | -   | 49,215     | -                | -                                     | -                                     | -   | 42,278     | -                | -                                     | -                                     |
| 院轄市      | 3   | 2,034,163  | 0.15             | 0.11                                  | 0.12                                  | 2   | 2,115,661  | 0.09             | 0.07                                  | 0.07                                  |
| 省轄市      | 4   | 1,428,972  | 0.28             | 0.26                                  | 0.26                                  | -   | 1,454,091  | -                | -                                     | -                                     |
| 縣轄市      | 4   | 3,158,104  | 0.13             | 0.09                                  | 0.10                                  | -   | 3,158,631  | -                | -                                     | -                                     |
| 鎮        | 5   | 1,807,459  | 0.28             | 0.23                                  | 0.24                                  | -   | 1,714,042  | -                | -                                     | -                                     |
| 鄉        | 10  | 3,073,710  | 0.33             | 0.25                                  | 0.26                                  | -   | 2,815,738  | -                | -                                     | -                                     |
| 山地鄉      | -   | 106,359    | -                | -                                     | -                                     | -   | 91,430     | -                | -                                     | -                                     |
| 總計       | 26  | 11,608,767 | 0.22             | 0.18                                  | 0.19                                  | 2   | 11,349,593 | 0.02             | 0.01                                  | 0.01                                  |

註：1. 自 96 年癌症登記報告起，惡性淋巴瘤從各部位獨立出來計算發生率，並納入排名。惡性淋巴瘤：ICD-O-3 M-95903 - M-97293、M-97503 - M-97583、M-97643。

表三 台灣癌症申報發生人數按地區、原發部位及性別分類，民國 96 年（續）

GEOGRAPHIC VARIATION OF CRUDE AND AGE-STANDARDIZED CANCER INCIDENCE RATE BY PRIMARY ANATOMIC SITES AND GENDER, 2007 (CONTINUED)

主唾液腺 C07 - C08

| 地區   | 性別  |            | 男                |                                       |                                       | 女   |            |                  |                                       |                                       |
|------|-----|------------|------------------|---------------------------------------|---------------------------------------|-----|------------|------------------|---------------------------------------|---------------------------------------|
|      | 申報數 | 人口數        | 每 10 萬人<br>口粗發生率 | 每 10 萬人<br>口年齡標準<br>化發生率 <sup>2</sup> | 每 10 萬人<br>口年齡標準<br>化發生率 <sup>3</sup> | 申報數 | 人口數        | 每 10 萬人<br>口粗發生率 | 每 10 萬人<br>口年齡標準<br>化發生率 <sup>2</sup> | 每 10 萬人<br>口年齡標準<br>化發生率 <sup>3</sup> |
| 台北市  | 16  | 1,277,556  | 1.25             | 0.92                                  | 1.03                                  | 5   | 1,351,713  | 0.37             | 0.23                                  | 0.26                                  |
| 高雄市  | 5   | 756,607    | 0.66             | 0.52                                  | 0.57                                  | 3   | 763,948    | 0.39             | 0.26                                  | 0.31                                  |
| 基隆市  | 3   | 197,788    | 1.52             | 1.38                                  | 1.40                                  | 1   | 192,609    | 0.52             | 0.35                                  | 0.39                                  |
| 新竹市  | 3   | 199,683    | 1.50             | 1.27                                  | 1.45                                  | 1   | 199,352    | 0.50             | 0.38                                  | 0.41                                  |
| 台中市  | 8   | 516,052    | 1.55             | 1.36                                  | 1.47                                  | 4   | 539,846    | 0.74             | 0.66                                  | 0.69                                  |
| 台南市  | 3   | 380,337    | 0.79             | 0.55                                  | 0.63                                  | 4   | 384,321    | 1.04             | 0.59                                  | 0.79                                  |
| 嘉義市  | -   | 135,112    | -                | -                                     | -                                     | 1   | 137,963    | 0.72             | 0.52                                  | 0.63                                  |
| 台北縣  | 19  | 1,899,122  | 1.00             | 0.84                                  | 0.93                                  | 12  | 1,898,893  | 0.63             | 0.50                                  | 0.55                                  |
| 桃園縣  | 5   | 981,486    | 0.51             | 0.49                                  | 0.53                                  | 3   | 953,482    | 0.31             | 0.24                                  | 0.29                                  |
| 新竹縣  | 3   | 256,596    | 1.17             | 0.79                                  | 1.00                                  | 3   | 239,225    | 1.25             | 1.23                                  | 1.19                                  |
| 宜蘭縣  | 1   | 235,952    | 0.42             | 0.14                                  | 0.25                                  | 1   | 224,446    | 0.45             | 0.32                                  | 0.35                                  |
| 苗栗縣  | 3   | 292,522    | 1.03             | 0.58                                  | 0.71                                  | 1   | 267,641    | 0.37             | 0.21                                  | 0.23                                  |
| 台中縣  | 9   | 789,358    | 1.14             | 0.85                                  | 1.04                                  | 4   | 761,538    | 0.53             | 0.40                                  | 0.47                                  |
| 彰化縣  | 5   | 677,590    | 0.74             | 0.56                                  | 0.62                                  | 6   | 636,764    | 0.94             | 0.71                                  | 0.79                                  |
| 南投縣  | -   | 276,368    | -                | -                                     | -                                     | 4   | 257,349    | 1.55             | 0.99                                  | 1.11                                  |
| 雲林縣  | 3   | 381,078    | 0.79             | 0.57                                  | 0.66                                  | 2   | 344,594    | 0.58             | 0.52                                  | 0.52                                  |
| 嘉義縣  | 2   | 289,202    | 0.69             | 0.48                                  | 0.51                                  | 3   | 262,143    | 1.14             | 0.33                                  | 0.46                                  |
| 台南縣  | 7   | 567,059    | 1.23             | 0.83                                  | 0.94                                  | 6   | 538,344    | 1.11             | 0.81                                  | 0.97                                  |
| 高雄縣  | 5   | 640,859    | 0.78             | 0.70                                  | 0.73                                  | 1   | 603,454    | 0.17             | 0.12                                  | 0.12                                  |
| 屏東縣  | 6   | 459,947    | 1.30             | 1.09                                  | 1.12                                  | 4   | 429,616    | 0.93             | 0.84                                  | 0.92                                  |
| 澎湖縣  | -   | 47,705     | -                | -                                     | -                                     | -   | 44,685     | -                | -                                     | -                                     |
| 花蓮縣  | -   | 178,376    | -                | -                                     | -                                     | 1   | 164,926    | 0.61             | 0.45                                  | 0.45                                  |
| 台東縣  | 2   | 123,197    | 1.62             | 1.48                                  | 1.53                                  | -   | 110,463    | -                | -                                     | -                                     |
| 金門縣  | -   | 43,399     | -                | -                                     | -                                     | 1   | 38,148     | 2.62             | 0.97                                  | 1.46                                  |
| 連江縣  | -   | 5,816      | -                | -                                     | -                                     | 1   | 4,130      | 24.21            | 19.61                                 | 21.57                                 |
| 北部   | 53  | 5,340,705  | 0.99             | 0.79                                  | 0.88                                  | 27  | 5,327,361  | 0.51             | 0.38                                  | 0.42                                  |
| 中部   | 25  | 2,640,446  | 0.95             | 0.70                                  | 0.80                                  | 20  | 2,540,091  | 0.79             | 0.59                                  | 0.66                                  |
| 南部   | 28  | 3,276,828  | 0.85             | 0.68                                  | 0.73                                  | 22  | 3,164,474  | 0.70             | 0.48                                  | 0.58                                  |
| 東部   | 2   | 301,573    | 0.66             | 0.61                                  | 0.64                                  | 1   | 275,389    | 0.36             | 0.26                                  | 0.26                                  |
| 金馬地區 | -   | 49,215     | -                | -                                     | -                                     | 2   | 42,278     | 4.73             | 2.82                                  | 3.46                                  |
| 院轄市  | 21  | 2,034,163  | 1.03             | 0.78                                  | 0.87                                  | 8   | 2,115,661  | 0.38             | 0.25                                  | 0.28                                  |
| 省轄市  | 17  | 1,428,972  | 1.19             | 0.99                                  | 1.08                                  | 11  | 1,454,091  | 0.76             | 0.53                                  | 0.62                                  |
| 縣轄市  | 29  | 3,158,104  | 0.92             | 0.76                                  | 0.84                                  | 15  | 3,158,631  | 0.47             | 0.38                                  | 0.42                                  |
| 鎮    | 16  | 1,807,459  | 0.89             | 0.64                                  | 0.72                                  | 16  | 1,714,042  | 0.93             | 0.68                                  | 0.75                                  |
| 鄉    | 21  | 3,073,710  | 0.68             | 0.47                                  | 0.54                                  | 20  | 2,815,738  | 0.71             | 0.51                                  | 0.57                                  |
| 山地鄉  | 1   | 106,359    | 0.94             | 0.67                                  | 0.81                                  | 2   | 91,430     | 2.19             | 0.96                                  | 1.44                                  |
| 總計   | 108 | 11,608,767 | 0.93             | 0.72                                  | 0.80                                  | 72  | 11,349,593 | 0.63             | 0.46                                  | 0.52                                  |

註：1. 自 96 年癌症登記報告起，惡性淋巴瘤從各部位獨立出來計算發生率，並納入排名。惡性淋巴瘤：ICD-O-3 M-95903 - M-97293、M-97503 - M-97583、M-97643。

表三 台灣癌症申報發生人數按地區、原發部位及性別分類，民國 96 年（續）

GEOGRAPHIC VARIATION OF CRUDE AND AGE-STANDARDIZED CANCER INCIDENCE RATE BY PRIMARY ANATOMIC SITES AND GENDER, 2007 (CONTINUED)

鼻咽 C11

| 地區   | 性別    |            | 男                |                                       |                                       |     |            | 女                |                                       |                                       |  |  |
|------|-------|------------|------------------|---------------------------------------|---------------------------------------|-----|------------|------------------|---------------------------------------|---------------------------------------|--|--|
|      | 申報數   | 人口數        | 每 10 萬人<br>口粗發生率 | 每 10 萬人<br>口年齡標準<br>化發生率 <sup>2</sup> | 每 10 萬人<br>口年齡標準<br>化發生率 <sup>3</sup> | 申報數 | 人口數        | 每 10 萬人<br>口粗發生率 | 每 10 萬人<br>口年齡標準<br>化發生率 <sup>2</sup> | 每 10 萬人<br>口年齡標準<br>化發生率 <sup>3</sup> |  |  |
| 台北市  | 128   | 1,277,556  | 10.02            | 7.24                                  | 7.85                                  | 39  | 1,351,713  | 2.89             | 1.96                                  | 2.15                                  |  |  |
| 高雄市  | 97    | 756,607    | 12.82            | 9.99                                  | 10.64                                 | 37  | 763,948    | 4.84             | 3.34                                  | 3.70                                  |  |  |
| 基隆市  | 15    | 197,788    | 7.58             | 5.54                                  | 6.09                                  | 6   | 192,609    | 3.12             | 2.03                                  | 2.37                                  |  |  |
| 新竹市  | 18    | 199,683    | 9.01             | 6.86                                  | 7.55                                  | 6   | 199,352    | 3.01             | 2.50                                  | 2.70                                  |  |  |
| 台中市  | 42    | 516,052    | 8.14             | 6.52                                  | 7.12                                  | 21  | 539,846    | 3.89             | 2.92                                  | 3.19                                  |  |  |
| 台南市  | 39    | 380,337    | 10.25            | 7.79                                  | 8.39                                  | 11  | 384,321    | 2.86             | 2.24                                  | 2.37                                  |  |  |
| 嘉義市  | 14    | 135,112    | 10.36            | 7.84                                  | 8.76                                  | 2   | 137,963    | 1.45             | 1.02                                  | 1.20                                  |  |  |
| 台北縣  | 180   | 1,899,122  | 9.48             | 7.41                                  | 8.06                                  | 68  | 1,898,893  | 3.58             | 2.74                                  | 2.97                                  |  |  |
| 桃園縣  | 79    | 981,486    | 8.05             | 6.75                                  | 7.33                                  | 34  | 953,482    | 3.57             | 2.85                                  | 3.08                                  |  |  |
| 新竹縣  | 31    | 256,596    | 12.08            | 9.44                                  | 10.41                                 | 9   | 239,225    | 3.76             | 3.15                                  | 3.42                                  |  |  |
| 宜蘭縣  | 32    | 235,952    | 13.56            | 10.37                                 | 11.18                                 | 10  | 224,446    | 4.46             | 3.38                                  | 3.58                                  |  |  |
| 苗栗縣  | 26    | 292,522    | 8.89             | 7.11                                  | 7.74                                  | 10  | 267,641    | 3.74             | 2.61                                  | 2.90                                  |  |  |
| 台中縣  | 91    | 789,358    | 11.53            | 9.98                                  | 10.73                                 | 31  | 761,538    | 4.07             | 3.27                                  | 3.52                                  |  |  |
| 彰化縣  | 70    | 677,590    | 10.33            | 7.91                                  | 8.78                                  | 28  | 636,764    | 4.40             | 3.57                                  | 3.81                                  |  |  |
| 南投縣  | 28    | 276,368    | 10.13            | 7.69                                  | 8.40                                  | 8   | 257,349    | 3.11             | 2.25                                  | 2.51                                  |  |  |
| 雲林縣  | 37    | 381,078    | 9.71             | 6.89                                  | 7.63                                  | 4   | 344,594    | 1.16             | 0.80                                  | 0.89                                  |  |  |
| 嘉義縣  | 19    | 289,202    | 6.57             | 5.08                                  | 5.37                                  | 7   | 262,143    | 2.67             | 2.06                                  | 2.17                                  |  |  |
| 台南縣  | 68    | 567,059    | 11.99            | 9.19                                  | 9.80                                  | 25  | 538,344    | 4.64             | 3.34                                  | 3.67                                  |  |  |
| 高雄縣  | 64    | 640,859    | 9.99             | 7.21                                  | 8.06                                  | 26  | 603,454    | 4.31             | 3.05                                  | 3.35                                  |  |  |
| 屏東縣  | 60    | 459,947    | 13.04            | 9.36                                  | 10.26                                 | 18  | 429,616    | 4.19             | 3.11                                  | 3.43                                  |  |  |
| 澎湖縣  | 3     | 47,705     | 6.29             | 5.86                                  | 5.67                                  | 2   | 44,685     | 4.48             | 3.49                                  | 3.93                                  |  |  |
| 花蓮縣  | 13    | 178,376    | 7.29             | 5.47                                  | 5.98                                  | 6   | 164,926    | 3.64             | 2.16                                  | 2.57                                  |  |  |
| 台東縣  | 9     | 123,197    | 7.31             | 5.81                                  | 6.17                                  | 3   | 110,463    | 2.72             | 2.00                                  | 2.10                                  |  |  |
| 金門縣  | 4     | 43,399     | 9.22             | 5.93                                  | 6.14                                  | 1   | 38,148     | 2.62             | 0.97                                  | 1.46                                  |  |  |
| 連江縣  | -     | 5,816      | -                | -                                     | -                                     | -   | 4,130      | -                | -                                     | -                                     |  |  |
| 北部   | 509   | 5,340,705  | 9.53             | 7.36                                  | 8.01                                  | 182 | 5,327,361  | 3.42             | 2.51                                  | 2.74                                  |  |  |
| 中部   | 268   | 2,640,446  | 10.15            | 8.02                                  | 8.77                                  | 92  | 2,540,091  | 3.62             | 2.80                                  | 3.03                                  |  |  |
| 南部   | 364   | 3,276,828  | 11.11            | 8.36                                  | 9.04                                  | 128 | 3,164,474  | 4.04             | 2.93                                  | 3.21                                  |  |  |
| 東部   | 22    | 301,573    | 7.30             | 5.61                                  | 6.06                                  | 9   | 275,389    | 3.27             | 2.07                                  | 2.35                                  |  |  |
| 金馬地區 | 4     | 49,215     | 8.13             | 5.23                                  | 5.42                                  | 1   | 42,278     | 2.37             | 0.88                                  | 1.33                                  |  |  |
| 院轄市  | 225   | 2,034,163  | 11.06            | 8.24                                  | 8.87                                  | 76  | 2,115,661  | 3.59             | 2.44                                  | 2.69                                  |  |  |
| 省轄市  | 128   | 1,428,972  | 8.96             | 6.88                                  | 7.51                                  | 46  | 1,454,091  | 3.16             | 2.40                                  | 2.63                                  |  |  |
| 縣轄市  | 310   | 3,158,104  | 9.82             | 7.75                                  | 8.45                                  | 121 | 3,158,631  | 3.83             | 2.93                                  | 3.19                                  |  |  |
| 鎮    | 180   | 1,807,459  | 9.96             | 7.84                                  | 8.49                                  | 59  | 1,714,042  | 3.44             | 2.51                                  | 2.77                                  |  |  |
| 鄉    | 309   | 3,073,710  | 10.05            | 7.44                                  | 8.11                                  | 97  | 2,815,738  | 3.44             | 2.62                                  | 2.85                                  |  |  |
| 山地鄉  | 13    | 106,359    | 12.22            | 9.56                                  | 10.35                                 | 11  | 91,430     | 12.03            | 9.52                                  | 10.32                                 |  |  |
| 總計   | 1,167 | 11,608,767 | 10.05            | 7.74                                  | 8.41                                  | 412 | 11,349,593 | 3.63             | 2.68                                  | 2.93                                  |  |  |

註：1. 自 96 年癌症登記報告起，惡性淋巴瘤從各部位獨立出來計算發生率，並納入排名。惡性淋巴瘤：ICD-O-3 M-95903 - M-97293、M-97503 - M-97583、M-97643。



表三 台灣癌症申報發生人數按地區、原發部位及性別分類，民國 96 年（續）

GEOGRAPHIC VARIATION OF CRUDE AND AGE-STANDARDIZED CANCER INCIDENCE RATE BY PRIMARY ANATOMIC SITES AND GENDER, 2007 (CONTINUED)

食道 C15

| 地區   | 性別    |            | 男                |                                       |                                       |     |            | 女                |                                       |                                       |  |  |
|------|-------|------------|------------------|---------------------------------------|---------------------------------------|-----|------------|------------------|---------------------------------------|---------------------------------------|--|--|
|      | 申報數   | 人口數        | 每 10 萬人<br>口粗發生率 | 每 10 萬人<br>口年齡標準<br>化發生率 <sup>2</sup> | 每 10 萬人<br>口年齡標準<br>化發生率 <sup>3</sup> | 申報數 | 人口數        | 每 10 萬人<br>口粗發生率 | 每 10 萬人<br>口年齡標準<br>化發生率 <sup>2</sup> | 每 10 萬人<br>口年齡標準<br>化發生率 <sup>3</sup> |  |  |
| 台北市  | 140   | 1,277,556  | 10.96            | 7.34                                  | 7.94                                  | 25  | 1,351,713  | 1.85             | 1.14                                  | 1.28                                  |  |  |
| 高雄市  | 95    | 756,607    | 12.56            | 9.65                                  | 10.42                                 | 6   | 763,948    | 0.79             | 0.48                                  | 0.64                                  |  |  |
| 基隆市  | 34    | 197,788    | 17.19            | 12.45                                 | 13.99                                 | 4   | 192,609    | 2.08             | 1.25                                  | 1.55                                  |  |  |
| 新竹市  | 28    | 199,683    | 14.02            | 11.97                                 | 13.00                                 | 1   | 199,352    | 0.50             | 0.42                                  | 0.46                                  |  |  |
| 台中市  | 64    | 516,052    | 12.40            | 11.24                                 | 12.13                                 | 3   | 539,846    | 0.56             | 0.57                                  | 0.59                                  |  |  |
| 台南市  | 33    | 380,337    | 8.68             | 6.68                                  | 7.37                                  | 3   | 384,321    | 0.78             | 0.62                                  | 0.69                                  |  |  |
| 嘉義市  | 26    | 135,112    | 19.24            | 15.38                                 | 16.36                                 | -   | 137,963    | -                | -                                     | -                                     |  |  |
| 台北縣  | 256   | 1,899,122  | 13.48            | 11.04                                 | 12.08                                 | 31  | 1,898,893  | 1.63             | 1.23                                  | 1.49                                  |  |  |
| 桃園縣  | 105   | 981,486    | 10.70            | 9.19                                  | 9.99                                  | 8   | 953,482    | 0.84             | 0.65                                  | 0.80                                  |  |  |
| 新竹縣  | 14    | 256,596    | 5.46             | 3.65                                  | 4.32                                  | 1   | 239,225    | 0.42             | 0.18                                  | 0.27                                  |  |  |
| 宜蘭縣  | 26    | 235,952    | 11.02            | 7.78                                  | 8.49                                  | 5   | 224,446    | 2.23             | 0.96                                  | 1.36                                  |  |  |
| 苗栗縣  | 45    | 292,522    | 15.38            | 11.26                                 | 12.31                                 | 1   | 267,641    | 0.37             | 0.21                                  | 0.23                                  |  |  |
| 台中縣  | 147   | 789,358    | 18.62            | 15.82                                 | 17.05                                 | 12  | 761,538    | 1.58             | 1.08                                  | 1.35                                  |  |  |
| 彰化縣  | 102   | 677,590    | 15.05            | 11.40                                 | 12.49                                 | 8   | 636,764    | 1.26             | 0.75                                  | 0.86                                  |  |  |
| 南投縣  | 57    | 276,368    | 20.62            | 15.01                                 | 16.25                                 | 1   | 257,349    | 0.39             | 0.16                                  | 0.19                                  |  |  |
| 雲林縣  | 54    | 381,078    | 14.17            | 10.22                                 | 10.89                                 | 2   | 344,594    | 0.58             | 0.31                                  | 0.37                                  |  |  |
| 嘉義縣  | 53    | 289,202    | 18.33            | 12.99                                 | 13.87                                 | 3   | 262,143    | 1.14             | 0.58                                  | 0.70                                  |  |  |
| 台南縣  | 85    | 567,059    | 14.99            | 10.84                                 | 11.75                                 | 3   | 538,344    | 0.56             | 0.54                                  | 0.51                                  |  |  |
| 高雄縣  | 133   | 640,859    | 20.75            | 16.07                                 | 17.11                                 | 4   | 603,454    | 0.66             | 0.47                                  | 0.51                                  |  |  |
| 屏東縣  | 90    | 459,947    | 19.57            | 14.54                                 | 15.45                                 | 7   | 429,616    | 1.63             | 0.95                                  | 1.09                                  |  |  |
| 澎湖縣  | 16    | 47,705     | 33.54            | 22.77                                 | 25.55                                 | 1   | 44,685     | 2.24             | 2.19                                  | 2.02                                  |  |  |
| 花蓮縣  | 45    | 178,376    | 25.23            | 18.59                                 | 19.95                                 | 5   | 164,926    | 3.03             | 2.07                                  | 2.22                                  |  |  |
| 台東縣  | 28    | 123,197    | 22.73            | 15.52                                 | 17.23                                 | 5   | 110,463    | 4.53             | 3.20                                  | 3.34                                  |  |  |
| 金門縣  | 9     | 43,399     | 20.74            | 11.89                                 | 14.05                                 | 1   | 38,148     | 2.62             | 0.97                                  | 1.46                                  |  |  |
| 連江縣  | -     | 5,816      | -                | -                                     | -                                     | -   | 4,130      | -                | -                                     | -                                     |  |  |
| 北部   | 648   | 5,340,705  | 12.13            | 9.36                                  | 10.22                                 | 76  | 5,327,361  | 1.43             | 0.97                                  | 1.15                                  |  |  |
| 中部   | 424   | 2,640,446  | 16.06            | 12.81                                 | 13.86                                 | 26  | 2,540,091  | 1.02             | 0.65                                  | 0.76                                  |  |  |
| 南部   | 531   | 3,276,828  | 16.20            | 12.17                                 | 13.07                                 | 27  | 3,164,474  | 0.85             | 0.58                                  | 0.65                                  |  |  |
| 東部   | 73    | 301,573    | 24.21            | 17.33                                 | 18.82                                 | 10  | 275,389    | 3.63             | 2.51                                  | 2.66                                  |  |  |
| 金馬地區 | 9     | 49,215     | 18.29            | 10.75                                 | 12.68                                 | 1   | 42,278     | 2.37             | 0.88                                  | 1.33                                  |  |  |
| 院轄市  | 235   | 2,034,163  | 11.55            | 8.21                                  | 8.87                                  | 31  | 2,115,661  | 1.47             | 0.93                                  | 1.09                                  |  |  |
| 省轄市  | 185   | 1,428,972  | 12.95            | 10.64                                 | 11.60                                 | 11  | 1,454,091  | 0.76             | 0.61                                  | 0.68                                  |  |  |
| 縣轄市  | 423   | 3,158,104  | 13.39            | 11.09                                 | 12.04                                 | 43  | 3,158,631  | 1.36             | 1.05                                  | 1.22                                  |  |  |
| 鎮    | 291   | 1,807,459  | 16.10            | 12.20                                 | 13.24                                 | 20  | 1,714,042  | 1.17             | 0.71                                  | 0.82                                  |  |  |
| 鄉    | 531   | 3,073,710  | 17.28            | 12.74                                 | 13.80                                 | 31  | 2,815,738  | 1.10             | 0.62                                  | 0.74                                  |  |  |
| 山地鄉  | 7     | 106,359    | 6.58             | 6.73                                  | 6.59                                  | 4   | 91,430     | 4.37             | 4.10                                  | 4.13                                  |  |  |
| 總計   | 1,685 | 11,608,767 | 14.51            | 11.16                                 | 12.10                                 | 140 | 11,349,593 | 1.23             | 0.82                                  | 0.95                                  |  |  |

註：1. 自 96 年癌症登記報告起，惡性淋巴瘤從各部位獨立出來計算發生率，並納入排名。惡性淋巴瘤：ICD-O-3 M-95903 - M-97293、M-97503 - M-97583、M-97643。

表三 台灣癌症申報發生人數按地區、原發部位及性別分類，民國 96 年（續）

GEOGRAPHIC VARIATION OF CRUDE AND AGE-STANDARDIZED CANCER INCIDENCE RATE BY PRIMARY ANATOMIC SITES AND GENDER, 2007 (CONTINUED)

胃 C16

| 地區   | 性別    |            | 男                |                                       |                                       | 女     |            |                  |                                       |                                       |
|------|-------|------------|------------------|---------------------------------------|---------------------------------------|-------|------------|------------------|---------------------------------------|---------------------------------------|
|      | 申報數   | 人口數        | 每 10 萬人<br>口粗發生率 | 每 10 萬人<br>□年齡標準<br>化發生率 <sup>2</sup> | 每 10 萬人<br>□年齡標準<br>化發生率 <sup>3</sup> | 申報數   | 人口數        | 每 10 萬人<br>口粗發生率 | 每 10 萬人<br>□年齡標準<br>化發生率 <sup>2</sup> | 每 10 萬人<br>□年齡標準<br>化發生率 <sup>3</sup> |
| 台北市  | 321   | 1,277,556  | 25.13            | 14.12                                 | 16.59                                 | 190   | 1,351,713  | 14.06            | 8.32                                  | 9.49                                  |
| 高雄市  | 143   | 756,607    | 18.90            | 14.04                                 | 16.00                                 | 82    | 763,948    | 10.73            | 7.88                                  | 8.85                                  |
| 基隆市  | 71    | 197,788    | 35.90            | 24.08                                 | 28.40                                 | 24    | 192,609    | 12.46            | 7.71                                  | 9.17                                  |
| 新竹市  | 58    | 199,683    | 29.05            | 23.69                                 | 26.79                                 | 21    | 199,352    | 10.53            | 7.65                                  | 8.89                                  |
| 台中市  | 89    | 516,052    | 17.25            | 13.55                                 | 16.30                                 | 52    | 539,846    | 9.63             | 7.26                                  | 8.77                                  |
| 台南市  | 71    | 380,337    | 18.67            | 15.18                                 | 17.11                                 | 49    | 384,321    | 12.75            | 9.35                                  | 10.59                                 |
| 嘉義市  | 19    | 135,112    | 14.06            | 9.84                                  | 11.61                                 | 14    | 137,963    | 10.15            | 7.05                                  | 7.95                                  |
| 台北縣  | 387   | 1,899,122  | 20.38            | 16.92                                 | 19.86                                 | 209   | 1,898,893  | 11.01            | 8.51                                  | 10.11                                 |
| 桃園縣  | 187   | 981,486    | 19.05            | 14.83                                 | 17.27                                 | 85    | 953,482    | 8.91             | 7.33                                  | 8.58                                  |
| 新竹縣  | 37    | 256,596    | 14.42            | 10.84                                 | 12.24                                 | 25    | 239,225    | 10.45            | 7.67                                  | 8.48                                  |
| 宜蘭縣  | 84    | 235,952    | 35.60            | 22.66                                 | 26.01                                 | 33    | 224,446    | 14.70            | 8.44                                  | 9.89                                  |
| 苗栗縣  | 56    | 292,522    | 19.14            | 10.81                                 | 13.12                                 | 32    | 267,641    | 11.96            | 7.15                                  | 8.25                                  |
| 台中縣  | 152   | 789,358    | 19.26            | 15.67                                 | 18.22                                 | 93    | 761,538    | 12.21            | 9.56                                  | 11.09                                 |
| 彰化縣  | 96    | 677,590    | 14.17            | 9.64                                  | 11.45                                 | 75    | 636,764    | 11.78            | 6.63                                  | 7.91                                  |
| 南投縣  | 41    | 276,368    | 14.84            | 9.01                                  | 10.60                                 | 27    | 257,349    | 10.49            | 5.87                                  | 6.92                                  |
| 雲林縣  | 53    | 381,078    | 13.91            | 9.13                                  | 10.34                                 | 35    | 344,594    | 10.16            | 5.70                                  | 6.24                                  |
| 嘉義縣  | 44    | 289,202    | 15.21            | 9.47                                  | 10.65                                 | 35    | 262,143    | 13.35            | 7.09                                  | 8.42                                  |
| 台南縣  | 127   | 567,059    | 22.40            | 13.76                                 | 16.13                                 | 71    | 538,344    | 13.19            | 7.33                                  | 8.67                                  |
| 高雄縣  | 101   | 640,859    | 15.76            | 11.41                                 | 13.09                                 | 56    | 603,454    | 9.28             | 6.08                                  | 7.29                                  |
| 屏東縣  | 79    | 459,947    | 17.18            | 11.38                                 | 12.91                                 | 49    | 429,616    | 11.41            | 6.62                                  | 7.81                                  |
| 澎湖縣  | 9     | 47,705     | 18.87            | 10.49                                 | 12.10                                 | 3     | 44,685     | 6.71             | 2.31                                  | 2.66                                  |
| 花蓮縣  | 40    | 178,376    | 22.42            | 12.77                                 | 15.19                                 | 28    | 164,926    | 16.98            | 10.09                                 | 11.92                                 |
| 台東縣  | 35    | 123,197    | 28.41            | 18.08                                 | 20.66                                 | 12    | 110,463    | 10.86            | 6.33                                  | 7.25                                  |
| 金門縣  | 10    | 43,399     | 23.04            | 13.84                                 | 16.09                                 | -     | 38,148     | -                | -                                     | -                                     |
| 連江縣  | 1     | 5,816      | 17.19            | 10.47                                 | 11.52                                 | 1     | 4,130      | 24.21            | 9.80                                  | 14.71                                 |
| 北部   | 1,201 | 5,340,705  | 22.49            | 15.86                                 | 18.54                                 | 619   | 5,327,361  | 11.62            | 8.08                                  | 9.38                                  |
| 中部   | 431   | 2,640,446  | 16.32            | 11.68                                 | 13.72                                 | 282   | 2,540,091  | 11.10            | 7.29                                  | 8.49                                  |
| 南部   | 593   | 3,276,828  | 18.10            | 12.58                                 | 14.42                                 | 359   | 3,164,474  | 11.34            | 7.20                                  | 8.37                                  |
| 東部   | 75    | 301,573    | 24.87            | 14.99                                 | 17.49                                 | 40    | 275,389    | 14.52            | 8.50                                  | 9.94                                  |
| 金馬地區 | 11    | 49,215     | 22.35            | 13.75                                 | 15.90                                 | 1     | 42,278     | 2.37             | 0.88                                  | 1.33                                  |
| 院轄市  | 464   | 2,034,163  | 22.81            | 14.07                                 | 16.38                                 | 272   | 2,115,661  | 12.86            | 8.24                                  | 9.37                                  |
| 省轄市  | 308   | 1,428,972  | 21.55            | 16.56                                 | 19.30                                 | 160   | 1,454,091  | 11.00            | 7.90                                  | 9.21                                  |
| 縣轄市  | 593   | 3,158,104  | 18.78            | 15.01                                 | 17.49                                 | 321   | 3,158,631  | 10.16            | 7.78                                  | 9.32                                  |
| 鎮    | 340   | 1,807,459  | 18.81            | 12.75                                 | 14.82                                 | 223   | 1,714,042  | 13.01            | 8.25                                  | 9.51                                  |
| 鄉    | 565   | 3,073,710  | 18.38            | 11.87                                 | 13.85                                 | 302   | 2,815,738  | 10.73            | 6.39                                  | 7.42                                  |
| 山地鄉  | 30    | 106,359    | 28.21            | 23.72                                 | 26.46                                 | 14    | 91,430     | 15.31            | 10.18                                 | 12.33                                 |
| 總計   | 2,311 | 11,608,767 | 19.91            | 13.89                                 | 16.18                                 | 1,301 | 11,349,593 | 11.46            | 7.63                                  | 8.87                                  |

註：1. 自 96 年癌症登記報告起，惡性淋巴瘤從各部位獨立出來計算發生率，並納入排名。惡性淋巴瘤：ICD-O-3 M-95903 - M-97293、M-97503 - M-97583、M-97643。

表三 台灣癌症申報發生人數按地區、原發部位及性別分類，民國 96 年（續）

GEOGRAPHIC VARIATION OF CRUDE AND AGE-STANDARDIZED CANCER INCIDENCE RATE BY PRIMARY ANATOMIC SITES AND GENDER, 2007 (CONTINUED)

小腸 C17

| 地區   | 性別  |            | 男                |                                       |                                       |     |            | 女                |                                       |                                       |  |  |
|------|-----|------------|------------------|---------------------------------------|---------------------------------------|-----|------------|------------------|---------------------------------------|---------------------------------------|--|--|
|      | 申報數 | 人口數        | 每 10 萬人<br>口粗發生率 | 每 10 萬人<br>口年齡標準<br>化發生率 <sup>2</sup> | 每 10 萬人<br>口年齡標準<br>化發生率 <sup>3</sup> | 申報數 | 人口數        | 每 10 萬人<br>口粗發生率 | 每 10 萬人<br>口年齡標準<br>化發生率 <sup>2</sup> | 每 10 萬人<br>口年齡標準<br>化發生率 <sup>3</sup> |  |  |
| 台北市  | 19  | 1,277,556  | 1.49             | 1.00                                  | 1.06                                  | 16  | 1,351,713  | 1.18             | 0.86                                  | 0.91                                  |  |  |
| 高雄市  | 13  | 756,607    | 1.72             | 1.32                                  | 1.49                                  | 2   | 763,948    | 0.26             | 0.21                                  | 0.22                                  |  |  |
| 基隆市  | 2   | 197,788    | 1.01             | 0.70                                  | 0.80                                  | 3   | 192,609    | 1.56             | 0.86                                  | 1.15                                  |  |  |
| 新竹市  | 2   | 199,683    | 1.00             | 1.22                                  | 1.22                                  | 2   | 199,352    | 1.00             | 0.65                                  | 0.84                                  |  |  |
| 台中市  | 9   | 516,052    | 1.74             | 1.34                                  | 1.58                                  | 5   | 539,846    | 0.93             | 0.61                                  | 0.81                                  |  |  |
| 台南市  | 9   | 380,337    | 2.37             | 1.59                                  | 1.95                                  | 1   | 384,321    | 0.26             | 0.20                                  | 0.22                                  |  |  |
| 嘉義市  | 6   | 135,112    | 4.44             | 3.61                                  | 4.00                                  | 2   | 137,963    | 1.45             | 1.29                                  | 1.30                                  |  |  |
| 台北縣  | 24  | 1,899,122  | 1.26             | 1.19                                  | 1.31                                  | 20  | 1,898,893  | 1.05             | 0.84                                  | 0.94                                  |  |  |
| 桃園縣  | 14  | 981,486    | 1.43             | 1.06                                  | 1.25                                  | 11  | 953,482    | 1.15             | 0.93                                  | 1.12                                  |  |  |
| 新竹縣  | 3   | 256,596    | 1.17             | 0.83                                  | 0.91                                  | 1   | 239,225    | 0.42             | 0.28                                  | 0.31                                  |  |  |
| 宜蘭縣  | 5   | 235,952    | 2.12             | 1.30                                  | 1.49                                  | 4   | 224,446    | 1.78             | 1.10                                  | 1.31                                  |  |  |
| 苗栗縣  | 5   | 292,522    | 1.71             | 0.98                                  | 1.26                                  | 2   | 267,641    | 0.75             | 0.40                                  | 0.46                                  |  |  |
| 台中縣  | 13  | 789,358    | 1.65             | 1.53                                  | 1.63                                  | 8   | 761,538    | 1.05             | 0.83                                  | 0.96                                  |  |  |
| 彰化縣  | 10  | 677,590    | 1.48             | 1.08                                  | 1.23                                  | 10  | 636,764    | 1.57             | 1.09                                  | 1.24                                  |  |  |
| 南投縣  | 3   | 276,368    | 1.09             | 1.07                                  | 1.01                                  | 3   | 257,349    | 1.17             | 0.62                                  | 0.73                                  |  |  |
| 雲林縣  | 11  | 381,078    | 2.89             | 1.95                                  | 2.05                                  | 1   | 344,594    | 0.29             | 0.13                                  | 0.14                                  |  |  |
| 嘉義縣  | 5   | 289,202    | 1.73             | 1.03                                  | 1.13                                  | 2   | 262,143    | 0.76             | 0.48                                  | 0.50                                  |  |  |
| 台南縣  | 12  | 567,059    | 2.12             | 1.37                                  | 1.66                                  | 7   | 262,143    | 2.67             | 0.48                                  | 0.50                                  |  |  |
| 高雄縣  | 10  | 640,859    | 1.56             | 1.17                                  | 1.33                                  | 2   | 603,454    | 0.33             | 0.20                                  | 0.26                                  |  |  |
| 屏東縣  | 7   | 459,947    | 1.52             | 0.96                                  | 1.13                                  | 8   | 429,616    | 1.86             | 1.15                                  | 1.29                                  |  |  |
| 澎湖縣  | 2   | 47,705     | 4.19             | 1.14                                  | 1.87                                  | -   | 44,685     | -                | -                                     | -                                     |  |  |
| 花蓮縣  | 4   | 178,376    | 2.24             | 1.47                                  | 1.76                                  | 8   | 164,926    | 4.85             | 2.77                                  | 3.34                                  |  |  |
| 台東縣  | 2   | 123,197    | 1.62             | 0.79                                  | 1.00                                  | 1   | 110,463    | 0.91             | 0.73                                  | 0.80                                  |  |  |
| 金門縣  | -   | 43,399     | -                | -                                     | -                                     | -   | 38,148     | -                | -                                     | -                                     |  |  |
| 連江縣  | -   | 5,816      | -                | -                                     | -                                     | -   | 4,130      | -                | -                                     | -                                     |  |  |
| 北部   | 74  | 5,340,705  | 1.39             | 1.07                                  | 1.20                                  | 59  | 5,327,361  | 1.11             | 0.83                                  | 0.93                                  |  |  |
| 中部   | 46  | 2,640,446  | 1.74             | 1.42                                  | 1.54                                  | 27  | 2,540,091  | 1.06             | 0.72                                  | 0.84                                  |  |  |
| 南部   | 64  | 3,276,828  | 1.95             | 1.35                                  | 1.56                                  | 24  | 3,164,474  | 0.76             | 0.49                                  | 0.55                                  |  |  |
| 東部   | 6   | 301,573    | 1.99             | 1.18                                  | 1.44                                  | 9   | 275,389    | 3.27             | 1.91                                  | 2.27                                  |  |  |
| 金馬地區 | -   | 49,215     | -                | -                                     | -                                     | -   | 42,278     | -                | -                                     | -                                     |  |  |
| 院轄市  | 32  | 2,034,163  | 1.57             | 1.10                                  | 1.20                                  | 18  | 2,115,661  | 0.85             | 0.64                                  | 0.68                                  |  |  |
| 省轄市  | 28  | 1,428,972  | 1.96             | 1.51                                  | 1.73                                  | 13  | 1,454,091  | 0.89             | 0.61                                  | 0.75                                  |  |  |
| 縣轄市  | 40  | 3,158,104  | 1.27             | 1.11                                  | 1.26                                  | 34  | 3,158,631  | 1.08             | 0.80                                  | 0.97                                  |  |  |
| 鎮    | 32  | 1,807,459  | 1.77             | 1.29                                  | 1.44                                  | 26  | 1,714,042  | 1.52             | 0.98                                  | 1.10                                  |  |  |
| 鄉    | 57  | 3,073,710  | 1.85             | 1.31                                  | 1.48                                  | 26  | 2,815,738  | 0.92             | 0.59                                  | 0.67                                  |  |  |
| 山地鄉  | -   | 106,359    | -                | -                                     | -                                     | 2   | 91,430     | 2.19             | 1.34                                  | 1.67                                  |  |  |
| 總計   | 190 | 11,608,767 | 1.64             | 1.23                                  | 1.38                                  | 119 | 11,349,593 | 1.05             | 0.72                                  | 0.83                                  |  |  |

註：1. 自 96 年癌症登記報告起，惡性淋巴瘤從各部位獨立出來計算發生率，並納入排名。惡性淋巴瘤：ICD-O-3 M-95903 - M-97293、M-97503 - M-97583、M-97643。

表三 台灣癌症申報發生人數按地區、原發部位及性別分類，民國 96 年（續）

GEOGRAPHIC VARIATION OF CRUDE AND AGE-STANDARDIZED CANCER INCIDENCE RATE BY PRIMARY ANATOMIC SITES AND GENDER, 2007 (CONTINUED)

結腸、直腸、乙狀直腸連結部及肛門 C18 - C21

| 地區   | 男  |       |            |                  |                                       | 女                                     |       |            |                  |                                       |                                       |
|------|----|-------|------------|------------------|---------------------------------------|---------------------------------------|-------|------------|------------------|---------------------------------------|---------------------------------------|
|      | 性別 | 申報數   | 人口數        | 每 10 萬人<br>口粗發生率 | 每 10 萬人<br>□年齡標準<br>化發生率 <sup>2</sup> | 每 10 萬人<br>□年齡標準<br>化發生率 <sup>3</sup> | 申報數   | 人口數        | 每 10 萬人<br>口粗發生率 | 每 10 萬人<br>□年齡標準<br>化發生率 <sup>2</sup> | 每 10 萬人<br>□年齡標準<br>化發生率 <sup>3</sup> |
| 台北市  |    | 763   | 1,277,556  | 59.72            | 36.17                                 | 41.30                                 | 651   | 1,351,713  | 48.16            | 29.99                                 | 33.66                                 |
| 高雄市  |    | 446   | 756,607    | 58.95            | 43.92                                 | 50.00                                 | 332   | 763,948    | 43.46            | 31.50                                 | 36.02                                 |
| 基隆市  |    | 100   | 197,788    | 50.56            | 35.99                                 | 40.75                                 | 70    | 192,609    | 36.34            | 25.51                                 | 27.79                                 |
| 新竹市  |    | 112   | 199,683    | 56.09            | 44.63                                 | 51.00                                 | 81    | 199,352    | 40.63            | 31.69                                 | 35.50                                 |
| 台中市  |    | 238   | 516,052    | 46.12            | 40.11                                 | 45.39                                 | 200   | 539,846    | 37.05            | 30.24                                 | 35.70                                 |
| 台南市  |    | 209   | 380,337    | 54.95            | 44.51                                 | 49.59                                 | 157   | 384,321    | 40.85            | 29.21                                 | 33.82                                 |
| 嘉義市  |    | 72    | 135,112    | 53.29            | 38.81                                 | 44.34                                 | 54    | 137,963    | 39.14            | 26.70                                 | 30.30                                 |
| 台北縣  |    | 973   | 1,899,122  | 51.23            | 45.40                                 | 50.75                                 | 737   | 1,898,893  | 38.81            | 31.59                                 | 36.42                                 |
| 桃園縣  |    | 439   | 981,486    | 44.73            | 38.06                                 | 42.97                                 | 308   | 953,482    | 32.30            | 27.43                                 | 32.04                                 |
| 新竹縣  |    | 106   | 256,596    | 41.31            | 32.73                                 | 35.85                                 | 73    | 239,225    | 30.52            | 23.30                                 | 25.76                                 |
| 宜蘭縣  |    | 120   | 235,952    | 50.86            | 33.49                                 | 38.23                                 | 94    | 224,446    | 41.88            | 26.83                                 | 30.22                                 |
| 苗栗縣  |    | 152   | 292,522    | 51.96            | 35.53                                 | 39.21                                 | 108   | 267,641    | 40.35            | 24.91                                 | 28.06                                 |
| 台中縣  |    | 346   | 789,358    | 43.83            | 36.78                                 | 41.84                                 | 243   | 761,538    | 31.91            | 25.20                                 | 29.08                                 |
| 彰化縣  |    | 330   | 677,590    | 48.70            | 35.42                                 | 40.39                                 | 262   | 636,764    | 41.15            | 27.30                                 | 30.61                                 |
| 南投縣  |    | 129   | 276,368    | 46.68            | 31.34                                 | 34.87                                 | 82    | 257,349    | 31.86            | 19.99                                 | 22.21                                 |
| 雲林縣  |    | 220   | 381,078    | 57.73            | 37.14                                 | 41.75                                 | 170   | 344,594    | 49.33            | 27.81                                 | 31.34                                 |
| 嘉義縣  |    | 144   | 289,202    | 49.79            | 30.29                                 | 34.36                                 | 113   | 262,143    | 43.11            | 23.59                                 | 26.92                                 |
| 台南縣  |    | 365   | 567,059    | 64.37            | 43.22                                 | 48.56                                 | 256   | 538,344    | 47.55            | 28.13                                 | 31.94                                 |
| 高雄縣  |    | 363   | 640,859    | 56.64            | 41.03                                 | 46.88                                 | 221   | 603,454    | 36.62            | 25.83                                 | 29.41                                 |
| 屏東縣  |    | 226   | 459,947    | 49.14            | 33.40                                 | 37.66                                 | 154   | 429,616    | 35.85            | 22.91                                 | 25.78                                 |
| 澎湖縣  |    | 25    | 47,705     | 52.41            | 34.76                                 | 37.57                                 | 11    | 44,685     | 24.62            | 11.55                                 | 13.65                                 |
| 花蓮縣  |    | 99    | 178,376    | 55.50            | 34.08                                 | 38.92                                 | 57    | 164,926    | 34.56            | 23.27                                 | 25.76                                 |
| 台東縣  |    | 50    | 123,197    | 40.59            | 25.47                                 | 28.92                                 | 33    | 110,463    | 29.87            | 18.17                                 | 20.27                                 |
| 金門縣  |    | 13    | 43,399     | 29.95            | 19.39                                 | 21.08                                 | 4     | 38,148     | 10.49            | 3.63                                  | 5.38                                  |
| 連江縣  |    | -     | 5,816      | -                | -                                     | -                                     | -     | 4,130      | -                | -                                     | -                                     |
| 北部   |    | 2,765 | 5,340,705  | 51.77            | 39.26                                 | 44.21                                 | 2,122 | 5,327,361  | 39.83            | 28.95                                 | 32.87                                 |
| 中部   |    | 1,263 | 2,640,446  | 47.83            | 36.30                                 | 41.08                                 | 957   | 2,540,091  | 37.68            | 25.92                                 | 29.53                                 |
| 南部   |    | 1,850 | 3,276,828  | 56.46            | 40.02                                 | 45.26                                 | 1,298 | 3,164,474  | 41.02            | 26.88                                 | 30.60                                 |
| 東部   |    | 149   | 301,573    | 49.41            | 30.57                                 | 34.86                                 | 90    | 275,389    | 32.68            | 21.24                                 | 23.58                                 |
| 金馬地區 |    | 13    | 49,215     | 26.41            | 17.48                                 | 19.00                                 | 4     | 42,278     | 9.46             | 3.29                                  | 4.88                                  |
| 院轄市  |    | 1,209 | 2,034,163  | 59.43            | 38.93                                 | 44.35                                 | 983   | 2,115,661  | 46.46            | 30.48                                 | 34.39                                 |
| 省轄市  |    | 731   | 1,428,972  | 51.16            | 41.14                                 | 46.47                                 | 562   | 1,454,091  | 38.65            | 28.92                                 | 33.19                                 |
| 縣轄市  |    | 1,585 | 3,158,104  | 50.19            | 42.52                                 | 47.89                                 | 1,140 | 3,158,631  | 36.09            | 28.85                                 | 33.17                                 |
| 鎮    |    | 906   | 1,807,459  | 50.13            | 36.31                                 | 40.69                                 | 673   | 1,714,042  | 39.26            | 25.88                                 | 29.17                                 |
| 鄉    |    | 1,565 | 3,073,710  | 50.92            | 35.11                                 | 39.69                                 | 1,092 | 2,815,738  | 38.78            | 24.25                                 | 27.61                                 |
| 山地鄉  |    | 27    | 106,359    | 25.39            | 22.77                                 | 24.34                                 | 13    | 91,430     | 14.22            | 12.29                                 | 12.96                                 |
| 總計   |    | 6,040 | 11,608,767 | 52.03            | 38.44                                 | 43.41                                 | 4,471 | 11,349,593 | 39.39            | 27.32                                 | 31.05                                 |

註：1. 自 96 年癌症登記報告起，惡性淋巴瘤從各部位獨立出來計算發生率，並納入排名。惡性淋巴瘤：ICD-O-3 M-95903 - M-97293、M-97503 - M-97583、M-97643。

表三 台灣癌症申報發生人數按地區、原發部位及性別分類，民國 96 年（續）

GEOGRAPHIC VARIATION OF CRUDE AND AGE-STANDARDIZED CANCER INCIDENCE RATE BY PRIMARY ANATOMIC SITES AND GENDER, 2007 (CONTINUED)

結腸 C18

| 地區   | 性別    |            | 男                |                                       |                                       |       |            | 女                |                                       |                                       |  |  |
|------|-------|------------|------------------|---------------------------------------|---------------------------------------|-------|------------|------------------|---------------------------------------|---------------------------------------|--|--|
|      | 申報數   | 人口數        | 每 10 萬人<br>口粗發生率 | 每 10 萬人<br>□年齡標準<br>化發生率 <sup>2</sup> | 每 10 萬人<br>□年齡標準<br>化發生率 <sup>3</sup> | 申報數   | 人口數        | 每 10 萬人<br>口粗發生率 | 每 10 萬人<br>□年齡標準<br>化發生率 <sup>2</sup> | 每 10 萬人<br>□年齡標準<br>化發生率 <sup>3</sup> |  |  |
| 台北市  | 476   | 1,277,556  | 37.26            | 22.17                                 | 25.44                                 | 411   | 1,351,713  | 30.41            | 18.82                                 | 21.17                                 |  |  |
| 高雄市  | 250   | 756,607    | 33.04            | 24.31                                 | 27.84                                 | 200   | 763,948    | 26.18            | 18.87                                 | 21.88                                 |  |  |
| 基隆市  | 60    | 197,788    | 30.34            | 20.34                                 | 23.70                                 | 39    | 192,609    | 20.25            | 14.23                                 | 15.53                                 |  |  |
| 新竹市  | 61    | 199,683    | 30.55            | 24.34                                 | 27.88                                 | 49    | 199,352    | 24.58            | 19.78                                 | 21.71                                 |  |  |
| 台中市  | 148   | 516,052    | 28.68            | 25.09                                 | 28.45                                 | 133   | 539,846    | 24.64            | 20.22                                 | 24.22                                 |  |  |
| 台南市  | 113   | 380,337    | 29.71            | 24.60                                 | 27.02                                 | 92    | 384,321    | 23.94            | 16.54                                 | 19.58                                 |  |  |
| 嘉義市  | 41    | 135,112    | 30.35            | 21.51                                 | 24.97                                 | 32    | 137,963    | 23.19            | 16.44                                 | 18.33                                 |  |  |
| 台北縣  | 553   | 1,899,122  | 29.12            | 25.81                                 | 29.01                                 | 455   | 1,898,893  | 23.96            | 19.77                                 | 22.74                                 |  |  |
| 桃園縣  | 269   | 981,486    | 27.41            | 21.98                                 | 25.46                                 | 178   | 953,482    | 18.67            | 16.06                                 | 18.64                                 |  |  |
| 新竹縣  | 61    | 256,596    | 23.77            | 18.20                                 | 20.13                                 | 50    | 239,225    | 20.90            | 16.03                                 | 17.79                                 |  |  |
| 宜蘭縣  | 72    | 235,952    | 30.51            | 20.02                                 | 22.89                                 | 64    | 224,446    | 28.51            | 18.31                                 | 20.58                                 |  |  |
| 苗栗縣  | 84    | 292,522    | 28.72            | 19.09                                 | 21.39                                 | 64    | 267,641    | 23.91            | 13.85                                 | 16.08                                 |  |  |
| 台中縣  | 184   | 789,358    | 23.31            | 19.53                                 | 22.27                                 | 134   | 761,538    | 17.60            | 13.90                                 | 15.99                                 |  |  |
| 彰化縣  | 199   | 677,590    | 29.37            | 21.25                                 | 24.32                                 | 161   | 636,764    | 25.28            | 16.62                                 | 18.61                                 |  |  |
| 南投縣  | 86    | 276,368    | 31.12            | 20.67                                 | 23.15                                 | 48    | 257,349    | 18.65            | 11.95                                 | 13.21                                 |  |  |
| 雲林縣  | 114   | 381,078    | 29.92            | 19.31                                 | 21.42                                 | 100   | 344,594    | 29.02            | 16.00                                 | 18.28                                 |  |  |
| 嘉義縣  | 73    | 289,202    | 25.24            | 15.00                                 | 17.27                                 | 64    | 262,143    | 24.41            | 13.96                                 | 15.64                                 |  |  |
| 台南縣  | 195   | 567,059    | 34.39            | 23.45                                 | 26.14                                 | 148   | 538,344    | 27.49            | 16.24                                 | 18.50                                 |  |  |
| 高雄縣  | 178   | 640,859    | 27.78            | 19.43                                 | 22.64                                 | 106   | 603,454    | 17.57            | 12.05                                 | 13.96                                 |  |  |
| 屏東縣  | 124   | 459,947    | 26.96            | 18.43                                 | 20.70                                 | 86    | 429,616    | 20.02            | 12.54                                 | 14.25                                 |  |  |
| 澎湖縣  | 14    | 47,705     | 29.35            | 19.87                                 | 20.98                                 | 8     | 44,685     | 17.90            | 8.67                                  | 10.17                                 |  |  |
| 花蓮縣  | 51    | 178,376    | 28.59            | 17.51                                 | 19.96                                 | 38    | 164,926    | 23.04            | 15.37                                 | 17.13                                 |  |  |
| 台東縣  | 29    | 123,197    | 23.54            | 14.17                                 | 16.49                                 | 23    | 110,463    | 20.82            | 12.26                                 | 13.90                                 |  |  |
| 金門縣  | 6     | 43,399     | 13.83            | 9.33                                  | 9.85                                  | 3     | 38,148     | 7.86             | 2.97                                  | 4.19                                  |  |  |
| 連江縣  | -     | 5,816      | -                | -                                     | -                                     | -     | 4,130      | -                | -                                     | -                                     |  |  |
| 北部   | 1,636 | 5,340,705  | 30.63            | 22.80                                 | 25.94                                 | 1,310 | 5,327,361  | 24.59            | 17.91                                 | 20.33                                 |  |  |
| 中部   | 731   | 2,640,446  | 27.68            | 21.04                                 | 23.83                                 | 576   | 2,540,091  | 22.68            | 15.40                                 | 17.63                                 |  |  |
| 南部   | 988   | 3,276,828  | 30.15            | 21.29                                 | 24.14                                 | 736   | 3,164,474  | 23.26            | 15.05                                 | 17.26                                 |  |  |
| 東部   | 80    | 301,573    | 26.53            | 16.10                                 | 18.49                                 | 61    | 275,389    | 22.15            | 14.12                                 | 15.83                                 |  |  |
| 金馬地區 | 6     | 49,215     | 12.19            | 8.48                                  | 8.95                                  | 3     | 42,278     | 7.10             | 2.68                                  | 3.79                                  |  |  |
| 院轄市  | 726   | 2,034,163  | 35.69            | 23.05                                 | 26.42                                 | 611   | 2,115,661  | 28.88            | 18.80                                 | 21.33                                 |  |  |
| 省轄市  | 423   | 1,428,972  | 29.60            | 23.74                                 | 26.90                                 | 345   | 1,454,091  | 23.73            | 17.64                                 | 20.40                                 |  |  |
| 縣轄市  | 908   | 3,158,104  | 28.75            | 24.17                                 | 27.43                                 | 677   | 3,158,631  | 21.43            | 17.22                                 | 19.83                                 |  |  |
| 鎮    | 518   | 1,807,459  | 28.66            | 20.74                                 | 23.28                                 | 416   | 1,714,042  | 24.27            | 15.70                                 | 17.85                                 |  |  |
| 鄉    | 843   | 3,073,710  | 27.43            | 18.60                                 | 21.20                                 | 626   | 2,815,738  | 22.23            | 13.97                                 | 15.88                                 |  |  |
| 山地鄉  | 17    | 106,359    | 15.98            | 13.37                                 | 14.69                                 | 8     | 91,430     | 8.75             | 8.16                                  | 8.61                                  |  |  |
| 總計   | 3,441 | 11,608,767 | 29.64            | 21.69                                 | 24.64                                 | 2,686 | 11,349,593 | 23.67            | 16.32                                 | 18.61                                 |  |  |

註：1. 自 96 年癌症登記報告起，惡性淋巴瘤從各部位獨立出來計算發生率，並納入排名。惡性淋巴瘤：ICD-O-3 M-95903 - M-97293、M-97503 - M-97583、M-97643。

表三 台灣癌症申報發生人數按地區、原發部位及性別分類，民國 96 年（續）

GEOGRAPHIC VARIATION OF CRUDE AND AGE-STANDARDIZED CANCER INCIDENCE RATE BY PRIMARY ANATOMIC SITES AND GENDER, 2007 (CONTINUED)

直腸、乙狀結腸連結部及肛門 C19 - C21

| 地區   | 性別    |            | 男                |                                       |                                       | 女     |            |                  |                                       |                                       |
|------|-------|------------|------------------|---------------------------------------|---------------------------------------|-------|------------|------------------|---------------------------------------|---------------------------------------|
|      | 申報數   | 人口數        | 每 10 萬人<br>口粗發生率 | 每 10 萬人<br>□年齡標準<br>化發生率 <sup>2</sup> | 每 10 萬人<br>□年齡標準<br>化發生率 <sup>3</sup> | 申報數   | 人口數        | 每 10 萬人<br>口粗發生率 | 每 10 萬人<br>□年齡標準<br>化發生率 <sup>2</sup> | 每 10 萬人<br>□年齡標準<br>化發生率 <sup>3</sup> |
| 台北市  | 287   | 1,277,556  | 22.46            | 14.00                                 | 15.86                                 | 240   | 1,351,713  | 17.76            | 11.17                                 | 12.49                                 |
| 高雄市  | 196   | 756,607    | 25.91            | 19.61                                 | 22.16                                 | 132   | 763,948    | 17.28            | 12.64                                 | 14.14                                 |
| 基隆市  | 40    | 197,788    | 20.22            | 15.65                                 | 17.05                                 | 31    | 192,609    | 16.09            | 11.28                                 | 12.26                                 |
| 新竹市  | 51    | 199,683    | 25.54            | 20.29                                 | 23.12                                 | 32    | 199,352    | 16.05            | 11.91                                 | 13.79                                 |
| 台中市  | 90    | 516,052    | 17.44            | 15.02                                 | 16.94                                 | 67    | 539,846    | 12.41            | 10.02                                 | 11.48                                 |
| 台南市  | 96    | 380,337    | 25.24            | 19.91                                 | 22.57                                 | 65    | 384,321    | 16.91            | 12.68                                 | 14.23                                 |
| 嘉義市  | 31    | 135,112    | 22.94            | 17.31                                 | 19.37                                 | 22    | 137,963    | 15.95            | 10.26                                 | 11.97                                 |
| 台北縣  | 420   | 1,899,122  | 22.12            | 19.58                                 | 21.73                                 | 282   | 1,898,893  | 14.85            | 11.82                                 | 13.69                                 |
| 桃園縣  | 170   | 981,486    | 17.32            | 16.08                                 | 17.51                                 | 130   | 953,482    | 13.63            | 11.36                                 | 13.40                                 |
| 新竹縣  | 45    | 256,596    | 17.54            | 14.54                                 | 15.73                                 | 23    | 239,225    | 9.61             | 7.27                                  | 7.97                                  |
| 宜蘭縣  | 48    | 235,952    | 20.34            | 13.48                                 | 15.34                                 | 30    | 224,446    | 13.37            | 8.52                                  | 9.63                                  |
| 苗栗縣  | 68    | 292,522    | 23.25            | 16.44                                 | 17.82                                 | 44    | 267,641    | 16.44            | 11.07                                 | 11.98                                 |
| 台中縣  | 162   | 789,358    | 20.52            | 17.25                                 | 19.56                                 | 109   | 761,538    | 14.31            | 11.30                                 | 13.09                                 |
| 彰化縣  | 131   | 677,590    | 19.33            | 14.17                                 | 16.07                                 | 101   | 636,764    | 15.86            | 10.68                                 | 11.99                                 |
| 南投縣  | 43    | 276,368    | 15.56            | 10.67                                 | 11.71                                 | 34    | 257,349    | 13.21            | 8.04                                  | 9.00                                  |
| 雲林縣  | 106   | 381,078    | 27.82            | 17.84                                 | 20.33                                 | 70    | 344,594    | 20.31            | 11.82                                 | 13.06                                 |
| 嘉義縣  | 71    | 289,202    | 24.55            | 15.29                                 | 17.08                                 | 49    | 262,143    | 18.69            | 9.63                                  | 11.29                                 |
| 台南縣  | 170   | 567,059    | 29.98            | 19.77                                 | 22.41                                 | 108   | 538,344    | 20.06            | 11.89                                 | 13.44                                 |
| 高雄縣  | 185   | 640,859    | 28.87            | 21.60                                 | 24.24                                 | 115   | 603,454    | 19.06            | 13.78                                 | 15.45                                 |
| 屏東縣  | 102   | 459,947    | 22.18            | 14.97                                 | 16.95                                 | 68    | 429,616    | 15.83            | 10.36                                 | 11.53                                 |
| 澎湖縣  | 11    | 47,705     | 23.06            | 14.89                                 | 16.59                                 | 3     | 44,685     | 6.71             | 2.87                                  | 3.48                                  |
| 花蓮縣  | 48    | 178,376    | 26.91            | 16.57                                 | 18.97                                 | 19    | 164,926    | 11.52            | 7.90                                  | 8.63                                  |
| 台東縣  | 21    | 123,197    | 17.05            | 11.30                                 | 12.43                                 | 10    | 110,463    | 9.05             | 5.91                                  | 6.37                                  |
| 金門縣  | 7     | 43,399     | 16.13            | 10.06                                 | 11.23                                 | 1     | 38,148     | 2.62             | 0.66                                  | 1.19                                  |
| 連江縣  | -     | 5,816      | -                | -                                     | -                                     | -     | 4,130      | -                | -                                     | -                                     |
| 北部   | 1,129 | 5,340,705  | 21.14            | 16.46                                 | 18.27                                 | 812   | 5,327,361  | 15.24            | 11.04                                 | 12.54                                 |
| 中部   | 532   | 2,640,446  | 20.15            | 15.27                                 | 17.25                                 | 381   | 2,540,091  | 15.00            | 10.51                                 | 11.90                                 |
| 南部   | 862   | 3,276,828  | 26.31            | 18.72                                 | 21.12                                 | 562   | 3,164,474  | 17.76            | 11.84                                 | 13.34                                 |
| 東部   | 69    | 301,573    | 22.88            | 14.47                                 | 16.37                                 | 29    | 275,389    | 10.53            | 7.13                                  | 7.75                                  |
| 金馬地區 | 7     | 49,215     | 14.22            | 9.00                                  | 10.05                                 | 1     | 42,278     | 2.37             | 0.60                                  | 1.08                                  |
| 院轄市  | 483   | 2,034,163  | 23.74            | 15.88                                 | 17.93                                 | 372   | 2,115,661  | 17.58            | 11.68                                 | 13.06                                 |
| 省轄市  | 308   | 1,428,972  | 21.55            | 17.40                                 | 19.57                                 | 217   | 1,454,091  | 14.92            | 11.27                                 | 12.79                                 |
| 縣轄市  | 677   | 3,158,104  | 21.44            | 18.35                                 | 20.46                                 | 463   | 3,158,631  | 14.66            | 11.63                                 | 13.35                                 |
| 鎮    | 388   | 1,807,459  | 21.47            | 15.57                                 | 17.42                                 | 257   | 1,714,042  | 14.99            | 10.17                                 | 11.32                                 |
| 鄉    | 722   | 3,073,710  | 23.49            | 16.51                                 | 18.49                                 | 466   | 2,815,738  | 16.55            | 10.28                                 | 11.73                                 |
| 山地鄉  | 10    | 106,359    | 9.40             | 9.41                                  | 9.65                                  | 5     | 91,430     | 5.47             | 4.13                                  | 4.35                                  |
| 總計*  | 2,599 | 11,608,767 | 22.39            | 16.75                                 | 18.77                                 | 1,785 | 11,349,593 | 15.73            | 11.00                                 | 12.44                                 |

註：1. 自 96 年癌症登記報告起，惡性淋巴瘤從各部位獨立出來計算發生率，並納入排名。惡性淋巴瘤：ICD-O-3 M-95903 - M-97293、M-97503 - M-97583、M-97643。

總計\*：其中包含 1 名女性戶籍地不詳。

表三 台灣癌症申報發生人數按地區、原發部位及性別分類，民國 96 年（續）

GEOGRAPHIC VARIATION OF CRUDE AND AGE-STANDARDIZED CANCER INCIDENCE RATE BY PRIMARY ANATOMIC SITES AND GENDER, 2007 (CONTINUED)

肝及肝內膽管 C22

| 性別<br>地區 | 男     |            |                  |                                       |                                       | 女     |            |                  |                                       |                                       |
|----------|-------|------------|------------------|---------------------------------------|---------------------------------------|-------|------------|------------------|---------------------------------------|---------------------------------------|
|          | 申報數   | 人口數        | 每 10 萬人<br>口粗發生率 | 每 10 萬人<br>□年齡標準<br>化發生率 <sup>2</sup> | 每 10 萬人<br>□年齡標準<br>化發生率 <sup>3</sup> | 申報數   | 人口數        | 每 10 萬人<br>口粗發生率 | 每 10 萬人<br>□年齡標準<br>化發生率 <sup>2</sup> | 每 10 萬人<br>□年齡標準<br>化發生率 <sup>3</sup> |
| 台北市      | 648   | 1,277,556  | 50.72            | 34.55                                 | 37.87                                 | 264   | 1,351,713  | 19.53            | 11.68                                 | 13.51                                 |
| 高雄市      | 552   | 756,607    | 72.96            | 56.37                                 | 61.76                                 | 243   | 763,948    | 31.81            | 24.21                                 | 27.23                                 |
| 基隆市      | 131   | 197,788    | 66.23            | 51.70                                 | 55.64                                 | 56    | 192,609    | 29.07            | 19.71                                 | 22.56                                 |
| 新竹市      | 98    | 199,683    | 49.08            | 43.22                                 | 47.12                                 | 49    | 199,352    | 24.58            | 17.81                                 | 21.24                                 |
| 台中市      | 253   | 516,052    | 49.03            | 44.87                                 | 48.70                                 | 108   | 539,846    | 20.01            | 17.56                                 | 20.06                                 |
| 台南市      | 275   | 380,337    | 72.30            | 58.19                                 | 63.32                                 | 114   | 384,321    | 29.66            | 22.49                                 | 25.37                                 |
| 嘉義市      | 134   | 135,112    | 99.18            | 78.47                                 | 85.84                                 | 55    | 137,963    | 39.87            | 27.75                                 | 31.15                                 |
| 台北縣      | 979   | 1,899,122  | 51.55            | 44.51                                 | 48.99                                 | 353   | 1,898,893  | 18.59            | 16.41                                 | 18.64                                 |
| 桃園縣      | 424   | 981,486    | 43.20            | 38.20                                 | 42.08                                 | 157   | 953,482    | 16.47            | 15.37                                 | 17.11                                 |
| 新竹縣      | 99    | 256,596    | 38.58            | 29.65                                 | 32.86                                 | 38    | 239,225    | 15.88            | 11.65                                 | 12.90                                 |
| 宜蘭縣      | 179   | 235,952    | 75.86            | 56.17                                 | 60.60                                 | 61    | 224,446    | 27.18            | 18.65                                 | 20.29                                 |
| 苗栗縣      | 178   | 292,522    | 60.85            | 42.24                                 | 46.63                                 | 82    | 267,641    | 30.64            | 18.73                                 | 20.87                                 |
| 台中縣      | 461   | 789,358    | 58.40            | 51.92                                 | 56.25                                 | 198   | 761,538    | 26.00            | 21.19                                 | 24.04                                 |
| 彰化縣      | 450   | 677,590    | 66.41            | 52.40                                 | 56.58                                 | 186   | 636,764    | 29.21            | 19.05                                 | 21.35                                 |
| 南投縣      | 161   | 276,368    | 58.26            | 40.64                                 | 44.72                                 | 43    | 257,349    | 16.71            | 9.72                                  | 10.85                                 |
| 雲林縣      | 337   | 381,078    | 88.43            | 60.34                                 | 66.25                                 | 138   | 344,594    | 40.05            | 20.54                                 | 23.17                                 |
| 嘉義縣      | 277   | 289,202    | 95.78            | 62.85                                 | 68.40                                 | 104   | 262,143    | 39.67            | 21.43                                 | 23.62                                 |
| 台南縣      | 495   | 567,059    | 87.29            | 62.52                                 | 67.93                                 | 250   | 538,344    | 46.44            | 28.85                                 | 31.84                                 |
| 高雄縣      | 536   | 640,859    | 83.64            | 64.81                                 | 70.69                                 | 198   | 603,454    | 32.81            | 23.53                                 | 26.66                                 |
| 屏東縣      | 342   | 459,947    | 74.36            | 52.36                                 | 57.58                                 | 122   | 429,616    | 28.40            | 18.29                                 | 20.30                                 |
| 澎湖縣      | 37    | 47,705     | 77.56            | 46.99                                 | 52.48                                 | 11    | 44,685     | 24.62            | 14.91                                 | 15.97                                 |
| 花蓮縣      | 91    | 178,376    | 51.02            | 33.79                                 | 37.91                                 | 38    | 164,926    | 23.04            | 14.87                                 | 16.69                                 |
| 台東縣      | 60    | 123,197    | 48.70            | 35.10                                 | 38.27                                 | 28    | 110,463    | 25.35            | 16.61                                 | 17.72                                 |
| 金門縣      | 11    | 43,399     | 25.35            | 18.19                                 | 19.72                                 | 3     | 38,148     | 7.86             | 3.34                                  | 4.14                                  |
| 連江縣      | 2     | 5,816      | 34.39            | 33.54                                 | 32.37                                 | 1     | 4,130      | 24.21            | 13.81                                 | 14.92                                 |
| 北部       | 2,736 | 5,340,705  | 51.23            | 40.60                                 | 44.49                                 | 1,060 | 5,327,361  | 19.90            | 14.94                                 | 16.94                                 |
| 中部       | 1,662 | 2,640,446  | 62.94            | 50.82                                 | 55.22                                 | 673   | 2,540,091  | 26.50            | 18.40                                 | 20.76                                 |
| 南部       | 2,648 | 3,276,828  | 80.81            | 60.02                                 | 65.54                                 | 1,097 | 3,164,474  | 34.67            | 23.41                                 | 26.13                                 |
| 東部       | 151   | 301,573    | 50.07            | 34.22                                 | 37.94                                 | 66    | 275,389    | 23.97            | 15.59                                 | 17.11                                 |
| 金馬地區     | 13    | 49,215     | 26.41            | 19.47                                 | 20.68                                 | 4     | 42,278     | 9.46             | 4.48                                  | 5.32                                  |
| 院轄市      | 1,200 | 2,034,163  | 58.99            | 42.06                                 | 46.02                                 | 507   | 2,115,661  | 23.96            | 15.80                                 | 17.99                                 |
| 省轄市      | 891   | 1,428,972  | 62.35            | 52.92                                 | 57.49                                 | 382   | 1,454,091  | 26.27            | 20.36                                 | 23.24                                 |
| 縣轄市      | 1,650 | 3,158,104  | 52.25            | 45.30                                 | 49.50                                 | 660   | 3,158,631  | 20.90            | 18.04                                 | 20.31                                 |
| 鎮        | 1,190 | 1,807,459  | 65.84            | 49.68                                 | 54.42                                 | 463   | 1,714,042  | 27.01            | 17.16                                 | 19.58                                 |
| 鄉        | 2,208 | 3,073,710  | 71.84            | 52.53                                 | 57.40                                 | 868   | 2,815,738  | 30.83            | 20.14                                 | 22.20                                 |
| 山地鄉      | 49    | 106,359    | 46.07            | 40.68                                 | 44.17                                 | 14    | 91,430     | 15.31            | 11.07                                 | 12.49                                 |
| 總計       | 7,210 | 11,608,767 | 62.11            | 48.33                                 | 52.77                                 | 2,900 | 11,349,593 | 25.55            | 18.20                                 | 20.47                                 |

註：1. 自 96 年癌症登記報告起，惡性淋巴瘤從各部位獨立出來計算發生率，並納入排名。惡性淋巴瘤：ICD-O-3 M-95903 - M-97293、M-97503 - M-97583、M-97643。

表三 台灣癌症申報發生人數按地區、原發部位及性別分類，民國 96 年（續）

GEOGRAPHIC VARIATION OF CRUDE AND AGE-STANDARDIZED CANCER INCIDENCE RATE BY PRIMARY ANATOMIC SITES AND GENDER, 2007 (CONTINUED)

膽囊及肝外膽管 C23 - C24

| 地區   | 性別  |            | 男                |                                       |                                       |     |            | 女                |                                       |                                       |  |  |
|------|-----|------------|------------------|---------------------------------------|---------------------------------------|-----|------------|------------------|---------------------------------------|---------------------------------------|--|--|
|      | 申報數 | 人口數        | 每 10 萬人<br>口粗發生率 | 每 10 萬人<br>口年齡標準<br>化發生率 <sup>2</sup> | 每 10 萬人<br>口年齡標準<br>化發生率 <sup>3</sup> | 申報數 | 人口數        | 每 10 萬人<br>口粗發生率 | 每 10 萬人<br>口年齡標準<br>化發生率 <sup>2</sup> | 每 10 萬人<br>口年齡標準<br>化發生率 <sup>3</sup> |  |  |
| 台北市  | 52  | 1,277,556  | 4.07             | 2.45                                  | 2.78                                  | 43  | 1,351,713  | 3.18             | 1.75                                  | 2.09                                  |  |  |
| 高雄市  | 32  | 756,607    | 4.23             | 2.92                                  | 3.50                                  | 23  | 763,948    | 3.01             | 2.23                                  | 2.56                                  |  |  |
| 基隆市  | 11  | 197,788    | 5.56             | 3.28                                  | 4.05                                  | 11  | 192,609    | 5.71             | 3.31                                  | 4.05                                  |  |  |
| 新竹市  | 7   | 199,683    | 3.51             | 2.18                                  | 2.75                                  | 4   | 199,352    | 2.01             | 1.84                                  | 1.93                                  |  |  |
| 台中市  | 23  | 516,052    | 4.46             | 3.50                                  | 4.10                                  | 16  | 539,846    | 2.96             | 2.61                                  | 3.02                                  |  |  |
| 台南市  | 14  | 380,337    | 3.68             | 2.85                                  | 3.31                                  | 17  | 384,321    | 4.42             | 3.09                                  | 3.67                                  |  |  |
| 嘉義市  | 9   | 135,112    | 6.66             | 5.87                                  | 6.19                                  | 5   | 137,963    | 3.62             | 2.27                                  | 2.67                                  |  |  |
| 台北縣  | 70  | 1,899,122  | 3.69             | 2.99                                  | 3.55                                  | 54  | 1,898,893  | 2.84             | 2.21                                  | 2.72                                  |  |  |
| 桃園縣  | 20  | 981,486    | 2.04             | 1.43                                  | 1.71                                  | 20  | 953,482    | 2.10             | 1.65                                  | 2.07                                  |  |  |
| 新竹縣  | 5   | 256,596    | 1.95             | 1.39                                  | 1.53                                  | 4   | 239,225    | 1.67             | 0.95                                  | 1.19                                  |  |  |
| 宜蘭縣  | 11  | 235,952    | 4.66             | 3.48                                  | 3.69                                  | 16  | 224,446    | 7.13             | 3.92                                  | 4.68                                  |  |  |
| 苗栗縣  | 10  | 292,522    | 3.42             | 2.40                                  | 2.64                                  | 7   | 267,641    | 2.62             | 2.03                                  | 2.05                                  |  |  |
| 台中縣  | 27  | 789,358    | 3.42             | 2.77                                  | 3.21                                  | 21  | 761,538    | 2.76             | 1.98                                  | 2.44                                  |  |  |
| 彰化縣  | 16  | 677,590    | 2.36             | 1.69                                  | 1.96                                  | 17  | 636,764    | 2.67             | 1.75                                  | 1.97                                  |  |  |
| 南投縣  | 12  | 276,368    | 4.34             | 2.30                                  | 3.02                                  | 12  | 257,349    | 4.66             | 3.02                                  | 3.23                                  |  |  |
| 雲林縣  | 17  | 381,078    | 4.46             | 2.80                                  | 3.19                                  | 14  | 344,594    | 4.06             | 2.36                                  | 2.59                                  |  |  |
| 嘉義縣  | 16  | 289,202    | 5.53             | 2.80                                  | 3.42                                  | 13  | 262,143    | 4.96             | 2.08                                  | 2.52                                  |  |  |
| 台南縣  | 28  | 567,059    | 4.94             | 3.02                                  | 3.53                                  | 24  | 538,344    | 4.46             | 2.40                                  | 2.81                                  |  |  |
| 高雄縣  | 25  | 640,859    | 3.90             | 2.45                                  | 3.03                                  | 19  | 603,454    | 3.15             | 2.21                                  | 2.57                                  |  |  |
| 屏東縣  | 22  | 459,947    | 4.78             | 2.90                                  | 3.50                                  | 13  | 429,616    | 3.03             | 1.81                                  | 2.08                                  |  |  |
| 澎湖縣  | 3   | 47,705     | 6.29             | 4.38                                  | 4.67                                  | 3   | 44,685     | 6.71             | 1.71                                  | 2.52                                  |  |  |
| 花蓮縣  | 3   | 178,376    | 1.68             | 0.76                                  | 0.95                                  | 2   | 164,926    | 1.21             | 0.70                                  | 0.82                                  |  |  |
| 台東縣  | 4   | 123,197    | 3.25             | 1.70                                  | 2.08                                  | 7   | 110,463    | 6.34             | 4.16                                  | 4.51                                  |  |  |
| 金門縣  | 1   | 43,399     | 2.30             | 1.10                                  | 1.98                                  | -   | 38,148     | -                | -                                     | -                                     |  |  |
| 連江縣  | 1   | 5,816      | 17.19            | 15.69                                 | 14.51                                 | -   | 4,130      | -                | -                                     | -                                     |  |  |
| 北部   | 186 | 5,340,705  | 3.48             | 2.51                                  | 2.90                                  | 159 | 5,327,361  | 2.98             | 2.04                                  | 2.43                                  |  |  |
| 中部   | 95  | 2,640,446  | 3.60             | 2.58                                  | 3.03                                  | 80  | 2,540,091  | 3.15             | 2.12                                  | 2.42                                  |  |  |
| 南部   | 149 | 3,276,828  | 4.55             | 2.97                                  | 3.52                                  | 117 | 3,164,474  | 3.70             | 2.29                                  | 2.69                                  |  |  |
| 東部   | 7   | 301,573    | 2.32             | 1.15                                  | 1.42                                  | 9   | 275,389    | 3.27             | 2.14                                  | 2.36                                  |  |  |
| 金馬地區 | 2   | 49,215     | 4.06             | 2.79                                  | 3.43                                  | -   | 42,278     | -                | -                                     | -                                     |  |  |
| 院轄市  | 84  | 2,034,163  | 4.13             | 2.61                                  | 3.02                                  | 66  | 2,115,661  | 3.12             | 1.91                                  | 2.24                                  |  |  |
| 省轄市  | 64  | 1,428,972  | 4.48             | 3.39                                  | 3.95                                  | 53  | 1,454,091  | 3.64             | 2.71                                  | 3.18                                  |  |  |
| 縣轄市  | 112 | 3,158,104  | 3.55             | 2.72                                  | 3.22                                  | 84  | 3,158,631  | 2.66             | 2.10                                  | 2.53                                  |  |  |
| 鎮    | 69  | 1,807,459  | 3.82             | 2.72                                  | 3.07                                  | 52  | 1,714,042  | 3.03             | 1.91                                  | 2.20                                  |  |  |
| 鄉    | 108 | 3,073,710  | 3.51             | 2.15                                  | 2.60                                  | 106 | 2,815,738  | 3.76             | 2.19                                  | 2.56                                  |  |  |
| 山地鄉  | 1   | 106,359    | 0.94             | 1.08                                  | 1.08                                  | 4   | 91,430     | 4.37             | 3.31                                  | 3.55                                  |  |  |
| 總計   | 439 | 11,608,767 | 3.78             | 2.62                                  | 3.06                                  | 365 | 11,349,593 | 3.22             | 2.12                                  | 2.49                                  |  |  |

註：1. 自 96 年癌症登記報告起，惡性淋巴瘤從各部位獨立出來計算發生率，並納入排名。惡性淋巴瘤：ICD-O-3 M-95903 - M-97293、M-97503 - M-97583、M-97643。



表三 台灣癌症申報發生人數按地區、原發部位及性別分類，民國 96 年（續）

GEOGRAPHIC VARIATION OF CRUDE AND AGE-STANDARDIZED CANCER INCIDENCE RATE BY PRIMARY ANATOMIC SITES AND GENDER, 2007 (CONTINUED)

胰 C25

| 地區   | 性別  |            | 男                |                                       |                                       | 女   |            |                  |                                       |                                       |
|------|-----|------------|------------------|---------------------------------------|---------------------------------------|-----|------------|------------------|---------------------------------------|---------------------------------------|
|      | 申報數 | 人口數        | 每 10 萬人<br>口粗發生率 | 每 10 萬人<br>口年齡標準<br>化發生率 <sup>2</sup> | 每 10 萬人<br>口年齡標準<br>化發生率 <sup>3</sup> | 申報數 | 人口數        | 每 10 萬人<br>口粗發生率 | 每 10 萬人<br>口年齡標準<br>化發生率 <sup>2</sup> | 每 10 萬人<br>口年齡標準<br>化發生率 <sup>3</sup> |
| 台北市  | 117 | 1,277,556  | 9.16             | 5.63                                  | 6.40                                  | 76  | 1,351,713  | 5.62             | 3.12                                  | 3.78                                  |
| 高雄市  | 49  | 756,607    | 6.48             | 4.89                                  | 5.55                                  | 41  | 763,948    | 5.37             | 3.92                                  | 4.41                                  |
| 基隆市  | 19  | 197,788    | 9.61             | 6.68                                  | 7.76                                  | 16  | 192,609    | 8.31             | 5.35                                  | 6.15                                  |
| 新竹市  | 6   | 199,683    | 3.00             | 2.50                                  | 2.66                                  | 8   | 199,352    | 4.01             | 3.51                                  | 3.76                                  |
| 台中市  | 37  | 516,052    | 7.17             | 5.94                                  | 6.77                                  | 26  | 539,846    | 4.82             | 3.96                                  | 4.56                                  |
| 台南市  | 28  | 380,337    | 7.36             | 5.76                                  | 6.63                                  | 23  | 384,321    | 5.98             | 4.13                                  | 4.93                                  |
| 嘉義市  | 13  | 135,112    | 9.62             | 6.71                                  | 7.93                                  | 12  | 137,963    | 8.70             | 5.44                                  | 6.68                                  |
| 台北縣  | 115 | 1,899,122  | 6.06             | 5.30                                  | 5.98                                  | 85  | 1,898,893  | 4.48             | 3.80                                  | 4.42                                  |
| 桃園縣  | 54  | 981,486    | 5.50             | 4.32                                  | 5.00                                  | 37  | 953,482    | 3.88             | 3.52                                  | 4.01                                  |
| 新竹縣  | 10  | 256,596    | 3.90             | 3.02                                  | 3.27                                  | 8   | 239,225    | 3.34             | 1.69                                  | 2.31                                  |
| 宜蘭縣  | 29  | 235,952    | 12.29            | 8.09                                  | 9.27                                  | 15  | 224,446    | 6.68             | 3.78                                  | 4.53                                  |
| 苗栗縣  | 20  | 292,522    | 6.84             | 3.91                                  | 4.70                                  | 13  | 267,641    | 4.86             | 2.63                                  | 3.12                                  |
| 台中縣  | 61  | 789,358    | 7.73             | 6.34                                  | 7.20                                  | 38  | 761,538    | 4.99             | 4.02                                  | 4.59                                  |
| 彰化縣  | 43  | 677,590    | 6.35             | 4.92                                  | 5.37                                  | 29  | 636,764    | 4.55             | 2.93                                  | 3.27                                  |
| 南投縣  | 18  | 276,368    | 6.51             | 4.42                                  | 4.93                                  | 9   | 257,349    | 3.50             | 1.74                                  | 2.09                                  |
| 雲林縣  | 29  | 381,078    | 7.61             | 4.84                                  | 5.49                                  | 22  | 344,594    | 6.38             | 2.90                                  | 3.36                                  |
| 嘉義縣  | 22  | 289,202    | 7.61             | 4.57                                  | 5.32                                  | 15  | 262,143    | 5.72             | 2.56                                  | 2.96                                  |
| 台南縣  | 41  | 567,059    | 7.23             | 4.99                                  | 5.47                                  | 29  | 538,344    | 5.39             | 3.47                                  | 3.82                                  |
| 高雄縣  | 44  | 640,859    | 6.87             | 5.01                                  | 5.63                                  | 24  | 603,454    | 3.98             | 2.56                                  | 3.21                                  |
| 屏東縣  | 39  | 459,947    | 8.48             | 5.78                                  | 6.47                                  | 20  | 429,616    | 4.66             | 2.64                                  | 3.19                                  |
| 澎湖縣  | 4   | 47,705     | 8.38             | 5.39                                  | 5.87                                  | 1   | 44,685     | 2.24             | 0.48                                  | 0.86                                  |
| 花蓮縣  | 13  | 178,376    | 7.29             | 3.83                                  | 4.72                                  | 7   | 164,926    | 4.24             | 2.26                                  | 2.78                                  |
| 台東縣  | 5   | 123,197    | 4.06             | 2.31                                  | 2.75                                  | 7   | 110,463    | 6.34             | 3.59                                  | 4.23                                  |
| 金門縣  | 1   | 43,399     | 2.30             | 1.57                                  | 1.57                                  | -   | 38,148     | -                | -                                     | -                                     |
| 連江縣  | 2   | 5,816      | 34.39            | 26.05                                 | 29.19                                 | -   | 4,130      | -                | -                                     | -                                     |
| 北部   | 370 | 5,340,705  | 6.93             | 5.16                                  | 5.88                                  | 258 | 5,327,361  | 4.84             | 3.40                                  | 4.01                                  |
| 中部   | 188 | 2,640,446  | 7.12             | 5.47                                  | 6.15                                  | 124 | 2,540,091  | 4.88             | 3.29                                  | 3.75                                  |
| 南部   | 240 | 3,276,828  | 7.32             | 5.19                                  | 5.87                                  | 165 | 3,164,474  | 5.21             | 3.31                                  | 3.86                                  |
| 東部   | 18  | 301,573    | 5.97             | 3.18                                  | 3.88                                  | 14  | 275,389    | 5.08             | 2.78                                  | 3.35                                  |
| 金馬地區 | 3   | 49,215     | 6.10             | 3.86                                  | 4.17                                  | -   | 42,278     | -                | -                                     | -                                     |
| 院轄市  | 166 | 2,034,163  | 8.16             | 5.39                                  | 6.13                                  | 117 | 2,115,661  | 5.53             | 3.38                                  | 4.00                                  |
| 省轄市  | 103 | 1,428,972  | 7.21             | 5.62                                  | 6.44                                  | 85  | 1,454,091  | 5.85             | 4.33                                  | 5.05                                  |
| 縣轄市  | 216 | 3,158,104  | 6.84             | 5.70                                  | 6.48                                  | 146 | 3,158,631  | 4.62             | 3.81                                  | 4.45                                  |
| 鎮    | 113 | 1,807,459  | 6.25             | 4.41                                  | 5.01                                  | 77  | 1,714,042  | 4.49             | 2.67                                  | 3.13                                  |
| 鄉    | 218 | 3,073,710  | 7.09             | 4.95                                  | 5.56                                  | 134 | 2,815,738  | 4.76             | 2.78                                  | 3.23                                  |
| 山地鄉  | 3   | 106,359    | 2.82             | 2.36                                  | 2.78                                  | 1   | 91,430     | 1.09             | 0.73                                  | 0.80                                  |
| 總計   | 819 | 11,608,767 | 7.06             | 5.17                                  | 5.86                                  | 561 | 11,349,593 | 4.94             | 3.30                                  | 3.85                                  |

註：1. 自 96 年癌症登記報告起，惡性淋巴瘤從各部位獨立出來計算發生率，並納入排名。惡性淋巴瘤：ICD-O-3 M-95903 - M-97293、M-97503 - M-97583、M-97643。

表三 台灣癌症申報發生人數按地區、原發部位及性別分類，民國 96 年（續）

GEOGRAPHIC VARIATION OF CRUDE AND AGE-STANDARDIZED CANCER INCIDENCE RATE BY PRIMARY ANATOMIC SITES AND GENDER, 2007 (CONTINUED)

後腹膜腔及腹膜 C48

| 地區   | 性別  |            | 男                |                                       |                                       | 女   |            |                  |                                       |                                       |
|------|-----|------------|------------------|---------------------------------------|---------------------------------------|-----|------------|------------------|---------------------------------------|---------------------------------------|
|      | 申報數 | 人口數        | 每 10 萬人<br>口粗發生率 | 每 10 萬人<br>□年齡標準<br>化發生率 <sup>2</sup> | 每 10 萬人<br>□年齡標準<br>化發生率 <sup>3</sup> | 申報數 | 人口數        | 每 10 萬人<br>口粗發生率 | 每 10 萬人<br>□年齡標準<br>化發生率 <sup>2</sup> | 每 10 萬人<br>□年齡標準<br>化發生率 <sup>3</sup> |
| 台北市  | 10  | 1,277,556  | 0.78             | 0.73                                  | 0.72                                  | 7   | 1,351,713  | 0.52             | 0.67                                  | 0.59                                  |
| 高雄市  | 3   | 756,607    | 0.40             | 0.62                                  | 0.51                                  | 7   | 763,948    | 0.92             | 0.73                                  | 0.76                                  |
| 基隆市  | 4   | 197,788    | 2.02             | 2.21                                  | 2.15                                  | 1   | 192,609    | 0.52             | 0.50                                  | 0.50                                  |
| 新竹市  | 2   | 199,683    | 1.00             | 1.23                                  | 1.19                                  | 2   | 199,352    | 1.00             | 0.77                                  | 0.85                                  |
| 台中市  | 4   | 516,052    | 0.78             | 1.12                                  | 0.96                                  | 5   | 539,846    | 0.93             | 0.81                                  | 0.89                                  |
| 台南市  | 2   | 380,337    | 0.53             | 0.43                                  | 0.50                                  | 1   | 384,321    | 0.26             | 0.19                                  | 0.24                                  |
| 嘉義市  | 2   | 135,112    | 1.48             | 1.29                                  | 1.34                                  | 1   | 137,963    | 0.72             | 0.47                                  | 0.52                                  |
| 台北縣  | 13  | 1,899,122  | 0.68             | 0.57                                  | 0.64                                  | 10  | 1,898,893  | 0.53             | 0.56                                  | 0.54                                  |
| 桃園縣  | 6   | 981,486    | 0.61             | 0.38                                  | 0.49                                  | 7   | 953,482    | 0.73             | 0.74                                  | 0.73                                  |
| 新竹縣  | 3   | 256,596    | 1.17             | 1.24                                  | 1.20                                  | 1   | 239,225    | 0.42             | 0.20                                  | 0.24                                  |
| 宜蘭縣  | 3   | 235,952    | 1.27             | 1.13                                  | 1.16                                  | -   | 224,446    | -                | -                                     | -                                     |
| 苗栗縣  | -   | 292,522    | -                | -                                     | -                                     | 1   | 267,641    | 0.37             | 0.30                                  | 0.30                                  |
| 台中縣  | 2   | 789,358    | 0.25             | 0.23                                  | 0.24                                  | 1   | 761,538    | 0.13             | 0.10                                  | 0.12                                  |
| 彰化縣  | 5   | 677,590    | 0.74             | 0.64                                  | 0.68                                  | 1   | 636,764    | 0.16             | 0.18                                  | 0.17                                  |
| 南投縣  | 4   | 276,368    | 1.45             | 0.85                                  | 1.02                                  | 1   | 257,349    | 0.39             | 0.31                                  | 0.34                                  |
| 雲林縣  | 2   | 381,078    | 0.52             | 0.39                                  | 0.41                                  | 1   | 344,594    | 0.29             | 0.18                                  | 0.18                                  |
| 嘉義縣  | 2   | 289,202    | 0.69             | 0.43                                  | 0.46                                  | -   | 262,143    | -                | -                                     | -                                     |
| 台南縣  | 3   | 567,059    | 0.53             | 0.32                                  | 0.40                                  | 4   | 538,344    | 0.74             | 0.56                                  | 0.57                                  |
| 高雄縣  | 4   | 640,859    | 0.62             | 0.81                                  | 0.74                                  | 3   | 603,454    | 0.50             | 0.42                                  | 0.45                                  |
| 屏東縣  | 7   | 459,947    | 1.52             | 1.91                                  | 1.71                                  | 2   | 429,616    | 0.47             | 0.36                                  | 0.41                                  |
| 澎湖縣  | -   | 47,705     | -                | -                                     | -                                     | -   | 44,685     | -                | -                                     | -                                     |
| 花蓮縣  | 1   | 178,376    | 0.56             | 0.62                                  | 0.58                                  | -   | 164,926    | -                | -                                     | -                                     |
| 台東縣  | 1   | 123,197    | 0.81             | 0.30                                  | 0.45                                  | 1   | 110,463    | 0.91             | 0.73                                  | 0.73                                  |
| 金門縣  | -   | 43,399     | -                | -                                     | -                                     | -   | 38,148     | -                | -                                     | -                                     |
| 連江縣  | -   | 5,816      | -                | -                                     | -                                     | -   | 4,130      | -                | -                                     | -                                     |
| 北部   | 41  | 5,340,705  | 0.77             | 0.68                                  | 0.71                                  | 29  | 5,327,361  | 0.54             | 0.56                                  | 0.54                                  |
| 中部   | 17  | 2,640,446  | 0.64             | 0.60                                  | 0.61                                  | 9   | 2,540,091  | 0.35             | 0.29                                  | 0.31                                  |
| 南部   | 23  | 3,276,828  | 0.70             | 0.77                                  | 0.73                                  | 18  | 3,164,474  | 0.57             | 0.43                                  | 0.46                                  |
| 東部   | 2   | 301,573    | 0.66             | 0.49                                  | 0.52                                  | 1   | 275,389    | 0.36             | 0.28                                  | 0.28                                  |
| 金馬地區 | -   | 49,215     | -                | -                                     | -                                     | -   | 42,278     | -                | -                                     | -                                     |
| 院轄市  | 13  | 2,034,163  | 0.64             | 0.69                                  | 0.64                                  | 14  | 2,115,661  | 0.66             | 0.68                                  | 0.64                                  |
| 省轄市  | 14  | 1,428,972  | 0.98             | 1.09                                  | 1.06                                  | 10  | 1,454,091  | 0.69             | 0.55                                  | 0.60                                  |
| 縣轄市  | 24  | 3,158,104  | 0.76             | 0.69                                  | 0.72                                  | 18  | 3,158,631  | 0.57             | 0.63                                  | 0.60                                  |
| 鎮    | 12  | 1,807,459  | 0.66             | 0.58                                  | 0.61                                  | 5   | 1,714,042  | 0.29             | 0.20                                  | 0.22                                  |
| 鄉    | 20  | 3,073,710  | 0.65             | 0.55                                  | 0.57                                  | 10  | 2,815,738  | 0.36             | 0.26                                  | 0.28                                  |
| 山地鄉  | -   | 106,359    | -                | -                                     | -                                     | -   | 91,430     | -                | -                                     | -                                     |
| 總計   | 83  | 11,608,767 | 0.71             | 0.68                                  | 0.69                                  | 57  | 11,349,593 | 0.50             | 0.46                                  | 0.46                                  |

註：1. 自 96 年癌症登記報告起，惡性淋巴瘤從各部位獨立出來計算發生率，並納入排名。惡性淋巴瘤：ICD-O-3 M-95903 - M-97293、M-97503 - M-97583、M-97643。

表三 台灣癌症申報發生人數按地區、原發部位及性別分類，民國 96 年（續）

GEOGRAPHIC VARIATION OF CRUDE AND AGE-STANDARDIZED CANCER INCIDENCE RATE BY PRIMARY ANATOMIC SITES AND GENDER, 2007 (CONTINUED)

消化器官之其他部位及與腹膜分界不明部位 C26

| 性別<br>地區 | 男   |            |                  |                                       |                                       | 女   |            |                  |                                       |                                       |
|----------|-----|------------|------------------|---------------------------------------|---------------------------------------|-----|------------|------------------|---------------------------------------|---------------------------------------|
|          | 申報數 | 人口數        | 每 10 萬人<br>口粗發生率 | 每 10 萬人<br>□年齡標準<br>化發生率 <sup>2</sup> | 每 10 萬人<br>□年齡標準<br>化發生率 <sup>3</sup> | 申報數 | 人口數        | 每 10 萬人<br>口粗發生率 | 每 10 萬人<br>□年齡標準<br>化發生率 <sup>2</sup> | 每 10 萬人<br>□年齡標準<br>化發生率 <sup>3</sup> |
| 台北市      | 1   | 1,277,556  | 0.08             | 0.03                                  | 0.03                                  | 1   | 1,351,713  | 0.07             | 0.06                                  | 0.06                                  |
| 高雄市      | 3   | 756,607    | 0.40             | 0.24                                  | 0.31                                  | -   | 763,948    | -                | -                                     | -                                     |
| 基隆市      | 2   | 197,788    | 1.01             | 0.66                                  | 0.72                                  | -   | 192,609    | -                | -                                     | -                                     |
| 新竹市      | -   | 199,683    | -                | -                                     | -                                     | -   | 199,352    | -                | -                                     | -                                     |
| 台中市      | 1   | 516,052    | 0.19             | 0.13                                  | 0.15                                  | -   | 539,846    | -                | -                                     | -                                     |
| 台南市      | 2   | 380,337    | 0.53             | 0.49                                  | 0.54                                  | -   | 384,321    | -                | -                                     | -                                     |
| 嘉義市      | -   | 135,112    | -                | -                                     | -                                     | 2   | 137,963    | 1.45             | 1.21                                  | 1.21                                  |
| 台北縣      | 2   | 1,899,122  | 0.11             | 0.07                                  | 0.08                                  | 2   | 1,898,893  | 0.11             | 0.09                                  | 0.12                                  |
| 桃園縣      | -   | 981,486    | -                | -                                     | -                                     | 1   | 953,482    | 0.10             | 0.11                                  | 0.12                                  |
| 新竹縣      | 2   | 256,596    | 0.78             | 0.33                                  | 0.49                                  | -   | 239,225    | -                | -                                     | -                                     |
| 宜蘭縣      | -   | 235,952    | -                | -                                     | -                                     | 2   | 224,446    | 0.89             | 0.61                                  | 0.71                                  |
| 苗栗縣      | -   | 292,522    | -                | -                                     | -                                     | -   | 267,641    | -                | -                                     | -                                     |
| 台中縣      | 1   | 789,358    | 0.13             | 0.14                                  | 0.14                                  | 4   | 761,538    | 0.53             | 0.41                                  | 0.48                                  |
| 彰化縣      | -   | 677,590    | -                | -                                     | -                                     | -   | 636,764    | -                | -                                     | -                                     |
| 南投縣      | -   | 276,368    | -                | -                                     | -                                     | 1   | 257,349    | 0.39             | 0.16                                  | 0.19                                  |
| 雲林縣      | 2   | 381,078    | 0.52             | 0.40                                  | 0.44                                  | 2   | 344,594    | 0.58             | 0.21                                  | 0.26                                  |
| 嘉義縣      | -   | 289,202    | -                | -                                     | -                                     | 1   | 262,143    | 0.38             | 0.16                                  | 0.18                                  |
| 台南縣      | 1   | 567,059    | 0.18             | 0.13                                  | 0.14                                  | -   | 538,344    | -                | -                                     | -                                     |
| 高雄縣      | 1   | 640,859    | 0.16             | 0.11                                  | 0.12                                  | 1   | 603,454    | 0.17             | 0.14                                  | 0.14                                  |
| 屏東縣      | 1   | 459,947    | 0.22             | 0.15                                  | 0.16                                  | 1   | 429,616    | 0.23             | 0.16                                  | 0.17                                  |
| 澎湖縣      | -   | 47,705     | -                | -                                     | -                                     | 1   | 44,685     | 2.24             | 1.04                                  | 1.14                                  |
| 花蓮縣      | -   | 178,376    | -                | -                                     | -                                     | -   | 164,926    | -                | -                                     | -                                     |
| 台東縣      | -   | 123,197    | -                | -                                     | -                                     | -   | 110,463    | -                | -                                     | -                                     |
| 金門縣      | -   | 43,399     | -                | -                                     | -                                     | -   | 38,148     | -                | -                                     | -                                     |
| 連江縣      | -   | 5,816      | -                | -                                     | -                                     | -   | 4,130      | -                | -                                     | -                                     |
| 北部       | 7   | 5,340,705  | 0.13             | 0.08                                  | 0.10                                  | 6   | 5,327,361  | 0.11             | 0.09                                  | 0.10                                  |
| 中部       | 4   | 2,640,446  | 0.15             | 0.12                                  | 0.13                                  | 7   | 2,540,091  | 0.28             | 0.17                                  | 0.20                                  |
| 南部       | 8   | 3,276,828  | 0.24             | 0.16                                  | 0.19                                  | 6   | 3,164,474  | 0.19             | 0.14                                  | 0.14                                  |
| 東部       | -   | 301,573    | -                | -                                     | -                                     | -   | 275,389    | -                | -                                     | -                                     |
| 金馬地區     | -   | 49,215     | -                | -                                     | -                                     | -   | 42,278     | -                | -                                     | -                                     |
| 院轄市      | 4   | 2,034,163  | 0.20             | 0.09                                  | 0.11                                  | 1   | 2,115,661  | 0.05             | 0.04                                  | 0.04                                  |
| 省轄市      | 5   | 1,428,972  | 0.35             | 0.29                                  | 0.31                                  | 2   | 1,454,091  | 0.14             | 0.13                                  | 0.13                                  |
| 縣轄市      | 2   | 3,158,104  | 0.06             | 0.04                                  | 0.05                                  | 6   | 3,158,631  | 0.19             | 0.16                                  | 0.19                                  |
| 鎮        | 2   | 1,807,459  | 0.11             | 0.06                                  | 0.08                                  | 3   | 1,714,042  | 0.18             | 0.09                                  | 0.11                                  |
| 鄉        | 6   | 3,073,710  | 0.20             | 0.13                                  | 0.15                                  | 7   | 2,815,738  | 0.25             | 0.17                                  | 0.19                                  |
| 山地鄉      | -   | 106,359    | -                | -                                     | -                                     | -   | 91,430     | -                | -                                     | -                                     |
| 總計       | 19  | 11,608,767 | 0.16             | 0.11                                  | 0.13                                  | 19  | 11,349,593 | 0.17             | 0.12                                  | 0.13                                  |

註：1. 自 96 年癌症登記報告起，惡性淋巴瘤從各部位獨立出來計算發生率，並納入排名。惡性淋巴瘤：ICD-O-3 M-95903 - M-97293、M-97503 - M-97583、M-97643。

表三 台灣癌症申報發生人數按地區、原發部位及性別分類，民國 96 年（續）

GEOGRAPHIC VARIATION OF CRUDE AND AGE-STANDARDIZED CANCER INCIDENCE RATE BY PRIMARY ANATOMIC SITES AND GENDER, 2007 (CONTINUED)

鼻腔、副竇、中耳及內耳 C30 - C31

| 地區   | 性別  |            | 男                |                                       |                                       | 女   |            |                  |                                       |                                       |
|------|-----|------------|------------------|---------------------------------------|---------------------------------------|-----|------------|------------------|---------------------------------------|---------------------------------------|
|      | 申報數 | 人口數        | 每 10 萬人<br>口粗發生率 | 每 10 萬人<br>口年齡標準<br>化發生率 <sup>2</sup> | 每 10 萬人<br>口年齡標準<br>化發生率 <sup>3</sup> | 申報數 | 人口數        | 每 10 萬人<br>口粗發生率 | 每 10 萬人<br>口年齡標準<br>化發生率 <sup>2</sup> | 每 10 萬人<br>口年齡標準<br>化發生率 <sup>3</sup> |
| 台北市  | 18  | 1,277,556  | 1.41             | 1.01                                  | 1.07                                  | 8   | 1,351,713  | 0.59             | 0.36                                  | 0.40                                  |
| 高雄市  | 5   | 756,607    | 0.66             | 0.45                                  | 0.54                                  | 1   | 763,948    | 0.13             | 0.08                                  | 0.09                                  |
| 基隆市  | -   | 197,788    | -                | -                                     | -                                     | -   | 192,609    | -                | -                                     | -                                     |
| 新竹市  | 1   | 199,683    | 0.50             | 0.25                                  | 0.37                                  | 2   | 199,352    | 1.00             | 0.77                                  | 0.85                                  |
| 台中市  | 3   | 516,052    | 0.58             | 0.51                                  | 0.55                                  | -   | 539,846    | -                | -                                     | -                                     |
| 台南市  | 4   | 380,337    | 1.05             | 0.74                                  | 0.79                                  | 2   | 384,321    | 0.52             | 0.42                                  | 0.43                                  |
| 嘉義市  | 2   | 135,112    | 1.48             | 0.94                                  | 1.27                                  | -   | 137,963    | -                | -                                     | -                                     |
| 台北縣  | 20  | 1,899,122  | 1.05             | 0.95                                  | 1.02                                  | 4   | 1,898,893  | 0.21             | 0.14                                  | 0.18                                  |
| 桃園縣  | 5   | 981,486    | 0.51             | 0.47                                  | 0.51                                  | 5   | 953,482    | 0.52             | 0.37                                  | 0.44                                  |
| 新竹縣  | 3   | 256,596    | 1.17             | 0.96                                  | 1.03                                  | -   | 239,225    | -                | -                                     | -                                     |
| 宜蘭縣  | 1   | 235,952    | 0.42             | 0.26                                  | 0.31                                  | -   | 224,446    | -                | -                                     | -                                     |
| 苗栗縣  | 3   | 292,522    | 1.03             | 0.53                                  | 0.71                                  | 2   | 267,641    | 0.75             | 0.55                                  | 0.63                                  |
| 台中縣  | 4   | 789,358    | 0.51             | 0.51                                  | 0.53                                  | 4   | 761,538    | 0.53             | 0.57                                  | 0.55                                  |
| 彰化縣  | 7   | 677,590    | 1.03             | 0.75                                  | 0.84                                  | 2   | 636,764    | 0.31             | 0.25                                  | 0.25                                  |
| 南投縣  | 1   | 276,368    | 0.36             | 0.40                                  | 0.37                                  | 2   | 257,349    | 0.78             | 0.63                                  | 0.67                                  |
| 雲林縣  | 3   | 381,078    | 0.79             | 0.57                                  | 0.65                                  | 2   | 344,594    | 0.58             | 0.35                                  | 0.35                                  |
| 嘉義縣  | 3   | 289,202    | 1.04             | 0.72                                  | 0.81                                  | -   | 262,143    | -                | -                                     | -                                     |
| 台南縣  | 9   | 567,059    | 1.59             | 1.16                                  | 1.28                                  | 5   | 538,344    | 0.93             | 0.81                                  | 0.80                                  |
| 高雄縣  | 10  | 640,859    | 1.56             | 1.05                                  | 1.19                                  | 1   | 603,454    | 0.17             | 0.12                                  | 0.13                                  |
| 屏東縣  | 3   | 459,947    | 0.65             | 0.47                                  | 0.52                                  | -   | 429,616    | -                | -                                     | -                                     |
| 澎湖縣  | 2   | 47,705     | 4.19             | 2.32                                  | 2.62                                  | -   | 44,685     | -                | -                                     | -                                     |
| 花蓮縣  | 1   | 178,376    | 0.56             | 0.24                                  | 0.29                                  | -   | 164,926    | -                | -                                     | -                                     |
| 台東縣  | 1   | 123,197    | 0.81             | 0.30                                  | 0.45                                  | 1   | 110,463    | 0.91             | 0.73                                  | 0.73                                  |
| 金門縣  | -   | 43,399     | -                | -                                     | -                                     | -   | 38,148     | -                | -                                     | -                                     |
| 連江縣  | -   | 5,816      | -                | -                                     | -                                     | -   | 4,130      | -                | -                                     | -                                     |
| 北部   | 51  | 5,340,705  | 0.95             | 0.77                                  | 0.84                                  | 21  | 5,327,361  | 0.39             | 0.26                                  | 0.31                                  |
| 中部   | 18  | 2,640,446  | 0.68             | 0.57                                  | 0.61                                  | 10  | 2,540,091  | 0.39             | 0.36                                  | 0.36                                  |
| 南部   | 38  | 3,276,828  | 1.16             | 0.80                                  | 0.91                                  | 9   | 3,164,474  | 0.28             | 0.23                                  | 0.23                                  |
| 東部   | 2   | 301,573    | 0.66             | 0.27                                  | 0.36                                  | 1   | 275,389    | 0.36             | 0.28                                  | 0.28                                  |
| 金馬地區 | -   | 49,215     | -                | -                                     | -                                     | -   | 42,278     | -                | -                                     | -                                     |
| 院轄市  | 23  | 2,034,163  | 1.13             | 0.82                                  | 0.89                                  | 9   | 2,115,661  | 0.43             | 0.27                                  | 0.30                                  |
| 省轄市  | 10  | 1,428,972  | 0.70             | 0.52                                  | 0.59                                  | 4   | 1,454,091  | 0.28             | 0.21                                  | 0.23                                  |
| 縣轄市  | 28  | 3,158,104  | 0.89             | 0.75                                  | 0.84                                  | 9   | 3,158,631  | 0.28             | 0.23                                  | 0.26                                  |
| 鎮    | 18  | 1,807,459  | 1.00             | 0.70                                  | 0.82                                  | 9   | 1,714,042  | 0.53             | 0.49                                  | 0.49                                  |
| 鄉    | 28  | 3,073,710  | 0.91             | 0.69                                  | 0.75                                  | 10  | 2,815,738  | 0.36             | 0.25                                  | 0.27                                  |
| 山地鄉  | 1   | 106,359    | 0.94             | 1.40                                  | 1.29                                  | -   | 91,430     | -                | -                                     | -                                     |
| 總計   | 109 | 11,608,767 | 0.94             | 0.72                                  | 0.80                                  | 41  | 11,349,593 | 0.36             | 0.28                                  | 0.30                                  |

註：1. 自 96 年癌症登記報告起，惡性淋巴瘤從各部位獨立出來計算發生率，並納入排名。惡性淋巴瘤：ICD-O-3 M-95903 - M-97293、M-97503 - M-97583、M-97643。

表三 台灣癌症申報發生人數按地區、原發部位及性別分類，民國 96 年（續）

GEOGRAPHIC VARIATION OF CRUDE AND AGE-STANDARDIZED CANCER INCIDENCE RATE BY PRIMARY ANATOMIC SITES AND GENDER, 2007 (CONTINUED)

喉 C32

| 地區   | 性別  |            | 男                |                                       |                                       | 女   |            |                  |                                       |                                       |
|------|-----|------------|------------------|---------------------------------------|---------------------------------------|-----|------------|------------------|---------------------------------------|---------------------------------------|
|      | 申報數 | 人口數        | 每 10 萬人<br>口粗發生率 | 每 10 萬人<br>口年齡標準<br>化發生率 <sup>2</sup> | 每 10 萬人<br>口年齡標準<br>化發生率 <sup>3</sup> | 申報數 | 人口數        | 每 10 萬人<br>口粗發生率 | 每 10 萬人<br>口年齡標準<br>化發生率 <sup>2</sup> | 每 10 萬人<br>口年齡標準<br>化發生率 <sup>3</sup> |
| 台北市  | 52  | 1,277,556  | 4.07             | 2.69                                  | 2.97                                  | 6   | 1,351,713  | 0.44             | 0.27                                  | 0.30                                  |
| 高雄市  | 29  | 756,607    | 3.83             | 3.20                                  | 3.42                                  | 1   | 763,948    | 0.13             | 0.06                                  | 0.11                                  |
| 基隆市  | 10  | 197,788    | 5.06             | 3.75                                  | 4.09                                  | 2   | 192,609    | 1.04             | 0.66                                  | 0.74                                  |
| 新竹市  | 7   | 199,683    | 3.51             | 3.02                                  | 3.28                                  | -   | 199,352    | -                | -                                     | -                                     |
| 台中市  | 10  | 516,052    | 1.94             | 1.80                                  | 1.95                                  | 1   | 539,846    | 0.19             | 0.18                                  | 0.20                                  |
| 台南市  | 15  | 380,337    | 3.94             | 3.24                                  | 3.41                                  | 1   | 384,321    | 0.26             | 0.18                                  | 0.18                                  |
| 嘉義市  | 5   | 135,112    | 3.70             | 2.57                                  | 2.96                                  | 2   | 137,963    | 1.45             | 0.76                                  | 1.03                                  |
| 台北縣  | 90  | 1,899,122  | 4.74             | 3.94                                  | 4.44                                  | 3   | 1,898,893  | 0.16             | 0.11                                  | 0.14                                  |
| 桃園縣  | 45  | 981,486    | 4.58             | 3.68                                  | 4.21                                  | 2   | 953,482    | 0.21             | 0.22                                  | 0.25                                  |
| 新竹縣  | 9   | 256,596    | 3.51             | 2.06                                  | 2.59                                  | -   | 239,225    | -                | -                                     | -                                     |
| 宜蘭縣  | 15  | 235,952    | 6.36             | 4.13                                  | 4.78                                  | -   | 224,446    | -                | -                                     | -                                     |
| 苗栗縣  | 12  | 292,522    | 4.10             | 3.09                                  | 3.31                                  | -   | 267,641    | -                | -                                     | -                                     |
| 台中縣  | 35  | 789,358    | 4.43             | 3.88                                  | 4.22                                  | 1   | 761,538    | 0.13             | 0.11                                  | 0.12                                  |
| 彰化縣  | 35  | 677,590    | 5.17             | 3.84                                  | 4.21                                  | 1   | 636,764    | 0.16             | 0.05                                  | 0.08                                  |
| 南投縣  | 22  | 276,368    | 7.96             | 5.31                                  | 5.98                                  | -   | 257,349    | -                | -                                     | -                                     |
| 雲林縣  | 13  | 381,078    | 3.41             | 2.03                                  | 2.35                                  | -   | 344,594    | -                | -                                     | -                                     |
| 嘉義縣  | 12  | 289,202    | 4.15             | 2.59                                  | 2.86                                  | -   | 262,143    | -                | -                                     | -                                     |
| 台南縣  | 27  | 567,059    | 4.76             | 3.38                                  | 3.68                                  | 2   | 538,344    | 0.37             | 0.16                                  | 0.20                                  |
| 高雄縣  | 38  | 640,859    | 5.93             | 4.57                                  | 4.98                                  | 1   | 603,454    | 0.17             | 0.11                                  | 0.12                                  |
| 屏東縣  | 37  | 459,947    | 8.04             | 5.51                                  | 6.15                                  | -   | 429,616    | -                | -                                     | -                                     |
| 澎湖縣  | 2   | 47,705     | 4.19             | 2.25                                  | 2.67                                  | 1   | 44,685     | 2.24             | 2.19                                  | 2.02                                  |
| 花蓮縣  | 8   | 178,376    | 4.48             | 2.79                                  | 3.19                                  | 1   | 164,926    | 0.61             | 0.58                                  | 0.57                                  |
| 台東縣  | 4   | 123,197    | 3.25             | 2.37                                  | 2.70                                  | -   | 110,463    | -                | -                                     | -                                     |
| 金門縣  | 2   | 43,399     | 4.61             | 2.78                                  | 3.13                                  | -   | 38,148     | -                | -                                     | -                                     |
| 連江縣  | -   | 5,816      | -                | -                                     | -                                     | -   | 4,130      | -                | -                                     | -                                     |
| 北部   | 240 | 5,340,705  | 4.49             | 3.36                                  | 3.77                                  | 13  | 5,327,361  | 0.24             | 0.17                                  | 0.20                                  |
| 中部   | 115 | 2,640,446  | 4.36             | 3.35                                  | 3.71                                  | 3   | 2,540,091  | 0.12             | 0.07                                  | 0.08                                  |
| 南部   | 165 | 3,276,828  | 5.04             | 3.73                                  | 4.07                                  | 8   | 3,164,474  | 0.25             | 0.15                                  | 0.18                                  |
| 東部   | 12  | 301,573    | 3.98             | 2.61                                  | 2.98                                  | 1   | 275,389    | 0.36             | 0.35                                  | 0.34                                  |
| 金馬地區 | 2   | 49,215     | 4.06             | 2.49                                  | 2.81                                  | -   | 42,278     | -                | -                                     | -                                     |
| 院轄市  | 81  | 2,034,163  | 3.98             | 2.87                                  | 3.12                                  | 7   | 2,115,661  | 0.33             | 0.19                                  | 0.23                                  |
| 省轄市  | 47  | 1,428,972  | 3.29             | 2.74                                  | 2.97                                  | 6   | 1,454,091  | 0.41             | 0.29                                  | 0.34                                  |
| 縣轄市  | 151 | 3,158,104  | 4.78             | 4.02                                  | 4.43                                  | 7   | 3,158,631  | 0.22             | 0.19                                  | 0.21                                  |
| 鎮    | 100 | 1,807,459  | 5.53             | 3.85                                  | 4.39                                  | 3   | 1,714,042  | 0.18             | 0.09                                  | 0.11                                  |
| 鄉    | 153 | 3,073,710  | 4.98             | 3.46                                  | 3.87                                  | 2   | 2,815,738  | 0.07             | 0.04                                  | 0.05                                  |
| 山地鄉  | 1   | 106,359    | 0.94             | 0.66                                  | 0.71                                  | -   | 91,430     | -                | -                                     | -                                     |
| 總計   | 534 | 11,608,767 | 4.60             | 3.44                                  | 3.82                                  | 25  | 11,349,593 | 0.22             | 0.15                                  | 0.17                                  |

註：1. 自 96 年癌症登記報告起，惡性淋巴瘤從各部位獨立出來計算發生率，並納入排名。惡性淋巴瘤：ICD-O-3 M-95903 - M-97293、M-97503 - M-97583、M-97643。

表三 台灣癌症申報發生人數按地區、原發部位及性別分類，民國 96 年（續）

GEOGRAPHIC VARIATION OF CRUDE AND AGE-STANDARDIZED CANCER INCIDENCE RATE BY PRIMARY ANATOMIC SITES AND GENDER, 2007 (CONTINUED)

肺、支氣管及氣管 C33 - C34

| 地區   | 男  |       |            |                  |                                       | 女                                     |       |            |                  |                                       |                                       |
|------|----|-------|------------|------------------|---------------------------------------|---------------------------------------|-------|------------|------------------|---------------------------------------|---------------------------------------|
|      | 性別 | 申報數   | 人口數        | 每 10 萬人<br>口粗發生率 | 每 10 萬人<br>□年齡標準<br>化發生率 <sup>2</sup> | 每 10 萬人<br>□年齡標準<br>化發生率 <sup>3</sup> | 申報數   | 人口數        | 每 10 萬人<br>口粗發生率 | 每 10 萬人<br>□年齡標準<br>化發生率 <sup>2</sup> | 每 10 萬人<br>□年齡標準<br>化發生率 <sup>3</sup> |
| 台北市  |    | 676   | 1,277,556  | 52.91            | 30.41                                 | 35.29                                 | 434   | 1,351,713  | 32.11            | 19.41                                 | 22.18                                 |
| 高雄市  |    | 374   | 756,607    | 49.43            | 35.79                                 | 41.81                                 | 221   | 763,948    | 28.93            | 20.90                                 | 24.13                                 |
| 基隆市  |    | 144   | 197,788    | 72.81            | 49.51                                 | 58.21                                 | 64    | 192,609    | 33.23            | 20.92                                 | 24.64                                 |
| 新竹市  |    | 79    | 199,683    | 39.56            | 29.73                                 | 34.48                                 | 44    | 199,352    | 22.07            | 15.71                                 | 18.43                                 |
| 台中市  |    | 228   | 516,052    | 44.18            | 35.92                                 | 42.42                                 | 139   | 539,846    | 25.75            | 20.80                                 | 23.74                                 |
| 台南市  |    | 183   | 380,337    | 48.12            | 37.26                                 | 43.29                                 | 127   | 384,321    | 33.05            | 24.30                                 | 27.69                                 |
| 嘉義市  |    | 67    | 135,112    | 49.59            | 35.96                                 | 41.17                                 | 29    | 137,963    | 21.02            | 13.88                                 | 16.41                                 |
| 台北縣  |    | 882   | 1,899,122  | 46.44            | 40.46                                 | 46.76                                 | 516   | 1,898,893  | 27.17            | 22.53                                 | 26.03                                 |
| 桃園縣  |    | 428   | 981,486    | 43.61            | 34.66                                 | 40.38                                 | 217   | 953,482    | 22.76            | 20.37                                 | 23.11                                 |
| 新竹縣  |    | 96    | 256,596    | 37.41            | 25.82                                 | 29.90                                 | 62    | 239,225    | 25.92            | 17.52                                 | 20.29                                 |
| 宜蘭縣  |    | 161   | 235,952    | 68.23            | 42.03                                 | 48.97                                 | 75    | 224,446    | 33.42            | 19.66                                 | 22.70                                 |
| 苗栗縣  |    | 138   | 292,522    | 47.18            | 29.03                                 | 33.59                                 | 62    | 267,641    | 23.17            | 14.87                                 | 16.77                                 |
| 台中縣  |    | 363   | 789,358    | 45.99            | 36.68                                 | 43.11                                 | 191   | 761,538    | 25.08            | 20.70                                 | 22.99                                 |
| 彰化縣  |    | 410   | 677,590    | 60.51            | 41.91                                 | 48.74                                 | 174   | 636,764    | 27.33            | 18.34                                 | 20.36                                 |
| 南投縣  |    | 138   | 276,368    | 49.93            | 31.27                                 | 36.02                                 | 54    | 257,349    | 20.98            | 13.26                                 | 14.83                                 |
| 雲林縣  |    | 225   | 381,078    | 59.04            | 36.24                                 | 41.64                                 | 95    | 344,594    | 27.57            | 14.26                                 | 16.15                                 |
| 嘉義縣  |    | 210   | 289,202    | 72.61            | 41.68                                 | 48.06                                 | 88    | 262,143    | 33.57            | 19.46                                 | 21.11                                 |
| 台南縣  |    | 332   | 567,059    | 58.55            | 38.51                                 | 43.77                                 | 183   | 538,344    | 33.99            | 19.57                                 | 22.45                                 |
| 高雄縣  |    | 333   | 640,859    | 51.96            | 37.26                                 | 43.24                                 | 173   | 603,454    | 28.67            | 20.65                                 | 23.23                                 |
| 屏東縣  |    | 225   | 459,947    | 48.92            | 32.29                                 | 37.31                                 | 114   | 429,616    | 26.54            | 17.48                                 | 19.44                                 |
| 澎湖縣  |    | 31    | 47,705     | 64.98            | 35.88                                 | 40.69                                 | 21    | 44,685     | 47.00            | 22.65                                 | 26.85                                 |
| 花蓮縣  |    | 101   | 178,376    | 56.62            | 32.80                                 | 38.53                                 | 40    | 164,926    | 24.25            | 15.34                                 | 17.54                                 |
| 台東縣  |    | 61    | 123,197    | 49.51            | 32.70                                 | 36.65                                 | 30    | 110,463    | 27.16            | 15.87                                 | 18.16                                 |
| 金門縣  |    | 12    | 43,399     | 27.65            | 15.63                                 | 20.71                                 | 8     | 38,148     | 20.97            | 12.84                                 | 14.62                                 |
| 連江縣  |    | 1     | 5,816      | 17.19            | 15.38                                 | 16.92                                 | -     | 4,130      | -                | -                                     | -                                     |
| 北部   |    | 2,604 | 5,340,705  | 48.76            | 35.13                                 | 40.74                                 | 1,474 | 5,327,361  | 27.67            | 19.95                                 | 22.88                                 |
| 中部   |    | 1,363 | 2,640,446  | 51.62            | 37.20                                 | 43.35                                 | 653   | 2,540,091  | 25.71            | 18.20                                 | 20.36                                 |
| 南部   |    | 1,755 | 3,276,828  | 53.56            | 36.72                                 | 42.43                                 | 956   | 3,164,474  | 30.21            | 19.87                                 | 22.53                                 |
| 東部   |    | 162   | 301,573    | 53.72            | 32.73                                 | 37.74                                 | 70    | 275,389    | 25.42            | 15.54                                 | 17.78                                 |
| 金馬地區 |    | 13    | 49,215     | 26.41            | 15.18                                 | 19.83                                 | 8     | 42,278     | 18.92            | 11.67                                 | 13.28                                 |
| 院轄市  |    | 1,050 | 2,034,163  | 51.62            | 32.21                                 | 37.44                                 | 655   | 2,115,661  | 30.96            | 19.88                                 | 22.79                                 |
| 省轄市  |    | 701   | 1,428,972  | 49.06            | 37.51                                 | 43.86                                 | 403   | 1,454,091  | 27.71            | 20.44                                 | 23.56                                 |
| 縣轄市  |    | 1,444 | 3,158,104  | 45.72            | 37.75                                 | 43.66                                 | 829   | 3,158,631  | 26.25            | 21.67                                 | 24.72                                 |
| 鎮    |    | 943   | 1,807,459  | 52.17            | 35.67                                 | 41.05                                 | 470   | 1,714,042  | 27.42            | 17.77                                 | 20.16                                 |
| 鄉    |    | 1,705 | 3,073,710  | 55.47            | 36.12                                 | 41.96                                 | 778   | 2,815,738  | 27.63            | 17.59                                 | 19.78                                 |
| 山地鄉  |    | 30    | 106,359    | 28.21            | 23.14                                 | 26.72                                 | 19    | 91,430     | 20.78            | 14.94                                 | 17.57                                 |
| 總計   |    | 5,898 | 11,608,767 | 50.81            | 35.88                                 | 41.61                                 | 3,161 | 11,349,593 | 27.85            | 19.30                                 | 21.94                                 |

註：1. 自 96 年癌症登記報告起，惡性淋巴瘤從各部位獨立出來計算發生率，並納入排名。惡性淋巴瘤：ICD-O-3 M-95903 - M-97293、M-97503 - M-97583、M-97643。

表三 台灣地區癌症申報發生人數按地區、原發部位及性別分類，民國 96 年（續）

GEOGRAPHIC VARIATION OF CRUDE AND AGE-STANDARDIZED CANCER INCIDENCE RATE BY PRIMARY ANATOMIC SITES AND GENDER, 2007 (CONTINUED)

胸膜 C38.4

| 地區   | 性別  |            | 男                |                                       |                                       | 女   |            |                  |                                       |                                       |
|------|-----|------------|------------------|---------------------------------------|---------------------------------------|-----|------------|------------------|---------------------------------------|---------------------------------------|
|      | 申報數 | 人口數        | 每 10 萬人<br>口粗發生率 | 每 10 萬人<br>□年齡標準<br>化發生率 <sup>2</sup> | 每 10 萬人<br>□年齡標準<br>化發生率 <sup>3</sup> | 申報數 | 人口數        | 每 10 萬人<br>口粗發生率 | 每 10 萬人<br>□年齡標準<br>化發生率 <sup>2</sup> | 每 10 萬人<br>□年齡標準<br>化發生率 <sup>3</sup> |
| 台北市  | 6   | 1,277,556  | 0.47             | 0.33                                  | 0.36                                  | 1   | 1,351,713  | 0.07             | 0.07                                  | 0.07                                  |
| 高雄市  | 8   | 756,607    | 1.06             | 0.94                                  | 0.97                                  | 1   | 763,948    | 0.13             | 0.08                                  | 0.09                                  |
| 基隆市  | 4   | 197,788    | 2.02             | 1.82                                  | 1.88                                  | -   | 192,609    | -                | -                                     | -                                     |
| 新竹市  | 1   | 199,683    | 0.50             | 0.69                                  | 0.64                                  | -   | 199,352    | -                | -                                     | -                                     |
| 台中市  | -   | 516,052    | -                | -                                     | -                                     | 1   | 539,846    | 0.19             | 0.20                                  | 0.20                                  |
| 台南市  | 2   | 380,337    | 0.53             | 0.29                                  | 0.40                                  | -   | 384,321    | -                | -                                     | -                                     |
| 嘉義市  | -   | 135,112    | -                | -                                     | -                                     | -   | 137,963    | -                | -                                     | -                                     |
| 台北縣  | 8   | 1,899,122  | 0.42             | 0.41                                  | 0.42                                  | 2   | 1,898,893  | 0.11             | 0.08                                  | 0.12                                  |
| 桃園縣  | 5   | 981,486    | 0.51             | 0.52                                  | 0.53                                  | -   | 953,482    | -                | -                                     | -                                     |
| 新竹縣  | 1   | 256,596    | 0.39             | 0.48                                  | 0.45                                  | -   | 239,225    | -                | -                                     | -                                     |
| 宜蘭縣  | -   | 235,952    | -                | -                                     | -                                     | -   | 224,446    | -                | -                                     | -                                     |
| 苗栗縣  | -   | 292,522    | -                | -                                     | -                                     | -   | 267,641    | -                | -                                     | -                                     |
| 台中縣  | -   | 789,358    | -                | -                                     | -                                     | 2   | 761,538    | 0.26             | 0.19                                  | 0.22                                  |
| 彰化縣  | -   | 677,590    | -                | -                                     | -                                     | -   | 636,764    | -                | -                                     | -                                     |
| 南投縣  | 1   | 276,368    | 0.36             | 0.24                                  | 0.29                                  | 1   | 257,349    | 0.39             | 0.30                                  | 0.30                                  |
| 雲林縣  | -   | 381,078    | -                | -                                     | -                                     | -   | 344,594    | -                | -                                     | -                                     |
| 嘉義縣  | 1   | 289,202    | 0.35             | 0.37                                  | 0.34                                  | -   | 262,143    | -                | -                                     | -                                     |
| 台南縣  | 1   | 567,059    | 0.18             | 0.07                                  | 0.10                                  | -   | 538,344    | -                | -                                     | -                                     |
| 高雄縣  | 6   | 640,859    | 0.94             | 0.79                                  | 0.84                                  | 1   | 603,454    | 0.17             | 0.10                                  | 0.12                                  |
| 屏東縣  | -   | 459,947    | -                | -                                     | -                                     | 1   | 429,616    | 0.23             | 0.16                                  | 0.17                                  |
| 澎湖縣  | -   | 47,705     | -                | -                                     | -                                     | -   | 44,685     | -                | -                                     | -                                     |
| 花蓮縣  | 1   | 178,376    | 0.56             | 0.41                                  | 0.45                                  | -   | 164,926    | -                | -                                     | -                                     |
| 台東縣  | -   | 123,197    | -                | -                                     | -                                     | -   | 110,463    | -                | -                                     | -                                     |
| 金門縣  | -   | 43,399     | -                | -                                     | -                                     | -   | 38,148     | -                | -                                     | -                                     |
| 連江縣  | -   | 5,816      | -                | -                                     | -                                     | -   | 4,130      | -                | -                                     | -                                     |
| 北部   | 25  | 5,340,705  | 0.47             | 0.42                                  | 0.44                                  | 3   | 5,327,361  | 0.06             | 0.04                                  | 0.05                                  |
| 中部   | 1   | 2,640,446  | 0.04             | 0.03                                  | 0.04                                  | 4   | 2,540,091  | 0.16             | 0.11                                  | 0.12                                  |
| 南部   | 18  | 3,276,828  | 0.55             | 0.43                                  | 0.46                                  | 3   | 3,164,474  | 0.09             | 0.06                                  | 0.07                                  |
| 東部   | 1   | 301,573    | 0.33             | 0.24                                  | 0.26                                  | -   | 275,389    | -                | -                                     | -                                     |
| 金馬地區 | -   | 49,215     | -                | -                                     | -                                     | -   | 42,278     | -                | -                                     | -                                     |
| 院轄市  | 14  | 2,034,163  | 0.69             | 0.54                                  | 0.57                                  | 2   | 2,115,661  | 0.09             | 0.07                                  | 0.08                                  |
| 省轄市  | 7   | 1,428,972  | 0.49             | 0.43                                  | 0.47                                  | 1   | 1,454,091  | 0.07             | 0.07                                  | 0.07                                  |
| 縣轄市  | 12  | 3,158,104  | 0.38             | 0.38                                  | 0.40                                  | 2   | 3,158,631  | 0.06             | 0.04                                  | 0.07                                  |
| 鎮    | 4   | 1,807,459  | 0.22             | 0.13                                  | 0.16                                  | 4   | 1,714,042  | 0.23             | 0.18                                  | 0.19                                  |
| 鄉    | 8   | 3,073,710  | 0.26             | 0.25                                  | 0.25                                  | 1   | 2,815,738  | 0.04             | 0.02                                  | 0.02                                  |
| 山地鄉  | -   | 106,359    | -                | -                                     | -                                     | -   | 91,430     | -                | -                                     | -                                     |
| 總計   | 45  | 11,608,767 | 0.39             | 0.33                                  | 0.35                                  | 10  | 11,349,593 | 0.09             | 0.06                                  | 0.07                                  |

註：1. 自 96 年癌症登記報告起，惡性淋巴瘤從各部位獨立出來計算發生率，並納入排名。惡性淋巴瘤：ICD-O-3 M-95903 - M-97293、M-97503 - M-97583、M-97643。

表三 台灣癌症申報發生人數按地區、原發部位及性別分類，民國 96 年（續）

GEOGRAPHIC VARIATION OF CRUDE AND AGE-STANDARDIZED CANCER INCIDENCE RATE BY PRIMARY ANATOMIC SITES AND GENDER, 2007 (CONTINUED)

胸腺、心臟及縱膈 C37 - C38.3, C38.8

| 地區   | 性別  |            | 男                |                                       |                                       | 女   |            |                  |                                       |                                       |
|------|-----|------------|------------------|---------------------------------------|---------------------------------------|-----|------------|------------------|---------------------------------------|---------------------------------------|
|      | 申報數 | 人口數        | 每 10 萬人<br>口粗發生率 | 每 10 萬人<br>□年齡標準<br>化發生率 <sup>2</sup> | 每 10 萬人<br>□年齡標準<br>化發生率 <sup>3</sup> | 申報數 | 人口數        | 每 10 萬人<br>口粗發生率 | 每 10 萬人<br>□年齡標準<br>化發生率 <sup>2</sup> | 每 10 萬人<br>□年齡標準<br>化發生率 <sup>3</sup> |
| 台北市  | 21  | 1,277,556  | 1.64             | 1.42                                  | 1.48                                  | 11  | 1,351,713  | 0.81             | 0.56                                  | 0.60                                  |
| 高雄市  | 8   | 756,607    | 1.06             | 0.88                                  | 0.95                                  | 7   | 763,948    | 0.92             | 0.67                                  | 0.72                                  |
| 基隆市  | -   | 197,788    | -                | -                                     | -                                     | 1   | 192,609    | 0.52             | 0.25                                  | 0.37                                  |
| 新竹市  | 3   | 199,683    | 1.50             | 1.08                                  | 1.21                                  | 2   | 199,352    | 1.00             | 0.76                                  | 0.80                                  |
| 台中市  | 5   | 516,052    | 0.97             | 0.71                                  | 0.83                                  | 3   | 539,846    | 0.56             | 0.34                                  | 0.39                                  |
| 台南市  | 7   | 380,337    | 1.84             | 1.68                                  | 1.78                                  | 5   | 384,321    | 1.30             | 1.11                                  | 1.15                                  |
| 嘉義市  | -   | 135,112    | -                | -                                     | -                                     | 2   | 137,963    | 1.45             | 0.95                                  | 1.04                                  |
| 台北縣  | 24  | 1,899,122  | 1.26             | 1.16                                  | 1.23                                  | 15  | 1,898,893  | 0.79             | 0.64                                  | 0.68                                  |
| 桃園縣  | 9   | 981,486    | 0.92             | 0.68                                  | 0.77                                  | 8   | 953,482    | 0.84             | 0.68                                  | 0.76                                  |
| 新竹縣  | 2   | 256,596    | 0.78             | 0.73                                  | 0.73                                  | 2   | 239,225    | 0.84             | 0.75                                  | 0.74                                  |
| 宜蘭縣  | 4   | 235,952    | 1.70             | 1.64                                  | 1.61                                  | 3   | 224,446    | 1.34             | 0.98                                  | 1.00                                  |
| 苗栗縣  | 5   | 292,522    | 1.71             | 1.32                                  | 1.50                                  | 1   | 267,641    | 0.37             | 0.32                                  | 0.38                                  |
| 台中縣  | 13  | 789,358    | 1.65             | 1.33                                  | 1.47                                  | 4   | 761,538    | 0.53             | 0.38                                  | 0.44                                  |
| 彰化縣  | 5   | 677,590    | 0.74             | 0.57                                  | 0.65                                  | 5   | 636,764    | 0.79             | 0.63                                  | 0.67                                  |
| 南投縣  | 1   | 276,368    | 0.36             | 0.34                                  | 0.33                                  | 2   | 257,349    | 0.78             | 0.63                                  | 0.72                                  |
| 雲林縣  | 6   | 381,078    | 1.57             | 1.13                                  | 1.18                                  | 3   | 344,594    | 0.87             | 0.64                                  | 0.67                                  |
| 嘉義縣  | 5   | 289,202    | 1.73             | 1.17                                  | 1.28                                  | 3   | 262,143    | 1.14             | 1.03                                  | 1.07                                  |
| 台南縣  | 17  | 567,059    | 3.00             | 2.14                                  | 2.36                                  | 6   | 538,344    | 1.11             | 0.73                                  | 0.80                                  |
| 高雄縣  | 13  | 640,859    | 2.03             | 1.78                                  | 1.83                                  | 4   | 603,454    | 0.66             | 0.45                                  | 0.51                                  |
| 屏東縣  | 3   | 459,947    | 0.65             | 0.58                                  | 0.59                                  | 2   | 429,616    | 0.47             | 0.23                                  | 0.32                                  |
| 澎湖縣  | -   | 47,705     | -                | -                                     | -                                     | -   | 44,685     | -                | -                                     | -                                     |
| 花蓮縣  | -   | 178,376    | -                | -                                     | -                                     | -   | 164,926    | -                | -                                     | -                                     |
| 台東縣  | 1   | 123,197    | 0.81             | 0.55                                  | 0.61                                  | -   | 110,463    | -                | -                                     | -                                     |
| 金門縣  | -   | 43,399     | -                | -                                     | -                                     | 1   | 38,148     | 2.62             | 1.63                                  | 1.76                                  |
| 連江縣  | -   | 5,816      | -                | -                                     | -                                     | -   | 4,130      | -                | -                                     | -                                     |
| 北部   | 68  | 5,340,705  | 1.27             | 1.10                                  | 1.17                                  | 43  | 5,327,361  | 0.81             | 0.62                                  | 0.67                                  |
| 中部   | 30  | 2,640,446  | 1.14             | 0.87                                  | 0.96                                  | 17  | 2,540,091  | 0.67             | 0.50                                  | 0.55                                  |
| 南部   | 53  | 3,276,828  | 1.62             | 1.32                                  | 1.41                                  | 29  | 3,164,474  | 0.92             | 0.66                                  | 0.71                                  |
| 東部   | 1   | 301,573    | 0.33             | 0.24                                  | 0.26                                  | -   | 275,389    | -                | -                                     | -                                     |
| 金馬地區 | -   | 49,215     | -                | -                                     | -                                     | 1   | 42,278     | 2.37             | 1.45                                  | 1.57                                  |
| 院轄市  | 29  | 2,034,163  | 1.43             | 1.21                                  | 1.27                                  | 18  | 2,115,661  | 0.85             | 0.61                                  | 0.65                                  |
| 省轄市  | 15  | 1,428,972  | 1.05             | 0.85                                  | 0.94                                  | 13  | 1,454,091  | 0.89             | 0.69                                  | 0.76                                  |
| 縣轄市  | 37  | 3,158,104  | 1.17             | 0.97                                  | 1.07                                  | 23  | 3,158,631  | 0.73             | 0.56                                  | 0.62                                  |
| 鎮    | 26  | 1,807,459  | 1.44             | 1.08                                  | 1.22                                  | 16  | 1,714,042  | 0.93             | 0.70                                  | 0.76                                  |
| 鄉    | 43  | 3,073,710  | 1.40             | 1.21                                  | 1.24                                  | 20  | 2,815,738  | 0.71             | 0.51                                  | 0.55                                  |
| 山地鄉  | -   | 106,359    | -                | -                                     | -                                     | -   | 91,430     | -                | -                                     | -                                     |
| 總計   | 152 | 11,608,767 | 1.31             | 1.09                                  | 1.16                                  | 90  | 11,349,593 | 0.79             | 0.60                                  | 0.65                                  |

註：1. 自 96 年癌症登記報告起，惡性淋巴瘤從各部位獨立出來計算發生率，並納入排名。惡性淋巴瘤：ICD-O-3 M-95903 - M-97293、M-97503 - M-97583、M-97643。



表三 台灣癌症申報發生人數按地區、原發部位及性別分類，民國 96 年（續）

GEOGRAPHIC VARIATION OF CRUDE AND AGE-STANDARDIZED CANCER INCIDENCE RATE BY PRIMARY ANATOMIC SITES AND GENDER, 2007 (CONTINUED)

造血系統及網狀內皮系統（白血病除外） C42（白血病除外）

| 地區   | 性別  |            | 男                |                                       |                                       | 女   |            |                  |                                       |                                       |
|------|-----|------------|------------------|---------------------------------------|---------------------------------------|-----|------------|------------------|---------------------------------------|---------------------------------------|
|      | 申報數 | 人口數        | 每 10 萬人<br>口粗發生率 | 每 10 萬人<br>□年齡標準<br>化發生率 <sup>2</sup> | 每 10 萬人<br>□年齡標準<br>化發生率 <sup>3</sup> | 申報數 | 人口數        | 每 10 萬人<br>口粗發生率 | 每 10 萬人<br>□年齡標準<br>化發生率 <sup>2</sup> | 每 10 萬人<br>□年齡標準<br>化發生率 <sup>3</sup> |
| 台北市  | 25  | 1,277,556  | 1.96             | 1.38                                  | 1.50                                  | 29  | 1,351,713  | 2.15             | 1.27                                  | 1.47                                  |
| 高雄市  | 13  | 756,607    | 1.72             | 1.26                                  | 1.45                                  | 10  | 763,948    | 1.31             | 0.94                                  | 1.08                                  |
| 基隆市  | 5   | 197,788    | 2.53             | 1.90                                  | 2.09                                  | 1   | 192,609    | 0.52             | 0.60                                  | 0.56                                  |
| 新竹市  | 2   | 199,683    | 1.00             | 0.85                                  | 0.98                                  | 2   | 199,352    | 1.00             | 0.87                                  | 0.87                                  |
| 台中市  | 11  | 516,052    | 2.13             | 2.06                                  | 2.26                                  | 5   | 539,846    | 0.93             | 0.83                                  | 0.93                                  |
| 台南市  | 7   | 380,337    | 1.84             | 1.45                                  | 1.65                                  | 1   | 384,321    | 0.26             | 0.18                                  | 0.21                                  |
| 嘉義市  | 1   | 135,112    | 0.74             | 0.51                                  | 0.61                                  | 1   | 137,963    | 0.72             | 0.33                                  | 0.49                                  |
| 台北縣  | 41  | 1,899,122  | 2.16             | 1.76                                  | 2.08                                  | 20  | 1,898,893  | 1.05             | 0.86                                  | 1.01                                  |
| 桃園縣  | 19  | 981,486    | 1.94             | 1.54                                  | 1.77                                  | 15  | 953,482    | 1.57             | 1.49                                  | 1.62                                  |
| 新竹縣  | 5   | 256,596    | 1.95             | 1.30                                  | 1.49                                  | 3   | 239,225    | 1.25             | 1.16                                  | 1.18                                  |
| 宜蘭縣  | 4   | 235,952    | 1.70             | 0.97                                  | 1.16                                  | 2   | 224,446    | 0.89             | 0.42                                  | 0.53                                  |
| 苗栗縣  | 3   | 292,522    | 1.03             | 0.64                                  | 0.75                                  | 11  | 267,641    | 4.11             | 3.04                                  | 3.25                                  |
| 台中縣  | 15  | 789,358    | 1.90             | 1.66                                  | 1.84                                  | 14  | 761,538    | 1.84             | 1.45                                  | 1.73                                  |
| 彰化縣  | 12  | 677,590    | 1.77             | 1.20                                  | 1.40                                  | 17  | 636,764    | 2.67             | 1.72                                  | 1.92                                  |
| 南投縣  | 4   | 276,368    | 1.45             | 1.11                                  | 1.13                                  | 5   | 257,349    | 1.94             | 1.36                                  | 1.44                                  |
| 雲林縣  | 8   | 381,078    | 2.10             | 1.29                                  | 1.45                                  | 5   | 344,594    | 1.45             | 0.78                                  | 0.82                                  |
| 嘉義縣  | 5   | 289,202    | 1.73             | 0.99                                  | 1.14                                  | 7   | 262,143    | 2.67             | 1.35                                  | 1.54                                  |
| 台南縣  | 14  | 567,059    | 2.47             | 1.68                                  | 1.90                                  | 7   | 538,344    | 1.30             | 0.91                                  | 0.94                                  |
| 高雄縣  | 7   | 640,859    | 1.09             | 0.88                                  | 0.98                                  | 5   | 603,454    | 0.83             | 0.56                                  | 0.66                                  |
| 屏東縣  | 12  | 459,947    | 2.61             | 1.80                                  | 2.00                                  | 6   | 429,616    | 1.40             | 0.88                                  | 0.97                                  |
| 澎湖縣  | -   | 47,705     | -                | -                                     | -                                     | -   | 44,685     | -                | -                                     | -                                     |
| 花蓮縣  | 8   | 178,376    | 4.48             | 3.11                                  | 3.44                                  | 2   | 164,926    | 1.21             | 0.87                                  | 0.90                                  |
| 台東縣  | 1   | 123,197    | 0.81             | 0.21                                  | 0.37                                  | 1   | 110,463    | 0.91             | 0.63                                  | 0.63                                  |
| 金門縣  | -   | 43,399     | -                | -                                     | -                                     | 1   | 38,148     | 2.62             | 1.65                                  | 1.81                                  |
| 連江縣  | -   | 5,816      | -                | -                                     | -                                     | -   | 4,130      | -                | -                                     | -                                     |
| 北部   | 104 | 5,340,705  | 1.95             | 1.44                                  | 1.64                                  | 83  | 5,327,361  | 1.56             | 1.16                                  | 1.30                                  |
| 中部   | 50  | 2,640,446  | 1.89             | 1.46                                  | 1.62                                  | 46  | 2,540,091  | 1.81             | 1.28                                  | 1.44                                  |
| 南部   | 59  | 3,276,828  | 1.80             | 1.29                                  | 1.46                                  | 37  | 3,164,474  | 1.17             | 0.78                                  | 0.88                                  |
| 東部   | 9   | 301,573    | 2.98             | 1.90                                  | 2.16                                  | 3   | 275,389    | 1.09             | 0.79                                  | 0.81                                  |
| 金馬地區 | -   | 49,215     | -                | -                                     | -                                     | 1   | 42,278     | 2.37             | 1.48                                  | 1.63                                  |
| 院轄市  | 38  | 2,034,163  | 1.87             | 1.31                                  | 1.45                                  | 39  | 2,115,661  | 1.84             | 1.17                                  | 1.35                                  |
| 省轄市  | 26  | 1,428,972  | 1.82             | 1.53                                  | 1.70                                  | 10  | 1,454,091  | 0.69             | 0.56                                  | 0.62                                  |
| 縣轄市  | 63  | 3,158,104  | 1.99             | 1.69                                  | 1.93                                  | 41  | 3,158,631  | 1.30             | 1.10                                  | 1.23                                  |
| 鎮    | 33  | 1,807,459  | 1.83             | 1.18                                  | 1.40                                  | 31  | 1,714,042  | 1.81             | 1.20                                  | 1.34                                  |
| 鄉    | 61  | 3,073,710  | 1.98             | 1.38                                  | 1.55                                  | 48  | 2,815,738  | 1.70             | 1.13                                  | 1.24                                  |
| 山地鄉  | 1   | 106,359    | 0.94             | 0.40                                  | 0.73                                  | 1   | 91,430     | 1.09             | 0.48                                  | 0.72                                  |
| 總計   | 222 | 11,608,767 | 1.91             | 1.41                                  | 1.60                                  | 170 | 11,349,593 | 1.50             | 1.06                                  | 1.19                                  |

註：1. 自 96 年癌症登記報告起，惡性淋巴瘤從各部位獨立出來計算發生率，並納入排名。惡性淋巴瘤：ICD-O-3 M-95903 - M-97293、M-97503 - M-97583、M-97643。

表三 台灣癌症申報發生人數按地區、原發部位及性別分類，民國 96 年（續）

GEOGRAPHIC VARIATION OF CRUDE AND AGE-STANDARDIZED CANCER INCIDENCE RATE BY PRIMARY ANATOMIC SITES AND GENDER, 2007 (CONTINUED)

白血病 M-98003 - M-99643, M-99803 - M-99893

| 地區   | 男  |     |            |                  |                                       | 女                                     |     |            |                  |                                       |                                       |
|------|----|-----|------------|------------------|---------------------------------------|---------------------------------------|-----|------------|------------------|---------------------------------------|---------------------------------------|
|      | 性別 | 申報數 | 人口數        | 每 10 萬人<br>口粗發生率 | 每 10 萬人<br>□年齡標準<br>化發生率 <sup>2</sup> | 每 10 萬人<br>□年齡標準<br>化發生率 <sup>3</sup> | 申報數 | 人口數        | 每 10 萬人<br>口粗發生率 | 每 10 萬人<br>□年齡標準<br>化發生率 <sup>2</sup> | 每 10 萬人<br>□年齡標準<br>化發生率 <sup>3</sup> |
| 台北市  |    | 125 | 1,277,556  | 9.78             | 7.97                                  | 8.19                                  | 68  | 1,351,713  | 5.03             | 4.42                                  | 4.55                                  |
| 高雄市  |    | 53  | 756,607    | 7.00             | 6.67                                  | 6.93                                  | 33  | 763,948    | 4.32             | 3.76                                  | 3.91                                  |
| 基隆市  |    | 12  | 197,788    | 6.07             | 5.10                                  | 5.31                                  | 12  | 192,609    | 6.23             | 7.81                                  | 7.08                                  |
| 新竹市  |    | 16  | 199,683    | 8.01             | 7.58                                  | 7.72                                  | 8   | 199,352    | 4.01             | 3.63                                  | 3.95                                  |
| 台中市  |    | 47  | 516,052    | 9.11             | 9.78                                  | 9.72                                  | 27  | 539,846    | 5.00             | 5.29                                  | 5.24                                  |
| 台南市  |    | 34  | 380,337    | 8.94             | 7.95                                  | 8.42                                  | 34  | 384,321    | 8.85             | 9.59                                  | 9.17                                  |
| 嘉義市  |    | 10  | 135,112    | 7.40             | 6.01                                  | 6.63                                  | 6   | 137,963    | 4.35             | 3.31                                  | 3.43                                  |
| 台北縣  |    | 136 | 1,899,122  | 7.16             | 6.73                                  | 7.18                                  | 88  | 1,898,893  | 4.63             | 4.55                                  | 4.76                                  |
| 桃園縣  |    | 92  | 981,486    | 9.37             | 8.31                                  | 8.83                                  | 56  | 953,482    | 5.87             | 6.03                                  | 6.09                                  |
| 新竹縣  |    | 16  | 256,596    | 6.24             | 4.92                                  | 5.44                                  | 7   | 239,225    | 2.93             | 3.24                                  | 3.11                                  |
| 宜蘭縣  |    | 9   | 235,952    | 3.81             | 2.66                                  | 2.90                                  | 7   | 224,446    | 3.12             | 2.30                                  | 2.60                                  |
| 苗栗縣  |    | 23  | 292,522    | 7.86             | 6.96                                  | 7.15                                  | 14  | 267,641    | 5.23             | 4.91                                  | 4.82                                  |
| 台中縣  |    | 56  | 789,358    | 7.09             | 6.80                                  | 7.15                                  | 39  | 761,538    | 5.12             | 5.11                                  | 5.22                                  |
| 彰化縣  |    | 50  | 677,590    | 7.38             | 6.39                                  | 6.78                                  | 36  | 636,764    | 5.65             | 4.42                                  | 4.70                                  |
| 南投縣  |    | 27  | 276,368    | 9.77             | 5.58                                  | 6.95                                  | 16  | 257,349    | 6.22             | 4.82                                  | 4.98                                  |
| 雲林縣  |    | 23  | 381,078    | 6.04             | 5.59                                  | 5.56                                  | 22  | 344,594    | 6.38             | 5.98                                  | 5.60                                  |
| 嘉義縣  |    | 28  | 289,202    | 9.68             | 7.28                                  | 7.77                                  | 16  | 262,143    | 6.10             | 6.55                                  | 5.95                                  |
| 台南縣  |    | 50  | 567,059    | 8.82             | 7.43                                  | 7.69                                  | 42  | 538,344    | 7.80             | 5.81                                  | 6.18                                  |
| 高雄縣  |    | 46  | 640,859    | 7.18             | 6.48                                  | 6.71                                  | 20  | 603,454    | 3.31             | 2.75                                  | 2.99                                  |
| 屏東縣  |    | 27  | 459,947    | 5.87             | 4.26                                  | 4.82                                  | 21  | 429,616    | 4.89             | 4.64                                  | 4.59                                  |
| 澎湖縣  |    | 3   | 47,705     | 6.29             | 5.44                                  | 5.73                                  | 3   | 44,685     | 6.71             | 3.66                                  | 4.71                                  |
| 花蓮縣  |    | 15  | 178,376    | 8.41             | 7.65                                  | 7.45                                  | 16  | 164,926    | 9.70             | 7.57                                  | 8.15                                  |
| 台東縣  |    | 12  | 123,197    | 9.74             | 5.78                                  | 6.92                                  | 6   | 110,463    | 5.43             | 4.35                                  | 4.44                                  |
| 金門縣  |    | 4   | 43,399     | 9.22             | 5.33                                  | 6.12                                  | -   | 38,148     | -                | -                                     | -                                     |
| 連江縣  |    | 1   | 5,816      | 17.19            | 17.86                                 | 17.86                                 | 1   | 4,130      | 24.21            | 16.53                                 | 16.53                                 |
| 北部   |    | 429 | 5,340,705  | 8.03             | 7.09                                  | 7.46                                  | 260 | 5,327,361  | 4.88             | 4.66                                  | 4.76                                  |
| 中部   |    | 203 | 2,640,446  | 7.69             | 6.91                                  | 7.23                                  | 140 | 2,540,091  | 5.51             | 5.12                                  | 5.17                                  |
| 南部   |    | 251 | 3,276,828  | 7.66             | 6.59                                  | 6.96                                  | 175 | 3,164,474  | 5.53             | 4.99                                  | 5.06                                  |
| 東部   |    | 27  | 301,573    | 8.95             | 6.87                                  | 7.23                                  | 22  | 275,389    | 7.99             | 6.19                                  | 6.56                                  |
| 金馬地區 |    | 5   | 49,215     | 10.16            | 6.33                                  | 7.04                                  | 1   | 42,278     | 2.37             | 1.92                                  | 1.92                                  |
| 院轄市  |    | 178 | 2,034,163  | 8.75             | 7.57                                  | 7.82                                  | 101 | 2,115,661  | 4.77             | 4.18                                  | 4.33                                  |
| 省轄市  |    | 119 | 1,428,972  | 8.33             | 8.08                                  | 8.26                                  | 87  | 1,454,091  | 5.98             | 6.26                                  | 6.14                                  |
| 縣轄市  |    | 241 | 3,158,104  | 7.63             | 7.15                                  | 7.55                                  | 151 | 3,158,631  | 4.78             | 4.63                                  | 4.84                                  |
| 鎮    |    | 131 | 1,807,459  | 7.25             | 5.74                                  | 6.27                                  | 96  | 1,714,042  | 5.60             | 5.20                                  | 5.19                                  |
| 鄉    |    | 239 | 3,073,710  | 7.78             | 6.44                                  | 6.81                                  | 154 | 2,815,738  | 5.47             | 4.81                                  | 4.89                                  |
| 山地鄉  |    | 5   | 106,359    | 4.70             | 2.89                                  | 3.85                                  | 7   | 91,430     | 7.66             | 5.72                                  | 6.38                                  |
| 總計   |    | 915 | 11,608,767 | 7.88             | 6.90                                  | 7.26                                  | 598 | 11,349,593 | 5.27             | 4.88                                  | 4.97                                  |

註：1. 自 96 年癌症登記報告起，惡性淋巴瘤從各部位獨立出來計算發生率，並納入排名。惡性淋巴瘤：ICD-O-3 M-95903 - M-97293、M-97503 - M-97583、M-97643。

表三 台灣癌症申報發生人數按地區、原發部位及性別分類，民國 96 年（續）

GEOGRAPHIC VARIATION OF CRUDE AND AGE-STANDARDIZED CANCER INCIDENCE RATE BY PRIMARY ANATOMIC SITES AND GENDER, 2007 (CONTINUED)

急性淋巴芽細胞白血病 M-98353 - M-98373

| 地區   | 性別  |            | 男                |                                       |                                       | 女   |            |                  |                                       |                                       |
|------|-----|------------|------------------|---------------------------------------|---------------------------------------|-----|------------|------------------|---------------------------------------|---------------------------------------|
|      | 申報數 | 人口數        | 每 10 萬人<br>口粗發生率 | 每 10 萬人<br>□年齡標準<br>化發生率 <sup>2</sup> | 每 10 萬人<br>□年齡標準<br>化發生率 <sup>3</sup> | 申報數 | 人口數        | 每 10 萬人<br>口粗發生率 | 每 10 萬人<br>□年齡標準<br>化發生率 <sup>2</sup> | 每 10 萬人<br>□年齡標準<br>化發生率 <sup>3</sup> |
| 台北市  | 19  | 1,277,556  | 1.49             | 2.55                                  | 2.11                                  | 11  | 1,351,713  | 0.81             | 0.99                                  | 0.91                                  |
| 高雄市  | 10  | 756,607    | 1.32             | 1.99                                  | 1.74                                  | 4   | 763,948    | 0.52             | 0.57                                  | 0.60                                  |
| 基隆市  | 1   | 197,788    | 0.51             | 0.66                                  | 0.61                                  | 2   | 192,609    | 1.04             | 2.62                                  | 2.05                                  |
| 新竹市  | 3   | 199,683    | 1.50             | 2.65                                  | 2.04                                  | 2   | 199,352    | 1.00             | 1.01                                  | 1.02                                  |
| 台中市  | 4   | 516,052    | 0.78             | 1.88                                  | 1.38                                  | 7   | 539,846    | 1.30             | 1.81                                  | 1.61                                  |
| 台南市  | 4   | 380,337    | 1.05             | 1.63                                  | 1.41                                  | 7   | 384,321    | 1.82             | 3.94                                  | 3.13                                  |
| 嘉義市  | 2   | 135,112    | 1.48             | 1.24                                  | 1.37                                  | -   | 137,963    | -                | -                                     | -                                     |
| 台北縣  | 19  | 1,899,122  | 1.00             | 1.41                                  | 1.25                                  | 16  | 1,898,893  | 0.84             | 1.23                                  | 1.10                                  |
| 桃園縣  | 14  | 981,486    | 1.43             | 2.15                                  | 1.81                                  | 10  | 953,482    | 1.05             | 1.64                                  | 1.36                                  |
| 新竹縣  | 3   | 256,596    | 1.17             | 1.42                                  | 1.27                                  | -   | 239,225    | -                | -                                     | -                                     |
| 宜蘭縣  | 1   | 235,952    | 0.42             | 0.52                                  | 0.49                                  | -   | 224,446    | -                | -                                     | -                                     |
| 苗栗縣  | 2   | 292,522    | 0.68             | 1.41                                  | 1.11                                  | 1   | 267,641    | 0.37             | 0.28                                  | 0.32                                  |
| 台中縣  | 6   | 789,358    | 0.76             | 1.25                                  | 1.05                                  | 6   | 761,538    | 0.79             | 1.22                                  | 1.02                                  |
| 彰化縣  | 7   | 677,590    | 1.03             | 1.42                                  | 1.25                                  | 6   | 636,764    | 0.94             | 1.21                                  | 1.09                                  |
| 南投縣  | 1   | 276,368    | 0.36             | 0.27                                  | 0.29                                  | 1   | 257,349    | 0.39             | 0.41                                  | 0.42                                  |
| 雲林縣  | 5   | 381,078    | 1.31             | 2.17                                  | 1.83                                  | 2   | 344,594    | 0.58             | 1.48                                  | 1.09                                  |
| 嘉義縣  | 4   | 289,202    | 1.38             | 1.46                                  | 1.35                                  | 5   | 262,143    | 1.91             | 3.92                                  | 3.13                                  |
| 台南縣  | 9   | 567,059    | 1.59             | 2.46                                  | 2.10                                  | 6   | 538,344    | 1.11             | 1.63                                  | 1.50                                  |
| 高雄縣  | 7   | 640,859    | 1.09             | 1.77                                  | 1.48                                  | 4   | 603,454    | 0.66             | 0.75                                  | 0.73                                  |
| 屏東縣  | 3   | 459,947    | 0.65             | 0.96                                  | 0.88                                  | 4   | 429,616    | 0.93             | 1.86                                  | 1.48                                  |
| 澎湖縣  | -   | 47,705     | -                | -                                     | -                                     | 2   | 44,685     | 4.48             | 2.12                                  | 2.94                                  |
| 花蓮縣  | -   | 178,376    | -                | -                                     | -                                     | 2   | 164,926    | 1.21             | 2.07                                  | 1.66                                  |
| 台東縣  | 1   | 123,197    | 0.81             | 0.71                                  | 0.71                                  | -   | 110,463    | -                | -                                     | -                                     |
| 金門縣  | -   | 43,399     | -                | -                                     | -                                     | -   | 38,148     | -                | -                                     | -                                     |
| 連江縣  | -   | 5,816      | -                | -                                     | -                                     | -   | 4,130      | -                | -                                     | -                                     |
| 北部   | 62  | 5,340,705  | 1.16             | 1.82                                  | 1.54                                  | 42  | 5,327,361  | 0.79             | 1.14                                  | 1.00                                  |
| 中部   | 23  | 2,640,446  | 0.87             | 1.42                                  | 1.18                                  | 22  | 2,540,091  | 0.87             | 1.32                                  | 1.13                                  |
| 南部   | 39  | 3,276,828  | 1.19             | 1.76                                  | 1.54                                  | 32  | 3,164,474  | 1.01             | 1.65                                  | 1.42                                  |
| 東部   | 1   | 301,573    | 0.33             | 0.29                                  | 0.29                                  | 2   | 275,389    | 0.73             | 1.21                                  | 0.98                                  |
| 金馬地區 | -   | 49,215     | -                | -                                     | -                                     | -   | 42,278     | -                | -                                     | -                                     |
| 院轄市  | 29  | 2,034,163  | 1.43             | 2.37                                  | 2.00                                  | 15  | 2,115,661  | 0.71             | 0.84                                  | 0.79                                  |
| 省轄市  | 14  | 1,428,972  | 0.98             | 1.79                                  | 1.44                                  | 18  | 1,454,091  | 1.24             | 2.10                                  | 1.76                                  |
| 縣轄市  | 35  | 3,158,104  | 1.11             | 1.82                                  | 1.52                                  | 23  | 3,158,631  | 0.73             | 1.12                                  | 0.97                                  |
| 鎮    | 16  | 1,807,459  | 0.89             | 1.11                                  | 1.02                                  | 12  | 1,714,042  | 0.70             | 1.18                                  | 0.99                                  |
| 鄉    | 30  | 3,073,710  | 0.98             | 1.41                                  | 1.23                                  | 29  | 2,815,738  | 1.03             | 1.54                                  | 1.33                                  |
| 山地鄉  | -   | 106,359    | -                | -                                     | -                                     | -   | 91,430     | -                | -                                     | -                                     |
| 總計   | 125 | 11,608,767 | 1.08             | 1.67                                  | 1.42                                  | 98  | 11,349,593 | 0.86             | 1.31                                  | 1.14                                  |

註：1. 自 96 年癌症登記報告起，惡性淋巴瘤從各部位獨立出來計算發生率，並納入排名。惡性淋巴瘤：ICD-O-3 M-95903 - M-97293、M-97503 - M-97583、M-97643。

表三 台灣癌症申報發生人數按地區、原發部位及性別分類，民國 96 年（續）

GEOGRAPHIC VARIATION OF CRUDE AND AGE-STANDARDIZED CANCER INCIDENCE RATE BY PRIMARY ANATOMIC SITES AND GENDER, 2007 (CONTINUED)

慢性淋巴球白血病 M-98233

| 地區   | 性別  |            | 男                |                                       |                                       |     |            | 女                |                                       |                                       |  |  |
|------|-----|------------|------------------|---------------------------------------|---------------------------------------|-----|------------|------------------|---------------------------------------|---------------------------------------|--|--|
|      | 申報數 | 人口數        | 每 10 萬人<br>口粗發生率 | 每 10 萬人<br>□年齡標準<br>化發生率 <sup>2</sup> | 每 10 萬人<br>□年齡標準<br>化發生率 <sup>3</sup> | 申報數 | 人口數        | 每 10 萬人<br>口粗發生率 | 每 10 萬人<br>□年齡標準<br>化發生率 <sup>2</sup> | 每 10 萬人<br>□年齡標準<br>化發生率 <sup>3</sup> |  |  |
| 台北市  | 14  | 1,277,556  | 1.10             | 0.62                                  | 0.74                                  | 3   | 1,351,713  | 0.22             | 0.11                                  | 0.14                                  |  |  |
| 高雄市  | 2   | 756,607    | 0.26             | 0.17                                  | 0.22                                  | 3   | 763,948    | 0.39             | 0.31                                  | 0.36                                  |  |  |
| 基隆市  | -   | 197,788    | -                | -                                     | -                                     | -   | 192,609    | -                | -                                     | -                                     |  |  |
| 新竹市  | -   | 199,683    | -                | -                                     | -                                     | -   | 199,352    | -                | -                                     | -                                     |  |  |
| 台中市  | 1   | 516,052    | 0.19             | 0.08                                  | 0.14                                  | 1   | 539,846    | 0.19             | 0.18                                  | 0.20                                  |  |  |
| 台南市  | 1   | 380,337    | 0.26             | 0.32                                  | 0.30                                  | 2   | 384,321    | 0.52             | 0.30                                  | 0.39                                  |  |  |
| 嘉義市  | -   | 135,112    | -                | -                                     | -                                     | -   | 137,963    | -                | -                                     | -                                     |  |  |
| 台北縣  | 13  | 1,899,122  | 0.68             | 0.58                                  | 0.66                                  | 7   | 1,898,893  | 0.37             | 0.35                                  | 0.38                                  |  |  |
| 桃園縣  | 6   | 981,486    | 0.61             | 0.58                                  | 0.64                                  | 1   | 953,482    | 0.10             | 0.08                                  | 0.09                                  |  |  |
| 新竹縣  | 1   | 256,596    | 0.39             | 0.35                                  | 0.40                                  | -   | 239,225    | -                | -                                     | -                                     |  |  |
| 宜蘭縣  | 2   | 235,952    | 0.85             | 0.59                                  | 0.62                                  | 1   | 224,446    | 0.45             | 0.17                                  | 0.25                                  |  |  |
| 苗栗縣  | 4   | 292,522    | 1.37             | 1.17                                  | 1.18                                  | 2   | 267,641    | 0.75             | 0.38                                  | 0.50                                  |  |  |
| 台中縣  | 6   | 789,358    | 0.76             | 0.50                                  | 0.66                                  | 1   | 761,538    | 0.13             | 0.08                                  | 0.11                                  |  |  |
| 彰化縣  | 2   | 677,590    | 0.30             | 0.17                                  | 0.21                                  | 1   | 636,764    | 0.16             | 0.05                                  | 0.08                                  |  |  |
| 南投縣  | 2   | 276,368    | 0.72             | 0.37                                  | 0.49                                  | -   | 257,349    | -                | -                                     | -                                     |  |  |
| 雲林縣  | 4   | 381,078    | 1.05             | 0.60                                  | 0.72                                  | -   | 344,594    | -                | -                                     | -                                     |  |  |
| 嘉義縣  | 1   | 289,202    | 0.35             | 0.24                                  | 0.26                                  | 1   | 262,143    | 0.38             | 0.23                                  | 0.23                                  |  |  |
| 台南縣  | 4   | 567,059    | 0.71             | 0.40                                  | 0.49                                  | 2   | 538,344    | 0.37             | 0.20                                  | 0.24                                  |  |  |
| 高雄縣  | 5   | 640,859    | 0.78             | 0.35                                  | 0.54                                  | -   | 603,454    | -                | -                                     | -                                     |  |  |
| 屏東縣  | 1   | 459,947    | 0.22             | 0.17                                  | 0.17                                  | 1   | 429,616    | 0.23             | 0.12                                  | 0.14                                  |  |  |
| 澎湖縣  | -   | 47,705     | -                | -                                     | -                                     | -   | 44,685     | -                | -                                     | -                                     |  |  |
| 花蓮縣  | -   | 178,376    | -                | -                                     | -                                     | -   | 164,926    | -                | -                                     | -                                     |  |  |
| 台東縣  | -   | 123,197    | -                | -                                     | -                                     | -   | 110,463    | -                | -                                     | -                                     |  |  |
| 金門縣  | 1   | 43,399     | 2.30             | 1.64                                  | 1.64                                  | -   | 38,148     | -                | -                                     | -                                     |  |  |
| 連江縣  | -   | 5,816      | -                | -                                     | -                                     | -   | 4,130      | -                | -                                     | -                                     |  |  |
| 北部   | 40  | 5,340,705  | 0.75             | 0.57                                  | 0.65                                  | 14  | 5,327,361  | 0.26             | 0.19                                  | 0.22                                  |  |  |
| 中部   | 15  | 2,640,446  | 0.57             | 0.35                                  | 0.45                                  | 3   | 2,540,091  | 0.12             | 0.06                                  | 0.08                                  |  |  |
| 南部   | 14  | 3,276,828  | 0.43             | 0.26                                  | 0.32                                  | 9   | 3,164,474  | 0.28             | 0.18                                  | 0.21                                  |  |  |
| 東部   | -   | 301,573    | -                | -                                     | -                                     | -   | 275,389    | -                | -                                     | -                                     |  |  |
| 金馬地區 | 1   | 49,215     | 2.03             | 1.51                                  | 1.51                                  | -   | 42,278     | -                | -                                     | -                                     |  |  |
| 院轄市  | 16  | 2,034,163  | 0.79             | 0.46                                  | 0.56                                  | 6   | 2,115,661  | 0.28             | 0.18                                  | 0.21                                  |  |  |
| 省轄市  | 2   | 1,428,972  | 0.14             | 0.12                                  | 0.13                                  | 3   | 1,454,091  | 0.21             | 0.14                                  | 0.17                                  |  |  |
| 縣轄市  | 25  | 3,158,104  | 0.79             | 0.66                                  | 0.76                                  | 9   | 3,158,631  | 0.28             | 0.24                                  | 0.27                                  |  |  |
| 鎮    | 11  | 1,807,459  | 0.61             | 0.41                                  | 0.48                                  | 1   | 1,714,042  | 0.06             | 0.02                                  | 0.03                                  |  |  |
| 鄉    | 15  | 3,073,710  | 0.49             | 0.30                                  | 0.37                                  | 6   | 2,815,738  | 0.21             | 0.12                                  | 0.14                                  |  |  |
| 山地鄉  | 1   | 106,359    | 0.94             | 0.40                                  | 0.73                                  | 1   | 91,430     | 1.09             | 0.40                                  | 0.72                                  |  |  |
| 總計   | 70  | 11,608,767 | 0.60             | 0.42                                  | 0.49                                  | 26  | 11,349,593 | 0.23             | 0.15                                  | 0.18                                  |  |  |

註：1. 自 96 年癌症登記報告起，惡性淋巴瘤從各部位獨立出來計算發生率，並納入排名。惡性淋巴瘤：ICD-O-3 M-95903 - M-97293、M-97503 - M-97583、M-97643。

表三 台灣癌症申報發生人數按地區、原發部位及性別分類，民國 96 年（續）

GEOGRAPHIC VARIATION OF CRUDE AND AGE-STANDARDIZED CANCER INCIDENCE RATE BY PRIMARY ANATOMIC SITES AND GENDER, 2007 (CONTINUED)

急性骨髓樣白血病 M-98403，M-98613，M-98663，M-98673，M-98713 - M-98743，M-98953 - M-98973，M-99203

| 地區   | 男  |     |            |                  |                                       | 女                                     |     |            |                  |                                       |                                       |
|------|----|-----|------------|------------------|---------------------------------------|---------------------------------------|-----|------------|------------------|---------------------------------------|---------------------------------------|
|      | 性別 | 申報數 | 人口數        | 每 10 萬人<br>口粗發生率 | 每 10 萬人<br>□年齡標準<br>化發生率 <sup>2</sup> | 每 10 萬人<br>□年齡標準<br>化發生率 <sup>3</sup> | 申報數 | 人口數        | 每 10 萬人<br>口粗發生率 | 每 10 萬人<br>□年齡標準<br>化發生率 <sup>2</sup> | 每 10 萬人<br>□年齡標準<br>化發生率 <sup>3</sup> |
| 台北市  |    | 45  | 1,277,556  | 3.52             | 2.42                                  | 2.65                                  | 29  | 1,351,713  | 2.15             | 1.69                                  | 1.84                                  |
| 高雄市  |    | 18  | 756,607    | 2.38             | 1.95                                  | 2.13                                  | 12  | 763,948    | 1.57             | 1.52                                  | 1.49                                  |
| 基隆市  |    | 5   | 197,788    | 2.53             | 1.55                                  | 1.83                                  | 5   | 192,609    | 2.60             | 2.18                                  | 2.24                                  |
| 新竹市  |    | 8   | 199,683    | 4.01             | 3.34                                  | 3.70                                  | 3   | 199,352    | 1.50             | 1.36                                  | 1.46                                  |
| 台中市  |    | 22  | 516,052    | 4.26             | 4.30                                  | 4.54                                  | 11  | 539,846    | 2.04             | 1.98                                  | 1.99                                  |
| 台南市  |    | 12  | 380,337    | 3.16             | 2.43                                  | 2.74                                  | 15  | 384,321    | 3.90             | 3.38                                  | 3.52                                  |
| 嘉義市  |    | 6   | 135,112    | 4.44             | 3.49                                  | 3.99                                  | 2   | 137,963    | 1.45             | 1.21                                  | 1.21                                  |
| 台北縣  |    | 54  | 1,899,122  | 2.84             | 2.61                                  | 2.81                                  | 32  | 1,898,893  | 1.69             | 1.55                                  | 1.64                                  |
| 桃園縣  |    | 35  | 981,486    | 3.57             | 2.66                                  | 3.08                                  | 25  | 953,482    | 2.62             | 2.53                                  | 2.66                                  |
| 新竹縣  |    | 8   | 256,596    | 3.12             | 2.15                                  | 2.58                                  | 3   | 239,225    | 1.25             | 0.91                                  | 1.09                                  |
| 宜蘭縣  |    | 2   | 235,952    | 0.85             | 0.53                                  | 0.58                                  | 4   | 224,446    | 1.78             | 1.61                                  | 1.67                                  |
| 苗栗縣  |    | 12  | 292,522    | 4.10             | 3.03                                  | 3.40                                  | 7   | 267,641    | 2.62             | 3.18                                  | 2.87                                  |
| 台中縣  |    | 25  | 789,358    | 3.17             | 2.90                                  | 3.09                                  | 16  | 761,538    | 2.10             | 2.13                                  | 2.11                                  |
| 彰化縣  |    | 25  | 677,590    | 3.69             | 3.02                                  | 3.29                                  | 17  | 636,764    | 2.67             | 2.05                                  | 2.19                                  |
| 南投縣  |    | 14  | 276,368    | 5.07             | 2.87                                  | 3.60                                  | 8   | 257,349    | 3.11             | 2.49                                  | 2.50                                  |
| 雲林縣  |    | 7   | 381,078    | 1.84             | 1.21                                  | 1.41                                  | 10  | 344,594    | 2.90             | 2.72                                  | 2.61                                  |
| 嘉義縣  |    | 13  | 289,202    | 4.50             | 2.59                                  | 2.97                                  | 5   | 262,143    | 1.91             | 0.99                                  | 1.09                                  |
| 台南縣  |    | 13  | 567,059    | 2.29             | 1.95                                  | 2.02                                  | 17  | 538,344    | 3.16             | 2.04                                  | 2.26                                  |
| 高雄縣  |    | 18  | 640,859    | 2.81             | 2.38                                  | 2.53                                  | 9   | 603,454    | 1.49             | 1.22                                  | 1.34                                  |
| 屏東縣  |    | 13  | 459,947    | 2.83             | 1.82                                  | 2.11                                  | 11  | 429,616    | 2.56             | 1.92                                  | 2.16                                  |
| 澎湖縣  |    | 3   | 47,705     | 6.29             | 5.44                                  | 5.73                                  | 1   | 44,685     | 2.24             | 1.53                                  | 1.76                                  |
| 花蓮縣  |    | 7   | 178,376    | 3.92             | 3.73                                  | 3.53                                  | 7   | 164,926    | 4.24             | 3.02                                  | 3.43                                  |
| 台東縣  |    | 4   | 123,197    | 3.25             | 1.85                                  | 2.30                                  | 3   | 110,463    | 2.72             | 2.30                                  | 2.31                                  |
| 金門縣  |    | 3   | 43,399     | 6.91             | 3.69                                  | 4.47                                  | -   | 38,148     | -                | -                                     | -                                     |
| 連江縣  |    | 1   | 5,816      | 17.19            | 17.86                                 | 17.86                                 | 1   | 4,130      | 24.21            | 16.53                                 | 16.53                                 |
| 北部   |    | 169 | 5,340,705  | 3.16             | 2.49                                  | 2.77                                  | 108 | 5,327,361  | 2.03             | 1.80                                  | 1.89                                  |
| 中部   |    | 93  | 2,640,446  | 3.52             | 2.88                                  | 3.15                                  | 62  | 2,540,091  | 2.44             | 2.24                                  | 2.26                                  |
| 南部   |    | 96  | 3,276,828  | 2.93             | 2.25                                  | 2.47                                  | 72  | 3,164,474  | 2.28             | 1.79                                  | 1.91                                  |
| 東部   |    | 11  | 301,573    | 3.65             | 2.96                                  | 3.03                                  | 10  | 275,389    | 3.63             | 2.72                                  | 2.96                                  |
| 金馬地區 |    | 4   | 49,215     | 8.13             | 4.82                                  | 5.53                                  | 1   | 42,278     | 2.37             | 1.92                                  | 1.92                                  |
| 院轄市  |    | 63  | 2,034,163  | 3.10             | 2.28                                  | 2.50                                  | 41  | 2,115,661  | 1.94             | 1.63                                  | 1.73                                  |
| 省轄市  |    | 53  | 1,428,972  | 3.71             | 3.16                                  | 3.45                                  | 36  | 1,454,091  | 2.48             | 2.26                                  | 2.33                                  |
| 縣轄市  |    | 99  | 3,158,104  | 3.13             | 2.67                                  | 2.96                                  | 65  | 3,158,631  | 2.06             | 1.90                                  | 2.00                                  |
| 鎮    |    | 51  | 1,807,459  | 2.82             | 2.12                                  | 2.38                                  | 38  | 1,714,042  | 2.22             | 2.08                                  | 2.05                                  |
| 鄉    |    | 103 | 3,073,710  | 3.35             | 2.60                                  | 2.81                                  | 69  | 2,815,738  | 2.45             | 1.95                                  | 2.07                                  |
| 山地鄉  |    | 4   | 106,359    | 3.76             | 2.49                                  | 3.13                                  | 4   | 91,430     | 4.37             | 3.13                                  | 3.51                                  |
| 總計   |    | 373 | 11,608,767 | 3.21             | 2.54                                  | 2.79                                  | 253 | 11,349,593 | 2.23             | 1.91                                  | 2.00                                  |

註：1. 自 96 年癌症登記報告起，惡性淋巴瘤從各部位獨立出來計算發生率，並納入排名。惡性淋巴瘤：ICD-O-3 M-95903 - M-97293、M-97503 - M-97583、M-97643。

表三 台灣癌症申報發生人數按地區、原發部位及性別分類，民國 96 年（續）

GEOGRAPHIC VARIATION OF CRUDE AND AGE-STANDARDIZED CANCER INCIDENCE RATE BY PRIMARY ANATOMIC SITES AND GENDER, 2007 (CONTINUED)

慢性骨髓樣白血病 M-98633, M-98753, M-98763, M-99453, M-99463, M-99633

| 地區   | 性別  |            | 男                |                                       |                                       | 女   |            |                  |                                       |                                       |
|------|-----|------------|------------------|---------------------------------------|---------------------------------------|-----|------------|------------------|---------------------------------------|---------------------------------------|
|      | 申報數 | 人口數        | 每 10 萬人<br>口粗發生率 | 每 10 萬人<br>□年齡標準<br>化發生率 <sup>2</sup> | 每 10 萬人<br>□年齡標準<br>化發生率 <sup>3</sup> | 申報數 | 人口數        | 每 10 萬人<br>口粗發生率 | 每 10 萬人<br>□年齡標準<br>化發生率 <sup>2</sup> | 每 10 萬人<br>□年齡標準<br>化發生率 <sup>3</sup> |
| 台北市  | 17  | 1,277,556  | 1.33             | 0.86                                  | 0.99                                  | 8   | 1,351,713  | 0.59             | 0.47                                  | 0.50                                  |
| 高雄市  | 10  | 756,607    | 1.32             | 1.20                                  | 1.28                                  | 3   | 763,948    | 0.39             | 0.29                                  | 0.31                                  |
| 基隆市  | 1   | 197,788    | 0.51             | 0.66                                  | 0.61                                  | -   | 192,609    | -                | -                                     | -                                     |
| 新竹市  | 2   | 199,683    | 1.00             | 0.61                                  | 0.73                                  | 2   | 199,352    | 1.00             | 0.88                                  | 1.02                                  |
| 台中市  | 6   | 516,052    | 1.16             | 1.03                                  | 1.06                                  | 2   | 539,846    | 0.37             | 0.35                                  | 0.36                                  |
| 台南市  | 6   | 380,337    | 1.58             | 1.24                                  | 1.36                                  | 5   | 384,321    | 1.30             | 1.03                                  | 1.08                                  |
| 嘉義市  | -   | 135,112    | -                | -                                     | -                                     | 2   | 137,963    | 1.45             | 0.97                                  | 1.09                                  |
| 台北縣  | 19  | 1,899,122  | 1.00             | 0.89                                  | 0.96                                  | 15  | 1,898,893  | 0.79             | 0.63                                  | 0.73                                  |
| 桃園縣  | 12  | 981,486    | 1.22             | 0.99                                  | 1.08                                  | 5   | 953,482    | 0.52             | 0.41                                  | 0.47                                  |
| 新竹縣  | 3   | 256,596    | 1.17             | 0.87                                  | 0.94                                  | 2   | 239,225    | 0.84             | 1.21                                  | 1.05                                  |
| 宜蘭縣  | 1   | 235,952    | 0.42             | 0.31                                  | 0.34                                  | -   | 224,446    | -                | -                                     | -                                     |
| 苗栗縣  | 3   | 292,522    | 1.03             | 0.82                                  | 0.87                                  | -   | 267,641    | -                | -                                     | -                                     |
| 台中縣  | 4   | 789,358    | 0.51             | 0.44                                  | 0.44                                  | 7   | 761,538    | 0.92             | 0.74                                  | 0.88                                  |
| 彰化縣  | 3   | 677,590    | 0.44             | 0.26                                  | 0.34                                  | 2   | 636,764    | 0.31             | 0.32                                  | 0.33                                  |
| 南投縣  | 3   | 276,368    | 1.09             | 0.77                                  | 0.91                                  | 4   | 257,349    | 1.55             | 1.54                                  | 1.47                                  |
| 雲林縣  | 3   | 381,078    | 0.79             | 0.57                                  | 0.61                                  | 3   | 344,594    | 0.87             | 0.51                                  | 0.59                                  |
| 嘉義縣  | 4   | 289,202    | 1.38             | 1.27                                  | 1.30                                  | 1   | 262,143    | 0.38             | 0.10                                  | 0.15                                  |
| 台南縣  | 5   | 567,059    | 0.88             | 0.47                                  | 0.58                                  | 5   | 538,344    | 0.93             | 0.59                                  | 0.68                                  |
| 高雄縣  | 3   | 640,859    | 0.47             | 0.37                                  | 0.42                                  | 1   | 603,454    | 0.17             | 0.12                                  | 0.15                                  |
| 屏東縣  | 5   | 459,947    | 1.09             | 0.73                                  | 0.92                                  | 1   | 429,616    | 0.23             | 0.12                                  | 0.14                                  |
| 澎湖縣  | -   | 47,705     | -                | -                                     | -                                     | -   | 44,685     | -                | -                                     | -                                     |
| 花蓮縣  | -   | 178,376    | -                | -                                     | -                                     | 2   | 164,926    | 1.21             | 0.86                                  | 0.99                                  |
| 台東縣  | 1   | 123,197    | 0.81             | 0.71                                  | 0.71                                  | 1   | 110,463    | 0.91             | 0.87                                  | 0.86                                  |
| 金門縣  | -   | 43,399     | -                | -                                     | -                                     | -   | 38,148     | -                | -                                     | -                                     |
| 連江縣  | -   | 5,816      | -                | -                                     | -                                     | -   | 4,130      | -                | -                                     | -                                     |
| 北部   | 58  | 5,340,705  | 1.09             | 0.85                                  | 0.94                                  | 32  | 5,327,361  | 0.60             | 0.50                                  | 0.54                                  |
| 中部   | 19  | 2,640,446  | 0.72             | 0.59                                  | 0.64                                  | 18  | 2,540,091  | 0.71             | 0.60                                  | 0.64                                  |
| 南部   | 33  | 3,276,828  | 1.01             | 0.79                                  | 0.88                                  | 18  | 3,164,474  | 0.57             | 0.39                                  | 0.44                                  |
| 東部   | 1   | 301,573    | 0.33             | 0.29                                  | 0.29                                  | 3   | 275,389    | 1.09             | 0.85                                  | 0.93                                  |
| 金馬地區 | -   | 49,215     | -                | -                                     | -                                     | -   | 42,278     | -                | -                                     | -                                     |
| 院轄市  | 27  | 2,034,163  | 1.33             | 0.98                                  | 1.10                                  | 11  | 2,115,661  | 0.52             | 0.40                                  | 0.42                                  |
| 省轄市  | 15  | 1,428,972  | 1.05             | 0.91                                  | 0.97                                  | 11  | 1,454,091  | 0.76             | 0.64                                  | 0.69                                  |
| 縣轄市  | 28  | 3,158,104  | 0.89             | 0.72                                  | 0.81                                  | 22  | 3,158,631  | 0.70             | 0.56                                  | 0.65                                  |
| 鎮    | 17  | 1,807,459  | 0.94             | 0.69                                  | 0.77                                  | 11  | 1,714,042  | 0.64             | 0.59                                  | 0.60                                  |
| 鄉    | 24  | 3,073,710  | 0.78             | 0.58                                  | 0.63                                  | 15  | 2,815,738  | 0.53             | 0.37                                  | 0.42                                  |
| 山地鄉  | -   | 106,359    | -                | -                                     | -                                     | -   | 91,430     | -                | -                                     | -                                     |
| 總計   | 111 | 11,608,767 | 0.96             | 0.75                                  | 0.83                                  | 71  | 11,349,593 | 0.63             | 0.50                                  | 0.54                                  |

註：1. 自 96 年癌症登記報告起，惡性淋巴瘤從各部位獨立出來計算發生率，並納入排名。惡性淋巴瘤：ICD-O-3 M-95903 - M-97293、M-97503 - M-97583、M-97643。

表三 台灣癌症申報發生人數按地區、原發部位及性別分類，民國 96 年（續）

GEOGRAPHIC VARIATION OF CRUDE AND AGE-STANDARDIZED CANCER INCIDENCE RATE BY PRIMARY ANATOMIC SITES AND GENDER, 2007 (CONTINUED)

骨、關節及關節軟骨 C40 - C41

| 地區   | 性別  |            | 男                |                                       |                                       | 女   |            |                  |                                       |                                       |
|------|-----|------------|------------------|---------------------------------------|---------------------------------------|-----|------------|------------------|---------------------------------------|---------------------------------------|
|      | 申報數 | 人口數        | 每 10 萬人<br>口粗發生率 | 每 10 萬人<br>□年齡標準<br>化發生率 <sup>2</sup> | 每 10 萬人<br>□年齡標準<br>化發生率 <sup>3</sup> | 申報數 | 人口數        | 每 10 萬人<br>口粗發生率 | 每 10 萬人<br>□年齡標準<br>化發生率 <sup>2</sup> | 每 10 萬人<br>□年齡標準<br>化發生率 <sup>3</sup> |
| 台北市  | 14  | 1,277,556  | 1.10             | 0.99                                  | 1.02                                  | 6   | 1,351,713  | 0.44             | 0.41                                  | 0.42                                  |
| 高雄市  | 7   | 756,607    | 0.93             | 0.83                                  | 0.91                                  | 8   | 763,948    | 1.05             | 1.04                                  | 1.05                                  |
| 基隆市  | 1   | 197,788    | 0.51             | 0.33                                  | 0.36                                  | 1   | 192,609    | 0.52             | 0.36                                  | 0.36                                  |
| 新竹市  | 4   | 199,683    | 2.00             | 1.98                                  | 2.07                                  | -   | 199,352    | -                | -                                     | -                                     |
| 台中市  | 4   | 516,052    | 0.78             | 0.82                                  | 0.82                                  | 7   | 539,846    | 1.30             | 1.22                                  | 1.30                                  |
| 台南市  | 2   | 380,337    | 0.53             | 0.35                                  | 0.38                                  | 2   | 384,321    | 0.52             | 0.42                                  | 0.45                                  |
| 嘉義市  | 1   | 135,112    | 0.74             | 0.58                                  | 0.70                                  | -   | 137,963    | -                | -                                     | -                                     |
| 台北縣  | 11  | 1,899,122  | 0.58             | 0.68                                  | 0.65                                  | 8   | 1,898,893  | 0.42             | 0.36                                  | 0.39                                  |
| 桃園縣  | 7   | 981,486    | 0.71             | 0.65                                  | 0.70                                  | 6   | 953,482    | 0.63             | 0.67                                  | 0.66                                  |
| 新竹縣  | 3   | 256,596    | 1.17             | 0.93                                  | 0.95                                  | 2   | 239,225    | 0.84             | 0.92                                  | 0.88                                  |
| 宜蘭縣  | 2   | 235,952    | 0.85             | 0.40                                  | 0.54                                  | -   | 224,446    | -                | -                                     | -                                     |
| 苗栗縣  | 5   | 292,522    | 1.71             | 1.34                                  | 1.47                                  | -   | 267,641    | -                | -                                     | -                                     |
| 台中縣  | 6   | 789,358    | 0.76             | 0.64                                  | 0.66                                  | 7   | 761,538    | 0.92             | 0.84                                  | 0.89                                  |
| 彰化縣  | 3   | 677,590    | 0.44             | 0.47                                  | 0.47                                  | 4   | 636,764    | 0.63             | 0.45                                  | 0.50                                  |
| 南投縣  | 1   | 276,368    | 0.36             | 0.47                                  | 0.45                                  | 1   | 257,349    | 0.39             | 0.41                                  | 0.42                                  |
| 雲林縣  | 2   | 381,078    | 0.52             | 0.58                                  | 0.56                                  | 3   | 344,594    | 0.87             | 1.08                                  | 1.02                                  |
| 嘉義縣  | 2   | 289,202    | 0.69             | 0.76                                  | 0.78                                  | 3   | 262,143    | 1.14             | 0.72                                  | 0.81                                  |
| 台南縣  | 6   | 567,059    | 1.06             | 1.24                                  | 1.21                                  | 5   | 538,344    | 0.93             | 1.02                                  | 0.99                                  |
| 高雄縣  | 1   | 640,859    | 0.16             | 0.15                                  | 0.15                                  | 3   | 603,454    | 0.50             | 0.47                                  | 0.50                                  |
| 屏東縣  | -   | 459,947    | -                | -                                     | -                                     | 5   | 429,616    | 1.16             | 1.28                                  | 1.22                                  |
| 澎湖縣  | -   | 47,705     | -                | -                                     | -                                     | -   | 44,685     | -                | -                                     | -                                     |
| 花蓮縣  | 1   | 178,376    | 0.56             | 0.74                                  | 0.70                                  | -   | 164,926    | -                | -                                     | -                                     |
| 台東縣  | 1   | 123,197    | 0.81             | 1.10                                  | 1.03                                  | 2   | 110,463    | 1.81             | 1.45                                  | 1.53                                  |
| 金門縣  | -   | 43,399     | -                | -                                     | -                                     | -   | 38,148     | -                | -                                     | -                                     |
| 連江縣  | -   | 5,816      | -                | -                                     | -                                     | -   | 4,130      | -                | -                                     | -                                     |
| 北部   | 47  | 5,340,705  | 0.88             | 0.82                                  | 0.85                                  | 23  | 5,327,361  | 0.43             | 0.42                                  | 0.43                                  |
| 中部   | 16  | 2,640,446  | 0.61             | 0.59                                  | 0.58                                  | 22  | 2,540,091  | 0.87             | 0.81                                  | 0.85                                  |
| 南部   | 19  | 3,276,828  | 0.58             | 0.55                                  | 0.58                                  | 26  | 3,164,474  | 0.82             | 0.80                                  | 0.82                                  |
| 東部   | 2   | 301,573    | 0.66             | 0.88                                  | 0.83                                  | 2   | 275,389    | 0.73             | 0.57                                  | 0.60                                  |
| 金馬地區 | -   | 49,215     | -                | -                                     | -                                     | -   | 42,278     | -                | -                                     | -                                     |
| 院轄市  | 21  | 2,034,163  | 1.03             | 0.91                                  | 0.96                                  | 14  | 2,115,661  | 0.66             | 0.64                                  | 0.65                                  |
| 省轄市  | 12  | 1,428,972  | 0.84             | 0.76                                  | 0.79                                  | 10  | 1,454,091  | 0.69             | 0.60                                  | 0.64                                  |
| 縣轄市  | 19  | 3,158,104  | 0.60             | 0.62                                  | 0.62                                  | 21  | 3,158,631  | 0.66             | 0.58                                  | 0.62                                  |
| 鎮    | 11  | 1,807,459  | 0.61             | 0.57                                  | 0.59                                  | 10  | 1,714,042  | 0.58             | 0.43                                  | 0.46                                  |
| 鄉    | 21  | 3,073,710  | 0.68             | 0.70                                  | 0.71                                  | 16  | 2,815,738  | 0.57             | 0.69                                  | 0.66                                  |
| 山地鄉  | -   | 106,359    | -                | -                                     | -                                     | -   | 91,430     | -                | -                                     | -                                     |
| 總計   | 84  | 11,608,767 | 0.72             | 0.68                                  | 0.70                                  | 73  | 11,349,593 | 0.64             | 0.61                                  | 0.63                                  |

註：1. 自 96 年癌症登記報告起，惡性淋巴瘤從各部位獨立出來計算發生率，並納入排名。惡性淋巴瘤：ICD-O-3 M-95903 - M-97293、M-97503 - M-97583、M-97643。

表三 台灣癌症申報發生人數按地區、原發部位及性別分類，民國 96 年（續）

GEOGRAPHIC VARIATION OF CRUDE AND AGE-STANDARDIZED CANCER INCIDENCE RATE BY PRIMARY ANATOMIC SITES AND GENDER, 2007 (CONTINUED)

結締組織、軟組織及其他皮下組織 C47, C49

| 地區   | 性別  |            | 男                |                                       |                                       | 女   |            |                  |                                       |                                       |
|------|-----|------------|------------------|---------------------------------------|---------------------------------------|-----|------------|------------------|---------------------------------------|---------------------------------------|
|      | 申報數 | 人口數        | 每 10 萬人<br>口粗發生率 | 每 10 萬人<br>□年齡標準<br>化發生率 <sup>2</sup> | 每 10 萬人<br>□年齡標準<br>化發生率 <sup>3</sup> | 申報數 | 人口數        | 每 10 萬人<br>口粗發生率 | 每 10 萬人<br>□年齡標準<br>化發生率 <sup>2</sup> | 每 10 萬人<br>□年齡標準<br>化發生率 <sup>3</sup> |
| 台北市  | 41  | 1,277,556  | 3.21             | 2.17                                  | 2.43                                  | 15  | 1,351,713  | 1.11             | 0.88                                  | 0.95                                  |
| 高雄市  | 9   | 756,607    | 1.19             | 0.86                                  | 0.98                                  | 10  | 763,948    | 1.31             | 1.02                                  | 1.11                                  |
| 基隆市  | 8   | 197,788    | 4.04             | 3.33                                  | 3.67                                  | 6   | 192,609    | 3.12             | 3.63                                  | 3.32                                  |
| 新竹市  | 2   | 199,683    | 1.00             | 0.75                                  | 0.81                                  | 2   | 199,352    | 1.00             | 0.88                                  | 0.97                                  |
| 台中市  | 9   | 516,052    | 1.74             | 1.51                                  | 1.70                                  | 8   | 539,846    | 1.48             | 1.20                                  | 1.32                                  |
| 台南市  | 13  | 380,337    | 3.42             | 2.74                                  | 3.14                                  | 5   | 384,321    | 1.30             | 1.20                                  | 1.25                                  |
| 嘉義市  | 6   | 135,112    | 4.44             | 3.95                                  | 4.16                                  | -   | 137,963    | -                | -                                     | -                                     |
| 台北縣  | 40  | 1,899,122  | 2.11             | 1.77                                  | 1.96                                  | 23  | 1,898,893  | 1.21             | 1.21                                  | 1.24                                  |
| 桃園縣  | 21  | 981,486    | 2.14             | 1.89                                  | 2.09                                  | 13  | 953,482    | 1.36             | 1.10                                  | 1.34                                  |
| 新竹縣  | 6   | 256,596    | 2.34             | 1.95                                  | 2.17                                  | 3   | 239,225    | 1.25             | 1.15                                  | 1.25                                  |
| 宜蘭縣  | 5   | 235,952    | 2.12             | 1.61                                  | 1.79                                  | 2   | 224,446    | 0.89             | 0.67                                  | 0.73                                  |
| 苗栗縣  | 3   | 292,522    | 1.03             | 1.09                                  | 1.03                                  | 4   | 267,641    | 1.49             | 1.41                                  | 1.41                                  |
| 台中縣  | 11  | 789,358    | 1.39             | 1.47                                  | 1.44                                  | 9   | 761,538    | 1.18             | 1.09                                  | 1.14                                  |
| 彰化縣  | 13  | 677,590    | 1.92             | 1.89                                  | 1.86                                  | 13  | 636,764    | 2.04             | 1.62                                  | 1.69                                  |
| 南投縣  | 7   | 276,368    | 2.53             | 2.39                                  | 2.30                                  | 3   | 257,349    | 1.17             | 0.95                                  | 0.96                                  |
| 雲林縣  | 11  | 381,078    | 2.89             | 2.03                                  | 2.26                                  | 8   | 344,594    | 2.32             | 1.74                                  | 1.74                                  |
| 嘉義縣  | 6   | 289,202    | 2.07             | 1.48                                  | 1.62                                  | 5   | 262,143    | 1.91             | 1.06                                  | 1.19                                  |
| 台南縣  | 7   | 567,059    | 1.23             | 0.95                                  | 1.07                                  | 6   | 538,344    | 1.11             | 0.64                                  | 0.71                                  |
| 高雄縣  | 9   | 640,859    | 1.40             | 0.95                                  | 1.09                                  | 11  | 603,454    | 1.82             | 1.86                                  | 1.78                                  |
| 屏東縣  | 12  | 459,947    | 2.61             | 1.88                                  | 2.14                                  | 3   | 429,616    | 0.70             | 0.51                                  | 0.58                                  |
| 澎湖縣  | 1   | 47,705     | 2.10             | 0.61                                  | 0.91                                  | -   | 44,685     | -                | -                                     | -                                     |
| 花蓮縣  | 6   | 178,376    | 3.36             | 3.29                                  | 3.14                                  | 3   | 164,926    | 1.82             | 0.97                                  | 1.20                                  |
| 台東縣  | 5   | 123,197    | 4.06             | 3.88                                  | 3.85                                  | 5   | 110,463    | 4.53             | 3.49                                  | 3.56                                  |
| 金門縣  | 1   | 43,399     | 2.30             | 3.59                                  | 3.39                                  | -   | 38,148     | -                | -                                     | -                                     |
| 連江縣  | -   | 5,816      | -                | -                                     | -                                     | -   | 4,130      | -                | -                                     | -                                     |
| 北部   | 126 | 5,340,705  | 2.36             | 1.87                                  | 2.06                                  | 68  | 5,327,361  | 1.28             | 1.11                                  | 1.17                                  |
| 中部   | 51  | 2,640,446  | 1.93             | 1.79                                  | 1.84                                  | 41  | 2,540,091  | 1.61             | 1.35                                  | 1.41                                  |
| 南部   | 63  | 3,276,828  | 1.92             | 1.40                                  | 1.58                                  | 40  | 3,164,474  | 1.26             | 1.03                                  | 1.08                                  |
| 東部   | 11  | 301,573    | 3.65             | 3.49                                  | 3.39                                  | 8   | 275,389    | 2.90             | 2.01                                  | 2.16                                  |
| 金馬地區 | 1   | 49,215     | 2.03             | 3.15                                  | 2.97                                  | -   | 42,278     | -                | -                                     | -                                     |
| 院轄市  | 50  | 2,034,163  | 2.46             | 1.70                                  | 1.91                                  | 25  | 2,115,661  | 1.18             | 0.91                                  | 0.99                                  |
| 省轄市  | 38  | 1,428,972  | 2.66             | 2.20                                  | 2.45                                  | 21  | 1,454,091  | 1.44             | 1.34                                  | 1.38                                  |
| 縣轄市  | 72  | 3,158,104  | 2.28             | 2.00                                  | 2.15                                  | 42  | 3,158,631  | 1.33             | 1.13                                  | 1.24                                  |
| 鎮    | 23  | 1,807,459  | 1.27             | 1.10                                  | 1.16                                  | 21  | 1,714,042  | 1.23             | 1.00                                  | 1.03                                  |
| 鄉    | 65  | 3,073,710  | 2.11             | 1.75                                  | 1.84                                  | 44  | 2,815,738  | 1.56             | 1.37                                  | 1.39                                  |
| 山地鄉  | 2   | 106,359    | 1.88             | 1.48                                  | 1.81                                  | 2   | 91,430     | 2.19             | 2.32                                  | 2.30                                  |
| 總計   | 252 | 11,608,767 | 2.17             | 1.77                                  | 1.92                                  | 157 | 11,349,593 | 1.38             | 1.17                                  | 1.23                                  |

註：1. 自 96 年癌症登記報告起，惡性淋巴瘤從各部位獨立出來計算發生率，並納入排名。惡性淋巴瘤：ICD-O-3 M-95903 - M-97293、M-97503 - M-97583、M-97643。



表三 台灣癌症申報發生人數按地區、原發部位及性別分類，民國 96 年（續）

GEOGRAPHIC VARIATION OF CRUDE AND AGE-STANDARDIZED CANCER INCIDENCE RATE BY PRIMARY ANATOMIC SITES AND GENDER, 2007 (CONTINUED)

皮膚 C44

| 地區   | 性別    |            | 男                |                                       |                                       |       |            | 女                |                                       |                                       |  |  |
|------|-------|------------|------------------|---------------------------------------|---------------------------------------|-------|------------|------------------|---------------------------------------|---------------------------------------|--|--|
|      | 申報數   | 人口數        | 每 10 萬人<br>口粗發生率 | 每 10 萬人<br>口年齡標準<br>化發生率 <sup>2</sup> | 每 10 萬人<br>口年齡標準<br>化發生率 <sup>3</sup> | 申報數   | 人口數        | 每 10 萬人<br>口粗發生率 | 每 10 萬人<br>口年齡標準<br>化發生率 <sup>2</sup> | 每 10 萬人<br>口年齡標準<br>化發生率 <sup>3</sup> |  |  |
| 台北市  | 123   | 1,277,556  | 9.63             | 5.74                                  | 6.63                                  | 110   | 1,351,713  | 8.14             | 4.73                                  | 5.59                                  |  |  |
| 高雄市  | 103   | 756,607    | 13.61            | 9.90                                  | 11.44                                 | 89    | 763,948    | 11.65            | 8.75                                  | 10.12                                 |  |  |
| 基隆市  | 19    | 197,788    | 9.61             | 7.83                                  | 8.47                                  | 12    | 192,609    | 6.23             | 4.04                                  | 4.59                                  |  |  |
| 新竹市  | 20    | 199,683    | 10.02            | 7.77                                  | 8.85                                  | 18    | 199,352    | 9.03             | 6.06                                  | 7.36                                  |  |  |
| 台中市  | 50    | 516,052    | 9.69             | 7.99                                  | 9.28                                  | 55    | 539,846    | 10.19            | 8.52                                  | 9.90                                  |  |  |
| 台南市  | 38    | 380,337    | 9.99             | 7.26                                  | 8.85                                  | 40    | 384,321    | 10.41            | 7.46                                  | 8.55                                  |  |  |
| 嘉義市  | 16    | 135,112    | 11.84            | 8.94                                  | 10.23                                 | 11    | 137,963    | 7.97             | 4.90                                  | 5.94                                  |  |  |
| 台北縣  | 158   | 1,899,122  | 8.32             | 6.98                                  | 7.94                                  | 135   | 1,898,893  | 7.11             | 5.90                                  | 6.88                                  |  |  |
| 桃園縣  | 83    | 981,486    | 8.46             | 6.65                                  | 7.66                                  | 67    | 953,482    | 7.03             | 5.59                                  | 6.87                                  |  |  |
| 新竹縣  | 38    | 256,596    | 14.81            | 10.24                                 | 11.86                                 | 11    | 239,225    | 4.60             | 2.81                                  | 3.41                                  |  |  |
| 宜蘭縣  | 24    | 235,952    | 10.17            | 5.65                                  | 7.17                                  | 30    | 224,446    | 13.37            | 8.39                                  | 9.63                                  |  |  |
| 苗栗縣  | 28    | 292,522    | 9.57             | 5.51                                  | 6.67                                  | 27    | 267,641    | 10.09            | 5.28                                  | 6.31                                  |  |  |
| 台中縣  | 85    | 789,358    | 10.77            | 8.93                                  | 10.35                                 | 68    | 761,538    | 8.93             | 6.79                                  | 8.10                                  |  |  |
| 彰化縣  | 90    | 677,590    | 13.28            | 9.38                                  | 10.96                                 | 67    | 636,764    | 10.52            | 6.43                                  | 7.43                                  |  |  |
| 南投縣  | 33    | 276,368    | 11.94            | 7.31                                  | 8.77                                  | 30    | 257,349    | 11.66            | 5.43                                  | 6.76                                  |  |  |
| 雲林縣  | 57    | 381,078    | 14.96            | 8.85                                  | 10.46                                 | 47    | 344,594    | 13.64            | 6.40                                  | 7.55                                  |  |  |
| 嘉義縣  | 38    | 289,202    | 13.14            | 7.71                                  | 8.91                                  | 39    | 262,143    | 14.88            | 7.03                                  | 8.18                                  |  |  |
| 台南縣  | 94    | 567,059    | 16.58            | 11.22                                 | 12.65                                 | 87    | 538,344    | 16.16            | 8.94                                  | 10.30                                 |  |  |
| 高雄縣  | 105   | 640,859    | 16.38            | 11.88                                 | 13.66                                 | 87    | 603,454    | 14.42            | 9.62                                  | 11.78                                 |  |  |
| 屏東縣  | 61    | 459,947    | 13.26            | 8.60                                  | 10.06                                 | 50    | 429,616    | 11.64            | 7.02                                  | 8.19                                  |  |  |
| 澎湖縣  | 4     | 47,705     | 8.38             | 5.39                                  | 5.87                                  | 7     | 44,685     | 15.67            | 7.26                                  | 8.59                                  |  |  |
| 花蓮縣  | 34    | 178,376    | 19.06            | 9.99                                  | 12.30                                 | 17    | 164,926    | 10.31            | 6.10                                  | 7.43                                  |  |  |
| 台東縣  | 13    | 123,197    | 10.55            | 8.18                                  | 8.75                                  | 7     | 110,463    | 6.34             | 3.27                                  | 3.98                                  |  |  |
| 金門縣  | -     | 43,399     | -                | -                                     | -                                     | 2     | 38,148     | 5.24             | 1.39                                  | 2.06                                  |  |  |
| 連江縣  | -     | 5,816      | -                | -                                     | -                                     | -     | 4,130      | -                | -                                     | -                                     |  |  |
| 北部   | 493   | 5,340,705  | 9.23             | 6.65                                  | 7.66                                  | 410   | 5,327,361  | 7.70             | 5.31                                  | 6.29                                  |  |  |
| 中部   | 315   | 2,640,446  | 11.93            | 8.70                                  | 10.17                                 | 267   | 2,540,091  | 10.51            | 6.81                                  | 8.01                                  |  |  |
| 南部   | 459   | 3,276,828  | 14.01            | 9.73                                  | 11.23                                 | 410   | 3,164,474  | 12.96            | 8.18                                  | 9.58                                  |  |  |
| 東部   | 47    | 301,573    | 15.58            | 9.26                                  | 10.86                                 | 24    | 275,389    | 8.71             | 4.96                                  | 6.03                                  |  |  |
| 金馬地區 | -     | 49,215     | -                | -                                     | -                                     | 2     | 42,278     | 4.73             | 1.26                                  | 1.87                                  |  |  |
| 院轄市  | 226   | 2,034,163  | 11.11            | 7.13                                  | 8.20                                  | 199   | 2,115,661  | 9.41             | 6.04                                  | 7.04                                  |  |  |
| 省轄市  | 143   | 1,428,972  | 10.01            | 7.70                                  | 8.91                                  | 136   | 1,454,091  | 9.35             | 6.89                                  | 8.01                                  |  |  |
| 縣轄市  | 297   | 3,158,104  | 9.40             | 7.45                                  | 8.69                                  | 242   | 3,158,631  | 7.66             | 6.12                                  | 7.25                                  |  |  |
| 鎮    | 232   | 1,807,459  | 12.84            | 8.89                                  | 10.24                                 | 192   | 1,714,042  | 11.20            | 6.71                                  | 7.87                                  |  |  |
| 鄉    | 409   | 3,073,710  | 13.31            | 8.88                                  | 10.29                                 | 329   | 2,815,738  | 11.68            | 6.69                                  | 7.92                                  |  |  |
| 山地鄉  | 6     | 106,359    | 5.64             | 5.63                                  | 5.75                                  | 7     | 91,430     | 7.66             | 5.18                                  | 6.10                                  |  |  |
| 總計   | 1,314 | 11,608,767 | 11.32            | 8.05                                  | 9.30                                  | 1,113 | 11,349,593 | 9.81             | 6.48                                  | 7.63                                  |  |  |

註：1. 自 96 年癌症登記報告起，惡性淋巴瘤從各部位獨立出來計算發生率，並納入排名。惡性淋巴瘤：ICD-O-3 M-95903 - M-97293、M-97503 - M-97583、M-97643。

表三 台灣癌症申報發生人數按地區、原發部位及性別分類，民國 96 年（續）

GEOGRAPHIC VARIATION OF CRUDE AND AGE-STANDARDIZED CANCER INCIDENCE RATE BY PRIMARY ANATOMIC SITES AND GENDER, 2007 (CONTINUED)

皮膚，惡性黑色素瘤 C44 M-87203 - M-87903

| 地區   | 性別  |            | 男                |                                       |                                       | 女   |            |                  |                                       |                                       |
|------|-----|------------|------------------|---------------------------------------|---------------------------------------|-----|------------|------------------|---------------------------------------|---------------------------------------|
|      | 申報數 | 人口數        | 每 10 萬人<br>口粗發生率 | 每 10 萬人<br>□年齡標準<br>化發生率 <sup>2</sup> | 每 10 萬人<br>□年齡標準<br>化發生率 <sup>3</sup> | 申報數 | 人口數        | 每 10 萬人<br>口粗發生率 | 每 10 萬人<br>□年齡標準<br>化發生率 <sup>2</sup> | 每 10 萬人<br>□年齡標準<br>化發生率 <sup>3</sup> |
| 台北市  | 12  | 1,277,556  | 0.94             | 0.67                                  | 0.71                                  | 8   | 1,351,713  | 0.59             | 0.43                                  | 0.45                                  |
| 高雄市  | 8   | 756,607    | 1.06             | 0.98                                  | 1.01                                  | 4   | 763,948    | 0.52             | 0.42                                  | 0.46                                  |
| 基隆市  | 2   | 197,788    | 1.01             | 0.73                                  | 0.88                                  | 2   | 192,609    | 1.04             | 0.64                                  | 0.70                                  |
| 新竹市  | 4   | 199,683    | 2.00             | 1.70                                  | 1.92                                  | 3   | 199,352    | 1.50             | 0.94                                  | 1.17                                  |
| 台中市  | 1   | 516,052    | 0.19             | 0.14                                  | 0.15                                  | 10  | 539,846    | 1.85             | 1.59                                  | 1.82                                  |
| 台南市  | 2   | 380,337    | 0.53             | 0.25                                  | 0.41                                  | 3   | 384,321    | 0.78             | 0.62                                  | 0.67                                  |
| 嘉義市  | 3   | 135,112    | 2.22             | 0.88                                  | 1.48                                  | 3   | 137,963    | 2.17             | 0.98                                  | 1.47                                  |
| 台北縣  | 21  | 1,899,122  | 1.11             | 0.99                                  | 1.07                                  | 10  | 1,898,893  | 0.53             | 0.42                                  | 0.48                                  |
| 桃園縣  | 10  | 981,486    | 1.02             | 0.92                                  | 0.98                                  | 8   | 953,482    | 0.84             | 0.62                                  | 0.77                                  |
| 新竹縣  | 6   | 256,596    | 2.34             | 1.87                                  | 2.07                                  | -   | 239,225    | -                | -                                     | -                                     |
| 宜蘭縣  | 3   | 235,952    | 1.27             | 0.54                                  | 0.80                                  | 2   | 224,446    | 0.89             | 0.65                                  | 0.75                                  |
| 苗栗縣  | 3   | 292,522    | 1.03             | 0.78                                  | 0.85                                  | 1   | 267,641    | 0.37             | 0.14                                  | 0.17                                  |
| 台中縣  | 7   | 789,358    | 0.89             | 0.71                                  | 0.84                                  | 7   | 761,538    | 0.92             | 0.72                                  | 0.82                                  |
| 彰化縣  | 4   | 677,590    | 0.59             | 0.45                                  | 0.48                                  | 4   | 636,764    | 0.63             | 0.48                                  | 0.51                                  |
| 南投縣  | 1   | 276,368    | 0.36             | 0.30                                  | 0.38                                  | 1   | 257,349    | 0.39             | 0.16                                  | 0.19                                  |
| 雲林縣  | 1   | 381,078    | 0.26             | 0.15                                  | 0.16                                  | 5   | 344,594    | 1.45             | 0.83                                  | 0.94                                  |
| 嘉義縣  | 1   | 289,202    | 0.35             | 0.11                                  | 0.20                                  | 4   | 262,143    | 1.53             | 0.89                                  | 0.97                                  |
| 台南縣  | 6   | 567,059    | 1.06             | 0.82                                  | 0.88                                  | 4   | 538,344    | 0.74             | 0.55                                  | 0.55                                  |
| 高雄縣  | 7   | 640,859    | 1.09             | 0.81                                  | 0.94                                  | 5   | 603,454    | 0.83             | 0.66                                  | 0.75                                  |
| 屏東縣  | 1   | 459,947    | 0.22             | 0.15                                  | 0.17                                  | -   | 429,616    | -                | -                                     | -                                     |
| 澎湖縣  | -   | 47,705     | -                | -                                     | -                                     | 1   | 44,685     | 2.24             | 1.67                                  | 1.67                                  |
| 花蓮縣  | 2   | 178,376    | 1.12             | 0.64                                  | 0.75                                  | -   | 164,926    | -                | -                                     | -                                     |
| 台東縣  | 1   | 123,197    | 0.81             | 0.58                                  | 0.70                                  | 1   | 110,463    | 0.91             | 0.50                                  | 0.55                                  |
| 金門縣  | -   | 43,399     | -                | -                                     | -                                     | -   | 38,148     | -                | -                                     | -                                     |
| 連江縣  | -   | 5,816      | -                | -                                     | -                                     | -   | 4,130      | -                | -                                     | -                                     |
| 北部   | 61  | 5,340,705  | 1.14             | 0.91                                  | 1.00                                  | 34  | 5,327,361  | 0.64             | 0.45                                  | 0.51                                  |
| 中部   | 14  | 2,640,446  | 0.53             | 0.39                                  | 0.45                                  | 27  | 2,540,091  | 1.06             | 0.76                                  | 0.85                                  |
| 南部   | 28  | 3,276,828  | 0.85             | 0.61                                  | 0.71                                  | 24  | 3,164,474  | 0.76             | 0.54                                  | 0.60                                  |
| 東部   | 3   | 301,573    | 0.99             | 0.63                                  | 0.75                                  | 1   | 275,389    | 0.36             | 0.21                                  | 0.23                                  |
| 金馬地區 | -   | 49,215     | -                | -                                     | -                                     | -   | 42,278     | -                | -                                     | -                                     |
| 院轄市  | 20  | 2,034,163  | 0.98             | 0.78                                  | 0.81                                  | 12  | 2,115,661  | 0.57             | 0.43                                  | 0.45                                  |
| 省轄市  | 12  | 1,428,972  | 0.84             | 0.54                                  | 0.70                                  | 21  | 1,454,091  | 1.44             | 1.05                                  | 1.24                                  |
| 縣轄市  | 26  | 3,158,104  | 0.82             | 0.70                                  | 0.77                                  | 17  | 3,158,631  | 0.54             | 0.43                                  | 0.50                                  |
| 鎮    | 16  | 1,807,459  | 0.89             | 0.63                                  | 0.72                                  | 14  | 1,714,042  | 0.82             | 0.52                                  | 0.61                                  |
| 鄉    | 31  | 3,073,710  | 1.01             | 0.72                                  | 0.80                                  | 22  | 2,815,738  | 0.78             | 0.60                                  | 0.64                                  |
| 山地鄉  | 1   | 106,359    | 0.94             | 1.40                                  | 1.29                                  | -   | 91,430     | -                | -                                     | -                                     |
| 總計   | 106 | 11,608,767 | 0.91             | 0.70                                  | 0.78                                  | 86  | 11,349,593 | 0.76             | 0.54                                  | 0.61                                  |

註：1. 自 96 年癌症登記報告起，惡性淋巴瘤從各部位獨立出來計算發生率，並納入排名。惡性淋巴瘤：ICD-O-3 M-95903 - M-97293、M-97503 - M-97583、M-97643。

表三 台灣癌症申報發生人數按地區、原發部位及性別分類，民國 96 年（續）

GEOGRAPHIC VARIATION OF CRUDE AND AGE-STANDARDIZED CANCER INCIDENCE RATE BY PRIMARY ANATOMIC SITES AND GENDER, 2007 (CONTINUED)

皮膚，非惡性黑色素瘤 C44 (M-87203 - M-87903 除外)

| 地區   | 性別    |            | 男                |                                       |                                       | 女     |            |                  |                                       |                                       |
|------|-------|------------|------------------|---------------------------------------|---------------------------------------|-------|------------|------------------|---------------------------------------|---------------------------------------|
|      | 申報數   | 人口數        | 每 10 萬人<br>口粗發生率 | 每 10 萬人<br>口年齡標準<br>化發生率 <sup>2</sup> | 每 10 萬人<br>口年齡標準<br>化發生率 <sup>3</sup> | 申報數   | 人口數        | 每 10 萬人<br>口粗發生率 | 每 10 萬人<br>口年齡標準<br>化發生率 <sup>2</sup> | 每 10 萬人<br>口年齡標準<br>化發生率 <sup>3</sup> |
| 台北市  | 111   | 1,277,556  | 8.69             | 5.08                                  | 5.91                                  | 102   | 1,351,713  | 7.55             | 4.30                                  | 5.14                                  |
| 高雄市  | 95    | 756,607    | 12.56            | 8.92                                  | 10.43                                 | 85    | 763,948    | 11.13            | 8.33                                  | 9.66                                  |
| 基隆市  | 17    | 197,788    | 8.60             | 7.10                                  | 7.59                                  | 10    | 192,609    | 5.19             | 3.40                                  | 3.89                                  |
| 新竹市  | 16    | 199,683    | 8.01             | 6.06                                  | 6.93                                  | 15    | 199,352    | 7.52             | 5.12                                  | 6.19                                  |
| 台中市  | 49    | 516,052    | 9.50             | 7.85                                  | 9.12                                  | 45    | 539,846    | 8.34             | 6.93                                  | 8.07                                  |
| 台南市  | 36    | 380,337    | 9.47             | 7.01                                  | 8.45                                  | 37    | 384,321    | 9.63             | 6.84                                  | 7.88                                  |
| 嘉義市  | 13    | 135,112    | 9.62             | 8.06                                  | 8.75                                  | 8     | 137,963    | 5.80             | 3.92                                  | 4.47                                  |
| 台北縣  | 137   | 1,899,122  | 7.21             | 5.98                                  | 6.87                                  | 125   | 1,898,893  | 6.58             | 5.48                                  | 6.40                                  |
| 桃園縣  | 73    | 981,486    | 7.44             | 5.73                                  | 6.68                                  | 59    | 953,482    | 6.19             | 4.96                                  | 6.10                                  |
| 新竹縣  | 32    | 256,596    | 12.47            | 8.37                                  | 9.78                                  | 11    | 239,225    | 4.60             | 2.81                                  | 3.41                                  |
| 宜蘭縣  | 21    | 235,952    | 8.90             | 5.10                                  | 6.37                                  | 28    | 224,446    | 12.48            | 7.74                                  | 8.89                                  |
| 苗栗縣  | 25    | 292,522    | 8.55             | 4.72                                  | 5.83                                  | 26    | 267,641    | 9.71             | 5.14                                  | 6.14                                  |
| 台中縣  | 78    | 789,358    | 9.88             | 8.22                                  | 9.50                                  | 61    | 761,538    | 8.01             | 6.07                                  | 7.28                                  |
| 彰化縣  | 86    | 677,590    | 12.69            | 8.93                                  | 10.48                                 | 63    | 636,764    | 9.89             | 5.95                                  | 6.92                                  |
| 南投縣  | 32    | 276,368    | 11.58            | 7.01                                  | 8.39                                  | 29    | 257,349    | 11.27            | 5.27                                  | 6.57                                  |
| 雲林縣  | 56    | 381,078    | 14.70            | 8.71                                  | 10.30                                 | 42    | 344,594    | 12.19            | 5.57                                  | 6.60                                  |
| 嘉義縣  | 37    | 289,202    | 12.79            | 7.60                                  | 8.71                                  | 35    | 262,143    | 13.35            | 6.14                                  | 7.21                                  |
| 台南縣  | 88    | 567,059    | 15.52            | 10.39                                 | 11.78                                 | 83    | 538,344    | 15.42            | 8.38                                  | 9.75                                  |
| 高雄縣  | 98    | 640,859    | 15.29            | 11.07                                 | 12.72                                 | 82    | 603,454    | 13.59            | 8.95                                  | 11.03                                 |
| 屏東縣  | 60    | 459,947    | 13.04            | 8.45                                  | 9.90                                  | 50    | 429,616    | 11.64            | 7.02                                  | 8.19                                  |
| 澎湖縣  | 4     | 47,705     | 8.38             | 5.39                                  | 5.87                                  | 6     | 44,685     | 13.43            | 5.59                                  | 6.92                                  |
| 花蓮縣  | 32    | 178,376    | 17.94            | 9.35                                  | 11.55                                 | 17    | 164,926    | 10.31            | 6.10                                  | 7.43                                  |
| 台東縣  | 12    | 123,197    | 9.74             | 7.60                                  | 8.05                                  | 6     | 110,463    | 5.43             | 2.77                                  | 3.43                                  |
| 金門縣  | -     | 43,399     | -                | -                                     | -                                     | 2     | 38,148     | 5.24             | 1.39                                  | 2.06                                  |
| 連江縣  | -     | 5,816      | -                | -                                     | -                                     | -     | 4,130      | -                | -                                     | -                                     |
| 北部   | 432   | 5,340,705  | 8.09             | 5.74                                  | 6.66                                  | 376   | 5,327,361  | 7.06             | 4.86                                  | 5.78                                  |
| 中部   | 301   | 2,640,446  | 11.40            | 8.31                                  | 9.72                                  | 240   | 2,540,091  | 9.45             | 6.05                                  | 7.15                                  |
| 南部   | 431   | 3,276,828  | 13.15            | 9.11                                  | 10.52                                 | 386   | 3,164,474  | 12.20            | 7.63                                  | 8.98                                  |
| 東部   | 44    | 301,573    | 14.59            | 8.62                                  | 10.11                                 | 23    | 275,389    | 8.35             | 4.74                                  | 5.79                                  |
| 金馬地區 | -     | 49,215     | -                | -                                     | -                                     | 2     | 42,278     | 4.73             | 1.26                                  | 1.87                                  |
| 院轄市  | 206   | 2,034,163  | 10.13            | 6.35                                  | 7.39                                  | 187   | 2,115,661  | 8.84             | 5.61                                  | 6.59                                  |
| 省轄市  | 131   | 1,428,972  | 9.17             | 7.16                                  | 8.22                                  | 115   | 1,454,091  | 7.91             | 5.83                                  | 6.77                                  |
| 縣轄市  | 271   | 3,158,104  | 8.58             | 6.75                                  | 7.92                                  | 225   | 3,158,631  | 7.12             | 5.68                                  | 6.74                                  |
| 鎮    | 216   | 1,807,459  | 11.95            | 8.27                                  | 9.52                                  | 178   | 1,714,042  | 10.38            | 6.19                                  | 7.26                                  |
| 鄉    | 378   | 3,073,710  | 12.30            | 8.17                                  | 9.48                                  | 307   | 2,815,738  | 10.90            | 6.09                                  | 7.28                                  |
| 山地鄉  | 5     | 106,359    | 4.70             | 4.24                                  | 4.46                                  | 7     | 91,430     | 7.66             | 5.18                                  | 6.10                                  |
| 總計   | 1,208 | 11,608,767 | 10.41            | 7.35                                  | 8.52                                  | 1,027 | 11,349,593 | 9.05             | 5.93                                  | 7.02                                  |

註：1. 自 96 年癌症登記報告起，惡性淋巴瘤從各部位獨立出來計算發生率，並納入排名。惡性淋巴瘤：ICD-O-3 M-95903 - M-97293、M-97503 - M-97583、M-97643。

表三 台灣癌症申報發生人數按地區、原發部位及性別分類，民國 96 年（續）

GEOGRAPHIC VARIATION OF CRUDE AND AGE-STANDARDIZED CANCER INCIDENCE RATE BY PRIMARY ANATOMIC SITES AND GENDER, 2007 (CONTINUED)

女性乳房 C50 ; 男性乳房 C50

| 性別<br>地區 | 女性乳房  |            |                  |                                       |                                       | 男性乳房 |            |                  |                                       |                                       |
|----------|-------|------------|------------------|---------------------------------------|---------------------------------------|------|------------|------------------|---------------------------------------|---------------------------------------|
|          | 申報數   | 人口數        | 每 10 萬人<br>口粗發生率 | 每 10 萬人<br>□年齡標準<br>化發生率 <sup>2</sup> | 每 10 萬人<br>□年齡標準<br>化發生率 <sup>3</sup> | 申報數  | 人口數        | 每 10 萬人<br>口粗發生率 | 每 10 萬人<br>□年齡標準<br>化發生率 <sup>2</sup> | 每 10 萬人<br>□年齡標準<br>化發生率 <sup>3</sup> |
| 台北市      | 1,250 | 1,351,713  | 92.48            | 61.92                                 | 66.76                                 | 5    | 1,277,556  | 0.39             | 0.31                                  | 0.33                                  |
| 高雄市      | 566   | 763,948    | 74.09            | 53.34                                 | 57.55                                 | 5    | 756,607    | 0.66             | 0.45                                  | 0.54                                  |
| 基隆市      | 127   | 192,609    | 65.94            | 49.52                                 | 52.34                                 | -    | 197,788    | -                | -                                     | -                                     |
| 新竹市      | 122   | 199,352    | 61.20            | 48.78                                 | 52.53                                 | 1    | 199,683    | 0.50             | 0.51                                  | 0.56                                  |
| 台中市      | 409   | 539,846    | 75.76            | 60.47                                 | 64.79                                 | 2    | 516,052    | 0.39             | 0.50                                  | 0.50                                  |
| 台南市      | 266   | 384,321    | 69.21            | 52.53                                 | 55.96                                 | 1    | 380,337    | 0.26             | 0.11                                  | 0.20                                  |
| 嘉義市      | 88    | 137,963    | 63.79            | 47.02                                 | 51.31                                 | 1    | 135,112    | 0.74             | 0.35                                  | 0.52                                  |
| 台北縣      | 1,439 | 1,898,893  | 75.78            | 56.17                                 | 61.08                                 | 5    | 1,899,122  | 0.26             | 0.24                                  | 0.25                                  |
| 桃園縣      | 525   | 953,482    | 55.06            | 44.20                                 | 48.03                                 | 4    | 981,486    | 0.41             | 0.40                                  | 0.43                                  |
| 新竹縣      | 115   | 239,225    | 48.07            | 40.11                                 | 42.78                                 | 1    | 256,596    | 0.39             | 0.14                                  | 0.24                                  |
| 宜蘭縣      | 132   | 224,446    | 58.81            | 44.54                                 | 47.83                                 | -    | 235,952    | -                | -                                     | -                                     |
| 苗栗縣      | 140   | 267,641    | 52.31            | 40.76                                 | 44.06                                 | 1    | 292,522    | 0.34             | 0.26                                  | 0.26                                  |
| 台中縣      | 447   | 761,538    | 58.70            | 47.54                                 | 50.83                                 | 1    | 789,358    | 0.13             | 0.12                                  | 0.13                                  |
| 彰化縣      | 358   | 636,764    | 56.22            | 44.87                                 | 48.22                                 | -    | 677,590    | -                | -                                     | -                                     |
| 南投縣      | 128   | 257,349    | 49.74            | 37.56                                 | 40.23                                 | -    | 276,368    | -                | -                                     | -                                     |
| 雲林縣      | 164   | 344,594    | 47.59            | 37.42                                 | 40.33                                 | -    | 381,078    | -                | -                                     | -                                     |
| 嘉義縣      | 119   | 262,143    | 45.40            | 32.81                                 | 35.63                                 | 1    | 289,202    | 0.35             | 0.24                                  | 0.24                                  |
| 台南縣      | 333   | 538,344    | 61.86            | 45.75                                 | 49.30                                 | 1    | 567,059    | 0.18             | 0.06                                  | 0.11                                  |
| 高雄縣      | 368   | 603,454    | 60.98            | 45.11                                 | 48.36                                 | 2    | 640,859    | 0.31             | 0.30                                  | 0.30                                  |
| 屏東縣      | 209   | 429,616    | 48.65            | 36.46                                 | 39.11                                 | 2    | 459,947    | 0.43             | 0.25                                  | 0.34                                  |
| 澎湖縣      | 20    | 44,685     | 44.76            | 34.34                                 | 37.36                                 | -    | 47,705     | -                | -                                     | -                                     |
| 花蓮縣      | 100   | 164,926    | 60.63            | 44.25                                 | 47.95                                 | -    | 178,376    | -                | -                                     | -                                     |
| 台東縣      | 66    | 110,463    | 59.75            | 43.84                                 | 47.77                                 | 1    | 123,197    | 0.81             | 0.30                                  | 0.45                                  |
| 金門縣      | 11    | 38,148     | 28.84            | 20.67                                 | 22.77                                 | 1    | 43,399     | 2.30             | 1.10                                  | 1.66                                  |
| 連江縣      | -     | 4,130      | -                | -                                     | -                                     | -    | 5,816      | -                | -                                     | -                                     |
| 北部       | 3,850 | 5,327,361  | 72.27            | 53.37                                 | 57.69                                 | 17   | 5,340,705  | 0.32             | 0.26                                  | 0.28                                  |
| 中部       | 1,506 | 2,540,091  | 59.29            | 46.51                                 | 49.82                                 | 3    | 2,640,446  | 0.11             | 0.11                                  | 0.11                                  |
| 南部       | 1,969 | 3,164,474  | 62.22            | 45.67                                 | 49.14                                 | 13   | 3,276,828  | 0.40             | 0.25                                  | 0.31                                  |
| 東部       | 166   | 275,389    | 60.28            | 44.17                                 | 47.96                                 | 1    | 301,573    | 0.33             | 0.12                                  | 0.18                                  |
| 金馬地區     | 11    | 42,278     | 26.02            | 18.67                                 | 20.55                                 | 1    | 49,215     | 2.03             | 1.00                                  | 1.50                                  |
| 院轄市      | 1,816 | 2,115,661  | 85.84            | 59.00                                 | 63.65                                 | 10   | 2,034,163  | 0.49             | 0.35                                  | 0.39                                  |
| 省轄市      | 1,012 | 1,454,091  | 69.60            | 53.74                                 | 57.52                                 | 5    | 1,428,972  | 0.35             | 0.29                                  | 0.34                                  |
| 縣轄市      | 2,234 | 3,158,631  | 70.73            | 53.58                                 | 57.99                                 | 9    | 3,158,104  | 0.28             | 0.25                                  | 0.27                                  |
| 鎮        | 915   | 1,714,042  | 53.38            | 41.34                                 | 44.54                                 | 2    | 1,807,459  | 0.11             | 0.05                                  | 0.07                                  |
| 鄉        | 1,484 | 2,815,738  | 52.70            | 40.32                                 | 43.42                                 | 9    | 3,073,710  | 0.29             | 0.19                                  | 0.23                                  |
| 山地鄉      | 25    | 91,430     | 27.34            | 22.83                                 | 24.69                                 | -    | 106,359    | -                | -                                     | -                                     |
| 總計       | 7,502 | 11,349,593 | 66.10            | 49.28                                 | 53.09                                 | 35   | 11,608,767 | 0.30             | 0.22                                  | 0.25                                  |

註：1. 自 96 年癌症登記報告起，惡性淋巴瘤從各部位獨立出來計算發生率，並納入排名。惡性淋巴瘤：ICD-O-3 M-95903 - M-97293、M-97503 - M-97583、M-97643。

表三 台灣癌症申報發生人數按地區、原發部位及性別分類，民國 96 年（續）

GEOGRAPHIC VARIATION OF CRUDE AND AGE-STANDARDIZED CANCER INCIDENCE RATE BY PRIMARY ANATOMIC SITES AND GENDER, 2007 (CONTINUED)

子宮，未明示部位 C55；子宮頸 C53

| 性別<br>地區 | 子宮，未明示部位 |            |                  |                                       |                                       | 子宮頸   |            |                  |                                       |                                       |
|----------|----------|------------|------------------|---------------------------------------|---------------------------------------|-------|------------|------------------|---------------------------------------|---------------------------------------|
|          | 申報數      | 人口數        | 每 10 萬人<br>口粗發生率 | 每 10 萬人<br>口年齡標準<br>化發生率 <sup>2</sup> | 每 10 萬人<br>口年齡標準<br>化發生率 <sup>3</sup> | 申報數   | 人口數        | 每 10 萬人<br>口粗發生率 | 每 10 萬人<br>口年齡標準<br>化發生率 <sup>2</sup> | 每 10 萬人<br>口年齡標準<br>化發生率 <sup>3</sup> |
| 台北市      | -        | 1,351,713  | -                | -                                     | -                                     | 163   | 1,351,713  | 12.06            | 7.57                                  | 8.53                                  |
| 高雄市      | 1        | 763,948    | 0.13             | 0.14                                  | 0.13                                  | 112   | 763,948    | 14.66            | 10.27                                 | 11.69                                 |
| 基隆市      | -        | 192,609    | -                | -                                     | -                                     | 52    | 192,609    | 27.00            | 19.04                                 | 20.96                                 |
| 新竹市      | -        | 199,352    | -                | -                                     | -                                     | 33    | 199,352    | 16.55            | 12.96                                 | 14.54                                 |
| 台中市      | 1        | 539,846    | 0.19             | 0.11                                  | 0.14                                  | 73    | 539,846    | 13.52            | 10.67                                 | 11.84                                 |
| 台南市      | 1        | 384,321    | 0.26             | 0.24                                  | 0.24                                  | 53    | 384,321    | 13.79            | 10.00                                 | 11.19                                 |
| 嘉義市      | -        | 137,963    | -                | -                                     | -                                     | 17    | 137,963    | 12.32            | 9.61                                  | 10.15                                 |
| 台北縣      | 1        | 1,898,893  | 0.05             | 0.04                                  | 0.04                                  | 298   | 1,898,893  | 15.69            | 12.02                                 | 13.23                                 |
| 桃園縣      | 2        | 953,482    | 0.21             | 0.16                                  | 0.18                                  | 155   | 953,482    | 16.26            | 12.96                                 | 14.60                                 |
| 新竹縣      | -        | 239,225    | -                | -                                     | -                                     | 42    | 239,225    | 17.56            | 13.65                                 | 15.18                                 |
| 宜蘭縣      | -        | 224,446    | -                | -                                     | -                                     | 34    | 224,446    | 15.15            | 10.44                                 | 11.61                                 |
| 苗栗縣      | -        | 267,641    | -                | -                                     | -                                     | 38    | 267,641    | 14.20            | 10.35                                 | 11.24                                 |
| 台中縣      | 1        | 761,538    | 0.13             | 0.09                                  | 0.10                                  | 100   | 761,538    | 13.13            | 10.45                                 | 11.58                                 |
| 彰化縣      | 1        | 636,764    | 0.16             | 0.20                                  | 0.19                                  | 113   | 636,764    | 17.75            | 12.68                                 | 13.91                                 |
| 南投縣      | -        | 257,349    | -                | -                                     | -                                     | 44    | 257,349    | 17.10            | 11.89                                 | 13.12                                 |
| 雲林縣      | 1        | 344,594    | 0.29             | 0.26                                  | 0.26                                  | 51    | 344,594    | 14.80            | 9.90                                  | 11.02                                 |
| 嘉義縣      | -        | 262,143    | -                | -                                     | -                                     | 48    | 262,143    | 18.31            | 12.71                                 | 13.71                                 |
| 台南縣      | 1        | 538,344    | 0.19             | 0.14                                  | 0.14                                  | 98    | 538,344    | 18.20            | 12.76                                 | 13.87                                 |
| 高雄縣      | -        | 603,454    | -                | -                                     | -                                     | 86    | 603,454    | 14.25            | 10.08                                 | 11.16                                 |
| 屏東縣      | 1        | 429,616    | 0.23             | 0.12                                  | 0.14                                  | 83    | 429,616    | 19.32            | 13.81                                 | 15.01                                 |
| 澎湖縣      | -        | 44,685     | -                | -                                     | -                                     | 7     | 44,685     | 15.67            | 11.70                                 | 12.97                                 |
| 花蓮縣      | -        | 164,926    | -                | -                                     | -                                     | 29    | 164,926    | 17.58            | 12.37                                 | 13.37                                 |
| 台東縣      | -        | 110,463    | -                | -                                     | -                                     | 19    | 110,463    | 17.20            | 12.06                                 | 12.74                                 |
| 金門縣      | -        | 38,148     | -                | -                                     | -                                     | 1     | 38,148     | 2.62             | 2.49                                  | 2.30                                  |
| 連江縣      | -        | 4,130      | -                | -                                     | -                                     | -     | 4,130      | -                | -                                     | -                                     |
| 北部       | 3        | 5,327,361  | 0.06             | 0.04                                  | 0.04                                  | 815   | 5,327,361  | 15.30            | 11.06                                 | 12.29                                 |
| 中部       | 4        | 2,540,091  | 0.16             | 0.14                                  | 0.15                                  | 381   | 2,540,091  | 15.00            | 11.05                                 | 12.22                                 |
| 南部       | 4        | 3,164,474  | 0.13             | 0.10                                  | 0.10                                  | 504   | 3,164,474  | 15.93            | 11.13                                 | 12.24                                 |
| 東部       | -        | 275,389    | -                | -                                     | -                                     | 48    | 275,389    | 17.43            | 12.21                                 | 13.07                                 |
| 金馬地區     | -        | 42,278     | -                | -                                     | -                                     | 1     | 42,278     | 2.37             | 2.29                                  | 2.12                                  |
| 院轄市      | 1        | 2,115,661  | 0.05             | 0.05                                  | 0.04                                  | 275   | 2,115,661  | 13.00            | 8.46                                  | 9.55                                  |
| 省轄市      | 2        | 1,454,091  | 0.14             | 0.11                                  | 0.12                                  | 228   | 1,454,091  | 15.68            | 11.91                                 | 13.20                                 |
| 縣轄市      | 2        | 3,158,631  | 0.06             | 0.04                                  | 0.05                                  | 496   | 3,158,631  | 15.70            | 12.13                                 | 13.39                                 |
| 鎮        | 4        | 1,714,042  | 0.23             | 0.21                                  | 0.21                                  | 260   | 1,714,042  | 15.17            | 11.14                                 | 12.18                                 |
| 鄉        | 2        | 2,815,738  | 0.07             | 0.04                                  | 0.05                                  | 464   | 2,815,738  | 16.48            | 11.70                                 | 12.88                                 |
| 山地鄉      | -        | 91,430     | -                | -                                     | -                                     | 22    | 91,430     | 24.06            | 18.19                                 | 20.09                                 |
| 總計       | 11       | 11,349,593 | 0.10             | 0.08                                  | 0.08                                  | 1,749 | 11,349,593 | 15.41            | 11.06                                 | 12.23                                 |

註：1. 自 96 年癌症登記報告起，惡性淋巴瘤從各部位獨立出來計算發生率，並納入排名。惡性淋巴瘤：ICD-O-3 M-95903 - M-97293、M-97503 - M-97583、M-97643。

表三 台灣癌症申報發生人數按地區、原發部位及性別分類，民國 96 年（續）

GEOGRAPHIC VARIATION OF CRUDE AND AGE-STANDARDIZED CANCER INCIDENCE RATE BY PRIMARY ANATOMIC SITES AND GENDER, 2007 (CONTINUED)

子宮體 C54；卵巢、輸卵管及寬韌帶 C56，C57.0 - C57.4

| 地區   | 性別 | 子宮體   |            |                  |                                       |                                       | 卵巢、輸卵管及寬韌帶 |            |                  |                                       |                                       |
|------|----|-------|------------|------------------|---------------------------------------|---------------------------------------|------------|------------|------------------|---------------------------------------|---------------------------------------|
|      |    | 申報數   | 人口數        | 每 10 萬人<br>口粗發生率 | 每 10 萬人<br>口年齡標準<br>化發生率 <sup>2</sup> | 每 10 萬人<br>口年齡標準<br>化發生率 <sup>3</sup> | 申報數        | 人口數        | 每 10 萬人<br>口粗發生率 | 每 10 萬人<br>口年齡標準<br>化發生率 <sup>2</sup> | 每 10 萬人<br>口年齡標準<br>化發生率 <sup>3</sup> |
| 台北市  |    | 186   | 1,351,713  | 13.76            | 9.38                                  | 10.11                                 | 157        | 1,351,713  | 11.61            | 8.30                                  | 8.93                                  |
| 高雄市  |    | 86    | 763,948    | 11.26            | 7.99                                  | 8.72                                  | 81         | 763,948    | 10.60            | 8.27                                  | 8.85                                  |
| 基隆市  |    | 27    | 192,609    | 14.02            | 10.52                                 | 11.07                                 | 30         | 192,609    | 15.58            | 10.79                                 | 11.88                                 |
| 新竹市  |    | 16    | 199,352    | 8.03             | 6.72                                  | 7.09                                  | 15         | 199,352    | 7.52             | 5.55                                  | 6.34                                  |
| 台中市  |    | 51    | 539,846    | 9.45             | 7.64                                  | 8.38                                  | 56         | 539,846    | 10.37            | 8.45                                  | 9.26                                  |
| 台南市  |    | 32    | 384,321    | 8.33             | 6.14                                  | 6.66                                  | 38         | 384,321    | 9.89             | 7.94                                  | 8.35                                  |
| 嘉義市  |    | 13    | 137,963    | 9.42             | 7.64                                  | 8.00                                  | 14         | 137,963    | 10.15            | 8.39                                  | 8.76                                  |
| 台北縣  |    | 220   | 1,898,893  | 11.59            | 8.65                                  | 9.24                                  | 192        | 1,898,893  | 10.11            | 7.54                                  | 8.37                                  |
| 桃園縣  |    | 93    | 953,482    | 9.75             | 7.84                                  | 8.45                                  | 71         | 953,482    | 7.45             | 6.33                                  | 6.80                                  |
| 新竹縣  |    | 15    | 239,225    | 6.27             | 4.84                                  | 5.42                                  | 13         | 239,225    | 5.43             | 4.86                                  | 5.03                                  |
| 宜蘭縣  |    | 10    | 224,446    | 4.46             | 3.35                                  | 3.65                                  | 16         | 224,446    | 7.13             | 4.90                                  | 5.41                                  |
| 苗栗縣  |    | 26    | 267,641    | 9.71             | 7.97                                  | 8.44                                  | 22         | 267,641    | 8.22             | 6.44                                  | 6.87                                  |
| 台中縣  |    | 79    | 761,538    | 10.37            | 8.16                                  | 8.77                                  | 64         | 761,538    | 8.40             | 6.59                                  | 7.23                                  |
| 彰化縣  |    | 51    | 636,764    | 8.01             | 6.11                                  | 6.73                                  | 55         | 636,764    | 8.64             | 6.79                                  | 7.34                                  |
| 南投縣  |    | 29    | 257,349    | 11.27            | 8.74                                  | 9.32                                  | 14         | 257,349    | 5.44             | 3.95                                  | 4.13                                  |
| 雲林縣  |    | 34    | 344,594    | 9.87             | 7.06                                  | 7.46                                  | 22         | 344,594    | 6.38             | 5.06                                  | 5.32                                  |
| 嘉義縣  |    | 20    | 262,143    | 7.63             | 6.06                                  | 6.52                                  | 23         | 262,143    | 8.77             | 6.49                                  | 6.99                                  |
| 台南縣  |    | 68    | 538,344    | 12.63            | 8.98                                  | 9.61                                  | 52         | 538,344    | 9.66             | 7.27                                  | 7.93                                  |
| 高雄縣  |    | 52    | 603,454    | 8.62             | 6.32                                  | 6.82                                  | 59         | 603,454    | 9.78             | 7.41                                  | 8.26                                  |
| 屏東縣  |    | 26    | 429,616    | 6.05             | 4.46                                  | 4.76                                  | 26         | 429,616    | 6.05             | 4.56                                  | 4.88                                  |
| 澎湖縣  |    | 5     | 44,685     | 11.19            | 7.60                                  | 7.79                                  | 4          | 44,685     | 8.95             | 6.84                                  | 7.86                                  |
| 花蓮縣  |    | 18    | 164,926    | 10.91            | 7.42                                  | 8.41                                  | 17         | 164,926    | 10.31            | 7.25                                  | 8.15                                  |
| 台東縣  |    | 7     | 110,463    | 6.34             | 4.58                                  | 4.84                                  | 4          | 110,463    | 3.62             | 2.69                                  | 2.97                                  |
| 金門縣  |    | 1     | 38,148     | 2.62             | 1.63                                  | 1.76                                  | 2          | 38,148     | 5.24             | 4.33                                  | 4.98                                  |
| 連江縣  |    | -     | 4,130      | -                | -                                     | -                                     | -          | 4,130      | -                | -                                     | -                                     |
| 北部   |    | 593   | 5,327,361  | 11.13            | 8.33                                  | 8.94                                  | 516        | 5,327,361  | 9.69             | 7.28                                  | 7.94                                  |
| 中部   |    | 244   | 2,540,091  | 9.61             | 7.45                                  | 8.04                                  | 211        | 2,540,091  | 8.31             | 6.53                                  | 7.05                                  |
| 南部   |    | 302   | 3,164,474  | 9.54             | 6.93                                  | 7.46                                  | 297        | 3,164,474  | 9.39             | 7.19                                  | 7.77                                  |
| 東部   |    | 25    | 275,389    | 9.08             | 6.36                                  | 7.06                                  | 21         | 275,389    | 7.63             | 5.41                                  | 6.06                                  |
| 金馬地區 |    | 1     | 42,278     | 2.37             | 1.45                                  | 1.57                                  | 2          | 42,278     | 4.73             | 3.91                                  | 4.50                                  |
| 院轄市  |    | 272   | 2,115,661  | 12.86            | 8.87                                  | 9.60                                  | 238        | 2,115,661  | 11.25            | 8.30                                  | 8.92                                  |
| 省轄市  |    | 139   | 1,454,091  | 9.56             | 7.51                                  | 8.06                                  | 153        | 1,454,091  | 10.52            | 8.24                                  | 8.93                                  |
| 縣轄市  |    | 345   | 3,158,631  | 10.92            | 8.18                                  | 8.80                                  | 283        | 3,158,631  | 8.96             | 6.85                                  | 7.59                                  |
| 鎮    |    | 165   | 1,714,042  | 9.63             | 7.57                                  | 8.01                                  | 152        | 1,714,042  | 8.87             | 6.68                                  | 7.30                                  |
| 鄉    |    | 241   | 2,815,738  | 8.56             | 6.53                                  | 7.07                                  | 212        | 2,815,738  | 7.53             | 5.92                                  | 6.33                                  |
| 山地鄉  |    | 2     | 91,430     | 2.19             | 1.67                                  | 1.93                                  | 3          | 91,430     | 3.28             | 2.27                                  | 2.71                                  |
| 總計   |    | 1,165 | 11,349,593 | 10.26            | 7.67                                  | 8.26                                  | 1,047      | 11,349,593 | 9.23             | 7.01                                  | 7.61                                  |

註：1. 自 96 年癌症登記報告起，惡性淋巴瘤從各部位獨立出來計算發生率，並納入排名。惡性淋巴瘤：ICD-O-3 M-95903 - M-97293、M-97503 - M-97583、M-97643。

表三 台灣癌症申報發生人數按地區、原發部位及性別分類，民國 96 年（續）

GEOGRAPHIC VARIATION OF CRUDE AND AGE-STANDARDIZED CANCER INCIDENCE RATE BY PRIMARY ANATOMIC SITES AND GENDER, 2007 (CONTINUED)

陰道、外陰部及其他未詳細說明之女性生殖器官 C51 - C52, C57.7 - C57.9 ; 攝護腺 C61

| 性別<br>地區 | 陰道、外陰部及其他未詳細說明之女性生殖器官 |            |                  |                                       |                                       | 攝護腺   |            |                  |                                       |                                       |
|----------|-----------------------|------------|------------------|---------------------------------------|---------------------------------------|-------|------------|------------------|---------------------------------------|---------------------------------------|
|          | 申報數                   | 人口數        | 每 10 萬人<br>口粗發生率 | 每 10 萬人<br>□年齡標準<br>化發生率 <sup>2</sup> | 每 10 萬人<br>□年齡標準<br>化發生率 <sup>3</sup> | 申報數   | 人口數        | 每 10 萬人<br>口粗發生率 | 每 10 萬人<br>□年齡標準<br>化發生率 <sup>2</sup> | 每 10 萬人<br>□年齡標準<br>化發生率 <sup>3</sup> |
| 台北市      | 21                    | 1,351,713  | 1.55             | 0.96                                  | 1.09                                  | 557   | 1,277,556  | 43.60            | 25.10                                 | 29.51                                 |
| 高雄市      | 12                    | 763,948    | 1.57             | 1.12                                  | 1.32                                  | 209   | 756,607    | 27.62            | 19.92                                 | 23.78                                 |
| 基隆市      | 5                     | 192,609    | 2.60             | 1.76                                  | 1.99                                  | 62    | 197,788    | 31.35            | 19.53                                 | 24.22                                 |
| 新竹市      | 4                     | 199,352    | 2.01             | 1.56                                  | 1.72                                  | 50    | 199,683    | 25.04            | 20.31                                 | 23.23                                 |
| 台中市      | 8                     | 539,846    | 1.48             | 1.44                                  | 1.54                                  | 148   | 516,052    | 28.68            | 25.75                                 | 29.75                                 |
| 台南市      | 3                     | 384,321    | 0.78             | 0.72                                  | 0.72                                  | 96    | 380,337    | 25.24            | 18.83                                 | 22.91                                 |
| 嘉義市      | 1                     | 137,963    | 0.72             | 0.53                                  | 0.57                                  | 42    | 135,112    | 31.09            | 19.90                                 | 24.78                                 |
| 台北縣      | 30                    | 1,898,893  | 1.58             | 1.19                                  | 1.37                                  | 486   | 1,899,122  | 25.59            | 21.37                                 | 26.26                                 |
| 桃園縣      | 12                    | 953,482    | 1.26             | 0.92                                  | 1.16                                  | 273   | 981,486    | 27.81            | 21.33                                 | 25.58                                 |
| 新竹縣      | 4                     | 239,225    | 1.67             | 1.16                                  | 1.34                                  | 58    | 256,596    | 22.60            | 14.02                                 | 17.10                                 |
| 宜蘭縣      | 7                     | 224,446    | 3.12             | 1.69                                  | 2.09                                  | 82    | 235,952    | 34.75            | 21.00                                 | 24.76                                 |
| 苗栗縣      | 1                     | 267,641    | 0.37             | 0.30                                  | 0.30                                  | 101   | 292,522    | 34.53            | 19.65                                 | 23.81                                 |
| 台中縣      | 10                    | 761,538    | 1.31             | 0.86                                  | 1.20                                  | 227   | 789,358    | 28.76            | 23.87                                 | 28.16                                 |
| 彰化縣      | 7                     | 636,764    | 1.10             | 0.84                                  | 0.87                                  | 149   | 677,590    | 21.99            | 14.40                                 | 17.30                                 |
| 南投縣      | 4                     | 257,349    | 1.55             | 1.16                                  | 1.28                                  | 102   | 276,368    | 36.91            | 20.68                                 | 25.38                                 |
| 雲林縣      | 5                     | 344,594    | 1.45             | 0.78                                  | 0.94                                  | 109   | 381,078    | 28.60            | 15.74                                 | 19.45                                 |
| 嘉義縣      | 1                     | 262,143    | 0.38             | 0.30                                  | 0.32                                  | 67    | 289,202    | 23.17            | 11.88                                 | 14.55                                 |
| 台南縣      | 5                     | 538,344    | 0.93             | 0.68                                  | 0.71                                  | 174   | 567,059    | 30.68            | 18.57                                 | 22.07                                 |
| 高雄縣      | 4                     | 603,454    | 0.66             | 0.58                                  | 0.62                                  | 139   | 640,859    | 21.69            | 15.87                                 | 18.31                                 |
| 屏東縣      | 8                     | 429,616    | 1.86             | 1.00                                  | 1.24                                  | 129   | 459,947    | 28.05            | 17.19                                 | 20.54                                 |
| 澎湖縣      | -                     | 44,685     | -                | -                                     | -                                     | 11    | 47,705     | 23.06            | 12.97                                 | 14.68                                 |
| 花蓮縣      | 2                     | 164,926    | 1.21             | 0.93                                  | 1.06                                  | 54    | 178,376    | 30.27            | 15.86                                 | 19.41                                 |
| 台東縣      | -                     | 110,463    | -                | -                                     | -                                     | 30    | 123,197    | 24.35            | 13.91                                 | 16.41                                 |
| 金門縣      | -                     | 38,148     | -                | -                                     | -                                     | 12    | 43,399     | 27.65            | 16.98                                 | 19.09                                 |
| 連江縣      | -                     | 4,130      | -                | -                                     | -                                     | -     | 5,816      | -                | -                                     | -                                     |
| 北部       | 84                    | 5,327,361  | 1.58             | 1.10                                  | 1.27                                  | 1,669 | 5,340,705  | 31.25            | 21.56                                 | 25.89                                 |
| 中部       | 34                    | 2,540,091  | 1.34             | 0.95                                  | 1.09                                  | 735   | 2,640,446  | 27.84            | 19.68                                 | 23.51                                 |
| 南部       | 34                    | 3,164,474  | 1.07             | 0.73                                  | 0.82                                  | 867   | 3,276,828  | 26.46            | 17.37                                 | 20.70                                 |
| 東部       | 2                     | 275,389    | 0.73             | 0.55                                  | 0.63                                  | 84    | 301,573    | 27.85            | 15.08                                 | 18.21                                 |
| 金馬地區     | -                     | 42,278     | -                | -                                     | -                                     | 12    | 49,215     | 24.38            | 15.39                                 | 17.30                                 |
| 院轄市      | 33                    | 2,115,661  | 1.56             | 1.00                                  | 1.14                                  | 766   | 2,034,163  | 37.66            | 23.33                                 | 27.57                                 |
| 省轄市      | 21                    | 1,454,091  | 1.44             | 1.20                                  | 1.30                                  | 398   | 1,428,972  | 27.85            | 21.43                                 | 25.48                                 |
| 縣轄市      | 52                    | 3,158,631  | 1.65             | 1.21                                  | 1.45                                  | 875   | 3,158,104  | 27.71            | 22.06                                 | 26.68                                 |
| 鎮        | 21                    | 1,714,042  | 1.23             | 0.82                                  | 0.95                                  | 504   | 1,807,459  | 27.88            | 18.06                                 | 21.52                                 |
| 鄉        | 24                    | 2,815,738  | 0.85             | 0.58                                  | 0.65                                  | 786   | 3,073,710  | 25.57            | 15.61                                 | 18.81                                 |
| 山地鄉      | 2                     | 91,430     | 2.19             | 1.47                                  | 1.71                                  | 20    | 106,359    | 18.80            | 15.27                                 | 18.39                                 |
| 總計       | 154                   | 11,349,593 | 1.36             | 0.94                                  | 1.08                                  | 3,367 | 11,608,767 | 29.00            | 19.63                                 | 23.50                                 |

註：1. 自 96 年癌症登記報告起，惡性淋巴瘤從各部位獨立出來計算發生率，並納入排名。惡性淋巴瘤：ICD-O-3 M-95903 - M-97293、M-97503 - M-97583、M-97643。

表三 台灣癌症申報發生人數按地區、原發部位及性別分類，民國 96 年（續）

GEOGRAPHIC VARIATION OF CRUDE AND AGE-STANDARDIZED CANCER INCIDENCE RATE BY PRIMARY ANATOMIC SITES AND GENDER, 2007 (CONTINUED)

睪丸 C62；陰莖及其他男性生殖器官 C60，C63

| 性別<br>地區 | 睪丸  |            |                  |                                       |                                       | 陰莖及其他男性生殖器官 |            |                  |                                       |                                       |
|----------|-----|------------|------------------|---------------------------------------|---------------------------------------|-------------|------------|------------------|---------------------------------------|---------------------------------------|
|          | 申報數 | 人口數        | 每 10 萬人<br>口粗發生率 | 每 10 萬人<br>口年齡標準<br>化發生率 <sup>2</sup> | 每 10 萬人<br>口年齡標準<br>化發生率 <sup>3</sup> | 申報數         | 人口數        | 每 10 萬人<br>口粗發生率 | 每 10 萬人<br>口年齡標準<br>化發生率 <sup>2</sup> | 每 10 萬人<br>口年齡標準<br>化發生率 <sup>3</sup> |
| 台北市      | 21  | 1,277,556  | 1.64             | 1.56                                  | 1.61                                  | 6           | 1,277,556  | 0.47             | 0.29                                  | 0.34                                  |
| 高雄市      | 9   | 756,607    | 1.19             | 1.10                                  | 1.17                                  | 9           | 756,607    | 1.19             | 0.81                                  | 0.95                                  |
| 基隆市      | 1   | 197,788    | 0.51             | 0.33                                  | 0.36                                  | -           | 197,788    | -                | -                                     | -                                     |
| 新竹市      | 1   | 199,683    | 0.50             | 0.58                                  | 0.60                                  | 2           | 199,683    | 1.00             | 0.77                                  | 0.89                                  |
| 台中市      | 5   | 516,052    | 0.97             | 0.77                                  | 0.87                                  | 4           | 516,052    | 0.78             | 0.83                                  | 0.86                                  |
| 台南市      | 3   | 380,337    | 0.79             | 0.70                                  | 0.75                                  | 1           | 380,337    | 0.26             | 0.32                                  | 0.30                                  |
| 嘉義市      | 1   | 135,112    | 0.74             | 1.99                                  | 1.46                                  | -           | 135,112    | -                | -                                     | -                                     |
| 台北縣      | 28  | 1,899,122  | 1.47             | 1.32                                  | 1.41                                  | 21          | 1,899,122  | 1.11             | 0.85                                  | 1.05                                  |
| 桃園縣      | 17  | 981,486    | 1.73             | 1.59                                  | 1.68                                  | 3           | 981,486    | 0.31             | 0.27                                  | 0.29                                  |
| 新竹縣      | 1   | 256,596    | 0.39             | 0.32                                  | 0.35                                  | 1           | 256,596    | 0.39             | 0.34                                  | 0.34                                  |
| 宜蘭縣      | 4   | 235,952    | 1.70             | 1.70                                  | 1.78                                  | 2           | 235,952    | 0.85             | 0.59                                  | 0.62                                  |
| 苗栗縣      | 1   | 292,522    | 0.34             | 0.38                                  | 0.36                                  | -           | 292,522    | -                | -                                     | -                                     |
| 台中縣      | 12  | 789,358    | 1.52             | 1.20                                  | 1.31                                  | 4           | 789,358    | 0.51             | 0.42                                  | 0.46                                  |
| 彰化縣      | 5   | 677,590    | 0.74             | 0.61                                  | 0.68                                  | 6           | 677,590    | 0.89             | 0.66                                  | 0.72                                  |
| 南投縣      | 1   | 276,368    | 0.36             | 0.34                                  | 0.33                                  | 3           | 276,368    | 1.09             | 0.55                                  | 0.69                                  |
| 雲林縣      | 1   | 381,078    | 0.26             | 0.20                                  | 0.25                                  | 1           | 381,078    | 0.26             | 0.20                                  | 0.24                                  |
| 嘉義縣      | 3   | 289,202    | 1.04             | 0.92                                  | 1.00                                  | 1           | 289,202    | 0.35             | 0.18                                  | 0.20                                  |
| 台南縣      | 5   | 567,059    | 0.88             | 1.09                                  | 1.05                                  | 3           | 567,059    | 0.53             | 0.36                                  | 0.39                                  |
| 高雄縣      | 14  | 640,859    | 2.18             | 2.19                                  | 2.20                                  | 6           | 640,859    | 0.94             | 0.78                                  | 0.84                                  |
| 屏東縣      | 7   | 459,947    | 1.52             | 1.71                                  | 1.69                                  | 1           | 459,947    | 0.22             | 0.08                                  | 0.14                                  |
| 澎湖縣      | 1   | 47,705     | 2.10             | 1.51                                  | 1.66                                  | -           | 47,705     | -                | -                                     | -                                     |
| 花蓮縣      | 1   | 178,376    | 0.56             | 0.43                                  | 0.51                                  | 3           | 178,376    | 1.68             | 1.00                                  | 1.17                                  |
| 台東縣      | -   | 123,197    | -                | -                                     | -                                     | 1           | 123,197    | 0.81             | 0.56                                  | 0.62                                  |
| 金門縣      | -   | 43,399     | -                | -                                     | -                                     | 1           | 43,399     | 2.30             | 1.10                                  | 1.98                                  |
| 連江縣      | -   | 5,816      | -                | -                                     | -                                     | -           | 5,816      | -                | -                                     | -                                     |
| 北部       | 74  | 5,340,705  | 1.39             | 1.28                                  | 1.34                                  | 35          | 5,340,705  | 0.66             | 0.46                                  | 0.54                                  |
| 中部       | 24  | 2,640,446  | 0.91             | 0.74                                  | 0.81                                  | 18          | 2,640,446  | 0.68             | 0.54                                  | 0.60                                  |
| 南部       | 43  | 3,276,828  | 1.31             | 1.38                                  | 1.38                                  | 21          | 3,276,828  | 0.64             | 0.47                                  | 0.53                                  |
| 東部       | 1   | 301,573    | 0.33             | 0.25                                  | 0.30                                  | 4           | 301,573    | 1.33             | 0.83                                  | 0.95                                  |
| 金馬地區     | -   | 49,215     | -                | -                                     | -                                     | 1           | 49,215     | 2.03             | 0.97                                  | 1.74                                  |
| 院轄市      | 30  | 2,034,163  | 1.47             | 1.38                                  | 1.44                                  | 15          | 2,034,163  | 0.74             | 0.46                                  | 0.54                                  |
| 省轄市      | 11  | 1,428,972  | 0.77             | 0.77                                  | 0.78                                  | 7           | 1,428,972  | 0.49             | 0.47                                  | 0.50                                  |
| 縣轄市      | 46  | 3,158,104  | 1.46             | 1.29                                  | 1.38                                  | 27          | 3,158,104  | 0.85             | 0.70                                  | 0.81                                  |
| 鎮        | 16  | 1,807,459  | 0.89             | 0.75                                  | 0.83                                  | 11          | 1,807,459  | 0.61             | 0.45                                  | 0.51                                  |
| 鄉        | 37  | 3,073,710  | 1.20             | 1.24                                  | 1.24                                  | 18          | 3,073,710  | 0.59             | 0.38                                  | 0.45                                  |
| 山地鄉      | -   | 106,359    | -                | -                                     | -                                     | -           | 106,359    | -                | -                                     | -                                     |
| 總計       | 142 | 11,608,767 | 1.22             | 1.14                                  | 1.19                                  | 79          | 11,608,767 | 0.68             | 0.49                                  | 0.57                                  |

註：1. 自 96 年癌症登記報告起，惡性淋巴瘤從各部位獨立出來計算發生率，並納入排名。惡性淋巴瘤：ICD-O-3 M-95903 - M-97293、M-97503 - M-97583、M-97643。



表三 台灣癌症申報發生人數按地區、原發部位及性別分類，民國 96 年（續）

GEOGRAPHIC VARIATION OF CRUDE AND AGE-STANDARDIZED CANCER INCIDENCE RATE BY PRIMARY ANATOMIC SITES AND GENDER, 2007 (CONTINUED)

膀胱 C67

| 地區   | 性別    |            | 男                |                                       |                                       |     |            | 女                |                                       |                                       |  |  |
|------|-------|------------|------------------|---------------------------------------|---------------------------------------|-----|------------|------------------|---------------------------------------|---------------------------------------|--|--|
|      | 申報數   | 人口數        | 每 10 萬人<br>口粗發生率 | 每 10 萬人<br>口年齡標準<br>化發生率 <sup>2</sup> | 每 10 萬人<br>口年齡標準<br>化發生率 <sup>3</sup> | 申報數 | 人口數        | 每 10 萬人<br>口粗發生率 | 每 10 萬人<br>口年齡標準<br>化發生率 <sup>2</sup> | 每 10 萬人<br>口年齡標準<br>化發生率 <sup>3</sup> |  |  |
| 台北市  | 143   | 1,277,556  | 11.19            | 6.22                                  | 7.32                                  | 73  | 1,351,713  | 5.40             | 2.90                                  | 3.52                                  |  |  |
| 高雄市  | 86    | 756,607    | 11.37            | 8.46                                  | 9.73                                  | 45  | 763,948    | 5.89             | 4.45                                  | 5.08                                  |  |  |
| 基隆市  | 45    | 197,788    | 22.75            | 14.99                                 | 17.88                                 | 11  | 192,609    | 5.71             | 3.82                                  | 4.36                                  |  |  |
| 新竹市  | 13    | 199,683    | 6.51             | 5.69                                  | 6.06                                  | 7   | 199,352    | 3.51             | 3.37                                  | 3.38                                  |  |  |
| 台中市  | 64    | 516,052    | 12.40            | 10.25                                 | 12.01                                 | 25  | 539,846    | 4.63             | 3.70                                  | 4.29                                  |  |  |
| 台南市  | 75    | 380,337    | 19.72            | 15.29                                 | 17.71                                 | 42  | 384,321    | 10.93            | 7.76                                  | 9.05                                  |  |  |
| 嘉義市  | 21    | 135,112    | 15.54            | 11.22                                 | 12.97                                 | 8   | 137,963    | 5.80             | 3.36                                  | 4.31                                  |  |  |
| 台北縣  | 185   | 1,899,122  | 9.74             | 7.87                                  | 9.30                                  | 70  | 1,898,893  | 3.69             | 2.91                                  | 3.45                                  |  |  |
| 桃園縣  | 84    | 981,486    | 8.56             | 6.99                                  | 8.12                                  | 35  | 953,482    | 3.67             | 3.11                                  | 3.75                                  |  |  |
| 新竹縣  | 22    | 256,596    | 8.57             | 5.29                                  | 6.41                                  | 6   | 239,225    | 2.51             | 1.37                                  | 1.71                                  |  |  |
| 宜蘭縣  | 32    | 235,952    | 13.56            | 8.30                                  | 9.83                                  | 12  | 224,446    | 5.35             | 3.22                                  | 3.75                                  |  |  |
| 苗栗縣  | 44    | 292,522    | 15.04            | 8.99                                  | 10.71                                 | 17  | 267,641    | 6.35             | 3.53                                  | 4.02                                  |  |  |
| 台中縣  | 110   | 789,358    | 13.94            | 11.45                                 | 13.22                                 | 39  | 761,538    | 5.12             | 4.21                                  | 4.84                                  |  |  |
| 彰化縣  | 75    | 677,590    | 11.07            | 7.58                                  | 8.96                                  | 24  | 636,764    | 3.77             | 2.14                                  | 2.55                                  |  |  |
| 南投縣  | 32    | 276,368    | 11.58            | 6.93                                  | 8.14                                  | 9   | 257,349    | 3.50             | 1.92                                  | 2.23                                  |  |  |
| 雲林縣  | 46    | 381,078    | 12.07            | 7.55                                  | 8.62                                  | 22  | 344,594    | 6.38             | 3.36                                  | 3.73                                  |  |  |
| 嘉義縣  | 54    | 289,202    | 18.67            | 11.24                                 | 12.73                                 | 19  | 262,143    | 7.25             | 4.10                                  | 4.53                                  |  |  |
| 台南縣  | 108   | 567,059    | 19.05            | 12.79                                 | 14.32                                 | 42  | 538,344    | 7.80             | 4.60                                  | 5.34                                  |  |  |
| 高雄縣  | 99    | 640,859    | 15.45            | 11.08                                 | 12.83                                 | 53  | 603,454    | 8.78             | 6.66                                  | 7.12                                  |  |  |
| 屏東縣  | 75    | 459,947    | 16.31            | 10.84                                 | 12.23                                 | 19  | 429,616    | 4.42             | 2.97                                  | 3.23                                  |  |  |
| 澎湖縣  | 7     | 47,705     | 14.67            | 10.76                                 | 11.76                                 | -   | 44,685     | -                | -                                     | -                                     |  |  |
| 花蓮縣  | 23    | 178,376    | 12.89            | 8.26                                  | 9.33                                  | 9   | 164,926    | 5.46             | 2.58                                  | 3.56                                  |  |  |
| 台東縣  | 11    | 123,197    | 8.93             | 4.83                                  | 5.80                                  | 6   | 110,463    | 5.43             | 2.82                                  | 3.50                                  |  |  |
| 金門縣  | 1     | 43,399     | 2.30             | 1.10                                  | 1.98                                  | -   | 38,148     | -                | -                                     | -                                     |  |  |
| 連江縣  | 1     | 5,816      | 17.19            | 17.86                                 | 17.86                                 | -   | 4,130      | -                | -                                     | -                                     |  |  |
| 北部   | 568   | 5,340,705  | 10.64            | 7.38                                  | 8.68                                  | 231 | 5,327,361  | 4.34             | 2.97                                  | 3.52                                  |  |  |
| 中部   | 327   | 2,640,446  | 12.38            | 8.97                                  | 10.45                                 | 119 | 2,540,091  | 4.68             | 3.17                                  | 3.64                                  |  |  |
| 南部   | 525   | 3,276,828  | 16.02            | 11.19                                 | 12.78                                 | 228 | 3,164,474  | 7.20             | 4.81                                  | 5.41                                  |  |  |
| 東部   | 34    | 301,573    | 11.27            | 6.82                                  | 7.85                                  | 15  | 275,389    | 5.45             | 2.66                                  | 3.51                                  |  |  |
| 金馬地區 | 2     | 49,215     | 4.06             | 2.47                                  | 3.25                                  | -   | 42,278     | -                | -                                     | -                                     |  |  |
| 院轄市  | 229   | 2,034,163  | 11.26            | 6.99                                  | 8.15                                  | 118 | 2,115,661  | 5.58             | 3.42                                  | 4.05                                  |  |  |
| 省轄市  | 218   | 1,428,972  | 15.26            | 11.84                                 | 13.73                                 | 93  | 1,454,091  | 6.40             | 4.76                                  | 5.50                                  |  |  |
| 縣轄市  | 339   | 3,158,104  | 10.73            | 8.62                                  | 9.99                                  | 140 | 3,158,631  | 4.43             | 3.63                                  | 4.22                                  |  |  |
| 鎮    | 234   | 1,807,459  | 12.95            | 8.62                                  | 10.09                                 | 89  | 1,714,042  | 5.19             | 3.24                                  | 3.74                                  |  |  |
| 鄉    | 422   | 3,073,710  | 13.73            | 9.10                                  | 10.46                                 | 150 | 2,815,738  | 5.33             | 3.26                                  | 3.73                                  |  |  |
| 山地鄉  | 8     | 106,359    | 7.52             | 4.91                                  | 6.80                                  | -   | 91,430     | -                | -                                     | -                                     |  |  |
| 總計*  | 1,457 | 11,608,767 | 12.55            | 8.84                                  | 10.25                                 | 593 | 11,349,593 | 5.22             | 3.53                                  | 4.08                                  |  |  |

註：1. 自 96 年癌症登記報告起，惡性淋巴瘤從各部位獨立出來計算發生率，並納入排名。惡性淋巴瘤：ICD-O-3 M-95903 - M-97293、M-97503 - M-97583、M-97643。

總計\*：其中包含 1 名男性戶籍地不詳。

表三 台灣癌症申報發生人數按地區、原發部位及性別分類，民國 96 年（續）

GEOGRAPHIC VARIATION OF CRUDE AND AGE-STANDARDIZED CANCER INCIDENCE RATE BY PRIMARY ANATOMIC SITES AND GENDER, 2007 (CONTINUED)

腎 C64

| 地區   | 性別  |            | 男                |                                       |                                       |     |            | 女                |                                       |                                       |  |  |
|------|-----|------------|------------------|---------------------------------------|---------------------------------------|-----|------------|------------------|---------------------------------------|---------------------------------------|--|--|
|      | 申報數 | 人口數        | 每 10 萬人<br>口粗發生率 | 每 10 萬人<br>口年齡標準<br>化發生率 <sup>2</sup> | 每 10 萬人<br>口年齡標準<br>化發生率 <sup>3</sup> | 申報數 | 人口數        | 每 10 萬人<br>口粗發生率 | 每 10 萬人<br>口年齡標準<br>化發生率 <sup>2</sup> | 每 10 萬人<br>口年齡標準<br>化發生率 <sup>3</sup> |  |  |
| 台北市  | 79  | 1,277,556  | 6.18             | 4.24                                  | 4.67                                  | 33  | 1,351,713  | 2.44             | 1.60                                  | 1.79                                  |  |  |
| 高雄市  | 39  | 756,607    | 5.15             | 3.83                                  | 4.26                                  | 30  | 763,948    | 3.93             | 3.42                                  | 3.58                                  |  |  |
| 基隆市  | 15  | 197,788    | 7.58             | 4.79                                  | 5.76                                  | 8   | 192,609    | 4.15             | 3.70                                  | 3.75                                  |  |  |
| 新竹市  | 8   | 199,683    | 4.01             | 2.56                                  | 3.22                                  | 3   | 199,352    | 1.50             | 1.23                                  | 1.37                                  |  |  |
| 台中市  | 21  | 516,052    | 4.07             | 3.52                                  | 3.90                                  | 11  | 539,846    | 2.04             | 1.78                                  | 1.92                                  |  |  |
| 台南市  | 19  | 380,337    | 5.00             | 3.61                                  | 4.10                                  | 6   | 384,321    | 1.56             | 1.19                                  | 1.33                                  |  |  |
| 嘉義市  | 7   | 135,112    | 5.18             | 3.41                                  | 4.21                                  | 6   | 137,963    | 4.35             | 2.91                                  | 3.28                                  |  |  |
| 台北縣  | 101 | 1,899,122  | 5.32             | 4.46                                  | 4.95                                  | 44  | 1,898,893  | 2.32             | 1.93                                  | 2.09                                  |  |  |
| 桃園縣  | 35  | 981,486    | 3.57             | 2.81                                  | 3.23                                  | 20  | 953,482    | 2.10             | 2.02                                  | 2.12                                  |  |  |
| 新竹縣  | 6   | 256,596    | 2.34             | 1.37                                  | 1.72                                  | 3   | 239,225    | 1.25             | 0.97                                  | 1.03                                  |  |  |
| 宜蘭縣  | 13  | 235,952    | 5.51             | 4.56                                  | 4.85                                  | 10  | 224,446    | 4.46             | 3.12                                  | 3.32                                  |  |  |
| 苗栗縣  | 15  | 292,522    | 5.13             | 3.43                                  | 3.93                                  | 7   | 267,641    | 2.62             | 1.68                                  | 1.82                                  |  |  |
| 台中縣  | 30  | 789,358    | 3.80             | 3.44                                  | 3.69                                  | 13  | 761,538    | 1.71             | 1.42                                  | 1.53                                  |  |  |
| 彰化縣  | 23  | 677,590    | 3.39             | 2.87                                  | 3.11                                  | 17  | 636,764    | 2.67             | 1.83                                  | 2.02                                  |  |  |
| 南投縣  | 9   | 276,368    | 3.26             | 1.88                                  | 2.25                                  | 8   | 257,349    | 3.11             | 2.50                                  | 2.54                                  |  |  |
| 雲林縣  | 10  | 381,078    | 2.62             | 1.77                                  | 1.95                                  | 11  | 344,594    | 3.19             | 2.78                                  | 2.80                                  |  |  |
| 嘉義縣  | 12  | 289,202    | 4.15             | 2.80                                  | 2.99                                  | 3   | 262,143    | 1.14             | 0.56                                  | 0.65                                  |  |  |
| 台南縣  | 27  | 567,059    | 4.76             | 3.48                                  | 3.80                                  | 12  | 538,344    | 2.23             | 1.30                                  | 1.49                                  |  |  |
| 高雄縣  | 21  | 640,859    | 3.28             | 2.54                                  | 2.77                                  | 23  | 603,454    | 3.81             | 2.84                                  | 3.16                                  |  |  |
| 屏東縣  | 16  | 459,947    | 3.48             | 2.76                                  | 2.84                                  | 5   | 429,616    | 1.16             | 0.73                                  | 0.90                                  |  |  |
| 澎湖縣  | 4   | 47,705     | 8.38             | 4.58                                  | 5.13                                  | -   | 44,685     | -                | -                                     | -                                     |  |  |
| 花蓮縣  | 4   | 178,376    | 2.24             | 1.10                                  | 1.38                                  | 1   | 164,926    | 0.61             | 0.31                                  | 0.37                                  |  |  |
| 台東縣  | 5   | 123,197    | 4.06             | 3.39                                  | 3.46                                  | 2   | 110,463    | 1.81             | 1.13                                  | 1.18                                  |  |  |
| 金門縣  | 3   | 43,399     | 6.91             | 4.84                                  | 5.04                                  | -   | 38,148     | -                | -                                     | -                                     |  |  |
| 連江縣  | -   | 5,816      | -                | -                                     | -                                     | -   | 4,130      | -                | -                                     | -                                     |  |  |
| 北部   | 272 | 5,340,705  | 5.09             | 3.81                                  | 4.27                                  | 128 | 5,327,361  | 2.40             | 1.92                                  | 2.06                                  |  |  |
| 中部   | 93  | 2,640,446  | 3.52             | 2.84                                  | 3.11                                  | 60  | 2,540,091  | 2.36             | 1.88                                  | 2.01                                  |  |  |
| 南部   | 145 | 3,276,828  | 4.43             | 3.25                                  | 3.57                                  | 85  | 3,164,474  | 2.69             | 1.95                                  | 2.13                                  |  |  |
| 東部   | 9   | 301,573    | 2.98             | 2.04                                  | 2.23                                  | 3   | 275,389    | 1.09             | 0.66                                  | 0.72                                  |  |  |
| 金馬地區 | 3   | 49,215     | 6.10             | 4.31                                  | 4.49                                  | -   | 42,278     | -                | -                                     | -                                     |  |  |
| 院轄市  | 118 | 2,034,163  | 5.80             | 4.08                                  | 4.50                                  | 63  | 2,115,661  | 2.98             | 2.22                                  | 2.40                                  |  |  |
| 省轄市  | 70  | 1,428,972  | 4.90             | 3.59                                  | 4.17                                  | 34  | 1,454,091  | 2.34             | 1.92                                  | 2.08                                  |  |  |
| 縣轄市  | 152 | 3,158,104  | 4.81             | 4.00                                  | 4.42                                  | 68  | 3,158,631  | 2.15             | 1.75                                  | 1.92                                  |  |  |
| 鎮    | 63  | 1,807,459  | 3.49             | 2.55                                  | 2.83                                  | 37  | 1,714,042  | 2.16             | 1.65                                  | 1.77                                  |  |  |
| 鄉    | 114 | 3,073,710  | 3.71             | 2.78                                  | 3.02                                  | 71  | 2,815,738  | 2.52             | 1.84                                  | 1.96                                  |  |  |
| 山地鄉  | 4   | 106,359    | 3.76             | 2.99                                  | 3.05                                  | 1   | 91,430     | 1.09             | 0.73                                  | 0.80                                  |  |  |
| 總計   | 522 | 11,608,767 | 4.50             | 3.39                                  | 3.76                                  | 276 | 11,349,593 | 2.43             | 1.87                                  | 2.02                                  |  |  |

註：1. 自 96 年癌症登記報告起，惡性淋巴瘤從各部位獨立出來計算發生率，並納入排名。惡性淋巴瘤：ICD-O-3 M-95903 - M-97293、M-97503 - M-97583、M-97643。

表三 台灣癌症申報發生人數按地區、原發部位及性別分類，民國 96 年（續）

GEOGRAPHIC VARIATION OF CRUDE AND AGE-STANDARDIZED CANCER INCIDENCE RATE BY PRIMARY ANATOMIC SITES AND GENDER, 2007 (CONTINUED)

腎盂 C65

| 地區   | 性別  |            | 男                |                                       |                                       |     |            | 女                |                                       |                                       |  |  |
|------|-----|------------|------------------|---------------------------------------|---------------------------------------|-----|------------|------------------|---------------------------------------|---------------------------------------|--|--|
|      | 申報數 | 人口數        | 每 10 萬人<br>口粗發生率 | 每 10 萬人<br>口年齡標準<br>化發生率 <sup>2</sup> | 每 10 萬人<br>口年齡標準<br>化發生率 <sup>3</sup> | 申報數 | 人口數        | 每 10 萬人<br>口粗發生率 | 每 10 萬人<br>口年齡標準<br>化發生率 <sup>2</sup> | 每 10 萬人<br>口年齡標準<br>化發生率 <sup>3</sup> |  |  |
| 台北市  | 32  | 1,277,556  | 2.50             | 1.65                                  | 1.80                                  | 28  | 1,351,713  | 2.07             | 1.43                                  | 1.55                                  |  |  |
| 高雄市  | 19  | 756,607    | 2.51             | 2.06                                  | 2.25                                  | 25  | 763,948    | 3.27             | 2.56                                  | 2.82                                  |  |  |
| 基隆市  | 6   | 197,788    | 3.03             | 2.64                                  | 2.79                                  | 5   | 192,609    | 2.60             | 1.95                                  | 2.07                                  |  |  |
| 新竹市  | 3   | 199,683    | 1.50             | 1.18                                  | 1.37                                  | 3   | 199,352    | 1.50             | 0.85                                  | 1.17                                  |  |  |
| 台中市  | 14  | 516,052    | 2.71             | 2.37                                  | 2.75                                  | 16  | 539,846    | 2.96             | 2.82                                  | 3.14                                  |  |  |
| 台南市  | 16  | 380,337    | 4.21             | 3.31                                  | 3.72                                  | 12  | 384,321    | 3.12             | 1.83                                  | 2.54                                  |  |  |
| 嘉義市  | 5   | 135,112    | 3.70             | 2.16                                  | 2.79                                  | 8   | 137,963    | 5.80             | 4.17                                  | 4.59                                  |  |  |
| 台北縣  | 47  | 1,899,122  | 2.47             | 2.29                                  | 2.54                                  | 25  | 1,898,893  | 1.32             | 1.14                                  | 1.30                                  |  |  |
| 桃園縣  | 21  | 981,486    | 2.14             | 1.73                                  | 1.97                                  | 21  | 953,482    | 2.20             | 2.00                                  | 2.39                                  |  |  |
| 新竹縣  | 8   | 256,596    | 3.12             | 1.96                                  | 2.41                                  | 5   | 239,225    | 2.09             | 1.27                                  | 1.50                                  |  |  |
| 宜蘭縣  | 6   | 235,952    | 2.54             | 1.80                                  | 2.02                                  | 2   | 224,446    | 0.89             | 0.67                                  | 0.73                                  |  |  |
| 苗栗縣  | 5   | 292,522    | 1.71             | 1.69                                  | 1.67                                  | 10  | 267,641    | 3.74             | 2.41                                  | 2.68                                  |  |  |
| 台中縣  | 14  | 789,358    | 1.77             | 1.60                                  | 1.73                                  | 20  | 761,538    | 2.63             | 2.25                                  | 2.41                                  |  |  |
| 彰化縣  | 9   | 677,590    | 1.33             | 1.07                                  | 1.16                                  | 19  | 636,764    | 2.98             | 1.85                                  | 2.14                                  |  |  |
| 南投縣  | 7   | 276,368    | 2.53             | 1.62                                  | 1.86                                  | 10  | 257,349    | 3.89             | 2.09                                  | 2.41                                  |  |  |
| 雲林縣  | 11  | 381,078    | 2.89             | 1.75                                  | 2.00                                  | 7   | 344,594    | 2.03             | 1.17                                  | 1.21                                  |  |  |
| 嘉義縣  | 7   | 289,202    | 2.42             | 1.64                                  | 1.73                                  | 7   | 262,143    | 2.67             | 1.53                                  | 1.62                                  |  |  |
| 台南縣  | 26  | 567,059    | 4.59             | 3.73                                  | 3.84                                  | 27  | 538,344    | 5.02             | 3.09                                  | 3.43                                  |  |  |
| 高雄縣  | 24  | 640,859    | 3.74             | 2.78                                  | 3.11                                  | 26  | 603,454    | 4.31             | 2.98                                  | 3.50                                  |  |  |
| 屏東縣  | 14  | 459,947    | 3.04             | 2.17                                  | 2.38                                  | 10  | 429,616    | 2.33             | 1.59                                  | 1.70                                  |  |  |
| 澎湖縣  | -   | 47,705     | -                | -                                     | -                                     | -   | 44,685     | -                | -                                     | -                                     |  |  |
| 花蓮縣  | 3   | 178,376    | 1.68             | 1.44                                  | 1.48                                  | 1   | 164,926    | 0.61             | 0.39                                  | 0.45                                  |  |  |
| 台東縣  | 2   | 123,197    | 1.62             | 1.61                                  | 1.54                                  | -   | 110,463    | -                | -                                     | -                                     |  |  |
| 金門縣  | -   | 43,399     | -                | -                                     | -                                     | -   | 38,148     | -                | -                                     | -                                     |  |  |
| 連江縣  | 1   | 5,816      | 17.19            | 12.35                                 | 15.64                                 | -   | 4,130      | -                | -                                     | -                                     |  |  |
| 北部   | 128 | 5,340,705  | 2.40             | 1.90                                  | 2.10                                  | 99  | 5,327,361  | 1.86             | 1.40                                  | 1.59                                  |  |  |
| 中部   | 55  | 2,640,446  | 2.08             | 1.62                                  | 1.81                                  | 72  | 2,540,091  | 2.83             | 2.05                                  | 2.26                                  |  |  |
| 南部   | 111 | 3,276,828  | 3.39             | 2.57                                  | 2.80                                  | 115 | 3,164,474  | 3.63             | 2.40                                  | 2.72                                  |  |  |
| 東部   | 5   | 301,573    | 1.66             | 1.50                                  | 1.50                                  | 1   | 275,389    | 0.36             | 0.24                                  | 0.27                                  |  |  |
| 金馬地區 | 1   | 49,215     | 2.03             | 1.51                                  | 1.92                                  | -   | 42,278     | -                | -                                     | -                                     |  |  |
| 院轄市  | 51  | 2,034,163  | 2.51             | 1.80                                  | 1.97                                  | 53  | 2,115,661  | 2.51             | 1.81                                  | 1.97                                  |  |  |
| 省轄市  | 44  | 1,428,972  | 3.08             | 2.46                                  | 2.81                                  | 44  | 1,454,091  | 3.03             | 2.27                                  | 2.68                                  |  |  |
| 縣轄市  | 69  | 3,158,104  | 2.18             | 1.92                                  | 2.13                                  | 60  | 3,158,631  | 1.90             | 1.64                                  | 1.87                                  |  |  |
| 鎮    | 50  | 1,807,459  | 2.77             | 2.20                                  | 2.37                                  | 49  | 1,714,042  | 2.86             | 1.89                                  | 2.12                                  |  |  |
| 鄉    | 85  | 3,073,710  | 2.77             | 2.06                                  | 2.26                                  | 79  | 2,815,738  | 2.81             | 1.82                                  | 2.03                                  |  |  |
| 山地鄉  | -   | 106,359    | -                | -                                     | -                                     | -   | 91,430     | -                | -                                     | -                                     |  |  |
| 總計   | 300 | 11,608,767 | 2.58             | 2.02                                  | 2.23                                  | 287 | 11,349,593 | 2.53             | 1.80                                  | 2.03                                  |  |  |

註：1. 自 96 年癌症登記報告起，惡性淋巴瘤從各部位獨立出來計算發生率，並納入排名。惡性淋巴瘤：ICD-O-3 M-95903 - M-97293、M-97503 - M-97583、M-97643。

表三 台灣癌症申報發生人數按地區、原發部位及性別分類，民國 96 年（續）

GEOGRAPHIC VARIATION OF CRUDE AND AGE-STANDARDIZED CANCER INCIDENCE RATE BY PRIMARY ANATOMIC SITES AND GENDER, 2007 (CONTINUED)

輸尿管 C66

| 地區   | 性別  |            | 男                |                                       |                                       |     |            | 女                |                                       |                                       |  |  |
|------|-----|------------|------------------|---------------------------------------|---------------------------------------|-----|------------|------------------|---------------------------------------|---------------------------------------|--|--|
|      | 申報數 | 人口數        | 每 10 萬人<br>口粗發生率 | 每 10 萬人<br>口年齡標準<br>化發生率 <sup>2</sup> | 每 10 萬人<br>口年齡標準<br>化發生率 <sup>3</sup> | 申報數 | 人口數        | 每 10 萬人<br>口粗發生率 | 每 10 萬人<br>口年齡標準<br>化發生率 <sup>2</sup> | 每 10 萬人<br>口年齡標準<br>化發生率 <sup>3</sup> |  |  |
| 台北市  | 17  | 1,277,556  | 1.33             | 0.75                                  | 0.89                                  | 24  | 1,351,713  | 1.78             | 1.08                                  | 1.21                                  |  |  |
| 高雄市  | 13  | 756,607    | 1.72             | 1.41                                  | 1.57                                  | 22  | 763,948    | 2.88             | 2.13                                  | 2.59                                  |  |  |
| 基隆市  | 3   | 197,788    | 1.52             | 1.42                                  | 1.44                                  | 3   | 192,609    | 1.56             | 1.13                                  | 1.20                                  |  |  |
| 新竹市  | 2   | 199,683    | 1.00             | 0.78                                  | 0.88                                  | -   | 199,352    | -                | -                                     | -                                     |  |  |
| 台中市  | 7   | 516,052    | 1.36             | 1.07                                  | 1.30                                  | 8   | 539,846    | 1.48             | 1.42                                  | 1.56                                  |  |  |
| 台南市  | 9   | 380,337    | 2.37             | 1.91                                  | 2.16                                  | 13  | 384,321    | 3.38             | 2.50                                  | 2.90                                  |  |  |
| 嘉義市  | 3   | 135,112    | 2.22             | 1.68                                  | 1.90                                  | 4   | 137,963    | 2.90             | 1.79                                  | 2.15                                  |  |  |
| 台北縣  | 17  | 1,899,122  | 0.90             | 0.84                                  | 0.92                                  | 32  | 1,898,893  | 1.69             | 1.44                                  | 1.72                                  |  |  |
| 桃園縣  | 7   | 981,486    | 0.71             | 0.42                                  | 0.56                                  | 7   | 953,482    | 0.73             | 0.69                                  | 0.81                                  |  |  |
| 新竹縣  | 6   | 256,596    | 2.34             | 1.64                                  | 1.81                                  | 4   | 239,225    | 1.67             | 1.75                                  | 1.73                                  |  |  |
| 宜蘭縣  | 3   | 235,952    | 1.27             | 1.07                                  | 1.14                                  | 4   | 224,446    | 1.78             | 1.07                                  | 1.13                                  |  |  |
| 苗栗縣  | 4   | 292,522    | 1.37             | 0.69                                  | 0.91                                  | 7   | 267,641    | 2.62             | 1.69                                  | 1.81                                  |  |  |
| 台中縣  | 14  | 789,358    | 1.77             | 1.28                                  | 1.61                                  | 26  | 761,538    | 3.41             | 2.67                                  | 3.10                                  |  |  |
| 彰化縣  | 8   | 677,590    | 1.18             | 0.87                                  | 0.95                                  | 8   | 636,764    | 1.26             | 0.72                                  | 0.83                                  |  |  |
| 南投縣  | 5   | 276,368    | 1.81             | 1.06                                  | 1.23                                  | 11  | 257,349    | 4.27             | 2.71                                  | 3.00                                  |  |  |
| 雲林縣  | 8   | 381,078    | 2.10             | 1.34                                  | 1.44                                  | 6   | 344,594    | 1.74             | 0.75                                  | 0.92                                  |  |  |
| 嘉義縣  | 9   | 289,202    | 3.11             | 1.87                                  | 2.12                                  | 15  | 262,143    | 5.72             | 2.60                                  | 3.09                                  |  |  |
| 台南縣  | 16  | 567,059    | 2.82             | 1.76                                  | 2.07                                  | 14  | 538,344    | 2.60             | 1.61                                  | 1.74                                  |  |  |
| 高雄縣  | 8   | 640,859    | 1.25             | 1.04                                  | 1.11                                  | 8   | 603,454    | 1.33             | 1.04                                  | 1.14                                  |  |  |
| 屏東縣  | 6   | 459,947    | 1.30             | 0.75                                  | 0.90                                  | 12  | 429,616    | 2.79             | 1.78                                  | 1.97                                  |  |  |
| 澎湖縣  | -   | 47,705     | -                | -                                     | -                                     | 1   | 44,685     | 2.24             | 0.48                                  | 0.86                                  |  |  |
| 花蓮縣  | 4   | 178,376    | 2.24             | 1.41                                  | 1.68                                  | 3   | 164,926    | 1.82             | 0.96                                  | 1.19                                  |  |  |
| 台東縣  | -   | 123,197    | -                | -                                     | -                                     | 2   | 110,463    | 1.81             | 0.90                                  | 1.12                                  |  |  |
| 金門縣  | -   | 43,399     | -                | -                                     | -                                     | -   | 38,148     | -                | -                                     | -                                     |  |  |
| 連江縣  | -   | 5,816      | -                | -                                     | -                                     | -   | 4,130      | -                | -                                     | -                                     |  |  |
| 北部   | 59  | 5,340,705  | 1.10             | 0.82                                  | 0.94                                  | 81  | 5,327,361  | 1.52             | 1.15                                  | 1.30                                  |  |  |
| 中部   | 42  | 2,640,446  | 1.59             | 1.13                                  | 1.32                                  | 59  | 2,540,091  | 2.32             | 1.60                                  | 1.82                                  |  |  |
| 南部   | 64  | 3,276,828  | 1.95             | 1.38                                  | 1.57                                  | 89  | 3,164,474  | 2.81             | 1.79                                  | 2.07                                  |  |  |
| 東部   | 4   | 301,573    | 1.33             | 0.84                                  | 0.99                                  | 5   | 275,389    | 1.82             | 0.94                                  | 1.17                                  |  |  |
| 金馬地區 | -   | 49,215     | -                | -                                     | -                                     | -   | 42,278     | -                | -                                     | -                                     |  |  |
| 院轄市  | 30  | 2,034,163  | 1.47             | 0.98                                  | 1.13                                  | 46  | 2,115,661  | 2.17             | 1.38                                  | 1.60                                  |  |  |
| 省轄市  | 24  | 1,428,972  | 1.68             | 1.38                                  | 1.57                                  | 28  | 1,454,091  | 1.93             | 1.53                                  | 1.74                                  |  |  |
| 縣轄市  | 33  | 3,158,104  | 1.04             | 0.89                                  | 1.00                                  | 57  | 3,158,631  | 1.80             | 1.48                                  | 1.80                                  |  |  |
| 鎮    | 34  | 1,807,459  | 1.88             | 1.34                                  | 1.49                                  | 32  | 1,714,042  | 1.87             | 1.29                                  | 1.44                                  |  |  |
| 鄉    | 48  | 3,073,710  | 1.56             | 0.97                                  | 1.16                                  | 69  | 2,815,738  | 2.45             | 1.55                                  | 1.73                                  |  |  |
| 山地鄉  | -   | 106,359    | -                | -                                     | -                                     | -   | 91,430     | -                | -                                     | -                                     |  |  |
| 總計   | 169 | 11,608,767 | 1.46             | 1.06                                  | 1.21                                  | 234 | 11,349,593 | 2.06             | 1.43                                  | 1.64                                  |  |  |

註：1. 自 96 年癌症登記報告起，惡性淋巴瘤從各部位獨立出來計算發生率，並納入排名。惡性淋巴瘤：ICD-O-3 M-95903 - M-97293、M-97503 - M-97583、M-97643。

表三 台灣癌症申報發生人數按地區、原發部位及性別分類，民國 96 年（續）

GEOGRAPHIC VARIATION OF CRUDE AND AGE-STANDARDIZED CANCER INCIDENCE RATE BY PRIMARY ANATOMIC SITES AND GENDER, 2007 (CONTINUED)

尿道及其週邊腺體 C68.0 - C68.1

| 地區   | 性別  |            | 男                |                                       |                                       | 女   |            |                  |                                       |                                       |
|------|-----|------------|------------------|---------------------------------------|---------------------------------------|-----|------------|------------------|---------------------------------------|---------------------------------------|
|      | 申報數 | 人口數        | 每 10 萬人<br>口粗發生率 | 每 10 萬人<br>□年齡標準<br>化發生率 <sup>2</sup> | 每 10 萬人<br>□年齡標準<br>化發生率 <sup>3</sup> | 申報數 | 人口數        | 每 10 萬人<br>口粗發生率 | 每 10 萬人<br>□年齡標準<br>化發生率 <sup>2</sup> | 每 10 萬人<br>□年齡標準<br>化發生率 <sup>3</sup> |
| 台北市  | 4   | 1,277,556  | 0.31             | 0.19                                  | 0.21                                  | 1   | 1,351,713  | 0.07             | 0.04                                  | 0.05                                  |
| 高雄市  | 1   | 756,607    | 0.13             | 0.15                                  | 0.14                                  | -   | 763,948    | -                | -                                     | -                                     |
| 基隆市  | -   | 197,788    | -                | -                                     | -                                     | -   | 192,609    | -                | -                                     | -                                     |
| 新竹市  | -   | 199,683    | -                | -                                     | -                                     | -   | 199,352    | -                | -                                     | -                                     |
| 台中市  | -   | 516,052    | -                | -                                     | -                                     | -   | 539,846    | -                | -                                     | -                                     |
| 台南市  | 1   | 380,337    | 0.26             | 0.18                                  | 0.19                                  | -   | 384,321    | -                | -                                     | -                                     |
| 嘉義市  | -   | 135,112    | -                | -                                     | -                                     | -   | 137,963    | -                | -                                     | -                                     |
| 台北縣  | -   | 1,899,122  | -                | -                                     | -                                     | -   | 1,898,893  | -                | -                                     | -                                     |
| 桃園縣  | -   | 981,486    | -                | -                                     | -                                     | 1   | 953,482    | 0.10             | 0.14                                  | 0.13                                  |
| 新竹縣  | -   | 256,596    | -                | -                                     | -                                     | -   | 239,225    | -                | -                                     | -                                     |
| 宜蘭縣  | -   | 235,952    | -                | -                                     | -                                     | -   | 224,446    | -                | -                                     | -                                     |
| 苗栗縣  | -   | 292,522    | -                | -                                     | -                                     | -   | 267,641    | -                | -                                     | -                                     |
| 台中縣  | 1   | 789,358    | 0.13             | 0.12                                  | 0.13                                  | -   | 761,538    | -                | -                                     | -                                     |
| 彰化縣  | -   | 677,590    | -                | -                                     | -                                     | -   | 636,764    | -                | -                                     | -                                     |
| 南投縣  | 1   | 276,368    | 0.36             | 0.12                                  | 0.22                                  | -   | 257,349    | -                | -                                     | -                                     |
| 雲林縣  | -   | 381,078    | -                | -                                     | -                                     | -   | 344,594    | -                | -                                     | -                                     |
| 嘉義縣  | 1   | 289,202    | 0.35             | 0.12                                  | 0.18                                  | -   | 262,143    | -                | -                                     | -                                     |
| 台南縣  | 2   | 567,059    | 0.35             | 0.21                                  | 0.26                                  | -   | 538,344    | -                | -                                     | -                                     |
| 高雄縣  | 1   | 640,859    | 0.16             | 0.13                                  | 0.14                                  | -   | 603,454    | -                | -                                     | -                                     |
| 屏東縣  | -   | 459,947    | -                | -                                     | -                                     | 1   | 429,616    | 0.23             | 0.13                                  | 0.15                                  |
| 澎湖縣  | -   | 47,705     | -                | -                                     | -                                     | -   | 44,685     | -                | -                                     | -                                     |
| 花蓮縣  | -   | 178,376    | -                | -                                     | -                                     | -   | 164,926    | -                | -                                     | -                                     |
| 台東縣  | -   | 123,197    | -                | -                                     | -                                     | -   | 110,463    | -                | -                                     | -                                     |
| 金門縣  | -   | 43,399     | -                | -                                     | -                                     | -   | 38,148     | -                | -                                     | -                                     |
| 連江縣  | -   | 5,816      | -                | -                                     | -                                     | -   | 4,130      | -                | -                                     | -                                     |
| 北部   | 4   | 5,340,705  | 0.07             | 0.05                                  | 0.06                                  | 2   | 5,327,361  | 0.04             | 0.03                                  | 0.03                                  |
| 中部   | 2   | 2,640,446  | 0.08             | 0.04                                  | 0.06                                  | -   | 2,540,091  | -                | -                                     | -                                     |
| 南部   | 6   | 3,276,828  | 0.18             | 0.13                                  | 0.15                                  | 1   | 3,164,474  | 0.03             | 0.02                                  | 0.02                                  |
| 東部   | -   | 301,573    | -                | -                                     | -                                     | -   | 275,389    | -                | -                                     | -                                     |
| 金馬地區 | -   | 49,215     | -                | -                                     | -                                     | -   | 42,278     | -                | -                                     | -                                     |
| 院轄市  | 5   | 2,034,163  | 0.25             | 0.18                                  | 0.19                                  | 1   | 2,115,661  | 0.05             | 0.03                                  | 0.03                                  |
| 省轄市  | 1   | 1,428,972  | 0.07             | 0.05                                  | 0.05                                  | -   | 1,454,091  | -                | -                                     | -                                     |
| 縣轄市  | -   | 3,158,104  | -                | -                                     | -                                     | 1   | 3,158,631  | 0.03             | 0.04                                  | 0.04                                  |
| 鎮    | 2   | 1,807,459  | 0.11             | 0.07                                  | 0.08                                  | -   | 1,714,042  | -                | -                                     | -                                     |
| 鄉    | 4   | 3,073,710  | 0.13             | 0.07                                  | 0.09                                  | -   | 2,815,738  | -                | -                                     | -                                     |
| 山地鄉  | -   | 106,359    | -                | -                                     | -                                     | 1   | 91,430     | 1.09             | 0.73                                  | 0.80                                  |
| 總計   | 12  | 11,608,767 | 0.10             | 0.07                                  | 0.08                                  | 3   | 11,349,593 | 0.03             | 0.02                                  | 0.02                                  |

註：1. 自 96 年癌症登記報告起，惡性淋巴瘤從各部位獨立出來計算發生率，並納入排名。惡性淋巴瘤：ICD-O-3 M-95903 - M-97293、M-97503 - M-97583、M-97643。

表三 台灣癌症申報發生人數按地區、原發部位及性別分類，民國 96 年（續）

GEOGRAPHIC VARIATION OF CRUDE AND AGE-STANDARDIZED CANCER INCIDENCE RATE BY PRIMARY ANATOMIC SITES AND GENDER, 2007 (CONTINUED)

跨越泌尿器官兩個以上相鄰部位之病變 C68.8

| 性別<br>地區 | 男   |            |                  |                                       |                                       | 女   |            |                  |                                       |                                       |
|----------|-----|------------|------------------|---------------------------------------|---------------------------------------|-----|------------|------------------|---------------------------------------|---------------------------------------|
|          | 申報數 | 人口數        | 每 10 萬人<br>口粗發生率 | 每 10 萬人<br>口年齡標準<br>化發生率 <sup>2</sup> | 每 10 萬人<br>口年齡標準<br>化發生率 <sup>3</sup> | 申報數 | 人口數        | 每 10 萬人<br>口粗發生率 | 每 10 萬人<br>口年齡標準<br>化發生率 <sup>2</sup> | 每 10 萬人<br>口年齡標準<br>化發生率 <sup>3</sup> |
| 台北市      | -   | 1,277,556  | -                | -                                     | -                                     | -   | 1,351,713  | -                | -                                     | -                                     |
| 高雄市      | 6   | 756,607    | 0.79             | 0.50                                  | 0.63                                  | 3   | 763,948    | 0.39             | 0.29                                  | 0.35                                  |
| 基隆市      | -   | 197,788    | -                | -                                     | -                                     | -   | 192,609    | -                | -                                     | -                                     |
| 新竹市      | -   | 199,683    | -                | -                                     | -                                     | -   | 199,352    | -                | -                                     | -                                     |
| 台中市      | 1   | 516,052    | 0.19             | 0.25                                  | 0.25                                  | -   | 539,846    | -                | -                                     | -                                     |
| 台南市      | -   | 380,337    | -                | -                                     | -                                     | -   | 384,321    | -                | -                                     | -                                     |
| 嘉義市      | -   | 135,112    | -                | -                                     | -                                     | -   | 137,963    | -                | -                                     | -                                     |
| 台北縣      | 1   | 1,899,122  | 0.05             | 0.04                                  | 0.04                                  | -   | 1,898,893  | -                | -                                     | -                                     |
| 桃園縣      | -   | 981,486    | -                | -                                     | -                                     | 1   | 953,482    | 0.10             | 0.07                                  | 0.08                                  |
| 新竹縣      | -   | 256,596    | -                | -                                     | -                                     | -   | 239,225    | -                | -                                     | -                                     |
| 宜蘭縣      | 1   | 235,952    | 0.42             | 0.17                                  | 0.25                                  | -   | 224,446    | -                | -                                     | -                                     |
| 苗栗縣      | -   | 292,522    | -                | -                                     | -                                     | 1   | 267,641    | 0.37             | 0.40                                  | 0.37                                  |
| 台中縣      | -   | 789,358    | -                | -                                     | -                                     | -   | 761,538    | -                | -                                     | -                                     |
| 彰化縣      | -   | 677,590    | -                | -                                     | -                                     | 1   | 636,764    | 0.16             | 0.12                                  | 0.12                                  |
| 南投縣      | -   | 276,368    | -                | -                                     | -                                     | -   | 257,349    | -                | -                                     | -                                     |
| 雲林縣      | -   | 381,078    | -                | -                                     | -                                     | -   | 344,594    | -                | -                                     | -                                     |
| 嘉義縣      | -   | 289,202    | -                | -                                     | -                                     | -   | 262,143    | -                | -                                     | -                                     |
| 台南縣      | -   | 567,059    | -                | -                                     | -                                     | -   | 538,344    | -                | -                                     | -                                     |
| 高雄縣      | 1   | 640,859    | 0.16             | 0.07                                  | 0.10                                  | 1   | 603,454    | 0.17             | 0.18                                  | 0.16                                  |
| 屏東縣      | -   | 459,947    | -                | -                                     | -                                     | -   | 429,616    | -                | -                                     | -                                     |
| 澎湖縣      | -   | 47,705     | -                | -                                     | -                                     | 1   | 44,685     | 2.24             | 0.60                                  | 0.90                                  |
| 花蓮縣      | -   | 178,376    | -                | -                                     | -                                     | -   | 164,926    | -                | -                                     | -                                     |
| 台東縣      | -   | 123,197    | -                | -                                     | -                                     | -   | 110,463    | -                | -                                     | -                                     |
| 金門縣      | -   | 43,399     | -                | -                                     | -                                     | -   | 38,148     | -                | -                                     | -                                     |
| 連江縣      | -   | 5,816      | -                | -                                     | -                                     | -   | 4,130      | -                | -                                     | -                                     |
| 北部       | 2   | 5,340,705  | 0.04             | 0.02                                  | 0.03                                  | 2   | 5,327,361  | 0.04             | 0.03                                  | 0.03                                  |
| 中部       | 1   | 2,640,446  | 0.04             | 0.04                                  | 0.04                                  | 1   | 2,540,091  | 0.04             | 0.03                                  | 0.03                                  |
| 南部       | 7   | 3,276,828  | 0.21             | 0.12                                  | 0.15                                  | 5   | 3,164,474  | 0.16             | 0.10                                  | 0.12                                  |
| 東部       | -   | 301,573    | -                | -                                     | -                                     | -   | 275,389    | -                | -                                     | -                                     |
| 金馬地區     | -   | 49,215     | -                | -                                     | -                                     | -   | 42,278     | -                | -                                     | -                                     |
| 院轄市      | 6   | 2,034,163  | 0.29             | 0.16                                  | 0.20                                  | 3   | 2,115,661  | 0.14             | 0.09                                  | 0.11                                  |
| 省轄市      | 1   | 1,428,972  | 0.07             | 0.08                                  | 0.08                                  | -   | 1,454,091  | -                | -                                     | -                                     |
| 縣轄市      | -   | 3,158,104  | -                | -                                     | -                                     | 4   | 3,158,631  | 0.13             | 0.12                                  | 0.13                                  |
| 鎮        | 1   | 1,807,459  | 0.06             | 0.02                                  | 0.04                                  | -   | 1,714,042  | -                | -                                     | -                                     |
| 鄉        | 2   | 3,073,710  | 0.07             | 0.04                                  | 0.04                                  | 1   | 2,815,738  | 0.04             | 0.04                                  | 0.04                                  |
| 山地鄉      | -   | 106,359    | -                | -                                     | -                                     | -   | 91,430     | -                | -                                     | -                                     |
| 總計       | 10  | 11,608,767 | 0.09             | 0.05                                  | 0.07                                  | 8   | 11,349,593 | 0.07             | 0.05                                  | 0.06                                  |

註：1. 自 96 年癌症登記報告起，惡性淋巴瘤從各部位獨立出來計算發生率，並納入排名。惡性淋巴瘤：ICD-O-3 M-95903 - M-97293、M-97503 - M-97583、M-97643。

表三 台灣癌症申報發生人數按地區、原發部位及性別分類，民國 96 年（續）

GEOGRAPHIC VARIATION OF CRUDE AND AGE-STANDARDIZED CANCER INCIDENCE RATE BY PRIMARY ANATOMIC SITES AND GENDER, 2007 (CONTINUED)

泌尿系統，未明示部位 C68.9

| 地區   | 性別  |            | 男                |                                       |                                       | 女   |            |                  |                                       |                                       |
|------|-----|------------|------------------|---------------------------------------|---------------------------------------|-----|------------|------------------|---------------------------------------|---------------------------------------|
|      | 申報數 | 人口數        | 每 10 萬人<br>口粗發生率 | 每 10 萬人<br>□年齡標準<br>化發生率 <sup>2</sup> | 每 10 萬人<br>□年齡標準<br>化發生率 <sup>3</sup> | 申報數 | 人口數        | 每 10 萬人<br>口粗發生率 | 每 10 萬人<br>□年齡標準<br>化發生率 <sup>2</sup> | 每 10 萬人<br>□年齡標準<br>化發生率 <sup>3</sup> |
| 台北市  | 7   | 1,277,556  | 0.55             | 0.28                                  | 0.35                                  | 7   | 1,351,713  | 0.52             | 0.37                                  | 0.38                                  |
| 高雄市  | 3   | 756,607    | 0.40             | 0.32                                  | 0.36                                  | 5   | 763,948    | 0.65             | 0.51                                  | 0.59                                  |
| 基隆市  | 1   | 197,788    | 0.51             | 0.17                                  | 0.30                                  | -   | 192,609    | -                | -                                     | -                                     |
| 新竹市  | -   | 199,683    | -                | -                                     | -                                     | 2   | 199,352    | 1.00             | 0.65                                  | 0.84                                  |
| 台中市  | 2   | 516,052    | 0.39             | 0.42                                  | 0.40                                  | 4   | 539,846    | 0.74             | 0.77                                  | 0.81                                  |
| 台南市  | 3   | 380,337    | 0.79             | 0.82                                  | 0.79                                  | 5   | 384,321    | 1.30             | 1.18                                  | 1.20                                  |
| 嘉義市  | 2   | 135,112    | 1.48             | 1.40                                  | 1.39                                  | -   | 137,963    | -                | -                                     | -                                     |
| 台北縣  | 7   | 1,899,122  | 0.37             | 0.33                                  | 0.38                                  | 10  | 1,898,893  | 0.53             | 0.40                                  | 0.53                                  |
| 桃園縣  | 8   | 981,486    | 0.82             | 0.78                                  | 0.84                                  | 2   | 953,482    | 0.21             | 0.14                                  | 0.22                                  |
| 新竹縣  | 2   | 256,596    | 0.78             | 0.59                                  | 0.61                                  | -   | 239,225    | -                | -                                     | -                                     |
| 宜蘭縣  | 4   | 235,952    | 1.70             | 1.11                                  | 1.26                                  | -   | 224,446    | -                | -                                     | -                                     |
| 苗栗縣  | 3   | 292,522    | 1.03             | 0.51                                  | 0.66                                  | -   | 267,641    | -                | -                                     | -                                     |
| 台中縣  | 7   | 789,358    | 0.89             | 0.55                                  | 0.72                                  | 7   | 761,538    | 0.92             | 0.79                                  | 0.88                                  |
| 彰化縣  | 2   | 677,590    | 0.30             | 0.22                                  | 0.25                                  | 4   | 636,764    | 0.63             | 0.59                                  | 0.60                                  |
| 南投縣  | 4   | 276,368    | 1.45             | 1.03                                  | 1.11                                  | 1   | 257,349    | 0.39             | 0.13                                  | 0.20                                  |
| 雲林縣  | 3   | 381,078    | 0.79             | 0.61                                  | 0.65                                  | 3   | 344,594    | 0.87             | 0.39                                  | 0.44                                  |
| 嘉義縣  | 2   | 289,202    | 0.69             | 0.62                                  | 0.59                                  | 4   | 262,143    | 1.53             | 0.73                                  | 0.85                                  |
| 台南縣  | 8   | 567,059    | 1.41             | 0.87                                  | 0.98                                  | 9   | 538,344    | 1.67             | 0.98                                  | 1.11                                  |
| 高雄縣  | 6   | 640,859    | 0.94             | 0.86                                  | 0.87                                  | 8   | 603,454    | 1.33             | 0.93                                  | 1.07                                  |
| 屏東縣  | 1   | 459,947    | 0.22             | 0.17                                  | 0.17                                  | 3   | 429,616    | 0.70             | 0.47                                  | 0.53                                  |
| 澎湖縣  | -   | 47,705     | -                | -                                     | -                                     | -   | 44,685     | -                | -                                     | -                                     |
| 花蓮縣  | -   | 178,376    | -                | -                                     | -                                     | 1   | 164,926    | 0.61             | 0.26                                  | 0.38                                  |
| 台東縣  | 1   | 123,197    | 0.81             | 0.56                                  | 0.62                                  | -   | 110,463    | -                | -                                     | -                                     |
| 金門縣  | -   | 43,399     | -                | -                                     | -                                     | -   | 38,148     | -                | -                                     | -                                     |
| 連江縣  | -   | 5,816      | -                | -                                     | -                                     | -   | 4,130      | -                | -                                     | -                                     |
| 北部   | 32  | 5,340,705  | 0.60             | 0.42                                  | 0.50                                  | 21  | 5,327,361  | 0.39             | 0.27                                  | 0.33                                  |
| 中部   | 18  | 2,640,446  | 0.68             | 0.52                                  | 0.59                                  | 19  | 2,540,091  | 0.75             | 0.58                                  | 0.63                                  |
| 南部   | 25  | 3,276,828  | 0.76             | 0.62                                  | 0.65                                  | 34  | 3,164,474  | 1.07             | 0.72                                  | 0.81                                  |
| 東部   | 1   | 301,573    | 0.33             | 0.24                                  | 0.26                                  | 1   | 275,389    | 0.36             | 0.14                                  | 0.22                                  |
| 金馬地區 | -   | 49,215     | -                | -                                     | -                                     | -   | 42,278     | -                | -                                     | -                                     |
| 院轄市  | 10  | 2,034,163  | 0.49             | 0.30                                  | 0.36                                  | 12  | 2,115,661  | 0.57             | 0.42                                  | 0.44                                  |
| 省轄市  | 8   | 1,428,972  | 0.56             | 0.55                                  | 0.55                                  | 11  | 1,454,091  | 0.76             | 0.66                                  | 0.70                                  |
| 縣轄市  | 20  | 3,158,104  | 0.63             | 0.56                                  | 0.64                                  | 15  | 3,158,631  | 0.47             | 0.36                                  | 0.47                                  |
| 鎮    | 13  | 1,807,459  | 0.72             | 0.50                                  | 0.57                                  | 13  | 1,714,042  | 0.76             | 0.48                                  | 0.57                                  |
| 鄉    | 23  | 3,073,710  | 0.75             | 0.55                                  | 0.60                                  | 24  | 2,815,738  | 0.85             | 0.57                                  | 0.63                                  |
| 山地鄉  | -   | 106,359    | -                | -                                     | -                                     | -   | 91,430     | -                | -                                     | -                                     |
| 總計   | 76  | 11,608,767 | 0.65             | 0.50                                  | 0.55                                  | 75  | 11,349,593 | 0.66             | 0.47                                  | 0.53                                  |

註：1. 自 96 年癌症登記報告起，惡性淋巴瘤從各部位獨立出來計算發生率，並納入排名。惡性淋巴瘤：ICD-O-3 M-95903 - M-97293、M-97503 - M-97583、M-97643。

表三 台灣癌症申報發生人數按地區、原發部位及性別分類，民國 96 年（續）

GEOGRAPHIC VARIATION OF CRUDE AND AGE-STANDARDIZED CANCER INCIDENCE RATE BY PRIMARY ANATOMIC SITES AND GENDER, 2007 (CONTINUED)

眼及淚腺 C69

| 地區   | 性別  |            | 男                |                                       |                                       |     |            | 女                |                                       |                                       |  |  |
|------|-----|------------|------------------|---------------------------------------|---------------------------------------|-----|------------|------------------|---------------------------------------|---------------------------------------|--|--|
|      | 申報數 | 人口數        | 每 10 萬人<br>口粗發生率 | 每 10 萬人<br>口年齡標準<br>化發生率 <sup>2</sup> | 每 10 萬人<br>口年齡標準<br>化發生率 <sup>3</sup> | 申報數 | 人口數        | 每 10 萬人<br>口粗發生率 | 每 10 萬人<br>口年齡標準<br>化發生率 <sup>2</sup> | 每 10 萬人<br>口年齡標準<br>化發生率 <sup>3</sup> |  |  |
| 台北市  | 4   | 1,277,556  | 0.31             | 0.51                                  | 0.41                                  | 2   | 1,351,713  | 0.15             | 0.09                                  | 0.10                                  |  |  |
| 高雄市  | 2   | 756,607    | 0.26             | 0.52                                  | 0.41                                  | -   | 763,948    | -                | -                                     | -                                     |  |  |
| 基隆市  | -   | 197,788    | -                | -                                     | -                                     | -   | 192,609    | -                | -                                     | -                                     |  |  |
| 新竹市  | 2   | 199,683    | 1.00             | 1.23                                  | 1.09                                  | -   | 199,352    | -                | -                                     | -                                     |  |  |
| 台中市  | -   | 516,052    | -                | -                                     | -                                     | 1   | 539,846    | 0.19             | 0.13                                  | 0.16                                  |  |  |
| 台南市  | -   | 380,337    | -                | -                                     | -                                     | 1   | 384,321    | 0.26             | 0.78                                  | 0.57                                  |  |  |
| 嘉義市  | -   | 135,112    | -                | -                                     | -                                     | -   | 137,963    | -                | -                                     | -                                     |  |  |
| 台北縣  | 5   | 1,899,122  | 0.26             | 0.41                                  | 0.36                                  | 1   | 1,898,893  | 0.05             | 0.04                                  | 0.04                                  |  |  |
| 桃園縣  | 1   | 981,486    | 0.10             | 0.22                                  | 0.16                                  | 3   | 953,482    | 0.31             | 0.30                                  | 0.35                                  |  |  |
| 新竹縣  | 1   | 256,596    | 0.39             | 0.76                                  | 0.56                                  | 2   | 239,225    | 0.84             | 1.19                                  | 1.00                                  |  |  |
| 宜蘭縣  | -   | 235,952    | -                | -                                     | -                                     | 1   | 224,446    | 0.45             | 0.32                                  | 0.35                                  |  |  |
| 苗栗縣  | -   | 292,522    | -                | -                                     | -                                     | 1   | 267,641    | 0.37             | 0.12                                  | 0.19                                  |  |  |
| 台中縣  | 3   | 789,358    | 0.38             | 0.28                                  | 0.37                                  | 2   | 761,538    | 0.26             | 0.46                                  | 0.37                                  |  |  |
| 彰化縣  | 1   | 677,590    | 0.15             | 0.35                                  | 0.26                                  | -   | 636,764    | -                | -                                     | -                                     |  |  |
| 南投縣  | 1   | 276,368    | 0.36             | 0.97                                  | 0.71                                  | -   | 257,349    | -                | -                                     | -                                     |  |  |
| 雲林縣  | 1   | 381,078    | 0.26             | 0.19                                  | 0.21                                  | 1   | 344,594    | 0.29             | 0.08                                  | 0.12                                  |  |  |
| 嘉義縣  | -   | 289,202    | -                | -                                     | -                                     | 2   | 262,143    | 0.76             | 1.14                                  | 0.89                                  |  |  |
| 台南縣  | 3   | 567,059    | 0.53             | 0.79                                  | 0.69                                  | -   | 538,344    | -                | -                                     | -                                     |  |  |
| 高雄縣  | -   | 640,859    | -                | -                                     | -                                     | 3   | 603,454    | 0.50             | 0.29                                  | 0.40                                  |  |  |
| 屏東縣  | 3   | 459,947    | 0.65             | 0.85                                  | 0.73                                  | 1   | 429,616    | 0.23             | 0.24                                  | 0.22                                  |  |  |
| 澎湖縣  | -   | 47,705     | -                | -                                     | -                                     | -   | 44,685     | -                | -                                     | -                                     |  |  |
| 花蓮縣  | 1   | 178,376    | 0.56             | 0.21                                  | 0.31                                  | 1   | 164,926    | 0.61             | 0.41                                  | 0.44                                  |  |  |
| 台東縣  | -   | 123,197    | -                | -                                     | -                                     | -   | 110,463    | -                | -                                     | -                                     |  |  |
| 金門縣  | -   | 43,399     | -                | -                                     | -                                     | -   | 38,148     | -                | -                                     | -                                     |  |  |
| 連江縣  | -   | 5,816      | -                | -                                     | -                                     | -   | 4,130      | -                | -                                     | -                                     |  |  |
| 北部   | 13  | 5,340,705  | 0.24             | 0.41                                  | 0.33                                  | 10  | 5,327,361  | 0.19             | 0.17                                  | 0.17                                  |  |  |
| 中部   | 6   | 2,640,446  | 0.23             | 0.29                                  | 0.27                                  | 4   | 2,540,091  | 0.16             | 0.18                                  | 0.17                                  |  |  |
| 南部   | 8   | 3,276,828  | 0.24             | 0.37                                  | 0.31                                  | 7   | 3,164,474  | 0.22             | 0.29                                  | 0.26                                  |  |  |
| 東部   | 1   | 301,573    | 0.33             | 0.12                                  | 0.18                                  | 1   | 275,389    | 0.36             | 0.25                                  | 0.27                                  |  |  |
| 金馬地區 | -   | 49,215     | -                | -                                     | -                                     | -   | 42,278     | -                | -                                     | -                                     |  |  |
| 院轄市  | 6   | 2,034,163  | 0.29             | 0.51                                  | 0.41                                  | 2   | 2,115,661  | 0.09             | 0.06                                  | 0.06                                  |  |  |
| 省轄市  | 2   | 1,428,972  | 0.14             | 0.21                                  | 0.18                                  | 2   | 1,454,091  | 0.14             | 0.24                                  | 0.20                                  |  |  |
| 縣轄市  | 8   | 3,158,104  | 0.25             | 0.36                                  | 0.32                                  | 7   | 3,158,631  | 0.22             | 0.24                                  | 0.24                                  |  |  |
| 鎮    | 5   | 1,807,459  | 0.28             | 0.37                                  | 0.33                                  | 2   | 1,714,042  | 0.12             | 0.19                                  | 0.16                                  |  |  |
| 鄉    | 7   | 3,073,710  | 0.23             | 0.33                                  | 0.28                                  | 8   | 2,815,738  | 0.28             | 0.17                                  | 0.20                                  |  |  |
| 山地鄉  | -   | 106,359    | -                | -                                     | -                                     | 1   | 91,430     | 1.09             | 1.91                                  | 1.40                                  |  |  |
| 總計   | 28  | 11,608,767 | 0.24             | 0.36                                  | 0.31                                  | 22  | 11,349,593 | 0.19             | 0.20                                  | 0.20                                  |  |  |

註：1. 自 96 年癌症登記報告起，惡性淋巴瘤從各部位獨立出來計算發生率，並納入排名。惡性淋巴瘤：ICD-O-3 M-95903 - M-97293、M-97503 - M-97583、M-97643。



表三 台灣癌症申報發生人數按地區、原發部位及性別分類，民國 96 年（續）

GEOGRAPHIC VARIATION OF CRUDE AND AGE-STANDARDIZED CANCER INCIDENCE RATE BY PRIMARY ANATOMIC SITES AND GENDER, 2007 (CONTINUED)

腦 C71

| 地區   | 性別  |            | 男                |                                       |                                       |     |            | 女                |                                       |                                       |  |  |
|------|-----|------------|------------------|---------------------------------------|---------------------------------------|-----|------------|------------------|---------------------------------------|---------------------------------------|--|--|
|      | 申報數 | 人口數        | 每 10 萬人<br>口粗發生率 | 每 10 萬人<br>口年齡標準<br>化發生率 <sup>2</sup> | 每 10 萬人<br>口年齡標準<br>化發生率 <sup>3</sup> | 申報數 | 人口數        | 每 10 萬人<br>口粗發生率 | 每 10 萬人<br>口年齡標準<br>化發生率 <sup>2</sup> | 每 10 萬人<br>口年齡標準<br>化發生率 <sup>3</sup> |  |  |
| 台北市  | 40  | 1,277,556  | 3.13             | 2.39                                  | 2.59                                  | 30  | 1,351,713  | 2.22             | 2.02                                  | 2.04                                  |  |  |
| 高雄市  | 13  | 756,607    | 1.72             | 1.72                                  | 1.70                                  | 13  | 763,948    | 1.70             | 1.76                                  | 1.71                                  |  |  |
| 基隆市  | 2   | 197,788    | 1.01             | 0.70                                  | 0.77                                  | 4   | 192,609    | 2.08             | 1.50                                  | 1.64                                  |  |  |
| 新竹市  | 8   | 199,683    | 4.01             | 3.84                                  | 4.10                                  | 6   | 199,352    | 3.01             | 2.94                                  | 2.97                                  |  |  |
| 台中市  | 15  | 516,052    | 2.91             | 2.72                                  | 2.88                                  | 17  | 539,846    | 3.15             | 3.42                                  | 3.43                                  |  |  |
| 台南市  | 9   | 380,337    | 2.37             | 1.90                                  | 2.12                                  | 8   | 384,321    | 2.08             | 1.54                                  | 1.80                                  |  |  |
| 嘉義市  | 6   | 135,112    | 4.44             | 3.82                                  | 3.99                                  | 1   | 137,963    | 0.72             | 1.14                                  | 1.00                                  |  |  |
| 台北縣  | 55  | 1,899,122  | 2.90             | 2.55                                  | 2.79                                  | 36  | 1,898,893  | 1.90             | 1.88                                  | 1.85                                  |  |  |
| 桃園縣  | 31  | 981,486    | 3.16             | 2.82                                  | 3.00                                  | 22  | 953,482    | 2.31             | 1.90                                  | 2.12                                  |  |  |
| 新竹縣  | 10  | 256,596    | 3.90             | 3.19                                  | 3.44                                  | 12  | 239,225    | 5.02             | 4.73                                  | 4.73                                  |  |  |
| 宜蘭縣  | 6   | 235,952    | 2.54             | 1.75                                  | 2.09                                  | 4   | 224,446    | 1.78             | 1.03                                  | 1.23                                  |  |  |
| 苗栗縣  | 5   | 292,522    | 1.71             | 1.35                                  | 1.44                                  | 4   | 267,641    | 1.49             | 1.32                                  | 1.32                                  |  |  |
| 台中縣  | 28  | 789,358    | 3.55             | 2.98                                  | 3.29                                  | 14  | 761,538    | 1.84             | 1.69                                  | 1.79                                  |  |  |
| 彰化縣  | 28  | 677,590    | 4.13             | 3.43                                  | 3.65                                  | 17  | 636,764    | 2.67             | 2.82                                  | 2.70                                  |  |  |
| 南投縣  | 5   | 276,368    | 1.81             | 1.20                                  | 1.38                                  | 5   | 257,349    | 1.94             | 2.23                                  | 1.98                                  |  |  |
| 雲林縣  | 7   | 381,078    | 1.84             | 1.85                                  | 1.78                                  | 3   | 344,594    | 0.87             | 1.75                                  | 1.42                                  |  |  |
| 嘉義縣  | 10  | 289,202    | 3.46             | 2.50                                  | 2.70                                  | 6   | 262,143    | 2.29             | 2.40                                  | 2.45                                  |  |  |
| 台南縣  | 16  | 567,059    | 2.82             | 2.25                                  | 2.43                                  | 13  | 538,344    | 2.41             | 2.68                                  | 2.55                                  |  |  |
| 高雄縣  | 13  | 640,859    | 2.03             | 1.75                                  | 1.92                                  | 13  | 603,454    | 2.15             | 2.18                                  | 2.17                                  |  |  |
| 屏東縣  | 11  | 459,947    | 2.39             | 2.36                                  | 2.34                                  | 8   | 429,616    | 1.86             | 1.48                                  | 1.54                                  |  |  |
| 澎湖縣  | 4   | 47,705     | 8.38             | 6.82                                  | 6.95                                  | 1   | 44,685     | 2.24             | 1.74                                  | 1.88                                  |  |  |
| 花蓮縣  | 5   | 178,376    | 2.80             | 1.68                                  | 2.02                                  | 3   | 164,926    | 1.82             | 0.96                                  | 1.22                                  |  |  |
| 台東縣  | 2   | 123,197    | 1.62             | 1.20                                  | 1.28                                  | 1   | 110,463    | 0.91             | 2.29                                  | 1.68                                  |  |  |
| 金門縣  | -   | 43,399     | -                | -                                     | -                                     | 1   | 38,148     | 2.62             | 1.63                                  | 1.76                                  |  |  |
| 連江縣  | 1   | 5,816      | 17.19            | 9.21                                  | 9.94                                  | -   | 4,130      | -                | -                                     | -                                     |  |  |
| 北部   | 157 | 5,340,705  | 2.94             | 2.44                                  | 2.65                                  | 118 | 5,327,361  | 2.21             | 2.00                                  | 2.05                                  |  |  |
| 中部   | 83  | 2,640,446  | 3.14             | 2.65                                  | 2.84                                  | 56  | 2,540,091  | 2.20             | 2.36                                  | 2.28                                  |  |  |
| 南部   | 82  | 3,276,828  | 2.50             | 2.15                                  | 2.26                                  | 63  | 3,164,474  | 1.99             | 1.92                                  | 1.91                                  |  |  |
| 東部   | 7   | 301,573    | 2.32             | 1.48                                  | 1.72                                  | 4   | 275,389    | 1.45             | 1.53                                  | 1.42                                  |  |  |
| 金馬地區 | 1   | 49,215     | 2.03             | 1.18                                  | 1.28                                  | 1   | 42,278     | 2.37             | 1.45                                  | 1.57                                  |  |  |
| 院轄市  | 53  | 2,034,163  | 2.61             | 2.16                                  | 2.28                                  | 43  | 2,115,661  | 2.03             | 1.91                                  | 1.90                                  |  |  |
| 省轄市  | 40  | 1,428,972  | 2.80             | 2.46                                  | 2.64                                  | 36  | 1,454,091  | 2.48             | 2.40                                  | 2.46                                  |  |  |
| 縣轄市  | 90  | 3,158,104  | 2.85             | 2.57                                  | 2.72                                  | 67  | 3,158,631  | 2.12             | 2.09                                  | 2.08                                  |  |  |
| 鎮    | 59  | 1,807,459  | 3.26             | 2.69                                  | 2.88                                  | 42  | 1,714,042  | 2.45             | 2.33                                  | 2.32                                  |  |  |
| 鄉    | 85  | 3,073,710  | 2.77             | 2.15                                  | 2.35                                  | 51  | 2,815,738  | 1.81             | 1.74                                  | 1.73                                  |  |  |
| 山地鄉  | 2   | 106,359    | 1.88             | 1.08                                  | 1.53                                  | 2   | 91,430     | 2.19             | 1.53                                  | 1.75                                  |  |  |
| 總計   | 330 | 11,608,767 | 2.84             | 2.37                                  | 2.55                                  | 242 | 11,349,593 | 2.13             | 2.05                                  | 2.05                                  |  |  |

註：1. 自 96 年癌症登記報告起，惡性淋巴瘤從各部位獨立出來計算發生率，並納入排名。惡性淋巴瘤：ICD-O-3 M-95903 - M-97293、M-97503 - M-97583、M-97643。

表三 台灣癌症申報發生人數按地區、原發部位及性別分類，民國 96 年（續）

GEOGRAPHIC VARIATION OF CRUDE AND AGE-STANDARDIZED CANCER INCIDENCE RATE BY PRIMARY ANATOMIC SITES AND GENDER, 2007 (CONTINUED)

其他神經系統及未詳細說明部位 C70, C72

| 地區   | 性別  |            | 男                |                                       |                                       | 女   |            |                  |                                       |                                       |
|------|-----|------------|------------------|---------------------------------------|---------------------------------------|-----|------------|------------------|---------------------------------------|---------------------------------------|
|      | 申報數 | 人口數        | 每 10 萬人<br>口粗發生率 | 每 10 萬人<br>口年齡標準<br>化發生率 <sup>2</sup> | 每 10 萬人<br>口年齡標準<br>化發生率 <sup>3</sup> | 申報數 | 人口數        | 每 10 萬人<br>口粗發生率 | 每 10 萬人<br>口年齡標準<br>化發生率 <sup>2</sup> | 每 10 萬人<br>口年齡標準<br>化發生率 <sup>3</sup> |
| 台北市  | 4   | 1,277,556  | 0.31             | 0.30                                  | 0.29                                  | 7   | 1,351,713  | 0.52             | 0.41                                  | 0.42                                  |
| 高雄市  | 1   | 756,607    | 0.13             | 0.13                                  | 0.13                                  | 6   | 763,948    | 0.79             | 0.66                                  | 0.70                                  |
| 基隆市  | -   | 197,788    | -                | -                                     | -                                     | -   | 192,609    | -                | -                                     | -                                     |
| 新竹市  | -   | 199,683    | -                | -                                     | -                                     | -   | 199,352    | -                | -                                     | -                                     |
| 台中市  | -   | 516,052    | -                | -                                     | -                                     | 2   | 539,846    | 0.37             | 0.33                                  | 0.37                                  |
| 台南市  | -   | 380,337    | -                | -                                     | -                                     | 2   | 384,321    | 0.52             | 0.35                                  | 0.40                                  |
| 嘉義市  | 1   | 135,112    | 0.74             | 0.59                                  | 0.75                                  | -   | 137,963    | -                | -                                     | -                                     |
| 台北縣  | 2   | 1,899,122  | 0.11             | 0.11                                  | 0.10                                  | 5   | 1,898,893  | 0.26             | 0.23                                  | 0.25                                  |
| 桃園縣  | 4   | 981,486    | 0.41             | 0.30                                  | 0.33                                  | 2   | 953,482    | 0.21             | 0.20                                  | 0.23                                  |
| 新竹縣  | -   | 256,596    | -                | -                                     | -                                     | 1   | 239,225    | 0.42             | 0.37                                  | 0.42                                  |
| 宜蘭縣  | 1   | 235,952    | 0.42             | 0.31                                  | 0.34                                  | -   | 224,446    | -                | -                                     | -                                     |
| 苗栗縣  | 1   | 292,522    | 0.34             | 0.13                                  | 0.19                                  | -   | 267,641    | -                | -                                     | -                                     |
| 台中縣  | 2   | 789,358    | 0.25             | 0.20                                  | 0.22                                  | 2   | 761,538    | 0.26             | 0.20                                  | 0.21                                  |
| 彰化縣  | 2   | 677,590    | 0.30             | 0.22                                  | 0.23                                  | 1   | 636,764    | 0.16             | 0.05                                  | 0.08                                  |
| 南投縣  | 1   | 276,368    | 0.36             | 0.27                                  | 0.29                                  | -   | 257,349    | -                | -                                     | -                                     |
| 雲林縣  | 4   | 381,078    | 1.05             | 0.84                                  | 0.91                                  | 2   | 344,594    | 0.58             | 0.49                                  | 0.50                                  |
| 嘉義縣  | 1   | 289,202    | 0.35             | 0.18                                  | 0.20                                  | 1   | 262,143    | 0.38             | 0.27                                  | 0.31                                  |
| 台南縣  | 2   | 567,059    | 0.35             | 0.18                                  | 0.22                                  | -   | 538,344    | -                | -                                     | -                                     |
| 高雄縣  | 3   | 640,859    | 0.47             | 0.34                                  | 0.38                                  | 2   | 603,454    | 0.33             | 0.24                                  | 0.29                                  |
| 屏東縣  | 2   | 459,947    | 0.43             | 0.42                                  | 0.43                                  | 2   | 429,616    | 0.47             | 0.42                                  | 0.42                                  |
| 澎湖縣  | -   | 47,705     | -                | -                                     | -                                     | -   | 44,685     | -                | -                                     | -                                     |
| 花蓮縣  | 1   | 178,376    | 0.56             | 0.50                                  | 0.50                                  | -   | 164,926    | -                | -                                     | -                                     |
| 台東縣  | 3   | 123,197    | 2.44             | 1.41                                  | 1.67                                  | -   | 110,463    | -                | -                                     | -                                     |
| 金門縣  | -   | 43,399     | -                | -                                     | -                                     | 1   | 38,148     | 2.62             | 6.22                                  | 4.56                                  |
| 連江縣  | -   | 5,816      | -                | -                                     | -                                     | -   | 4,130      | -                | -                                     | -                                     |
| 北部   | 12  | 5,340,705  | 0.22             | 0.19                                  | 0.20                                  | 15  | 5,327,361  | 0.28             | 0.25                                  | 0.26                                  |
| 中部   | 9   | 2,640,446  | 0.34             | 0.28                                  | 0.30                                  | 7   | 2,540,091  | 0.28             | 0.20                                  | 0.23                                  |
| 南部   | 10  | 3,276,828  | 0.31             | 0.24                                  | 0.26                                  | 13  | 3,164,474  | 0.41             | 0.33                                  | 0.35                                  |
| 東部   | 4   | 301,573    | 1.33             | 0.89                                  | 1.00                                  | -   | 275,389    | -                | -                                     | -                                     |
| 金馬地區 | -   | 49,215     | -                | -                                     | -                                     | 1   | 42,278     | 2.37             | 5.61                                  | 4.12                                  |
| 院轄市  | 5   | 2,034,163  | 0.25             | 0.23                                  | 0.23                                  | 13  | 2,115,661  | 0.61             | 0.49                                  | 0.50                                  |
| 省轄市  | 1   | 1,428,972  | 0.07             | 0.05                                  | 0.07                                  | 4   | 1,454,091  | 0.28             | 0.21                                  | 0.23                                  |
| 縣轄市  | 7   | 3,158,104  | 0.22             | 0.20                                  | 0.21                                  | 11  | 3,158,631  | 0.35             | 0.29                                  | 0.32                                  |
| 鎮    | 5   | 1,807,459  | 0.28             | 0.21                                  | 0.23                                  | 4   | 1,714,042  | 0.23             | 0.28                                  | 0.25                                  |
| 鄉    | 16  | 3,073,710  | 0.52             | 0.37                                  | 0.41                                  | 4   | 2,815,738  | 0.14             | 0.11                                  | 0.12                                  |
| 山地鄉  | 1   | 106,359    | 0.94             | 0.66                                  | 0.71                                  | -   | 91,430     | -                | -                                     | -                                     |
| 總計   | 35  | 11,608,767 | 0.30             | 0.24                                  | 0.26                                  | 36  | 11,349,593 | 0.32             | 0.27                                  | 0.29                                  |

註：1. 自 96 年癌症登記報告起，惡性淋巴瘤從各部位獨立出來計算發生率，並納入排名。惡性淋巴瘤：ICD-O-3 M-95903 - M-97293、M-97503 - M-97583、M-97643。

表三 台灣癌症申報發生人數按地區、原發部位及性別分類，民國 96 年（續）

GEOGRAPHIC VARIATION OF CRUDE AND AGE-STANDARDIZED CANCER INCIDENCE RATE BY PRIMARY ANATOMIC SITES AND GENDER, 2007 (CONTINUED)

甲状腺 C73

| 地區   | 性別  |            | 男                |                                       |                                       | 女     |            |                  |                                       |                                       |
|------|-----|------------|------------------|---------------------------------------|---------------------------------------|-------|------------|------------------|---------------------------------------|---------------------------------------|
|      | 申報數 | 人口數        | 每 10 萬人<br>口粗發生率 | 每 10 萬人<br>口年齡標準<br>化發生率 <sup>2</sup> | 每 10 萬人<br>口年齡標準<br>化發生率 <sup>3</sup> | 申報數   | 人口數        | 每 10 萬人<br>口粗發生率 | 每 10 萬人<br>口年齡標準<br>化發生率 <sup>2</sup> | 每 10 萬人<br>口年齡標準<br>化發生率 <sup>3</sup> |
| 台北市  | 56  | 1,277,556  | 4.38             | 3.30                                  | 3.52                                  | 203   | 1,351,713  | 15.02            | 10.95                                 | 11.93                                 |
| 高雄市  | 42  | 756,607    | 5.55             | 4.20                                  | 4.67                                  | 90    | 763,948    | 11.78            | 8.85                                  | 9.47                                  |
| 基隆市  | 6   | 197,788    | 3.03             | 2.34                                  | 2.50                                  | 26    | 192,609    | 13.50            | 10.02                                 | 11.05                                 |
| 新竹市  | 13  | 199,683    | 6.51             | 5.07                                  | 5.58                                  | 28    | 199,352    | 14.05            | 11.48                                 | 12.13                                 |
| 台中市  | 14  | 516,052    | 2.71             | 2.28                                  | 2.53                                  | 63    | 539,846    | 11.67            | 9.59                                  | 10.56                                 |
| 台南市  | 16  | 380,337    | 4.21             | 3.29                                  | 3.63                                  | 51    | 384,321    | 13.27            | 10.12                                 | 10.94                                 |
| 嘉義市  | 8   | 135,112    | 5.92             | 4.06                                  | 4.70                                  | 17    | 137,963    | 12.32            | 10.04                                 | 10.98                                 |
| 台北縣  | 76  | 1,899,122  | 4.00             | 3.19                                  | 3.47                                  | 244   | 1,898,893  | 12.85            | 9.73                                  | 10.67                                 |
| 桃園縣  | 41  | 981,486    | 4.18             | 3.57                                  | 3.91                                  | 117   | 953,482    | 12.27            | 9.90                                  | 10.87                                 |
| 新竹縣  | 5   | 256,596    | 1.95             | 1.40                                  | 1.56                                  | 19    | 239,225    | 7.94             | 6.17                                  | 7.04                                  |
| 宜蘭縣  | 9   | 235,952    | 3.81             | 2.85                                  | 3.17                                  | 40    | 224,446    | 17.82            | 13.83                                 | 15.20                                 |
| 苗栗縣  | 7   | 292,522    | 2.39             | 2.06                                  | 2.16                                  | 23    | 267,641    | 8.59             | 7.18                                  | 7.57                                  |
| 台中縣  | 27  | 789,358    | 3.42             | 2.95                                  | 3.17                                  | 73    | 761,538    | 9.59             | 8.03                                  | 8.63                                  |
| 彰化縣  | 23  | 677,590    | 3.39             | 2.70                                  | 3.02                                  | 73    | 636,764    | 11.46            | 8.82                                  | 9.82                                  |
| 南投縣  | 5   | 276,368    | 1.81             | 1.65                                  | 1.72                                  | 26    | 257,349    | 10.10            | 7.64                                  | 8.37                                  |
| 雲林縣  | 4   | 381,078    | 1.05             | 0.73                                  | 0.78                                  | 26    | 344,594    | 7.55             | 6.42                                  | 6.79                                  |
| 嘉義縣  | 7   | 289,202    | 2.42             | 1.89                                  | 2.12                                  | 31    | 262,143    | 11.83            | 9.33                                  | 10.00                                 |
| 台南縣  | 21  | 567,059    | 3.70             | 2.81                                  | 3.08                                  | 87    | 538,344    | 16.16            | 12.34                                 | 13.18                                 |
| 高雄縣  | 34  | 640,859    | 5.31             | 4.08                                  | 4.45                                  | 92    | 603,454    | 15.25            | 11.60                                 | 12.62                                 |
| 屏東縣  | 9   | 459,947    | 1.96             | 1.58                                  | 1.68                                  | 49    | 429,616    | 11.41            | 8.60                                  | 9.43                                  |
| 澎湖縣  | 1   | 47,705     | 2.10             | 1.58                                  | 1.58                                  | 5     | 44,685     | 11.19            | 8.13                                  | 8.88                                  |
| 花蓮縣  | 2   | 178,376    | 1.12             | 0.34                                  | 0.56                                  | 8     | 164,926    | 4.85             | 4.12                                  | 4.30                                  |
| 台東縣  | 2   | 123,197    | 1.62             | 1.14                                  | 1.32                                  | 14    | 110,463    | 12.67            | 9.36                                  | 10.28                                 |
| 金門縣  | 2   | 43,399     | 4.61             | 3.19                                  | 3.42                                  | 2     | 38,148     | 5.24             | 4.21                                  | 4.44                                  |
| 連江縣  | -   | 5,816      | -                | -                                     | -                                     | -     | 4,130      | -                | -                                     | -                                     |
| 北部   | 213 | 5,340,705  | 3.99             | 3.18                                  | 3.45                                  | 700   | 5,327,361  | 13.14            | 10.03                                 | 10.96                                 |
| 中部   | 73  | 2,640,446  | 2.76             | 2.27                                  | 2.47                                  | 261   | 2,540,091  | 10.28            | 8.17                                  | 8.91                                  |
| 南部   | 138 | 3,276,828  | 4.21             | 3.20                                  | 3.52                                  | 422   | 3,164,474  | 13.34            | 10.14                                 | 10.95                                 |
| 東部   | 4   | 301,573    | 1.33             | 0.69                                  | 0.89                                  | 22    | 275,389    | 7.99             | 6.19                                  | 6.67                                  |
| 金馬地區 | 2   | 49,215     | 4.06             | 2.86                                  | 3.06                                  | 2     | 42,278     | 4.73             | 3.85                                  | 4.06                                  |
| 院轄市  | 98  | 2,034,163  | 4.82             | 3.65                                  | 3.96                                  | 293   | 2,115,661  | 13.85            | 10.18                                 | 11.03                                 |
| 省轄市  | 57  | 1,428,972  | 3.99             | 3.09                                  | 3.42                                  | 185   | 1,454,091  | 12.72            | 10.02                                 | 10.89                                 |
| 縣轄市  | 115 | 3,158,104  | 3.64             | 2.96                                  | 3.21                                  | 403   | 3,158,631  | 12.76            | 9.69                                  | 10.73                                 |
| 鎮    | 57  | 1,807,459  | 3.15             | 2.47                                  | 2.69                                  | 191   | 1,714,042  | 11.14            | 9.06                                  | 9.76                                  |
| 鄉    | 95  | 3,073,710  | 3.09             | 2.43                                  | 2.67                                  | 322   | 2,815,738  | 11.44            | 8.99                                  | 9.72                                  |
| 山地鄉  | 4   | 106,359    | 3.76             | 2.96                                  | 3.54                                  | 6     | 91,430     | 6.56             | 5.34                                  | 5.57                                  |
| 總計*  | 430 | 11,608,767 | 3.70             | 2.91                                  | 3.18                                  | 1,407 | 11,349,593 | 12.40            | 9.56                                  | 10.40                                 |

註：1. 自 96 年癌症登記報告起，惡性淋巴瘤從各部位獨立出來計算發生率，並納入排名。惡性淋巴瘤：ICD-O-3 M-95903 - M-97293、M-97503 - M-97583、M-97643。

總計\*：其中包含 1 名女性戶籍地不詳。

表三 台灣癌症申報發生人數按地區、原發部位及性別分類，民國 96 年（續）

GEOGRAPHIC VARIATION OF CRUDE AND AGE-STANDARDIZED CANCER INCIDENCE RATE BY PRIMARY ANATOMIC SITES AND GENDER, 2007 (CONTINUED)

其他內分泌腺 C74 - C75

| 地區   | 性別  |            | 男                |                                       |                                       | 女   |            |                  |                                       |                                       |
|------|-----|------------|------------------|---------------------------------------|---------------------------------------|-----|------------|------------------|---------------------------------------|---------------------------------------|
|      | 申報數 | 人口數        | 每 10 萬人<br>口粗發生率 | 每 10 萬人<br>□年齡標準<br>化發生率 <sup>2</sup> | 每 10 萬人<br>□年齡標準<br>化發生率 <sup>3</sup> | 申報數 | 人口數        | 每 10 萬人<br>口粗發生率 | 每 10 萬人<br>□年齡標準<br>化發生率 <sup>2</sup> | 每 10 萬人<br>□年齡標準<br>化發生率 <sup>3</sup> |
| 台北市  | 1   | 1,277,556  | 0.08             | 0.06                                  | 0.06                                  | 3   | 1,351,713  | 0.22             | 0.32                                  | 0.27                                  |
| 高雄市  | 3   | 756,607    | 0.40             | 0.56                                  | 0.48                                  | 3   | 763,948    | 0.39             | 0.31                                  | 0.31                                  |
| 基隆市  | 2   | 197,788    | 1.01             | 1.88                                  | 1.55                                  | -   | 192,609    | -                | -                                     | -                                     |
| 新竹市  | 1   | 199,683    | 0.50             | 0.98                                  | 0.72                                  | -   | 199,352    | -                | -                                     | -                                     |
| 台中市  | 1   | 516,052    | 0.19             | 0.13                                  | 0.15                                  | 2   | 539,846    | 0.37             | 0.38                                  | 0.36                                  |
| 台南市  | -   | 380,337    | -                | -                                     | -                                     | 1   | 384,321    | 0.26             | 0.18                                  | 0.20                                  |
| 嘉義市  | -   | 135,112    | -                | -                                     | -                                     | -   | 137,963    | -                | -                                     | -                                     |
| 台北縣  | 6   | 1,899,122  | 0.32             | 0.59                                  | 0.49                                  | 2   | 1,898,893  | 0.11             | 0.09                                  | 0.10                                  |
| 桃園縣  | 2   | 981,486    | 0.20             | 0.30                                  | 0.26                                  | 4   | 953,482    | 0.42             | 0.49                                  | 0.45                                  |
| 新竹縣  | -   | 256,596    | -                | -                                     | -                                     | -   | 239,225    | -                | -                                     | -                                     |
| 宜蘭縣  | -   | 235,952    | -                | -                                     | -                                     | 1   | 224,446    | 0.45             | 0.36                                  | 0.43                                  |
| 苗栗縣  | 1   | 292,522    | 0.34             | 0.84                                  | 0.61                                  | 1   | 267,641    | 0.37             | 0.34                                  | 0.34                                  |
| 台中縣  | 2   | 789,358    | 0.25             | 0.39                                  | 0.32                                  | 2   | 761,538    | 0.26             | 0.42                                  | 0.34                                  |
| 彰化縣  | 2   | 677,590    | 0.30             | 0.48                                  | 0.41                                  | 1   | 636,764    | 0.16             | 0.05                                  | 0.08                                  |
| 南投縣  | 2   | 276,368    | 0.72             | 1.94                                  | 1.42                                  | -   | 257,349    | -                | -                                     | -                                     |
| 雲林縣  | 1   | 381,078    | 0.26             | 0.10                                  | 0.15                                  | -   | 344,594    | -                | -                                     | -                                     |
| 嘉義縣  | 1   | 289,202    | 0.35             | 0.18                                  | 0.20                                  | 2   | 262,143    | 0.76             | 1.20                                  | 0.94                                  |
| 台南縣  | 3   | 567,059    | 0.53             | 0.32                                  | 0.41                                  | 1   | 538,344    | 0.19             | 0.14                                  | 0.14                                  |
| 高雄縣  | 1   | 640,859    | 0.16             | 0.11                                  | 0.12                                  | 4   | 603,454    | 0.66             | 1.17                                  | 0.93                                  |
| 屏東縣  | -   | 459,947    | -                | -                                     | -                                     | -   | 429,616    | -                | -                                     | -                                     |
| 澎湖縣  | -   | 47,705     | -                | -                                     | -                                     | 1   | 44,685     | 2.24             | 2.19                                  | 2.02                                  |
| 花蓮縣  | -   | 178,376    | -                | -                                     | -                                     | 1   | 164,926    | 0.61             | 0.48                                  | 0.60                                  |
| 台東縣  | 1   | 123,197    | 0.81             | 0.90                                  | 0.83                                  | -   | 110,463    | -                | -                                     | -                                     |
| 金門縣  | -   | 43,399     | -                | -                                     | -                                     | -   | 38,148     | -                | -                                     | -                                     |
| 連江縣  | -   | 5,816      | -                | -                                     | -                                     | -   | 4,130      | -                | -                                     | -                                     |
| 北部   | 13  | 5,340,705  | 0.24             | 0.42                                  | 0.34                                  | 11  | 5,327,361  | 0.21             | 0.23                                  | 0.22                                  |
| 中部   | 8   | 2,640,446  | 0.30             | 0.47                                  | 0.39                                  | 5   | 2,540,091  | 0.20             | 0.22                                  | 0.20                                  |
| 南部   | 8   | 3,276,828  | 0.24             | 0.23                                  | 0.23                                  | 12  | 3,164,474  | 0.38             | 0.50                                  | 0.43                                  |
| 東部   | 1   | 301,573    | 0.33             | 0.37                                  | 0.34                                  | 1   | 275,389    | 0.36             | 0.29                                  | 0.37                                  |
| 金馬地區 | -   | 49,215     | -                | -                                     | -                                     | -   | 42,278     | -                | -                                     | -                                     |
| 院轄市  | 4   | 2,034,163  | 0.20             | 0.24                                  | 0.21                                  | 6   | 2,115,661  | 0.28             | 0.31                                  | 0.28                                  |
| 省轄市  | 4   | 1,428,972  | 0.28             | 0.45                                  | 0.37                                  | 3   | 1,454,091  | 0.21             | 0.18                                  | 0.18                                  |
| 縣轄市  | 9   | 3,158,104  | 0.28             | 0.49                                  | 0.41                                  | 8   | 3,158,631  | 0.25             | 0.28                                  | 0.26                                  |
| 鎮    | 7   | 1,807,459  | 0.39             | 0.71                                  | 0.56                                  | 1   | 1,714,042  | 0.06             | 0.15                                  | 0.11                                  |
| 鄉    | 6   | 3,073,710  | 0.20             | 0.16                                  | 0.18                                  | 11  | 2,815,738  | 0.39             | 0.47                                  | 0.42                                  |
| 山地鄉  | -   | 106,359    | -                | -                                     | -                                     | -   | 91,430     | -                | -                                     | -                                     |
| 總計   | 30  | 11,608,767 | 0.26             | 0.38                                  | 0.33                                  | 29  | 11,349,593 | 0.26             | 0.30                                  | 0.27                                  |

註：1. 自 96 年癌症登記報告起，惡性淋巴瘤從各部位獨立出來計算發生率，並納入排名。惡性淋巴瘤：ICD-O-3 M-95903 - M-97293、M-97503 - M-97583、M-97643。

表三 台灣癌症申報發生人數按地區、原發部位及性別分類，民國 96 年（續）

GEOGRAPHIC VARIATION OF CRUDE AND AGE-STANDARDIZED CANCER INCIDENCE RATE BY PRIMARY ANATOMIC SITES AND GENDER, 2007 (CONTINUED)

其他分界不明的部位 C76

| 地區   | 性別  |            | 男                |                                       |                                       | 女   |            |                  |                                       |                                       |
|------|-----|------------|------------------|---------------------------------------|---------------------------------------|-----|------------|------------------|---------------------------------------|---------------------------------------|
|      | 申報數 | 人口數        | 每 10 萬人<br>口粗發生率 | 每 10 萬人<br>口年齡標準<br>化發生率 <sup>2</sup> | 每 10 萬人<br>口年齡標準<br>化發生率 <sup>3</sup> | 申報數 | 人口數        | 每 10 萬人<br>口粗發生率 | 每 10 萬人<br>口年齡標準<br>化發生率 <sup>2</sup> | 每 10 萬人<br>口年齡標準<br>化發生率 <sup>3</sup> |
| 台北市  | -   | 1,277,556  | -                | -                                     | -                                     | -   | 1,351,713  | -                | -                                     | -                                     |
| 高雄市  | 2   | 756,607    | 0.26             | 0.22                                  | 0.23                                  | 2   | 763,948    | 0.26             | 0.22                                  | 0.23                                  |
| 基隆市  | 1   | 197,788    | 0.51             | 0.49                                  | 0.49                                  | -   | 192,609    | -                | -                                     | -                                     |
| 新竹市  | -   | 199,683    | -                | -                                     | -                                     | -   | 199,352    | -                | -                                     | -                                     |
| 台中市  | 1   | 516,052    | 0.19             | 0.47                                  | 0.34                                  | 1   | 539,846    | 0.19             | 0.13                                  | 0.13                                  |
| 台南市  | -   | 380,337    | -                | -                                     | -                                     | -   | 384,321    | -                | -                                     | -                                     |
| 嘉義市  | -   | 135,112    | -                | -                                     | -                                     | -   | 137,963    | -                | -                                     | -                                     |
| 台北縣  | 1   | 1,899,122  | 0.05             | 0.04                                  | 0.04                                  | -   | 1,898,893  | -                | -                                     | -                                     |
| 桃園縣  | -   | 981,486    | -                | -                                     | -                                     | 1   | 953,482    | 0.10             | 0.11                                  | 0.12                                  |
| 新竹縣  | -   | 256,596    | -                | -                                     | -                                     | -   | 239,225    | -                | -                                     | -                                     |
| 宜蘭縣  | 1   | 235,952    | 0.42             | 0.32                                  | 0.32                                  | 1   | 224,446    | 0.45             | 0.19                                  | 0.23                                  |
| 苗栗縣  | 1   | 292,522    | 0.34             | 0.19                                  | 0.23                                  | -   | 267,641    | -                | -                                     | -                                     |
| 台中縣  | 1   | 789,358    | 0.13             | 0.10                                  | 0.11                                  | -   | 761,538    | -                | -                                     | -                                     |
| 彰化縣  | -   | 677,590    | -                | -                                     | -                                     | -   | 636,764    | -                | -                                     | -                                     |
| 南投縣  | -   | 276,368    | -                | -                                     | -                                     | -   | 257,349    | -                | -                                     | -                                     |
| 雲林縣  | 1   | 381,078    | 0.26             | 0.20                                  | 0.20                                  | -   | 344,594    | -                | -                                     | -                                     |
| 嘉義縣  | -   | 289,202    | -                | -                                     | -                                     | -   | 262,143    | -                | -                                     | -                                     |
| 台南縣  | -   | 567,059    | -                | -                                     | -                                     | -   | 538,344    | -                | -                                     | -                                     |
| 高雄縣  | -   | 640,859    | -                | -                                     | -                                     | -   | 603,454    | -                | -                                     | -                                     |
| 屏東縣  | -   | 459,947    | -                | -                                     | -                                     | -   | 429,616    | -                | -                                     | -                                     |
| 澎湖縣  | -   | 47,705     | -                | -                                     | -                                     | -   | 44,685     | -                | -                                     | -                                     |
| 花蓮縣  | -   | 178,376    | -                | -                                     | -                                     | -   | 164,926    | -                | -                                     | -                                     |
| 台東縣  | 1   | 123,197    | 0.81             | 0.38                                  | 0.46                                  | -   | 110,463    | -                | -                                     | -                                     |
| 金門縣  | -   | 43,399     | -                | -                                     | -                                     | -   | 38,148     | -                | -                                     | -                                     |
| 連江縣  | -   | 5,816      | -                | -                                     | -                                     | -   | 4,130      | -                | -                                     | -                                     |
| 北部   | 4   | 5,340,705  | 0.07             | 0.06                                  | 0.06                                  | 2   | 5,327,361  | 0.04             | 0.03                                  | 0.03                                  |
| 中部   | 3   | 2,640,446  | 0.11             | 0.15                                  | 0.13                                  | 1   | 2,540,091  | 0.04             | 0.03                                  | 0.03                                  |
| 南部   | 2   | 3,276,828  | 0.06             | 0.05                                  | 0.05                                  | 2   | 3,164,474  | 0.06             | 0.05                                  | 0.05                                  |
| 東部   | 1   | 301,573    | 0.33             | 0.15                                  | 0.18                                  | -   | 275,389    | -                | -                                     | -                                     |
| 金馬地區 | -   | 49,215     | -                | -                                     | -                                     | -   | 42,278     | -                | -                                     | -                                     |
| 院轄市  | 2   | 2,034,163  | 0.10             | 0.08                                  | 0.08                                  | 2   | 2,115,661  | 0.09             | 0.08                                  | 0.08                                  |
| 省轄市  | 2   | 1,428,972  | 0.14             | 0.25                                  | 0.21                                  | 1   | 1,454,091  | 0.07             | 0.05                                  | 0.05                                  |
| 縣轄市  | 3   | 3,158,104  | 0.09             | 0.07                                  | 0.08                                  | 1   | 3,158,631  | 0.03             | 0.03                                  | 0.03                                  |
| 鎮    | 2   | 1,807,459  | 0.11             | 0.08                                  | 0.09                                  | 1   | 1,714,042  | 0.06             | 0.03                                  | 0.03                                  |
| 鄉    | 1   | 3,073,710  | 0.03             | 0.02                                  | 0.02                                  | -   | 2,815,738  | -                | -                                     | -                                     |
| 山地鄉  | -   | 106,359    | -                | -                                     | -                                     | -   | 91,430     | -                | -                                     | -                                     |
| 總計   | 10  | 11,608,767 | 0.09             | 0.08                                  | 0.08                                  | 5   | 11,349,593 | 0.04             | 0.03                                  | 0.03                                  |

註：1. 自 96 年癌症登記報告起，惡性淋巴瘤從各部位獨立出來計算發生率，並納入排名。惡性淋巴瘤：ICD-O-3 M-95903 - M-97293、M-97503 - M-97583、M-97643。

表三 台灣癌症申報發生人數按地區、原發部位及性別分類，民國 96 年（續）

GEOGRAPHIC VARIATION OF CRUDE AND AGE-STANDARDIZED CANCER INCIDENCE RATE BY PRIMARY ANATOMIC SITES AND GENDER, 2007 (CONTINUED)

不明原發部位 C80

| 地區   | 性別  |            | 男                |                                       |                                       |     |            | 女                |                                       |                                       |  |  |
|------|-----|------------|------------------|---------------------------------------|---------------------------------------|-----|------------|------------------|---------------------------------------|---------------------------------------|--|--|
|      | 申報數 | 人口數        | 每 10 萬人<br>口粗發生率 | 每 10 萬人<br>口年齡標準<br>化發生率 <sup>2</sup> | 每 10 萬人<br>口年齡標準<br>化發生率 <sup>3</sup> | 申報數 | 人口數        | 每 10 萬人<br>口粗發生率 | 每 10 萬人<br>口年齡標準<br>化發生率 <sup>2</sup> | 每 10 萬人<br>口年齡標準<br>化發生率 <sup>3</sup> |  |  |
| 台北市  | 59  | 1,277,556  | 4.62             | 2.81                                  | 3.18                                  | 61  | 1,351,713  | 4.51             | 2.55                                  | 3.01                                  |  |  |
| 高雄市  | 22  | 756,607    | 2.91             | 2.22                                  | 2.54                                  | 31  | 763,948    | 4.06             | 3.03                                  | 3.42                                  |  |  |
| 基隆市  | 12  | 197,788    | 6.07             | 4.82                                  | 5.22                                  | 7   | 192,609    | 3.63             | 2.18                                  | 2.64                                  |  |  |
| 新竹市  | 2   | 199,683    | 1.00             | 0.88                                  | 0.90                                  | 5   | 199,352    | 2.51             | 1.57                                  | 2.08                                  |  |  |
| 台中市  | 28  | 516,052    | 5.43             | 4.92                                  | 5.44                                  | 17  | 539,846    | 3.15             | 2.61                                  | 3.04                                  |  |  |
| 台南市  | 17  | 380,337    | 4.47             | 3.56                                  | 3.97                                  | 15  | 384,321    | 3.90             | 2.69                                  | 3.25                                  |  |  |
| 嘉義市  | 10  | 135,112    | 7.40             | 5.81                                  | 6.38                                  | 7   | 137,963    | 5.07             | 2.89                                  | 3.60                                  |  |  |
| 台北縣  | 80  | 1,899,122  | 4.21             | 3.46                                  | 4.03                                  | 63  | 1,898,893  | 3.32             | 2.68                                  | 3.10                                  |  |  |
| 桃園縣  | 38  | 981,486    | 3.87             | 3.30                                  | 3.77                                  | 24  | 953,482    | 2.52             | 2.31                                  | 2.60                                  |  |  |
| 新竹縣  | 8   | 256,596    | 3.12             | 2.74                                  | 2.85                                  | 9   | 239,225    | 3.76             | 2.45                                  | 2.90                                  |  |  |
| 宜蘭縣  | 13  | 235,952    | 5.51             | 3.51                                  | 4.10                                  | 9   | 224,446    | 4.01             | 2.45                                  | 2.77                                  |  |  |
| 苗栗縣  | 11  | 292,522    | 3.76             | 2.81                                  | 3.03                                  | 12  | 267,641    | 4.48             | 2.74                                  | 3.26                                  |  |  |
| 台中縣  | 49  | 789,358    | 6.21             | 4.88                                  | 5.68                                  | 28  | 761,538    | 3.68             | 2.94                                  | 3.33                                  |  |  |
| 彰化縣  | 30  | 677,590    | 4.43             | 3.37                                  | 3.78                                  | 20  | 636,764    | 3.14             | 2.17                                  | 2.39                                  |  |  |
| 南投縣  | 16  | 276,368    | 5.79             | 3.29                                  | 4.10                                  | 9   | 257,349    | 3.50             | 2.15                                  | 2.42                                  |  |  |
| 雲林縣  | 22  | 381,078    | 5.77             | 3.91                                  | 4.36                                  | 15  | 344,594    | 4.35             | 2.36                                  | 2.70                                  |  |  |
| 嘉義縣  | 10  | 289,202    | 3.46             | 1.59                                  | 2.04                                  | 10  | 262,143    | 3.81             | 2.28                                  | 2.48                                  |  |  |
| 台南縣  | 19  | 567,059    | 3.35             | 2.36                                  | 2.57                                  | 19  | 538,344    | 3.53             | 2.08                                  | 2.40                                  |  |  |
| 高雄縣  | 33  | 640,859    | 5.15             | 3.99                                  | 4.31                                  | 18  | 603,454    | 2.98             | 2.09                                  | 2.40                                  |  |  |
| 屏東縣  | 28  | 459,947    | 6.09             | 4.11                                  | 4.65                                  | 17  | 429,616    | 3.96             | 2.18                                  | 2.62                                  |  |  |
| 澎湖縣  | 4   | 47,705     | 8.38             | 4.98                                  | 5.86                                  | 1   | 44,685     | 2.24             | 1.67                                  | 1.67                                  |  |  |
| 花蓮縣  | 10  | 178,376    | 5.61             | 4.25                                  | 4.46                                  | 6   | 164,926    | 3.64             | 2.46                                  | 2.74                                  |  |  |
| 台東縣  | 5   | 123,197    | 4.06             | 2.09                                  | 2.66                                  | 3   | 110,463    | 2.72             | 1.17                                  | 1.56                                  |  |  |
| 金門縣  | 2   | 43,399     | 4.61             | 2.80                                  | 2.93                                  | 1   | 38,148     | 2.62             | 0.97                                  | 1.46                                  |  |  |
| 連江縣  | 1   | 5,816      | 17.19            | 16.36                                 | 16.16                                 | -   | 4,130      | -                | -                                     | -                                     |  |  |
| 北部   | 223 | 5,340,705  | 4.18             | 3.10                                  | 3.52                                  | 190 | 5,327,361  | 3.57             | 2.50                                  | 2.92                                  |  |  |
| 中部   | 145 | 2,640,446  | 5.49             | 4.15                                  | 4.74                                  | 89  | 2,540,091  | 3.50             | 2.41                                  | 2.72                                  |  |  |
| 南部   | 143 | 3,276,828  | 4.36             | 3.14                                  | 3.52                                  | 118 | 3,164,474  | 3.73             | 2.38                                  | 2.74                                  |  |  |
| 東部   | 15  | 301,573    | 4.97             | 3.33                                  | 3.68                                  | 9   | 275,389    | 3.27             | 1.96                                  | 2.29                                  |  |  |
| 金馬地區 | 3   | 49,215     | 6.10             | 4.58                                  | 4.67                                  | 1   | 42,278     | 2.37             | 0.88                                  | 1.33                                  |  |  |
| 院轄市  | 81  | 2,034,163  | 3.98             | 2.60                                  | 2.96                                  | 92  | 2,115,661  | 4.35             | 2.73                                  | 3.17                                  |  |  |
| 省轄市  | 69  | 1,428,972  | 4.83             | 4.07                                  | 4.47                                  | 51  | 1,454,091  | 3.51             | 2.48                                  | 3.00                                  |  |  |
| 縣轄市  | 132 | 3,158,104  | 4.18             | 3.39                                  | 3.90                                  | 96  | 3,158,631  | 3.04             | 2.47                                  | 2.82                                  |  |  |
| 鎮    | 91  | 1,807,459  | 5.03             | 3.65                                  | 4.11                                  | 57  | 1,714,042  | 3.33             | 1.97                                  | 2.35                                  |  |  |
| 鄉    | 151 | 3,073,710  | 4.91             | 3.39                                  | 3.84                                  | 106 | 2,815,738  | 3.76             | 2.41                                  | 2.70                                  |  |  |
| 山地鄉  | 1   | 106,359    | 0.94             | 0.67                                  | 0.81                                  | 3   | 91,430     | 3.28             | 2.25                                  | 2.89                                  |  |  |
| 總計   | 529 | 11,608,767 | 4.56             | 3.34                                  | 3.78                                  | 407 | 11,349,593 | 3.59             | 2.42                                  | 2.79                                  |  |  |

註：1. 自 96 年癌症登記報告起，惡性淋巴瘤從各部位獨立出來計算發生率，並納入排名。惡性淋巴瘤：ICD-O-3 M-95903 - M-97293、M-97503 - M-97583、M-97643。

表三 台灣癌症申報發生人數按地區、原發部位及性別分類，民國 96 年（續）

GEOGRAPHIC VARIATION OF CRUDE AND AGE-STANDARDIZED CANCER INCIDENCE RATE BY PRIMARY ANATOMIC SITES AND GENDER, 2007 (CONTINUED)

惡性淋巴瘤 M-95903 - M-97293, M-97503 - M-97583, M-97643

| 地區   | 性別    |            | 男                |                                       |                                       |     |            | 女                |                                       |                                       |  |  |
|------|-------|------------|------------------|---------------------------------------|---------------------------------------|-----|------------|------------------|---------------------------------------|---------------------------------------|--|--|
|      | 申報數   | 人口數        | 每 10 萬人<br>口粗發生率 | 每 10 萬人<br>口年齡標準<br>化發生率 <sup>2</sup> | 每 10 萬人<br>口年齡標準<br>化發生率 <sup>3</sup> | 申報數 | 人口數        | 每 10 萬人<br>口粗發生率 | 每 10 萬人<br>口年齡標準<br>化發生率 <sup>2</sup> | 每 10 萬人<br>口年齡標準<br>化發生率 <sup>3</sup> |  |  |
| 台北市  | 161   | 1,277,556  | 12.60            | 8.09                                  | 9.05                                  | 141 | 1,351,713  | 10.43            | 6.79                                  | 7.65                                  |  |  |
| 高雄市  | 66    | 756,607    | 8.72             | 7.01                                  | 7.65                                  | 60  | 763,948    | 7.85             | 6.43                                  | 6.80                                  |  |  |
| 基隆市  | 21    | 197,788    | 10.62            | 7.89                                  | 8.89                                  | 16  | 192,609    | 8.31             | 5.10                                  | 6.23                                  |  |  |
| 新竹市  | 23    | 199,683    | 11.52            | 10.11                                 | 11.00                                 | 16  | 199,352    | 8.03             | 6.17                                  | 6.85                                  |  |  |
| 台中市  | 56    | 516,052    | 10.85            | 9.98                                  | 10.83                                 | 52  | 539,846    | 9.63             | 8.25                                  | 9.26                                  |  |  |
| 台南市  | 39    | 380,337    | 10.25            | 7.89                                  | 8.88                                  | 24  | 384,321    | 6.24             | 4.88                                  | 5.42                                  |  |  |
| 嘉義市  | 13    | 135,112    | 9.62             | 6.81                                  | 8.02                                  | 9   | 137,963    | 6.52             | 5.33                                  | 5.60                                  |  |  |
| 台北縣  | 215   | 1,899,122  | 11.32            | 9.50                                  | 10.73                                 | 155 | 1,898,893  | 8.16             | 6.74                                  | 7.48                                  |  |  |
| 桃園縣  | 93    | 981,486    | 9.48             | 7.97                                  | 8.88                                  | 64  | 953,482    | 6.71             | 6.04                                  | 6.64                                  |  |  |
| 新竹縣  | 17    | 256,596    | 6.63             | 5.10                                  | 5.59                                  | 16  | 239,225    | 6.69             | 4.93                                  | 5.55                                  |  |  |
| 宜蘭縣  | 31    | 235,952    | 13.14            | 9.35                                  | 10.46                                 | 18  | 224,446    | 8.02             | 5.63                                  | 6.32                                  |  |  |
| 苗栗縣  | 22    | 292,522    | 7.52             | 5.56                                  | 6.22                                  | 19  | 267,641    | 7.10             | 4.74                                  | 5.24                                  |  |  |
| 台中縣  | 79    | 789,358    | 10.01            | 8.88                                  | 9.67                                  | 50  | 761,538    | 6.57             | 5.37                                  | 6.00                                  |  |  |
| 彰化縣  | 53    | 677,590    | 7.82             | 6.43                                  | 6.90                                  | 43  | 636,764    | 6.75             | 4.87                                  | 5.37                                  |  |  |
| 南投縣  | 25    | 276,368    | 9.05             | 6.58                                  | 7.17                                  | 20  | 257,349    | 7.77             | 5.23                                  | 5.83                                  |  |  |
| 雲林縣  | 32    | 381,078    | 8.40             | 5.90                                  | 6.50                                  | 26  | 344,594    | 7.55             | 4.49                                  | 4.94                                  |  |  |
| 嘉義縣  | 31    | 289,202    | 10.72            | 6.56                                  | 7.54                                  | 19  | 262,143    | 7.25             | 6.04                                  | 6.17                                  |  |  |
| 台南縣  | 55    | 567,059    | 9.70             | 7.27                                  | 7.88                                  | 34  | 538,344    | 6.32             | 4.69                                  | 5.00                                  |  |  |
| 高雄縣  | 58    | 640,859    | 9.05             | 7.39                                  | 7.96                                  | 45  | 603,454    | 7.46             | 6.02                                  | 6.38                                  |  |  |
| 屏東縣  | 44    | 459,947    | 9.57             | 6.98                                  | 7.65                                  | 36  | 429,616    | 8.38             | 5.32                                  | 6.17                                  |  |  |
| 澎湖縣  | 2     | 47,705     | 4.19             | 3.24                                  | 3.47                                  | 4   | 44,685     | 8.95             | 7.03                                  | 7.51                                  |  |  |
| 花蓮縣  | 19    | 178,376    | 10.65            | 6.56                                  | 7.55                                  | 7   | 164,926    | 4.24             | 3.11                                  | 3.46                                  |  |  |
| 台東縣  | 10    | 123,197    | 8.12             | 5.39                                  | 6.32                                  | 6   | 110,463    | 5.43             | 3.92                                  | 3.98                                  |  |  |
| 金門縣  | 2     | 43,399     | 4.61             | 2.65                                  | 3.44                                  | -   | 38,148     | -                | -                                     | -                                     |  |  |
| 連江縣  | -     | 5,816      | -                | -                                     | -                                     | -   | 4,130      | -                | -                                     | -                                     |  |  |
| 北部   | 583   | 5,340,705  | 10.92            | 8.33                                  | 9.31                                  | 445 | 5,327,361  | 8.35             | 6.35                                  | 7.09                                  |  |  |
| 中部   | 245   | 2,640,446  | 9.28             | 7.80                                  | 8.44                                  | 191 | 2,540,091  | 7.52             | 5.58                                  | 6.21                                  |  |  |
| 南部   | 308   | 3,276,828  | 9.40             | 7.16                                  | 7.87                                  | 231 | 3,164,474  | 7.30             | 5.59                                  | 6.00                                  |  |  |
| 東部   | 29    | 301,573    | 9.62             | 6.11                                  | 7.07                                  | 13  | 275,389    | 4.72             | 3.47                                  | 3.70                                  |  |  |
| 金馬地區 | 2     | 49,215     | 4.06             | 2.35                                  | 3.05                                  | -   | 42,278     | -                | -                                     | -                                     |  |  |
| 院轄市  | 227   | 2,034,163  | 11.16            | 7.81                                  | 8.68                                  | 201 | 2,115,661  | 9.50             | 6.75                                  | 7.47                                  |  |  |
| 省轄市  | 152   | 1,428,972  | 10.64            | 8.80                                  | 9.75                                  | 117 | 1,454,091  | 8.05             | 6.28                                  | 7.05                                  |  |  |
| 縣轄市  | 350   | 3,158,104  | 11.08            | 9.33                                  | 10.36                                 | 239 | 3,158,631  | 7.57             | 6.23                                  | 6.94                                  |  |  |
| 鎮    | 173   | 1,807,459  | 9.57             | 7.45                                  | 8.14                                  | 111 | 1,714,042  | 6.48             | 4.75                                  | 5.23                                  |  |  |
| 鄉    | 254   | 3,073,710  | 8.26             | 6.13                                  | 6.78                                  | 201 | 2,815,738  | 7.14             | 5.18                                  | 5.66                                  |  |  |
| 山地鄉  | 8     | 106,359    | 7.52             | 6.33                                  | 7.16                                  | 5   | 91,430     | 5.47             | 4.04                                  | 4.35                                  |  |  |
| 總計   | 1,167 | 11,608,767 | 10.05            | 7.80                                  | 8.63                                  | 880 | 11,349,593 | 7.75             | 5.85                                  | 6.45                                  |  |  |

註：1. 自 96 年癌症登記報告起，惡性淋巴瘤從各部位獨立出來計算發生率，並納入排名。惡性淋巴瘤：ICD-O-3 M-95903 - M-97293、M-97503 - M-97583、M-97643。

表三 台灣癌症申報發生人數按地區、原發部位及性別分類，民國 96 年（續）

GEOGRAPHIC VARIATION OF CRUDE AND AGE-STANDARDIZED CANCER INCIDENCE RATE BY PRIMARY ANATOMIC SITES AND GENDER, 2007 (CONTINUED)

何杰金氏淋巴瘤 M-96503 - M-96673

| 地區   | 性別  |            | 男                |                                       |                                       | 女   |            |                  |                                       |                                       |
|------|-----|------------|------------------|---------------------------------------|---------------------------------------|-----|------------|------------------|---------------------------------------|---------------------------------------|
|      | 申報數 | 人口數        | 每 10 萬人<br>口粗發生率 | 每 10 萬人<br>□年齡標準<br>化發生率 <sup>2</sup> | 每 10 萬人<br>□年齡標準<br>化發生率 <sup>3</sup> | 申報數 | 人口數        | 每 10 萬人<br>口粗發生率 | 每 10 萬人<br>□年齡標準<br>化發生率 <sup>2</sup> | 每 10 萬人<br>□年齡標準<br>化發生率 <sup>3</sup> |
| 台北市  | 8   | 1,277,556  | 0.63             | 0.51                                  | 0.53                                  | 7   | 1,351,713  | 0.52             | 0.38                                  | 0.44                                  |
| 高雄市  | 7   | 756,607    | 0.93             | 0.79                                  | 0.85                                  | 4   | 763,948    | 0.52             | 0.55                                  | 0.56                                  |
| 基隆市  | -   | 197,788    | -                | -                                     | -                                     | -   | 192,609    | -                | -                                     | -                                     |
| 新竹市  | 1   | 199,683    | 0.50             | 0.58                                  | 0.60                                  | 1   | 199,352    | 0.50             | 0.47                                  | 0.46                                  |
| 台中市  | 9   | 516,052    | 1.74             | 1.92                                  | 1.85                                  | 4   | 539,846    | 0.74             | 0.81                                  | 0.85                                  |
| 台南市  | 2   | 380,337    | 0.53             | 0.47                                  | 0.52                                  | 2   | 384,321    | 0.52             | 0.48                                  | 0.53                                  |
| 嘉義市  | -   | 135,112    | -                | -                                     | -                                     | -   | 137,963    | -                | -                                     | -                                     |
| 台北縣  | 14  | 1,899,122  | 0.74             | 0.68                                  | 0.72                                  | 12  | 1,898,893  | 0.63             | 0.61                                  | 0.61                                  |
| 桃園縣  | 7   | 981,486    | 0.71             | 0.62                                  | 0.67                                  | 7   | 953,482    | 0.73             | 0.75                                  | 0.77                                  |
| 新竹縣  | 2   | 256,596    | 0.78             | 0.94                                  | 0.89                                  | 1   | 239,225    | 0.42             | 0.37                                  | 0.42                                  |
| 宜蘭縣  | 1   | 235,952    | 0.42             | 0.46                                  | 0.47                                  | 2   | 224,446    | 0.89             | 0.84                                  | 0.95                                  |
| 苗栗縣  | 3   | 292,522    | 1.03             | 0.80                                  | 0.95                                  | 2   | 267,641    | 0.75             | 0.70                                  | 0.74                                  |
| 台中縣  | 6   | 789,358    | 0.76             | 0.67                                  | 0.70                                  | 4   | 761,538    | 0.53             | 0.49                                  | 0.49                                  |
| 彰化縣  | 3   | 677,590    | 0.44             | 0.43                                  | 0.44                                  | 3   | 636,764    | 0.47             | 0.41                                  | 0.43                                  |
| 南投縣  | 2   | 276,368    | 0.72             | 0.77                                  | 0.83                                  | -   | 257,349    | -                | -                                     | -                                     |
| 雲林縣  | 4   | 381,078    | 1.05             | 1.09                                  | 1.04                                  | 1   | 344,594    | 0.29             | 0.21                                  | 0.24                                  |
| 嘉義縣  | 1   | 289,202    | 0.35             | 0.23                                  | 0.27                                  | 3   | 262,143    | 1.14             | 0.95                                  | 1.15                                  |
| 台南縣  | 5   | 567,059    | 0.88             | 0.72                                  | 0.79                                  | 3   | 538,344    | 0.56             | 0.50                                  | 0.50                                  |
| 高雄縣  | 2   | 640,859    | 0.31             | 0.24                                  | 0.26                                  | 3   | 603,454    | 0.50             | 0.51                                  | 0.54                                  |
| 屏東縣  | 3   | 459,947    | 0.65             | 0.45                                  | 0.49                                  | 2   | 429,616    | 0.47             | 0.44                                  | 0.50                                  |
| 澎湖縣  | -   | 47,705     | -                | -                                     | -                                     | -   | 44,685     | -                | -                                     | -                                     |
| 花蓮縣  | 1   | 178,376    | 0.56             | 0.62                                  | 0.58                                  | 2   | 164,926    | 1.21             | 1.13                                  | 1.15                                  |
| 台東縣  | -   | 123,197    | -                | -                                     | -                                     | -   | 110,463    | -                | -                                     | -                                     |
| 金門縣  | 1   | 43,399     | 2.30             | 1.55                                  | 1.78                                  | -   | 38,148     | -                | -                                     | -                                     |
| 連江縣  | -   | 5,816      | -                | -                                     | -                                     | -   | 4,130      | -                | -                                     | -                                     |
| 北部   | 36  | 5,340,705  | 0.67             | 0.61                                  | 0.64                                  | 32  | 5,327,361  | 0.60             | 0.57                                  | 0.60                                  |
| 中部   | 24  | 2,640,446  | 0.91             | 0.92                                  | 0.91                                  | 12  | 2,540,091  | 0.47             | 0.45                                  | 0.47                                  |
| 南部   | 20  | 3,276,828  | 0.61             | 0.49                                  | 0.53                                  | 17  | 3,164,474  | 0.54             | 0.51                                  | 0.55                                  |
| 東部   | 1   | 301,573    | 0.33             | 0.37                                  | 0.34                                  | 2   | 275,389    | 0.73             | 0.67                                  | 0.68                                  |
| 金馬地區 | 1   | 49,215     | 2.03             | 1.35                                  | 1.55                                  | -   | 42,278     | -                | -                                     | -                                     |
| 院轄市  | 15  | 2,034,163  | 0.74             | 0.63                                  | 0.66                                  | 11  | 2,115,661  | 0.52             | 0.45                                  | 0.50                                  |
| 省轄市  | 12  | 1,428,972  | 0.84             | 0.91                                  | 0.90                                  | 7   | 1,454,091  | 0.48             | 0.50                                  | 0.52                                  |
| 縣轄市  | 24  | 3,158,104  | 0.76             | 0.65                                  | 0.70                                  | 16  | 3,158,631  | 0.51             | 0.49                                  | 0.50                                  |
| 鎮    | 12  | 1,807,459  | 0.66             | 0.62                                  | 0.64                                  | 8   | 1,714,042  | 0.47             | 0.41                                  | 0.45                                  |
| 鄉    | 18  | 3,073,710  | 0.59             | 0.52                                  | 0.54                                  | 20  | 2,815,738  | 0.71             | 0.67                                  | 0.71                                  |
| 山地鄉  | -   | 106,359    | -                | -                                     | -                                     | 1   | 91,430     | 1.09             | 1.03                                  | 1.06                                  |
| 總計   | 82  | 11,608,767 | 0.71             | 0.65                                  | 0.68                                  | 63  | 11,349,593 | 0.56             | 0.53                                  | 0.56                                  |

註：1. 自 96 年癌症登記報告起，惡性淋巴瘤從各部位獨立出來計算發生率，並納入排名。惡性淋巴瘤：ICD-O-3 M-95903 - M-97293、M-97503 - M-97583、M-97643。



表三 台灣癌症申報發生人數按地區、原發部位及性別分類，民國 96 年（續）

GEOGRAPHIC VARIATION OF CRUDE AND AGE-STANDARDIZED CANCER INCIDENCE RATE BY PRIMARY ANATOMIC SITES AND GENDER, 2007 (CONTINUED)

非何杰金氏淋巴瘤 M-95903 - M-95963, M-96703 - M-97293, M-97503 - M-97583, M-97643

| 地區   | 男  |       |            |                  |                                       | 女                                     |     |            |                  |                                       |                                       |
|------|----|-------|------------|------------------|---------------------------------------|---------------------------------------|-----|------------|------------------|---------------------------------------|---------------------------------------|
|      | 性別 | 申報數   | 人口數        | 每 10 萬人<br>口粗發生率 | 每 10 萬人<br>□年齡標準<br>化發生率 <sup>2</sup> | 每 10 萬人<br>□年齡標準<br>化發生率 <sup>3</sup> | 申報數 | 人口數        | 每 10 萬人<br>口粗發生率 | 每 10 萬人<br>□年齡標準<br>化發生率 <sup>2</sup> | 每 10 萬人<br>□年齡標準<br>化發生率 <sup>3</sup> |
| 台北市  |    | 153   | 1,277,556  | 11.98            | 7.58                                  | 8.52                                  | 134 | 1,351,713  | 9.91             | 6.41                                  | 7.21                                  |
| 高雄市  |    | 59    | 756,607    | 7.80             | 6.22                                  | 6.80                                  | 56  | 763,948    | 7.33             | 5.88                                  | 6.24                                  |
| 基隆市  |    | 21    | 197,788    | 10.62            | 7.89                                  | 8.89                                  | 16  | 192,609    | 8.31             | 5.10                                  | 6.23                                  |
| 新竹市  |    | 22    | 199,683    | 11.02            | 9.52                                  | 10.40                                 | 15  | 199,352    | 7.52             | 5.70                                  | 6.38                                  |
| 台中市  |    | 47    | 516,052    | 9.11             | 8.06                                  | 8.98                                  | 48  | 539,846    | 8.89             | 7.44                                  | 8.42                                  |
| 台南市  |    | 37    | 380,337    | 9.73             | 7.42                                  | 8.36                                  | 22  | 384,321    | 5.72             | 4.41                                  | 4.88                                  |
| 嘉義市  |    | 13    | 135,112    | 9.62             | 6.81                                  | 8.02                                  | 9   | 137,963    | 6.52             | 5.33                                  | 5.60                                  |
| 台北縣  |    | 201   | 1,899,122  | 10.58            | 8.83                                  | 10.01                                 | 143 | 1,898,893  | 7.53             | 6.13                                  | 6.86                                  |
| 桃園縣  |    | 86    | 981,486    | 8.76             | 7.35                                  | 8.21                                  | 57  | 953,482    | 5.98             | 5.30                                  | 5.87                                  |
| 新竹縣  |    | 15    | 256,596    | 5.85             | 4.16                                  | 4.70                                  | 15  | 239,225    | 6.27             | 4.56                                  | 5.13                                  |
| 宜蘭縣  |    | 30    | 235,952    | 12.71            | 8.89                                  | 9.99                                  | 16  | 224,446    | 7.13             | 4.79                                  | 5.37                                  |
| 苗栗縣  |    | 19    | 292,522    | 6.50             | 4.76                                  | 5.27                                  | 17  | 267,641    | 6.35             | 4.04                                  | 4.51                                  |
| 台中縣  |    | 73    | 789,358    | 9.25             | 8.22                                  | 8.97                                  | 46  | 761,538    | 6.04             | 4.88                                  | 5.51                                  |
| 彰化縣  |    | 50    | 677,590    | 7.38             | 6.00                                  | 6.46                                  | 40  | 636,764    | 6.28             | 4.46                                  | 4.93                                  |
| 南投縣  |    | 23    | 276,368    | 8.32             | 5.81                                  | 6.34                                  | 20  | 257,349    | 7.77             | 5.23                                  | 5.83                                  |
| 雲林縣  |    | 28    | 381,078    | 7.35             | 4.81                                  | 5.45                                  | 25  | 344,594    | 7.25             | 4.28                                  | 4.70                                  |
| 嘉義縣  |    | 30    | 289,202    | 10.37            | 6.33                                  | 7.27                                  | 16  | 262,143    | 6.10             | 5.08                                  | 5.02                                  |
| 台南縣  |    | 50    | 567,059    | 8.82             | 6.54                                  | 7.09                                  | 31  | 538,344    | 5.76             | 4.19                                  | 4.49                                  |
| 高雄縣  |    | 56    | 640,859    | 8.74             | 7.15                                  | 7.70                                  | 42  | 603,454    | 6.96             | 5.51                                  | 5.84                                  |
| 屏東縣  |    | 41    | 459,947    | 8.91             | 6.54                                  | 7.16                                  | 34  | 429,616    | 7.91             | 4.88                                  | 5.67                                  |
| 澎湖縣  |    | 2     | 47,705     | 4.19             | 3.24                                  | 3.47                                  | 4   | 44,685     | 8.95             | 7.03                                  | 7.51                                  |
| 花蓮縣  |    | 18    | 178,376    | 10.09            | 5.94                                  | 6.97                                  | 5   | 164,926    | 3.03             | 1.98                                  | 2.32                                  |
| 台東縣  |    | 10    | 123,197    | 8.12             | 5.39                                  | 6.32                                  | 6   | 110,463    | 5.43             | 3.92                                  | 3.98                                  |
| 金門縣  |    | 1     | 43,399     | 2.30             | 1.10                                  | 1.66                                  | -   | 38,148     | -                | -                                     | -                                     |
| 連江縣  |    | -     | 5,816      | -                | -                                     | -                                     | -   | 4,130      | -                | -                                     | -                                     |
| 北部   |    | 547   | 5,340,705  | 10.24            | 7.72                                  | 8.67                                  | 413 | 5,327,361  | 7.75             | 5.78                                  | 6.50                                  |
| 中部   |    | 221   | 2,640,446  | 8.37             | 6.88                                  | 7.53                                  | 179 | 2,540,091  | 7.05             | 5.12                                  | 5.74                                  |
| 南部   |    | 288   | 3,276,828  | 8.79             | 6.67                                  | 7.34                                  | 214 | 3,164,474  | 6.76             | 5.08                                  | 5.46                                  |
| 東部   |    | 28    | 301,573    | 9.28             | 5.74                                  | 6.73                                  | 11  | 275,389    | 3.99             | 2.80                                  | 3.02                                  |
| 金馬地區 |    | 1     | 49,215     | 2.03             | 1.00                                  | 1.50                                  | -   | 42,278     | -                | -                                     | -                                     |
| 院轄市  |    | 212   | 2,034,163  | 10.42            | 7.18                                  | 8.02                                  | 190 | 2,115,661  | 8.98             | 6.29                                  | 6.97                                  |
| 省轄市  |    | 140   | 1,428,972  | 9.80             | 7.89                                  | 8.85                                  | 110 | 1,454,091  | 7.56             | 5.78                                  | 6.53                                  |
| 縣轄市  |    | 326   | 3,158,104  | 10.32            | 8.68                                  | 9.66                                  | 223 | 3,158,631  | 7.06             | 5.74                                  | 6.44                                  |
| 鎮    |    | 161   | 1,807,459  | 8.91             | 6.83                                  | 7.50                                  | 103 | 1,714,042  | 6.01             | 4.33                                  | 4.78                                  |
| 鄉    |    | 236   | 3,073,710  | 7.68             | 5.61                                  | 6.24                                  | 181 | 2,815,738  | 6.43             | 4.51                                  | 4.95                                  |
| 山地鄉  |    | 8     | 106,359    | 7.52             | 6.33                                  | 7.16                                  | 4   | 91,430     | 4.37             | 3.01                                  | 3.30                                  |
| 總計   |    | 1,085 | 11,608,767 | 9.35             | 7.15                                  | 7.95                                  | 817 | 11,349,593 | 7.20             | 5.32                                  | 5.90                                  |

註：1. 自 96 年癌症登記報告起，惡性淋巴瘤從各部位獨立出來計算發生率，並納入排名。惡性淋巴瘤：ICD-O-3 M-95903 - M-97293、M-97503 - M-97583、M-97643。

表三 台灣癌症申報發生人數按地區、原發部位及性別分類，民國 96 年（續完）

GEOGRAPHIC VARIATION OF CRUDE AND AGE-STANDARDIZED CANCER INCIDENCE RATE  
BY PRIMARY ANATOMIC SITES AND GENDER, 2007 (CONTINUED)

註：

2. 每 10 萬人口年齡標準化發生率<sup>2</sup>：使用 1976 年世界標準人口為標準人口。
3. 每 10 萬人口年齡標準化發生率<sup>3</sup>：使用 2000 年世界標準人口為標準人口。
4. 北部地區：包含台北縣、宜蘭縣、桃園縣、新竹縣、苗栗縣、基隆市、台北市、新竹市。
5. 中部地區：包含台中縣、彰化縣、南投縣、雲林縣、台中市。
6. 南部地區：包含高雄市、台南市、嘉義市、嘉義縣、台南縣、高雄縣、屏東縣、澎湖縣。
7. 東部地區：包含台東縣、花蓮縣。
8. 金馬地區：包含金門縣、連江縣。
9. 院轄市：隸屬行政院管轄，人口聚集達 125 萬人以上得設院轄市，包含台北市及高雄市。前者為中央政府所在地；後者為主要的工業港口。
10. 省轄市：隸屬台灣省管轄，人口聚集達 50 萬人以上，未滿 125 萬人得設省轄市，包含基隆市、台中市、台南市、新竹市、嘉義市。
11. 縣轄市：隸屬於縣，人口聚集達 15 萬人以上，未滿 50 萬人。
12. 鎮：隸屬於縣。
13. 鄉：隸屬於縣。
14. 山地鄉：隸屬於縣，包含：
  - 台北縣－烏來鄉；
  - 宜蘭縣－大同鄉、南澳鄉；
  - 桃園縣－復興鄉；
  - 新竹縣－尖石鄉、五峰鄉；
  - 苗栗縣－泰安鄉；
  - 台中縣－和平鄉；
  - 南投縣－信義鄉、仁愛鄉；
  - 嘉義縣－阿里山鄉；
  - 高雄縣－茂林鄉、桃源鄉、三民鄉；
  - 屏東縣－三地門鄉、霧台鄉、瑪家鄉、泰武鄉、來義鄉、春日鄉、獅子鄉、牡丹鄉；
  - 台東縣－海端鄉、延平鄉、達仁鄉、金峰鄉、蘭嶼鄉；
  - 花蓮縣－秀林鄉、萬榮鄉、卓溪鄉。

表四之一 台灣癌症申報發生人數按原發部位及診斷依據分類，民國 96 年

METHODS OF ESTABLISHING CANCER DIAGNOSIS IN PRIMARY ANATOMIC SITES, 2007

| ICD-O-3              | 原發部位別<br>PRIMARY ANATOMIC SITES  | 個案數<br>CASE NUMBER |
|----------------------|--|--------------------|
| <b>C00-C80</b>       | <b>全癌症（總計）<br/>ALL SITES</b>   | <b>75,769</b>      |
| <b>C00-C14</b>       | <b>唇、口腔及咽<br/>LIP, ORAL CAVITY AND PHARYNX</b>                                   | <b>7,217</b>       |
| C00-C14 <sup>3</sup> | 口腔、口咽及下咽<br>ORAL CAVITY, OROPHARYNX AND HYPOPHARYNX                              | 5,458              |
| C00                  | 唇（唇的皮膚 C44.0 除外）<br>LIP (excludes skin of lip C44.0)                             | 185                |
| C01-C02              | 舌<br>TONGUE  | 1,590              |
| C03                  | 齒齦<br>GUM  | 378                |
| C04                  | 口底<br>FLOOR OF MOUTH   | 127                |
| C05-C06              | 口腔之其他及未詳細說明部位<br>OTHER AND UNSPECIFIED PARTS OF MOUTH                            | 1,874              |
| C09-C10              | 口咽<br>OROPHARYNX   | 512                |
| C12-C13              | 下咽<br>HYPOPHARYNX  | 764                |
| C14                  | 咽和唇、口腔及咽之分界不明部位<br>PHARYNX AND ILL-DEFINED SITES IN LIP, ORAL CAVITY AND PHARYNX | 28                 |
| C07-C08              | 主唾液腺<br>MAJOR SALIVARY GLANDS  | 180                |
| C11                  | 鼻咽<br>NASOPHARYNX  | 1,579              |
| <b>C15-C26, C48</b>  | <b>消化器官及腹膜<br/>DIGESTIVE ORGANS AND PERITONEUM</b>                               | <b>28,729</b>      |
| C15                  | 食道<br>ESOPHAGUS  | 1,825              |
| C16                  | 胃<br>STOMACH   | 3,612              |
| C17                  | 小腸<br>SMALL INTESTINE  | 309                |

註：1. 自 96 年癌症登記報告起，惡性淋巴瘤從各部位獨立出來計算發生率，並納入排名。惡性淋巴瘤：ICD-O-3 M-95903 - M-97293、M-97503 - M-97583、M-97643。

2. MV%：Percentage of morphologically verified cases.

3. 口腔、口咽及下咽：包括 ICD-O-3 C00-C06、C09-C10、C12-C14。

| 病理診斷依據 Morphological confirmation |              |                   |                  | 臨床診斷依據 Clinical confirmation       |                                       |                       |                       |           | ICD-O-3              |
|-----------------------------------|--------------|-------------------|------------------|------------------------------------|---------------------------------------|-----------------------|-----------------------|-----------|----------------------|
| 組織病理                              | 細胞病理         | 顯微鏡檢<br>方式不詳      | 病理診斷<br>百分比      | 實驗診斷<br>/腫瘤標記                      | 直接察看                                  | 影像檢查                  | 臨床病狀                  | 不詳        |                      |
| Histology                         | Cytology     | Unknown<br>Method | MV% <sup>2</sup> | Laboratory<br>Test/Marker<br>Study | Surgical<br>Exploration/<br>Endoscopy | Imaging<br>Techniques | Clinical<br>diagnosis | Unknown   |                      |
| <b>64,880</b>                     | <b>2,586</b> | <b>5</b>          | <b>89.05</b>     | <b>1,915</b>                       | <b>140</b>                            | <b>5,479</b>          | <b>754</b>            | <b>10</b> | <b>C00-C80</b>       |
| <b>7,090</b>                      | <b>35</b>    | -                 | <b>98.73</b>     | <b>1</b>                           | <b>5</b>                              | <b>31</b>             | <b>55</b>             | -         | <b>C00-C14</b>       |
| 5,384                             | 13           | -                 | 98.88            | -                                  | 4                                     | 21                    | 36                    | -         | C00-C14 <sup>3</sup> |
| 185                               | -            | -                 | 100.00           | -                                  | -                                     | -                     | -                     | -         | C00                  |
| 1,573                             | 1            | -                 | 98.99            | -                                  | 1                                     | 6                     | 9                     | -         | C01-C02              |
| 377                               | -            | -                 | 99.74            | -                                  | -                                     | 1                     | -                     | -         | C03                  |
| 126                               | -            | -                 | 99.21            | -                                  | -                                     | 1                     | -                     | -         | C04                  |
| 1,850                             | 3            | -                 | 98.88            | -                                  | 1                                     | 3                     | 17                    | -         | C05-C06              |
| 505                               | 1            | -                 | 98.83            | -                                  | 1                                     | 1                     | 4                     | -         | C09-C10              |
| 743                               | 6            | -                 | 98.04            | -                                  | 1                                     | 8                     | 6                     | -         | C12-C13              |
| 25                                | 2            | -                 | 96.43            | -                                  | -                                     | 1                     | -                     | -         | C14                  |
| 170                               | 7            | -                 | 98.33            | -                                  | -                                     | 1                     | 2                     | -         | C07-C08              |
| 1,536                             | 15           | -                 | 98.23            | 1                                  | 1                                     | 9                     | 17                    | -         | C11                  |
| <b>21,595</b>                     | <b>498</b>   | <b>1</b>          | <b>76.90</b>     | <b>1,789</b>                       | <b>106</b>                            | <b>4,397</b>          | <b>338</b>            | <b>5</b>  | <b>C15-C26, C48</b>  |
| 1,775                             | 2            | -                 | 97.37            | 1                                  | 10                                    | 25                    | 11                    | 1         | C15                  |
| 3,523                             | 11           | -                 | 97.84            | 1                                  | 11                                    | 34                    | 32                    | -         | C16                  |
| 290                               | 3            | -                 | 94.82            | 1                                  | 1                                     | 6                     | 7                     | 1         | C17                  |

表四之一 台灣癌症申報發生人數按原發部位及診斷依據分類，民國 96 年（續）

METHODS OF ESTABLISHING CANCER DIAGNOSIS IN PRIMARY ANATOMIC SITES, 2007  
(CONTINUED)

| ICD-O-3                | 原發部位別<br>PRIMARY ANATOMIC SITES   | 個案數<br>CASE NUMBER |
|------------------------|---|--------------------|
| C18-C21                | 結腸、直腸、乙狀結腸連結部及肛門<br>COLON, RECTUM, RECTOSIGMOID JUNCTION AND ANUS                               | 10,511             |
| C18                    | 結腸<br>COLON   | 6,127              |
| C19-C21                | 直腸、乙狀結腸連結部及肛門<br>RECTUM, RECTOSIGMOID JUNCTION AND ANUS   | 4,384              |
| C22                    | 肝及肝內膽管<br>LIVER AND INTRAHEPATIC BILE DUCTS   | 10,110             |
| C23-C24                | 膽囊及肝外膽管<br>GALLBLADDER AND EXTRAHEPATIC BILE DUCTS  | 804                |
| C25                    | 胰<br>PANCREAS   | 1,380              |
| C48                    | 後腹膜腔及腹膜<br>RETROPERITONEUM AND PERITONEUM   | 140                |
| C26                    | 消化器官之其他部位及與腹膜分界不明部位<br>OTHER AND ILL-DEFINED SITES WITHIN DIGESTIVE ORGANS AND PERITONEUM       | 38                 |
| <b>C30-C39</b>         | <b>呼吸系統及胸腔內器官<br/>RESPIRATORY SYSTEM AND INTRATHORACIC ORGANS</b>                               | <b>10,065</b>      |
| C30-C31                | 鼻腔、副竇、中耳及內耳<br>NASAL CAVITIES, ACCESSORY SINUSES, MIDDLE EAR AND INNER EAR                      | 150                |
| C32                    | 喉<br>LARYNX   | 559                |
| C33-C34                | 肺、支氣管及氣管<br>TRACHEA, BRONCHUS AND LUNG  | 9,059              |
| C38.4                  | 胸膜<br>PLEURA  | 55                 |
| C37-C38.3, C38.8       | 胸腺、心臟及縱膈<br>THYMUS, HEART AND MEDIASTINUM   | 242                |
| <b>C42</b>             | <b>造血系統及網狀內皮系統（白血病除外）<br/>HEMATOPOIETIC AND RETICULOENDOTHELIAL SYSTEMS (excludes LEUKEMIA)</b> | <b>392</b>         |
| <b>C42<sup>4</sup></b> | <b>白血病<br/>LEUKEMIA</b>   | <b>1,513</b>       |
| <b>C40-C41</b>         | <b>骨、關節及關節軟骨<br/>BONES, JOINTS AND ARTICULAR CARTILAGE</b>                                      | <b>157</b>         |

註：1. 自 96 年癌症登記報告起，惡性淋巴瘤從各部位獨立出來計算發生率，並納入排名。惡性淋巴瘤：ICD-O-3 M-95903 - M-97293、M-97503 - M-97583、M-97643。

2. MV%：Percentage of morphologically verified cases.

4. 白血病：ICD-O-3 M-98003 - M-99643、M-99803 - M-99893。

| 病理診斷依據 Morphological confirmation |              |                   |                  | 臨床診斷依據 Clinical confirmation       |                                       |                       |                       |          | ICD-O-3                |
|-----------------------------------|--------------|-------------------|------------------|------------------------------------|---------------------------------------|-----------------------|-----------------------|----------|------------------------|
| 組織病理                              | 細胞病理         | 顯微鏡檢<br>方式不詳      | 病理診斷<br>百分比      | 實驗診斷<br>/腫瘤標記                      | 直接察看                                  | 影像檢查                  | 臨床病狀                  | 不詳       |                        |
| Histology                         | Cytology     | Unknown<br>Method | MV% <sup>2</sup> | Laboratory<br>Test/Marker<br>Study | Surgical<br>Exploration/<br>Endoscopy | Imaging<br>Techniques | Clinical<br>diagnosis | Unknown  |                        |
| 10,200                            | 7            | -                 | 97.11            | 27                                 | 34                                    | 136                   | 107                   | -        | C18-C21                |
| 5,889                             | 6            | -                 | 96.21            | 20                                 | 23                                    | 110                   | 79                    | -        | C18                    |
| 4,311                             | 1            | -                 | 98.36            | 7                                  | 11                                    | 26                    | 28                    | -        | C19-C21                |
| 4,229                             | 347          | -                 | 45.26            | 1,671                              | 22                                    | 3,716                 | 123                   | 2        | C22                    |
| 623                               | 18           | -                 | 79.73            | 11                                 | 10                                    | 118                   | 23                    | 1        | C23-C24                |
| 797                               | 107          | 1                 | 65.58            | 76                                 | 18                                    | 350                   | 31                    | -        | C25                    |
| 125                               | 2            | -                 | 90.71            | 1                                  | -                                     | 8                     | 4                     | -        | C48                    |
| 33                                | 1            | -                 | 89.47            | -                                  | -                                     | 4                     | -                     | -        | C26                    |
| <b>7,704</b>                      | <b>1,661</b> | <b>3</b>          | <b>93.08</b>     | <b>31</b>                          | <b>11</b>                             | <b>542</b>            | <b>112</b>            | <b>1</b> | <b>C30-C39</b>         |
| 147                               | 1            | -                 | 98.67            | -                                  | -                                     | 1                     | 1                     | -        | C30-C31                |
| 540                               | 3            | -                 | 97.14            | -                                  | 2                                     | 3                     | 11                    | -        | C32                    |
| 6,746                             | 1,650        | 3                 | 92.71            | 31                                 | 8                                     | 528                   | 92                    | 1        | C33-C34                |
| 47                                | 4            | -                 | 92.73            | -                                  | 1                                     | 3                     | -                     | -        | C38.4                  |
| 224                               | 3            | -                 | 93.80            | -                                  | -                                     | 7                     | 8                     | -        | C37-C38.3, C38.8       |
| <b>364</b>                        | <b>3</b>     | -                 | <b>93.62</b>     | <b>11</b>                          | -                                     | <b>5</b>              | <b>9</b>              | -        | <b>C42</b>             |
| <b>1,475</b>                      | <b>19</b>    | -                 | <b>98.74</b>     | <b>3</b>                           | -                                     | -                     | <b>16</b>             | -        | <b>C42<sup>4</sup></b> |
| <b>150</b>                        | <b>1</b>     | -                 | <b>96.18</b>     | -                                  | -                                     | <b>6</b>              | -                     | -        | <b>C40-C41</b>         |

表四之一 台灣癌症申報發生人數按原發部位及診斷依據分類，民國 96 年（續）

METHODS OF ESTABLISHING CANCER DIAGNOSIS IN PRIMARY ANATOMIC SITES, 2007  
(CONTINUED)

| ICD-O-3              | 原 發 部 位 別<br>PRIMARY ANATOMIC SITES   | 個案數<br>CASE<br>NUMBER |
|----------------------|---|-----------------------|
| <b>C47, C49</b>      | <b>結締組織、軟組織及其他皮下組織<br/>CONNECTIVE, SUBCUTANEOUS AND OTHER SOFT TISSUES</b>          | <b>409</b>            |
| <b>C44</b>           | <b>皮膚<br/>SKIN</b>  | <b>2,427</b>          |
| C44 <sup>5</sup>     | 皮膚，惡性黑色素瘤<br>SKIN, MALIGNANT MELANOMA   | 192                   |
| C44                  | 皮膚，非惡性黑色素瘤<br>SKIN (excludes MALIGNANT MELANOMA)                                    | 2,235                 |
| <b>C50</b>           | <b>女性乳房<br/>FEMALE BREAST</b>   | <b>7,502</b>          |
| <b>C50</b>           | <b>男性乳房<br/>MALE BREAST</b>   | <b>35</b>             |
| <b>C51-C58</b>       | <b>女性生殖器官<br/>FEMALE GENITAL ORGANS</b>   | <b>4,126</b>          |
| C55                  | 子宮，未明示部位<br>UTERUS, NOS   | 11                    |
| C53                  | 子宮頸<br>CERVIX UTERI   | 1,749                 |
| C54                  | 子宮體<br>CORPUS UTERI   | 1,165                 |
| C56, C57.0-C57.4     | 卵巢、輸卵管及寬韌帶<br>OVARY, FALLOPIAN TUBE AND BROAD LIGAMENT                              | 1,047                 |
| C51-C52, C57.7-C57.9 | 陰道、外陰部及其他未詳細說明之女性生殖器官<br>VAGINA, VULVA, OTHER AND UNSPECIFIED FEMALE GENITAL ORGANS | 154                   |
| <b>C60-C63</b>       | <b>男性生殖器官<br/>MALE GENITAL ORGANS</b>   | <b>3,588</b>          |
| C61                  | 攝護腺<br>PROSTATE GLAND   | 3,367                 |
| C62                  | 睪丸<br>TESTIS  | 142                   |
| C60, C63             | 陰莖及其他男性生殖器官<br>PENIS AND OTHER MALE GENITAL ORGANS                                  | 79                    |
| <b>C64-C68</b>       | <b>泌尿器官<br/>URINARY TRACT</b>   | <b>4,022</b>          |

註：1. 自 96 年癌症登記報告起，惡性淋巴瘤從各部位獨立出來計算發生率，並納入排名。惡性淋巴瘤：ICD-O-3 M-95903 - M-97293、M-97503 - M-97583、M-97643。

2. MV%：Percentage of morphologically verified cases.

5. 皮膚，惡性黑色素瘤：ICD-O-3 C44， M-87203 - M-87903。

| 病理診斷依據 Morphological confirmation |           |                   |                  | 臨床診斷依據 Clinical confirmation       |                                       |                       |                       |          | ICD-O-3              |
|-----------------------------------|-----------|-------------------|------------------|------------------------------------|---------------------------------------|-----------------------|-----------------------|----------|----------------------|
| 組織病理                              | 細胞病理      | 顯微鏡檢<br>方式不詳      | 病理診斷<br>百分比      | 實驗診斷<br>/腫瘤標記                      | 直接察看                                  | 影像檢查                  | 臨床病狀                  | 不詳       |                      |
| Histology                         | Cytology  | Unknown<br>Method | MV% <sup>2</sup> | Laboratory<br>Test/Marker<br>Study | Surgical<br>Exploration/<br>Endoscopy | Imaging<br>Techniques | Clinical<br>diagnosis | Unknown  |                      |
| <b>403</b>                        | <b>1</b>  | -                 | <b>98.78</b>     | -                                  | <b>1</b>                              | <b>2</b>              | <b>2</b>              | -        | <b>C47, C49</b>      |
| <b>2,398</b>                      | <b>4</b>  | -                 | <b>98.97</b>     | -                                  | <b>2</b>                              | <b>4</b>              | <b>19</b>             | -        | <b>C44</b>           |
| 186                               | -         | -                 | 96.88            | -                                  | -                                     | -                     | 6                     | -        | C44 <sup>5</sup>     |
| 2,212                             | 4         | -                 | 99.15            | -                                  | 2                                     | 4                     | 13                    | -        | C44                  |
| <b>7,419</b>                      | <b>42</b> | -                 | <b>99.45</b>     | <b>4</b>                           | <b>1</b>                              | <b>17</b>             | <b>19</b>             | -        | <b>C50</b>           |
| <b>34</b>                         | -         | -                 | <b>97.14</b>     | -                                  | -                                     | -                     | <b>1</b>              | -        | <b>C50</b>           |
| <b>3,964</b>                      | <b>63</b> | -                 | <b>97.60</b>     | <b>16</b>                          | <b>4</b>                              | <b>34</b>             | <b>44</b>             | <b>1</b> | <b>C51-C58</b>       |
| 9                                 | -         | -                 | 81.82            | 1                                  | 1                                     | -                     | -                     | -        | C55                  |
| 1,699                             | 34        | -                 | 99.09            | 1                                  | 1                                     | 3                     | 11                    | -        | C53                  |
| 1,159                             | 1         | -                 | 99.57            | -                                  | -                                     | 1                     | 4                     | -        | C54                  |
| 948                               | 27        | -                 | 93.12            | 12                                 | 2                                     | 29                    | 28                    | 1        | C56, C57.0-C57.4     |
| 149                               | 1         | -                 | 97.40            | 2                                  | -                                     | 1                     | 1                     | -        | C51-C52, C57.7-C57.9 |
| <b>3,474</b>                      | <b>7</b>  | -                 | <b>97.02</b>     | <b>34</b>                          | <b>2</b>                              | <b>38</b>             | <b>33</b>             | -        | <b>C60-C63</b>       |
| 3,257                             | 7         | -                 | 96.94            | 34                                 | 2                                     | 37                    | 30                    | -        | C61                  |
| 139                               | -         | -                 | 97.89            | -                                  | -                                     | -                     | 3                     | -        | C62                  |
| 78                                | -         | -                 | 98.73            | -                                  | -                                     | 1                     | -                     | -        | C60, C63             |
| <b>3,772</b>                      | <b>78</b> | -                 | <b>95.72</b>     | <b>1</b>                           | <b>4</b>                              | <b>126</b>            | <b>40</b>             | <b>1</b> | <b>C64-C68</b>       |



表四之一 台灣癌症申報發生人數按原發部位及診斷依據分類，民國 96 年（續完）

METHODS OF ESTABLISHING CANCER DIAGNOSIS IN PRIMARY ANATOMIC SITES, 2007  
(CONTINUED)

| ICD-O-3     | 原 發 部 位 別<br>PRIMARY ANATOMIC SITES   | 個案數<br>CASE<br>NUMBER |
|-------------|---|-----------------------|
| C67         | 膀胱<br>BLADDER   | 2,050                 |
| C64         | 腎<br>KIDNEY   | 798                   |
| C65         | 腎盂<br>RENAL PELVIS  | 587                   |
| C66         | 輸尿管<br>URETER   | 403                   |
| C68.0-C68.1 | 尿道及其周邊腺體<br>URETHRA AND PARAURETHRAL GLAND  | 15                    |
| C68.8       | 跨越泌尿器官兩個以上相鄰部位之病變<br>OVERLAPPING LESION OF URINARY ORGANS                         | 18                    |
| C68.9       | 泌尿系統，未明示部位<br>URINARY SYSTEM, NOS   | 151                   |
| C69         | 眼及淚腺<br>EYE AND LACRIMAL GLAND  | 50                    |
| C70-C72     | 中樞神經系統<br>BRAIN AND OTHER PARTS OF CENTRAL NERVOUS SYSTEM                         | 643                   |
| C71         | 腦<br>BRAIN  | 572                   |
| C70, C72    | 其他神經系統及未詳細說明部位<br>OTHER AND UNSPECIFIED PARTS OF NERVOUS SYSTEM                   | 71                    |
| C73         | 甲狀腺<br>THYROID GLAND  | 1,837                 |
| C74-C75     | 其他內分泌腺<br>OTHER ENDOCRINE GLANDS  | 59                    |
| C76         | 其他分界不明的部位<br>OTHER AND ILL-DEFINED SITES  | 15                    |
| C80         | 不明原發部位<br>UNKNOWN PRIMARY SITES   | 936                   |
|             | 惡性淋巴瘤<br>MALIGNANT LYMPHOMA (ICD-O-3 M-95903 - M-97293、M-97503 - M-97583、M-97643) | 2,047                 |

註：1. 自 96 年癌症登記報告起，惡性淋巴瘤從各部位獨立出來計算發生率，並納入排名。惡性淋巴瘤：ICD-O-3 M-95903 - M-97293、M-97503 - M-97583、M-97643。

2. MV% : Percentage of morphologically verified cases.

| 病理診斷依據 Morphological confirmation |            |                   |                  | 臨床診斷依據 Clinical confirmation       |                                       |                       |                       |          | ICD-O-3        |
|-----------------------------------|------------|-------------------|------------------|------------------------------------|---------------------------------------|-----------------------|-----------------------|----------|----------------|
| 組織病理                              | 細胞病理       | 顯微鏡檢<br>方式不詳      | 病理診斷<br>百分比      | 實驗診斷<br>/腫瘤標記                      | 直接察看                                  | 影像檢查                  | 臨床病狀                  | 不詳       |                |
| Histology                         | Cytology   | Unknown<br>Method | MV% <sup>2</sup> | Laboratory<br>Test/Marker<br>Study | Surgical<br>Exploration/<br>Endoscopy | Imaging<br>Techniques | Clinical<br>diagnosis | Unknown  |                |
| 1,979                             | 22         | -                 | 97.61            | 1                                  | 2                                     | 19                    | 27                    | -        | C67            |
| 710                               | 3          | -                 | 89.35            | -                                  | 1                                     | 75                    | 8                     | 1        | C64            |
| 547                               | 18         | -                 | 96.25            | -                                  | 1                                     | 19                    | 2                     | -        | C65            |
| 376                               | 16         | -                 | 97.27            | -                                  | -                                     | 9                     | 2                     | -        | C66            |
| 13                                | 1          | -                 | 93.33            | -                                  | -                                     | -                     | 1                     | -        | C68.0-C68.1    |
| 16                                | 1          | -                 | 94.44            | -                                  | -                                     | 1                     | -                     | -        | C68.8          |
| 131                               | 17         | -                 | 98.01            | -                                  | -                                     | 3                     | -                     | -        | C68.9          |
| <b>43</b>                         | -          | -                 | <b>86.00</b>     | -                                  | <b>1</b>                              | <b>4</b>              | <b>2</b>              | -        | <b>C69</b>     |
| <b>584</b>                        | -          | -                 | <b>90.82</b>     | <b>2</b>                           | -                                     | <b>56</b>             | <b>1</b>              | -        | <b>C70-C72</b> |
| 517                               | -          | -                 | 90.38            | 2                                  | -                                     | 52                    | 1                     | -        | C71            |
| 67                                | -          | -                 | 94.37            | -                                  | -                                     | 4                     | -                     | -        | C70, C72       |
| <b>1,743</b>                      | <b>44</b>  | -                 | <b>97.28</b>     | -                                  | -                                     | <b>36</b>             | <b>14</b>             | -        | <b>C73</b>     |
| <b>50</b>                         | <b>1</b>   | -                 | <b>86.44</b>     | <b>1</b>                           | -                                     | <b>5</b>              | <b>2</b>              | -        | <b>C74-C75</b> |
| <b>6</b>                          | <b>4</b>   | -                 | <b>66.67</b>     | -                                  | -                                     | <b>2</b>              | <b>3</b>              | -        | <b>C76</b>     |
| <b>627</b>                        | <b>104</b> | <b>1</b>          | <b>78.21</b>     | <b>20</b>                          | <b>2</b>                              | <b>156</b>            | <b>26</b>             | -        | <b>C80</b>     |
| <b>1,985</b>                      | <b>21</b>  | -                 | <b>98.00</b>     | <b>2</b>                           | <b>1</b>                              | <b>18</b>             | <b>18</b>             | <b>2</b> |                |

表四之二 台灣白血病及惡性淋巴瘤申報發生人數按診斷依據分類，民國 96 年  
METHODS OF ESTABLISHING CANCER DIAGNOSIS OF LEUKEMIA AND LYMPHOMA, 2007

| <p style="text-align: center;">白 血 病 及 惡 性 淋 巴 瘤</p> <p style="text-align: center;">HEMATOPOIETIC AND LYMPHOID TUMORS</p>   | <p style="text-align: center;">個案數</p> <p style="text-align: center;">CASE NUMBER</p>   |
|---|---|
| <p><b>白血病</b></p> <p><b>LEUKEMIA (ICD-O-3 M-98003 - M-99643、M-99803 - M-99893)</b></p> <p>急性淋巴芽細胞白血病<br/>ACUTE LYMPHOBLASTIC LEUKEMIA (ICD-O-3 M-98353 - M-98373)</p> <p>慢性淋巴球白血病<br/>CHRONIC LYMPHOCYTIC LEUKEMIA (ICD-O-3 M-98233)</p> <p>急性骨髓樣白血病<br/>ACUTE MYELOID LEUKEMIA (ICD-O-3 M-98403、M-98613、M-98663、M-98673、M-98713 - M-98743、M-98953 - M-98973、M-99203)</p> <p>慢性骨髓樣白血病<br/>CHRONIC MYELOID LEUKEMIA (ICD-O-3 M-98633、M-98753、M-98763、M-99453、M-99463、M-99633)</p> <p>其他類型白血病<sup>3</sup><br/>LEUKEMIA excludes Acute lymphoblastic leukemia, Chronic lymphocytic leukemia, acute myeloid leukemia and Chronic myeloid leukemia</p> | <p style="text-align: center;"><b>1,513</b></p> <p style="text-align: center;">223</p> <p style="text-align: center;">96</p> <p style="text-align: center;">626</p> <p style="text-align: center;">182</p> <p style="text-align: center;">386</p> |
| <p><b>惡性淋巴瘤</b></p> <p><b>MALIGNANT LYMPHOMA (ICD-O-3 M-95903 - M-97293、M-97503 - M-97583、M-97643)</b></p> <p>何杰金氏淋巴瘤<br/>HODGKIN LYMPHOMA (ICD-O-3 M-96503 - M-96673)</p> <p>非何杰金氏淋巴瘤<br/>NON-HODGKIN LYMPHOMA (ICD-O-3 M-95903 - M-95963、M-96703 - M-97293、M-97503 - M-97583、M-97643)</p>   | <p style="text-align: center;"><b>2,047</b></p> <p style="text-align: center;">145</p> <p style="text-align: center;">1,902</p>   |

註：1. 自 96 年癌症登記報告起，惡性淋巴瘤從各部位獨立出來計算發生率，並納入排名。惡性淋巴瘤：ICD-O-3 M-95903 - M-97293、M-97503 - M-97583、M-97643。

2. MV%：Percentage of morphologically verified cases.

3. 其他類型白血病：除急性淋巴芽細胞白血病、慢性淋巴球白血病、急性骨髓樣白血病、慢性骨髓樣白血病外之所有白血病代碼。

| 病理診斷依據 Morphological confirmation |           |                   |                  | 臨床診斷依據 Clinical confirmation       |                                       |                       |                       |          |
|-----------------------------------|-----------|-------------------|------------------|------------------------------------|---------------------------------------|-----------------------|-----------------------|----------|
| 組織病理                              | 細胞病理      | 顯微鏡檢<br>方式不詳      | 病理診斷<br>百分比      | 實驗診斷<br>/腫瘤標記                      | 直接察看                                  | 影像檢查                  | 臨床病狀                  | 不詳       |
| Histology                         | Cytology  | Unknown<br>Method | MV% <sup>2</sup> | Laboratory<br>Test/Marker<br>Study | Surgical<br>Exploration/<br>Endoscopy | Imaging<br>Techniques | Clinical<br>diagnosis | Unknown  |
| <b>1,475</b>                      | <b>19</b> | -                 | <b>98.74</b>     | <b>3</b>                           | -                                     | -                     | <b>16</b>             | -        |
| 219                               | 3         | -                 | 99.55            | -                                  | -                                     | -                     | 1                     | -        |
| 92                                | 3         | -                 | 98.96            | -                                  | -                                     | -                     | 1                     | -        |
| 619                               | 6         | -                 | 99.84            | -                                  | -                                     | -                     | 1                     | -        |
| 178                               | -         | -                 | 97.80            | -                                  | -                                     | -                     | 4                     | -        |
| 367                               | 7         | -                 | 96.89            | 3                                  | -                                     | -                     | 9                     | -        |
| <b>1,985</b>                      | <b>21</b> | -                 | <b>98.00</b>     | <b>2</b>                           | <b>1</b>                              | <b>18</b>             | <b>18</b>             | <b>2</b> |
| 145                               | -         | -                 | 100.00           | -                                  | -                                     | -                     | -                     | -        |
| 1,840                             | 21        | -                 | 97.84            | 2                                  | 1                                     | 18                    | 18                    | 2        |

表五之一 台灣癌症申報發生人數按原發部位及治療方法分類，民國 96 年  
METHODS OF CANCER TREATMENT IN PRIMARY ANATOMIC SITES, 2007

| ICD-O-3              | 原 發 部 位 別<br>PRIMARY ANATOMIC SITES  | 個案數<br>CASE NUMBER |
|----------------------|--|--------------------|
| <b>C00-C80</b>       | <b>全癌症（總計）<br/>ALL SITES</b>   | <b>75,769</b>      |
| <b>C00-C14</b>       | <b>唇、口腔及咽<br/>LIP, ORAL CAVITY AND PHARYNX</b>                                   | <b>7,217</b>       |
| C00-C14 <sup>4</sup> | 口腔、口咽及下咽<br>ORAL CAVITY, OROPHARYNX AND HYPOPHARYNX                              | 5,458              |
| C00                  | 唇（唇的皮膚 C44.0 除外）<br>LIP (excludes skin of lip C44.0)                             | 185                |
| C01-C02              | 舌<br>TONGUE  | 1,590              |
| C03                  | 齒齦<br>GUM  | 378                |
| C04                  | 口底<br>FLOOR OF MOUTH   | 127                |
| C05-C06              | 口腔之其他及未詳細說明部位<br>OTHER AND UNSPECIFIED PARTS OF MOUTH                            | 1,874              |
| C09-C10              | 口咽<br>OROPHARYNX   | 512                |
| C12-C13              | 下咽<br>HYPOPHARYNX  | 764                |
| C14                  | 咽和唇、口腔及咽之分界不明部位<br>PHARYNX AND ILL-DEFINED SITES IN LIP, ORAL CAVITY AND PHARYNX | 28                 |
| C07-C08              | 主唾液腺<br>MAJOR SALIVARY GLANDS  | 180                |
| C11                  | 鼻咽<br>NASOPHARYNX  | 1,579              |
| <b>C15-C26, C48</b>  | <b>消化器官及腹膜<br/>DIGESTIVE ORGANS AND PERITONEUM</b>                               | <b>28,729</b>      |
| C15                  | 食道<br>ESOPHAGUS  | 1,825              |
| C16                  | 胃<br>STOMACH   | 3,612              |
| C17                  | 小腸<br>SMALL INTESTINE  | 309                |

註：1. 自 96 年癌症登記報告起，惡性淋巴瘤從各部位獨立出來計算發生率，並納入排名。惡性淋巴瘤：ICD-O-3 M-95903 - M-97293、M-97503 - M-97583、M-97643。

2. 每名個案所接受之治療方式均分別計數，（）內為該治療方式佔該個案數之百分比。

3. 個案有接受放射治療，但病歷相關記錄並未說明在哪裡接受治療；或不知道個案是否有接受放射治療者共 38 筆未列入表中。

4. 口腔、口咽及下咽：包括 ICD-O-3 C00-C06、C09-C10、C12-C14。

| 申報治療方法 <sup>2</sup> METHODS OF CANCER TREATMENT |                      |                      |                          |                       |  |                         |                               |             |            |  |                      | ICD-O-3      |
|---|----------------------|----------------------|--------------------------|-----------------------|--|-------------------------|-------------------------------|-------------|------------|--|----------------------|--------------|
| 手術治療<br>Surgery                                 | 放射治療<br>Radiotherapy | 化學治療<br>Chemotherapy | 荷爾蒙治療<br>Hormone therapy | 免疫治療<br>Immunotherapy | 骨髓/幹細胞移植或<br>內分泌治療<br>Hematologic transplant/<br>Endocrine procedure | 緩和照護<br>Palliative care | 未申報有治療記錄<br>No therapy record |             |            |  |                      |              |
| 40,109 (52.94)                                  | 18,197 (24.02)       | 31,529 (41.61)       | 7,686 (10.14)            | 479 (0.63)            | 303 (0.40)   | 10,847 (14.32)          | 10,134 (13.37)                |             |            |  |                      | C00-C80      |
| 3,778 (52.35)                                   | 4,031 (55.85)        | 3,762 (52.13)        | -                        | -                     | 4 (0.06)   | -                       | -                             | 596 (8.26)  | 608 (8.42) |  | C00-C14              |              |
| 3,607 (66.09)                                   | 2,623 (48.06)        | 2,442 (44.74)        | -                        | -                     | 2 (0.04)   | -                       | -                             | 460 (8.43)  | 443 (8.12) |  | C00-C14 <sup>4</sup> |              |
| 165 (89.19)                                     | 40 (21.62)           | 37 (20.00)           | -                        | -                     | 1 (0.54)   | -                       | -                             | 4 (2.16)    | 10 (5.41)  |  | C00                  |              |
| 1,221 (76.79)                                   | 624 (39.25)          | 570 (35.85)          | -                        | -                     | -  | -                       | -                             | 105 (6.60)  | 113 (7.11) |  | C01-C02              |              |
| 293 (77.51)                                     | 192 (50.79)          | 161 (42.59)          | -                        | -                     | -  | -                       | -                             | 36 (9.52)   | 25 (6.61)  |  | C03                  |              |
| 98 (77.17)                                      | 52 (40.94)           | 52 (40.94)           | -                        | -                     | -  | -                       | -                             | 9 (7.09)    | 12 (9.45)  |  | C04                  |              |
| 1,414 (75.45)                                   | 747 (39.86)          | 703 (37.51)          | -                        | -                     | 1 (0.05)   | -                       | -                             | 137 (7.31)  | 155 (8.27) |  | C05-C06              |              |
| 151 (29.49)                                     | 393 (76.76)          | 384 (75.00)          | -                        | -                     | -  | -                       | -                             | 50 (9.77)   | 52 (10.16) |  | C09-C10              |              |
| 256 (33.51)                                     | 559 (73.17)          | 513 (67.15)          | -                        | -                     | -  | -                       | -                             | 115 (15.05) | 75 (9.82)  |  | C12-C13              |              |
| 9 (32.14)                                       | 16 (57.14)           | 22 (78.57)           | -                        | -                     | -  | -                       | -                             | 4 (14.29)   | 1 (3.57)   |  | C14                  |              |
| 144 (80.00)                                     | 95 (52.78)           | 53 (29.44)           | -                        | -                     | -  | -                       | -                             | 17 (9.44)   | 17 (9.44)  |  | C07-C08              |              |
| 27 (1.71)                                       | 1,313 (83.15)        | 1,267 (80.24)        | -                        | -                     | 2 (0.13)   | -                       | -                             | 119 (7.54)  | 148 (9.37) |  | C11                  |              |
| 14,154 (49.27)                                  | 3,705 (12.90)        | 10,205 (35.52)       | 54 (0.19)                | 47 (0.16)             | 2 (0.01)   | 5,052 (17.59)           | 4,786 (16.66)                 |             |            |  |                      | C15-C26, C48 |
| 542 (29.70)                                     | 1,101 (60.33)        | 1,077 (59.01)        | 4 (0.22)                 | 5 (0.27)              | -  | 411 (22.52)             | 261 (14.30)                   |             |            |  |                      | C15          |
| 2,204 (61.02)                                   | 257 (7.12)           | 1,260 (34.88)        | 9 (0.25)                 | 14 (0.39)             | -  | 753 (20.85)             | 625 (17.30)                   |             |            |  |                      | C16          |
| 197 (63.75)                                     | 15 (4.85)            | 82 (26.54)           | 1 (0.32)                 | 1 (0.32)              | -  | 56 (18.12)              | 50 (16.18)                    |             |            |  |                      | C17          |

表五之一 台灣癌症申報發生人數按原發部位及治療方法分類，民國 96 年（續）  
METHODS OF CANCER TREATMENT IN PRIMARY ANATOMIC SITES, 2007 (CONTINUED)

| ICD-O-3                | 原發部位別<br>PRIMARY ANATOMIC SITES   | 個案數<br>CASE NUMBER |
|------------------------|---|--------------------|
| C18-C21                | 結腸、直腸、乙狀結腸連結部及肛門<br>COLON, RECTUM, RECTOSIGMOID JUNCTION AND ANUS                               | 10,511             |
| C18                    | 結腸<br>COLON   | 6,127              |
| C19-C21                | 直腸、乙狀結腸連結部及肛門<br>RECTUM, RECTOSIGMOID JUNCTION AND ANUS   | 4,384              |
| C22 <sup>5</sup>       | 肝及肝內膽管<br>LIVER AND INTRAHEPATIC BILE DUCTS   | 10,110             |
| C23-C24                | 膽囊及肝外膽管<br>GALLBLADDER AND EXTRAHEPATIC BILE DUCTS  | 804                |
| C25                    | 胰<br>PANCREAS   | 1,380              |
| C48                    | 後腹膜腔及腹膜<br>RETROPERITONEUM AND PERITONEUM   | 140                |
| C26                    | 消化器官之其他部位及與腹膜分界不明部位<br>OTHER AND ILL-DEFINED SITES WITHIN DIGESTIVE ORGANS AND PERITONEUM       | 38                 |
| <b>C30-C39</b>         | <b>呼吸系統及胸腔內器官<br/>RESPIRATORY SYSTEM AND INTRATHORACIC ORGANS</b>                               | <b>10,065</b>      |
| C30-C31                | 鼻腔、副竇、中耳及內耳<br>NASAL CAVITIES, ACCESSORY SINUSES, MIDDLE EAR AND INNER EAR                      | 150                |
| C32                    | 喉<br>LARYNX   | 559                |
| C33-C34                | 肺、支氣管及氣管<br>TRACHEA, BRONCHUS AND LUNG  | 9,059              |
| C38.4                  | 胸膜<br>PLEURA  | 55                 |
| C37-C38.3, C38.8       | 胸腺、心臟及縱膈<br>THYMUS, HEART AND MEDIASTINUM   | 242                |
| <b>C42</b>             | <b>造血系統及網狀內皮系統（白血病除外）<br/>HEMATOPOIETIC AND RETICULOENDOTHELIAL SYSTEMS (excludes LEUKEMIA)</b> | <b>392</b>         |
| <b>C42<sup>6</sup></b> | <b>白血病<br/>LEUKEMIA</b>   | <b>1,513</b>       |
| <b>C40-C41</b>         | <b>骨、關節及關節軟骨<br/>BONES, JOINTS AND ARTICULAR CARTILAGE</b>                                      | <b>157</b>         |

註：1. 自 96 年癌症登記報告起，惡性淋巴瘤從各部位獨立出來計算發生率，並納入排名。惡性淋巴瘤：ICD-O-3 M-95903 - M-97293、M-97503 - M-97583、M-97643。

2. 每名個案所接受之治療方式均分別計數，（）內為該治療方式佔該個案數之百分比。

5. 肝及肝內膽管的詳細治療方法分類，請見本年報第 39 頁首次療程的內文說明。

6. 白血病：ICD-O-3 M-98003 - M-99643、M-99803 - M-99893。

| 申報治療方法 <sup>2</sup> METHODS OF CANCER TREATMENT |                      |                      |                                 |                       |  |                         |                                      |  |  | ICD-O-3                |
|---|----------------------|----------------------|---------------------------------|-----------------------|--|-------------------------|--------------------------------------|--|--|------------------------|
| 手術治療<br>Surgery                                 | 放射治療<br>Radiotherapy | 化學治療<br>Chemotherapy | 荷爾蒙<br>治療<br>Hormone<br>therapy | 免疫治療<br>Immunotherapy | 骨髓/幹細胞<br>移植或<br>內分泌治療<br>Hematologic<br>transplant/<br>Endocrine<br>procedure | 緩和照護<br>Palliative care | 未申報有<br>治療記錄<br>No therapy<br>record |  |  |                        |
| 8,377 (79.70)                                   | 1,240 (11.80)        | 5,419 (51.56)        | 17 (0.16)                       | 9 (0.09)              | - -  | 1,257 (11.96)           | 1,129 (10.74)                        |  |  | C18-C21                |
| 4,886 (79.75)                                   | 200 (3.26)           | 3,028 (49.42)        | 7 (0.11)                        | 4 (0.07)              | - -  | 752 (12.27)             | 730 (11.91)                          |  |  | C18                    |
| 3,491 (79.63)                                   | 1,040 (23.72)        | 2,391 (54.54)        | 10 (0.23)                       | 5 (0.11)              | - -  | 505 (11.52)             | 399 (9.10)                           |  |  | C19-C21                |
| 1,993 (19.71)                                   | 786 (7.77)           | 1,569 (15.52)        | - -                             | 10 (0.10)             | - -  | 1,842 (18.22)           | 2,211 (21.87)                        |  |  | C22                    |
| 448 (55.72)                                     | 86 (10.70)           | 179 (22.26)          | 1 (0.12)                        | 4 (0.50)              | - -  | 200 (24.88)             | 164 (20.40)                          |  |  | C23-C24                |
| 276 (20.00)                                     | 183 (13.26)          | 562 (40.72)          | 5 (0.36)                        | 4 (0.29)              | - -  | 510 (36.96)             | 330 (23.91)                          |  |  | C25                    |
| 99 (70.71)                                      | 35 (25.00)           | 43 (30.71)           | - -                             | - -                   | 2 (1.43)   | 15 (10.71)              | 10 (7.14)                            |  |  | C48                    |
| 18 (47.37)                                      | 2 (5.26)             | 14 (36.84)           | - -                             | - -                   | - -  | 8 (21.05)               | 6 (15.79)                            |  |  | C26                    |
| <b>1,913 (19.01)</b>                            | <b>2,937 (29.18)</b> | <b>5,791 (57.54)</b> | <b>8 (0.08)</b>                 | <b>23 (0.23)</b>      | - -  | <b>2,774 (27.56)</b>    | <b>1,871 (18.59)</b>                 |  |  | <b>C30-C39</b>         |
| 99 (66.00)                                      | 92 (61.33)           | 55 (36.67)           | - -                             | - -                   | - -  | 9 (6.00)                | 15 (10.00)                           |  |  | C30-C31                |
| 296 (52.95)                                     | 311 (55.64)          | 168 (30.05)          | - -                             | - -                   | - -  | 42 (7.51)               | 60 (10.73)                           |  |  | C32                    |
| 1,385 (15.29)                                   | 2,397 (26.46)        | 5,442 (60.07)        | - -                             | 22 (0.24)             | - -  | 2,676 (29.54)           | 1,754 (19.36)                        |  |  | C33-C34                |
| 9 (16.36)                                       | 7 (12.73)            | 33 (60.00)           | - -                             | 1 (1.82)              | - -  | 22 (40.00)              | 10 (18.18)                           |  |  | C38.4                  |
| 124 (51.24)                                     | 130 (53.72)          | 93 (38.43)           | - -                             | - -                   | - -  | 25 (10.33)              | 32 (13.22)                           |  |  | C37-C38.3, C38.8       |
| <b>17 (4.34)</b>                                | <b>82 (20.92)</b>    | <b>284 (72.45)</b>   | <b>85 (21.68)</b>               | <b>6 (1.53)</b>       | <b>11 (2.81)</b>   | <b>82 (20.92)</b>       | <b>64 (16.33)</b>                    |  |  | <b>C42</b>             |
| <b>18 (1.19)</b>                                | <b>38 (2.51)</b>     | <b>1,074 (70.98)</b> | <b>99 (6.54)</b>                | <b>12 (0.79)</b>      | <b>58 (3.83)</b>   | <b>257 (16.99)</b>      | <b>288 (19.04)</b>                   |  |  | <b>C42<sup>5</sup></b> |
| <b>116 (73.89)</b>                              | <b>38 (24.20)</b>    | <b>69 (43.95)</b>    | - -                             | - -                   | - -  | <b>16 (10.19)</b>       | <b>15 (9.55)</b>                     |  |  | <b>C40-C41</b>         |



表五之一 台灣癌症申報發生人數按原發部位及治療方法分類，民國 96 年（續）  
METHODS OF CANCER TREATMENT IN PRIMARY ANATOMIC SITES, 2007 (CONTINUED)

| ICD-O-3              | 原 發 部 位 別<br>PRIMARY ANATOMIC SITES   | 個案數<br>CASE NUMBER |
|----------------------|---|--------------------|
| <b>C47, C49</b>      | <b>結締組織、軟組織及其他皮下組織<br/>CONNECTIVE, SUBCUTANEOUS AND OTHER SOFT TISSUES</b>          | <b>409</b>         |
| <b>C44</b>           | <b>皮膚<br/>SKIN</b>  | <b>2,427</b>       |
| C44 <sup>7</sup>     | 皮膚，惡性黑色素瘤<br>SKIN, MALIGNANT MELANOMA   | 192                |
| C44                  | 皮膚，非惡性黑色素瘤<br>SKIN (excludes MALIGNANT MELANOMA)                                    | 2,235              |
| <b>C50</b>           | <b>女性乳房<br/>FEMALE BREAST</b>   | <b>7,502</b>       |
| <b>C50</b>           | <b>男性乳房<br/>MALE BREAST</b>   | <b>35</b>          |
| <b>C51-C58</b>       | <b>女性生殖器官<br/>FEMALE GENITAL ORGANS</b>   | <b>4,126</b>       |
| C55                  | 子宮，未明示部位<br>UTERUS, NOS   | 11                 |
| C53                  | 子宮頸<br>CERVIX UTERI   | 1,749              |
| C54                  | 子宮體<br>CORPUS UTERI   | 1,165              |
| C56, C57.0-C57.4     | 卵巢、輸卵管及寬韌帶<br>OVARY, FALLOPIAN TUBE AND BROAD LIGAMENT                              | 1,047              |
| C51-C52, C57.7-C57.9 | 陰道、外陰部及其他未詳細說明之女性生殖器官<br>VAGINA, VULVA, OTHER AND UNSPECIFIED FEMALE GENITAL ORGANS | 154                |
| <b>C60-C63</b>       | <b>男性生殖器官<br/>MALE GENITAL ORGANS</b>   | <b>3,588</b>       |
| C61                  | 攝護腺<br>PROSTATE GLAND   | 3,367              |
| C62                  | 睪丸<br>TESTIS  | 142                |
| C60, C63             | 陰莖及其他男性生殖器官<br>PENIS AND OTHER MALE GENITAL ORGANS                                  | 79                 |
| <b>C64-C68</b>       | <b>泌尿器官<br/>URINARY TRACT</b>   | <b>4,022</b>       |

註：1. 自 96 年癌症登記報告起，惡性淋巴瘤從各部位獨立出來計算發生率，並納入排名。惡性淋巴瘤：ICD-O-3 M-95903 - M-97293、M-97503 - M-97583、M-97643。

2. 每名個案所接受之治療方式均分別計數，（）內為該治療方式佔該個案數之百分比。

7. 皮膚，惡性黑色素瘤：ICD-O-3 C44，M-87203 - M-87903。

| 申報治療方法 <sup>2</sup> METHODS OF CANCER TREATMENT |                      |                      |                          |                       |  |                         |                               |            |  | ICD-O-3              |
|---|----------------------|----------------------|--------------------------|-----------------------|--|-------------------------|-------------------------------|------------|--|----------------------|
| 手術治療<br>Surgery                                 | 放射治療<br>Radiotherapy | 化學治療<br>Chemotherapy | 荷爾蒙治療<br>Hormone therapy | 免疫治療<br>Immunotherapy | 骨髓/幹細胞移植或<br>內分泌治療<br>Hematologic transplant/<br>Endocrine procedure | 緩和照護<br>Palliative care | 未申報有治療記錄<br>No therapy record |            |  |                      |
| 325 (79.46)                                     | 143 (34.96)          | 91 (22.25)           | 3 (0.73)                 | -                     | -  | -                       | 38 (9.29)                     | 37 (9.05)  |  | C47, C49             |
| 2,146 (88.42)                                   | 191 (7.87)           | 65 (2.68)            | 2 (0.08)                 | 13 (0.54)             | -  | -                       | 129 (5.32)                    | 190 (7.83) |  | C44                  |
| 159 (82.81)                                     | 27 (14.06)           | 25 (13.02)           | -                        | 7 (3.65)              | -  | -                       | 19 (9.90)                     | 16 (8.33)  |  | C44 <sup>6</sup>     |
| 1,987 (88.90)                                   | 164 (7.34)           | 40 (1.79)            | 2 (0.09)                 | 6 (0.27)              | -  | -                       | 110 (4.92)                    | 174 (7.79) |  | C44                  |
| 6,805 (90.71)                                   | 2,715 (36.19)        | 5,065 (67.52)        | 4,315 (57.52)            | 10 (0.13)             | 5 (0.07)   | 352 (4.69)              | 296 (3.95)                    |            |  | C50                  |
| 29 (82.86)                                      | 4 (11.43)            | 12 (34.29)           | 15 (42.86)               | -                     | -  | 5 (14.29)               | 5 (14.29)                     |            |  | C50                  |
| 2,992 (72.52)                                   | 1,363 (33.03)        | 1,767 (42.83)        | 89 (2.16)                | 5 (0.12)              | -  | -                       | 274 (6.64)                    | 314 (7.61) |  | C51-C58              |
| 6 (54.55)                                       | 1 (9.09)             | 6 (54.55)            | -                        | -                     | -  | -                       | -                             | 1 (9.09)   |  | C55                  |
| 938 (53.63)                                     | 937 (53.57)          | 705 (40.31)          | 9 (0.51)                 | 1 (0.06)              | -  | -                       | 109 (6.23)                    | 167 (9.55) |  | C53                  |
| 1,061 (91.07)                                   | 343 (29.44)          | 260 (22.32)          | 65 (5.58)                | 2 (0.17)              | -  | -                       | 66 (5.67)                     | 63 (5.41)  |  | C54                  |
| 903 (86.25)                                     | 29 (2.77)            | 754 (72.02)          | 15 (1.43)                | 2 (0.19)              | -  | -                       | 88 (8.40)                     | 56 (5.35)  |  | C56, C57.0-C57.4     |
| 84 (54.55)                                      | 53 (34.42)           | 42 (27.27)           | -                        | -                     | -  | -                       | 11 (7.14)                     | 27 (17.53) |  | C51-C52, C57.7-C57.9 |
| 1,645 (45.85)                                   | 804 (22.41)          | 171 (4.77)           | 1,724 (48.05)            | 29 (0.81)             | 215 (5.99)   | 267 (7.44)              | 422 (11.76)                   |            |  | C60-C63              |
| 1,454 (43.18)                                   | 761 (22.60)          | 115 (3.42)           | 1,721 (51.11)            | 28 (0.83)             | 214 (6.36)   | 248 (7.37)              | 409 (12.15)                   |            |  | C61                  |
| 129 (90.85)                                     | 28 (19.72)           | 49 (34.51)           | 2 (1.41)                 | -                     | 1 (0.70)   | 11 (7.75)               | 5 (3.52)                      |            |  | C62                  |
| 62 (78.48)                                      | 15 (18.99)           | 7 (8.86)             | 1 (1.27)                 | 1 (1.27)              | -  | -                       | 8 (10.13)                     | 8 (10.13)  |  | C60, C63             |
| 3,306 (82.20)                                   | 282 (7.01)           | 1,203 (29.91)        | 27 (0.67)                | 304 (7.56)            | -  | -                       | 341 (8.48)                    | 391 (9.72) |  | C64-C68              |

表五之一 台灣癌症申報發生人數按原發部位及治療方法分類，民國 96 年（續完）  
METHODS OF CANCER TREATMENT IN PRIMARY ANATOMIC SITES, 2007 (CONTINUED)

| ICD-O-3     | 原 發 部 位 別<br>PRIMARY ANATOMIC SITES  | 個案數<br>CASE NUMBER |
|-------------|--|--------------------|
| C67         | 膀胱<br>BLADDER  | 2,050              |
| C64         | 腎<br>KIDNEY  | 798                |
| C65         | 腎盂<br>RENAL PELVIS   | 587                |
| C66         | 輸尿管<br>URETER  | 403                |
| C68.0-C68.1 | 尿道及其周邊腺體<br>URETHRA AND PARAURETHRAL GLAND   | 15                 |
| C68.8       | 跨越泌尿器官兩個以上相鄰部位之病變<br>OVERLAPPING LESION OF URINARY ORGANS                            | 18                 |
| C68.9       | 泌尿系統，未明示部位<br>URINARY SYSTEM, NOS  | 151                |
| C69         | 眼及淚腺<br>EYE AND LACRIMAL GLAND   | 50                 |
| C70-C72     | 中樞神經系統<br>BRAIN AND OTHER PARTS OF CENTRAL NERVOUS SYSTEM                            | 643                |
| C71         | 腦<br>BRAIN   | 572                |
| C70, C72    | 其他神經系統及未詳細說明部位<br>OTHER AND UNSPECIFIED PARTS OF NERVOUS SYSTEM                      | 71                 |
| C73         | 甲狀腺<br>THYROID GLAND   | 1,837              |
| C74-C75     | 其他內分泌腺<br>OTHER ENDOCRINE GLANDS   | 59                 |
| C76         | 其他分界不明的部位<br>OTHER AND ILL-DEFINED SITES   | 15                 |
| C80         | 不明原發部位<br>UNKNOWN PRIMARY SITES  | 936                |
|             | 惡性淋巴瘤<br>MALIGNANT LYMPHOMA<br>(ICD-O-3 M-95903 - M-97293、M-97503 - M-97583、M-97643) | 2,047              |

註：1. 自 96 年癌症登記報告起，惡性淋巴瘤從各部位獨立出來計算發生率，並納入排名。惡性淋巴瘤：ICD-O-3 M-95903 - M-97293、M-97503 - M-97583、M-97643。

2. 每名個案所接受之治療方式均分別計數，（）內為該治療方式佔該個案數之百分比。

| 申報治療方法 <sup>2</sup> METHODS OF CANCER TREATMENT |                      |                      |                          |                       |  |                         |                               |  |  | ICD-O-3        |
|---|----------------------|----------------------|--------------------------|-----------------------|--|-------------------------|-------------------------------|--|--|----------------|
| 手術治療<br>Surgery                                 | 放射治療<br>Radiotherapy | 化學治療<br>Chemotherapy | 荷爾蒙治療<br>Hormone therapy | 免疫治療<br>Immunotherapy | 骨髓/幹細胞移植或<br>內分泌治療<br>Hematologic transplant/<br>Endocrine procedure | 緩和照護<br>Palliative care | 未申報有治療記錄<br>No therapy record |  |  |                |
| 1,797 (87.66)                                   | 136 (6.63)           | 801 (39.07)          | 16 (0.78)                | 248 (12.10)           | -  | 155 (7.56)              | 148 (7.22)                    |  |  | C67            |
| 587 (73.56)                                     | 47 (5.89)            | 68 (8.52)            | 7 (0.88)                 | 31 (3.88)             | -  | 79 (9.90)               | 109 (13.66)                   |  |  | C64            |
| 480 (81.77)                                     | 42 (7.16)            | 167 (28.45)          | 2 (0.34)                 | 7 (1.19)              | -  | 47 (8.01)               | 47 (8.01)                     |  |  | C65            |
| 297 (73.70)                                     | 39 (9.68)            | 101 (25.06)          | 2 (0.50)                 | 8 (1.99)              | -  | 38 (9.43)               | 64 (15.88)                    |  |  | C66            |
| 11 (73.33)                                      | 1 (6.67)             | 4 (26.67)            | -                        | 2 (13.33)             | -  | 1 (6.67)                | 2 (13.33)                     |  |  | C68.0-C68.1    |
| 16 (88.89)                                      | 3 (16.67)            | 6 (33.33)            | -                        | -                     | -  | 1 (5.56)                | 2 (11.11)                     |  |  | C68.8          |
| 118 (78.15)                                     | 14 (9.27)            | 56 (37.09)           | -                        | 8 (5.30)              | -  | 20 (13.25)              | 19 (12.58)                    |  |  | C68.9          |
| <b>36 (72.00)</b>                               | <b>9 (18.00)</b>     | <b>14 (28.00)</b>    | -                        | -                     | -  | <b>2 (4.00)</b>         | <b>1 (2.00)</b>               |  |  | <b>C69</b>     |
| <b>493 (76.67)</b>                              | <b>385 (59.88)</b>   | <b>187 (29.08)</b>   | <b>2 (0.31)</b>          | <b>5 (0.78)</b>       | -  | <b>74 (11.51)</b>       | <b>58 (9.02)</b>              |  |  | <b>C70-C72</b> |
| 430 (75.17)                                     | 350 (61.19)          | 179 (31.29)          | 2 (0.35)                 | 5 (0.87)              | -  | 69 (12.06)              | 56 (9.79)                     |  |  | C71            |
| 63 (88.73)                                      | 35 (49.30)           | 8 (11.27)            | -                        | -                     | -  | 5 (7.04)                | 2 (2.82)                      |  |  | C70, C72       |
| <b>1,638 (89.17)</b>                            | <b>892 (48.56)</b>   | <b>24 (1.31)</b>     | <b>735 (40.01)</b>       | <b>2 (0.11)</b>       | -  | <b>94 (5.12)</b>        | <b>106 (5.77)</b>             |  |  | <b>C73</b>     |
| <b>39 (66.10)</b>                               | <b>9 (15.25)</b>     | <b>23 (38.98)</b>    | <b>1 (1.69)</b>          | -                     | <b>2 (3.39)</b>  | <b>3 (5.08)</b>         | <b>9 (15.25)</b>              |  |  | <b>C74-C75</b> |
| <b>3 (20.00)</b>                                | <b>1 (6.67)</b>      | <b>1 (6.67)</b>      | -                        | -                     | -  | <b>6 (40.00)</b>        | <b>8 (53.33)</b>              |  |  | <b>C76</b>     |
| 111 (11.86)                                     | 213 (22.76)          | 264 (28.21)          | 4 (0.43)                 | -                     | -  | 280 (29.91)             | 370 (39.53)                   |  |  | C80            |
| 545 (26.62)                                     | 355 (17.34)          | 1,457 (71.18)        | 548 (26.77)              | 19 (0.93)             | 10 (0.49)  | 205 (10.01)             | 295 (14.41)                   |  |  |                |

表五之二 台灣白血病及惡性淋巴瘤申報發生人數按治療方法分類，民國 96 年  
METHODS OF CANCER TREATMENT OF LEUKEMIA AND LYMPHOMA, 2007

| <p style="text-align: center;">白 血 病 及 惡 性 淋 巴 瘤<br/>HEMATOPOIETIC AND LYMPHOID TUMORS</p>   | <p style="text-align: center;">個案數<br/>CASE NUMBER</p>  |
|--|---|
| <p><b>白血病</b><br/><b>LEUKEMIA (ICD-O-3 M-98003 - M-99643、M-99803 - M-99893)</b></p> <p>急性淋巴芽細胞白血病<br/>ACUTE LYMPHOBLASTIC LEUKEMIA (ICD-O-3 M-98353 - M-98373)</p> <p>慢性淋巴球白血病<br/>CHRONIC LYMPHOCYTIC LEUKEMIA (ICD-O-3 M-98233)</p> <p>急性骨髓樣白血病<br/>ACUTE MYELOID LEUKEMIA (ICD-O-3 M-98403、M-98613、M-98663、M-98673、M-98713 - M-98743、M-98953 - M-98973、M-99203)</p> <p>慢性骨髓樣白血病<br/>CHRONIC MYELOID LEUKEMIA (ICD-O-3 M-98633、M-98753、M-98763、M-99453、M-99463、M-99633)</p> <p>其他類型白血病<sup>3</sup><br/>LEUKEMIA excludes Acute lymphoblastic leukemia, Chronic lymphocytic leukemia, acute myeloid leukemia and Chronic myeloid leukemia</p> | <p style="text-align: right;"><b>1,513</b></p> <p style="text-align: right;">223</p> <p style="text-align: right;">96</p> <p style="text-align: right;">626</p> <p style="text-align: right;">182</p> <p style="text-align: right;">386</p> |
| <p><b>惡性淋巴瘤</b><br/><b>MALIGNANT LYMPHOMA (ICD-O-3 M-95903 - M-97293、M-97503 - M-97583、M-97643)</b></p> <p>何杰金氏淋巴瘤<br/>HODGKIN LYMPHOMA (ICD-O-3 M-96503 - M-96673)</p> <p>非何杰金氏淋巴瘤<br/>NON-HODGKIN LYMPHOMA (ICD-O-3 M-95903 - M-95963、M-96703 - M-97293、M-97503 - M-97583、M-97643)</p>   | <p style="text-align: right;"><b>2,047</b></p> <p style="text-align: right;">145</p> <p style="text-align: right;">1,902</p>  |

註：1. 自 96 年癌症登記報告起，惡性淋巴瘤從各部位獨立出來計算發生率，並納入排名。惡性淋巴瘤：ICD-O-3 M-95903 - M-97293、M-97503 - M-97583、M-97643。

2. 每名個案所接受之治療方式均分別計數，（）內為該治療方式佔該個案數之百分比。

3. 其他類型白血病：除急性淋巴芽細胞白血病、慢性淋巴球白血病、急性骨髓樣白血病、慢性骨髓樣白血病外之所有白血病代碼。

申報治療方法<sup>2</sup> METHODS OF CANCER TREATMENT

| 手術治療<br>Surgery    | 放射治療<br>Radiotherapy | 化學治療<br>Chemotherapy | 荷爾蒙治療<br>Hormone therapy | 免疫治療<br>Immunotherapy | 骨髓/幹細胞移植或內分泌治療<br>Hematologic transplant/<br>Endocrine procedure | 緩和照護<br>Palliative care | 未申報有治療記錄<br>No therapy record |
|--------------------|----------------------|----------------------|--------------------------|-----------------------|--|-------------------------|-------------------------------|
| <b>18 (1.19)</b>   | <b>38 (2.51)</b>     | <b>1,074 (70.98)</b> | <b>99 (6.54)</b>         | <b>12 (0.79)</b>      | <b>58 (3.83)</b>   | <b>257 (16.99)</b>      | <b>288 (19.04)</b>            |
| -                  | 14 (6.28)            | 214 (95.96)          | 51 (22.87)               | 1 (0.45)              | 14 (6.28)  | 19 (8.52)               | 6 (2.69)                      |
| 2 (2.08)           | -                    | 58 (60.42)           | 12 (12.50)               | -                     | -  | 5 (5.21)                | 34 (35.42)                    |
| 2 (0.32)           | 15 (2.40)            | 483 (77.16)          | 19 (3.04)                | 2 (0.32)              | 29 (4.63)  | 114 (18.21)             | 90 (14.38)                    |
| 2 (1.10)           | 2 (1.10)             | 149 (81.87)          | 3 (1.65)                 | 2 (1.10)              | 2 (1.10)   | 20 (10.99)              | 24 (13.19)                    |
| 12 (3.11)          | 7 (1.81)             | 170 (44.04)          | 14 (3.63)                | 7 (1.81)              | 13 (3.37)  | 99 (25.65)              | 134 (34.72)                   |
| <b>545 (26.62)</b> | <b>355 (17.34)</b>   | <b>1,457 (71.18)</b> | <b>548 (26.77)</b>       | <b>19 (0.93)</b>      | <b>10 (0.49)</b>   | <b>205 (10.01)</b>      | <b>295 (14.41)</b>            |
| 40 (27.59)         | 56 (38.62)           | 128 (88.28)          | 11 (7.59)                | -                     | 2 (1.38)   | 9 (6.21)                | 8 (5.52)                      |
| 505 (26.55)        | 299 (15.72)          | 1,329 (69.87)        | 537 (28.23)              | 19 (1.00)             | 8 (0.42)   | 196 (10.30)             | 287 (15.09)                   |

表六 台灣 10 種常見癌症申報發生人數按年齡及性別分類，民國 96 年

RANKING OF CANCER INCIDENCE RATE BY PRIMARY ANATOMIC SITES IN VARIOUS AGE GROUPS, 2007

| 順位  | 0-9   |   | 10-19                                |                                      | 20-29                                |                                      |
|-----|---|---|--------------------------------------|--------------------------------------|--------------------------------------|--------------------------------------|
|     | 男   | 女   | 男                                    | 女                                    | 男                                    | 女                                    |
| 1   | (M-980-998) <sup>4</sup><br>白血病                               | (M-980-998) <sup>4</sup><br>白血病   | (M-980-998) <sup>4</sup><br>白血病      | (M-980-998) <sup>4</sup><br>白血病      | (M-980-998) <sup>4</sup><br>白血病      | (C73)<br>甲狀腺                         |
| 發生數 | 73  | 54  | 45                                   | 41                                   | 56                                   | 153                                  |
| 發生率 | 5.79  | 4.69  | 2.67                                 | 2.64                                 | 2.97                                 | 8.45                                 |
| 百分比 | 41.95%  | 42.19%  | 20.93%                               | 20.50%                               | 11.45%                               | 23.79%                               |
| 2   | (C74-C75)<br>其他內分泌腺   | (C70-C72)<br>中樞神經系統   | (M-959-976) <sup>5</sup><br>非何杰金氏淋巴瘤 | (C56, C57.0-C57.4)<br>卵巢、輸卵管及寬<br>韌帶 | (C62)<br>睪丸                          | (C50)<br>女性乳房                        |
| 發生數 | 14  | 28  | 28                                   | 30                                   | 53                                   | 81                                   |
| 發生率 | 1.11  | 2.43  | 1.66                                 | 1.93                                 | 2.82                                 | 4.48                                 |
| 百分比 | 8.05%   | 21.88%  | 13.02%                               | 15.00%                               | 10.84%                               | 12.60%                               |
| 3   | (C70-C72)<br>中樞神經系統   | (C47, C49),<br>(M-959-976) <sup>5</sup><br>結締組織、軟組<br>織及其他皮下組<br>織，非何杰金氏<br>淋巴瘤並列 | (C70-C72)<br>中樞神經系統                  | (C73)<br>甲狀腺                         | (C22)<br>肝及肝內膽管                      | (C56, C57.0-C57.4)<br>卵巢、輸卵管及寬<br>韌帶 |
| 發生數 | 13  | 7   | 25                                   | 26                                   | 43                                   | 63                                   |
| 發生率 | 1.03  | 0.61  | 1.48                                 | 1.67                                 | 2.28                                 | 3.48                                 |
| 百分比 | 7.47%   | 5.47%   | 11.63%                               | 13.00%                               | 8.79%                                | 9.80%                                |
| 4   | (C69)<br>眼及淚腺   | (C47, C49),<br>(M-959-976) <sup>5</sup><br>結締組織、軟組<br>織及其他皮下組<br>織，非何杰金氏<br>淋巴瘤並列 | (C40-C41)<br>骨、關節及關節<br>軟骨           | (C70-C72)<br>中樞神經系統                  | (C73)<br>甲狀腺                         | (M-980-998) <sup>4</sup><br>白血病      |
| 發生數 | 12  | 7   | 20                                   | 19                                   | 41                                   | 46                                   |
| 發生率 | 0.95  | 0.61  | 1.19                                 | 1.22                                 | 2.18                                 | 2.54                                 |
| 百分比 | 6.90%   | 5.47%   | 9.30%                                | 9.50%                                | 8.38%                                | 7.15%                                |
| 5   | (C48), (M-959-976) <sup>5</sup><br>後腹腔腔及腹膜，<br>非何杰金氏淋巴瘤<br>並列 | (C74-C75)<br>其他內分泌腺   | (M-965-966) <sup>5</sup><br>何杰金氏淋巴瘤  | (M-959-976) <sup>5</sup><br>非何杰金氏淋巴瘤 | (M-959-976) <sup>5</sup><br>非何杰金氏淋巴瘤 | (M-959-976) <sup>5</sup><br>非何杰金氏淋巴瘤 |
| 發生數 | 11  | 6   | 15                                   | 15                                   | 38                                   | 38                                   |
| 發生率 | 0.87  | 0.52  | 0.89                                 | 0.97                                 | 2.02                                 | 2.10                                 |
| 百分比 | 6.32%   | 4.69%   | 6.98%                                | 7.50%                                | 7.77%                                | 5.91%                                |

註：1. 自 96 年癌症登記報告起，惡性淋巴瘤從各部位獨立出來計算發生率，並納入排名。

2. 括號內為國際疾病分類-腫瘤學第三版代號，ICD-O-3。

3. 由上至下依序為腫瘤學代號，癌症部位，申報發生數，每 10 萬人口年齡別發生率及占該性別年齡層所有癌症個案之百分比。

| 30-39                  |                    | 40-49                  |                  | 50-59                  |                  | 60-69                  |                  | 70+              |                  |
|------------------------|--------------------|------------------------|------------------|------------------------|------------------|------------------------|------------------|------------------|------------------|
| 男                      | 女                  | 男                      | 女                | 男                      | 女                | 男                      | 女                | 男                | 女                |
| (C00-C14) <sup>6</sup> | (C50)              | (C00-C14) <sup>6</sup> | (C50)            | (C22)                  | (C50)            | (C22)                  | (C50)            | (C33-C34)        | (C18-C21)        |
| 口腔、口咽及下咽               | 女性乳房               | 口腔、口咽及下咽               | 女性乳房             | 肝及肝內膽管                 | 女性乳房             | 肝及肝內膽管                 | 女性乳房             | 肺、支氣管及氣管         | 結腸、直腸、乙狀結腸連結部及肛門 |
| 515                    | 785                | 1,535                  | 2,458            | 1,905                  | 2,273            | 1,810                  | 1,181            | 3,298            | 1,938            |
| 27.62                  | 42.48              | 81.02                  | 131.30           | 127.77                 | 150.21           | 244.57                 | 148.10           | 417.22           | 241.11           |
| 27.54%                 | 35.58%             | 28.00%                 | 42.44%           | 20.96%                 | 30.34%           | 20.04%                 | 19.44%           | 19.42%           | 19.57%           |
| (C22)                  | (C73)              | (C22)                  | (C18-C21)        | (C00-C14) <sup>6</sup> | (C18-C21)        | (C18-C21)              | (C18-C21)        | (C18-C21)        | (C33-C34)        |
| 肝及肝內膽管                 | 甲狀腺                | 肝及肝內膽管                 | 結腸、直腸、乙狀結腸連結部及肛門 | 口腔、口咽及下咽               | 結腸、直腸、乙狀結腸連結部及肛門 | 結腸、直腸、乙狀結腸連結部及肛門       | 結腸、直腸、乙狀結腸連結部及肛門 | 結腸、直腸、乙狀結腸連結部及肛門 | 肺、支氣管及氣管         |
| 273                    | 273                | 1,020                  | 484              | 1,647                  | 903              | 1,459                  | 964              | 2,709            | 1,435            |
| 14.64                  | 14.77              | 53.84                  | 25.85            | 110.47                 | 59.67            | 197.14                 | 120.88           | 342.71           | 178.53           |
| 14.60%                 | 12.38%             | 18.60%                 | 8.36%            | 18.12%                 | 12.05%           | 16.16%                 | 15.87%           | 15.95%           | 14.49%           |
| (C11)                  | (C53)              | (C18-C21)              | (C53)            | (C18-C21)              | (C33-C34)        | (C33-C34)              | (C22)            | (C61)            | (C22)            |
| 鼻咽                     | 子宮頸                | 結腸、直腸、乙狀結腸連結部及肛門       | 子宮頸              | 結腸、直腸、乙狀結腸連結部及肛門       | 肺、支氣管及氣管         | 肺、支氣管及氣管               | 肝及肝內膽管           | 攝護腺              | 肝及肝內膽管           |
| 170                    | 169                | 477                    | 416              | 1,206                  | 620              | 1,275                  | 822              | 2,365            | 1,380            |
| 9.12                   | 9.15               | 25.18                  | 22.22            | 80.89                  | 40.97            | 172.28                 | 103.08           | 299.19           | 171.69           |
| 9.09%                  | 7.66%              | 8.70%                  | 7.18%            | 13.27%                 | 8.28%            | 14.12%                 | 13.53%           | 13.93%           | 13.93%           |
| (C18-C21)              | (C18-C21)          | (C15)                  | (C73)            | (C33-C34)              | (C53)            | (C00-C14) <sup>6</sup> | (C33-C34)        | (C22)            | (C50)            |
| 結腸、直腸、乙狀結腸連結部及肛門       | 結腸、直腸、乙狀結腸連結部及肛門   | 食道                     | 甲狀腺              | 肺、支氣管及氣管               | 子宮頸              | 口腔、口咽及下咽               | 肺、支氣管及氣管         | 肝及肝內膽管           | 女性乳房             |
| 157                    | 149                | 402                    | 367              | 868                    | 492              | 804                    | 694              | 2,149            | 720              |
| 8.42                   | 8.06               | 21.22                  | 19.60            | 58.22                  | 32.51            | 108.64                 | 87.03            | 271.87           | 89.58            |
| 8.40%                  | 6.75%              | 7.33%                  | 6.34%            | 9.55%                  | 6.57%            | 8.90%                  | 11.42%           | 12.65%           | 7.27%            |
| (C73)                  | (C56, C57.0-C57.4) | (C11)                  | (C33-C34)        | (C15)                  | (C22)            | (C61)                  | (C53)            | (C16)            | (C44)            |
| 甲狀腺                    | 卵巢、輸卵管及寬韌帶         | 鼻咽                     | 肺、支氣管及氣管         | 食道                     | 肝及肝內膽管           | 攝護腺                    | 子宮頸              | 胃                | 皮膚               |
| 76                     | 121                | 379                    | 332              | 540                    | 475              | 760                    | 276              | 1,258            | 629              |
| 4.08                   | 6.55               | 20.00                  | 17.73            | 36.22                  | 31.39            | 102.69                 | 34.61            | 159.15           | 78.26            |
| 4.06%                  | 5.49%              | 6.91%                  | 5.73%            | 5.94%                  | 6.34%            | 8.42%                  | 4.54%            | 7.41%            | 6.35%            |

4. 白血病：包括 ICD-O-3 M-98003 - M-99643、M-99803 - M-99893。

5. 非何杰金氏淋巴瘤：包括 ICD-O-3 M-959、M-967 - 972、M-975、M-97643；何杰金氏淋巴瘤：包括 ICD-O-3 M-965 - 966。

6. 口腔、口咽及下咽：包括 ICD-O-3 C00-C06、C09-C10、C12-C14。



表六 台灣 10 種常見癌症申報發生人數按年齡及性別分類，民國 96 年（續完）

RANKING OF CANCER INCIDENCE RATE BY PRIMARY ANATOMIC SITES IN VARIOUS AGE GROUPS, 2007 (CONTINUED)

| 順位  | 0-9   |   | 10-19   |  | 20-29                                  |                                       |
|-----|---|---|---|--|--|---------------------------------------|
|     | 男   | 女   | 男   | 女  | 男                                      | 女                                     |
| 6   | (C48) , (M-959-976) <sup>5</sup><br>後腹膜腔及腹膜，<br>非何杰金氏淋巴瘤<br>並列    | (C40-C41) , (C56,<br>C57.0-C57.4)<br>骨、關節及關節<br>軟骨，卵巢、輸<br>卵管及寬韌帶<br>並列 | (C47, C49)<br>結締組織、軟組織<br>及其他皮下組織                                       | (C40-C41)<br>骨、關節及關節<br>軟骨                               | (C11)<br>鼻咽                            | (C18-C21)<br>結腸、直腸、乙<br>狀結腸連結部及<br>肛門 |
| 發生數 | 11  | 5   | 11  | 14   | 37                                     | 31                                    |
| 發生率 | 0.87  | 0.43  | 0.65  | 0.90   | 1.97                                   | 1.71                                  |
| 百分比 | 6.32%   | 3.91%   | 5.12%   | 7.00%  | 7.57%                                  | 4.82%                                 |
| 7   | (C22)<br>肝及肝內膽管   | (C40-C41) , (C56,<br>C57.0-C57.4)<br>骨、關節及關節<br>軟骨，卵巢、輸<br>卵管及寬韌帶<br>並列 | (C11)<br>鼻咽   | (C44) , (M-965-<br>966) <sup>5</sup><br>皮膚，何杰金氏<br>淋巴瘤並列 | (C18-C21)<br>結腸、直腸、乙<br>狀結腸連結部及<br>肛門  | (C54)<br>子宮體                          |
| 發生數 | 8   | 5   | 10  | 10   | 30                                     | 28                                    |
| 發生率 | 0.64  | 0.43  | 0.59  | 0.64   | 1.59                                   | 1.55                                  |
| 百分比 | 4.60%   | 3.91%   | 4.65%   | 5.00%  | 6.13%                                  | 4.35%                                 |
| 8   | (C47, C49) ,<br>(C62) , (C64.9)<br>結締組織、軟組織<br>及其他皮下組織，<br>睪丸，腎並列 | (C48) , (C64.9) ,<br>(C69)<br>後腹膜腔及腹膜，<br>腎，眼及淚腺並列                      | (C62)<br>睪丸   | (C44) , (M-965-<br>966) <sup>5</sup><br>皮膚，何杰金氏<br>淋巴瘤並列 | (C00-C14) <sup>6</sup><br>口腔、口咽及下<br>咽 | (M-965-966) <sup>5</sup><br>何杰金氏淋巴瘤   |
| 發生數 | 5   | 4   | 9   | 10   | 28                                     | 27                                    |
| 發生率 | 0.40  | 0.35  | 0.53  | 0.64   | 1.49                                   | 1.49                                  |
| 百分比 | 2.87%   | 3.13%   | 4.19%   | 5.00%  | 5.73%                                  | 4.20%                                 |
| 9   | (C47, C49) , (C62) ,<br>(C64.9)<br>結締組織、軟組織<br>及其他皮下組織，<br>睪丸，腎並列 | (C48) , (C64.9) ,<br>(C69)<br>後腹膜腔及腹膜，<br>腎，眼及淚腺並列                      | (C48) , (C37-C38.3,<br>C38.8) , (C73)<br>後腹膜腔及腹膜，<br>胸腺、心臟與<br>中隔，甲狀腺並列 | (C47, C49)<br>結締組織、軟組<br>織及其他皮下組<br>織                    | (C44)<br>皮膚                            | (C22) , (C53)<br>肝及肝內膽管，<br>子宮頸並列     |
| 發生數 | 5   | 4   | 8   | 8  | 22                                     | 21                                    |
| 發生率 | 0.40  | 0.35  | 0.47  | 0.52   | 1.17                                   | 1.16                                  |
| 百分比 | 2.87%   | 3.13%   | 3.72%   | 4.00%  | 4.50%                                  | 3.27%                                 |
| 10  | (C47, C49) , (C62) ,<br>(C64.9)<br>結締組織、軟組織<br>及其他皮下組織，<br>睪丸，腎並列 | (C48) , (C64.9) ,<br>(C69)<br>後腹膜腔及腹膜，<br>腎，眼及淚腺並列                      | (C48) , (C37-C38.3,<br>C38.8) , (C73)<br>後腹膜腔及腹膜，<br>胸腺、心臟與<br>中隔，甲狀腺並列 | (C50)<br>女性乳房  | (C70-C72)<br>中樞神經系統                    | (C22) , (C53)<br>肝及肝內膽管，<br>子宮頸並列     |
| 發生數 | 5   | 4   | 8   | 4  | 19                                     | 21                                    |
| 發生率 | 0.40  | 0.35  | 0.47  | 0.26   | 1.01                                   | 1.16                                  |
| 百分比 | 2.87%   | 3.13%   | 3.72%   | 2.00%  | 3.89%                                  | 3.27%                                 |

註：1. 自 96 年癌症登記報告起，惡性淋巴瘤從各部位獨立出來計算發生率，並納入排名。

2. 括號內為國際疾病分類-腫瘤學第三版代號，ICD-O-3。

3. 由上至下依序為腫瘤學代號，癌症部位，申報發生數，每 10 萬人口年齡別發生率及占該性別年齡層所有癌症個案之百分比。

| 30-39  |  | 40-49   |  | 50-59                 |  | 60-69                                    |  | 70+                                      |  |
|--|--|---|--|-----------------------|--|--|--|--|--|
| 男  | 女  | 男   | 女  | 男                     | 女  | 男  | 女  | 男  | 女                                      |
| (C33-C34),<br>(M-980-998) <sup>4</sup><br>肺、支氣管<br>及氣管，<br>白血病並列 | (C54)<br>子宮體   | (C33-C34)<br>肺、支氣<br>管及氣管                               | (C54)<br>子宮體                                 | (C16)<br>胃            | (C54)<br>子宮體                                 | (C16)<br>胃                               | (C16)<br>胃                               | (C67)<br>膀胱                              | (C16)<br>胃                             |
| 70<br>3.75<br>3.74%  | 106<br>5.74<br>4.81%   | 375<br>19.79<br>6.84%                                   | 292<br>15.60<br>5.04%                        | 362<br>24.28<br>3.98% | 458<br>30.27<br>6.11%                        | 461<br>62.29<br>5.11%                    | 200<br>25.08<br>3.29%                    | 778<br>98.42<br>4.58%                    | 615<br>76.51<br>6.21%                  |
| (C33-C34),<br>(M-980-998) <sup>4</sup><br>肺、支氣管<br>及氣管，<br>白血病並列 | (C33-C34)<br>肺、支氣<br>管及氣管  | (C16)<br>胃  | (C56, C57.0-<br>C57.4)<br>卵巢、輸<br>卵管及寬<br>韌帶 | (C11)<br>鼻咽           | (C73)<br>甲狀腺                                 | (C15)<br>食道                              | (C44), (C54)<br>皮膚，子<br>宮體並列             | (C44)<br>皮膚                              | (C53)<br>子宮頸                           |
| 70<br>3.75<br>3.74%  | 70<br>3.79<br>3.17%  | 179<br>9.45<br>3.26%                                    | 254<br>13.57<br>4.39%                        | 326<br>21.87<br>3.59% | 318<br>21.01<br>4.25%                        | 350<br>47.29<br>3.88%                    | 185<br>23.20<br>3.05%                    | 686<br>86.78<br>4.04%                    | 375<br>46.66<br>3.79%                  |
| (M-959-976) <sup>5</sup><br>非何杰金氏<br>淋巴瘤                         | (C16)<br>胃   | (M-959-976) <sup>5</sup><br>非何杰金氏<br>淋巴瘤                | (C16)<br>胃                                   | (C67)<br>膀胱           | (C56, C57.0-<br>C57.4)<br>卵巢、輸<br>卵管及寬<br>韌帶 | (C67)<br>膀胱                              | (C44), (C54)<br>皮膚，子<br>宮體並列             | (C00-C14) <sup>6</sup><br>口腔、口<br>咽及下咽   | (C65-C66,<br>C68)<br>腎盂及其<br>他泌尿器<br>官 |
| 62<br>3.33<br>3.32%  | 56<br>3.03<br>2.54%  | 130<br>6.86<br>2.37%                                    | 160<br>8.55<br>2.76%                         | 246<br>16.50<br>2.71% | 293<br>19.36<br>3.91%                        | 288<br>38.92<br>3.19%                    | 185<br>23.20<br>3.05%                    | 475<br>60.09<br>2.80%                    | 309<br>38.44<br>3.12%                  |
| (C44)<br>皮膚  | (C11), (M-<br>959-976) <sup>5</sup><br>鼻咽，<br>非何杰金<br>氏淋巴瘤<br>並列 | (C67)<br>膀胱   | (C22)<br>肝及肝內<br>膽管                          | (C61)<br>攝護腺          | (C16)<br>胃                                   | (C44)<br>皮膚                              | (C65-C66,<br>C68)<br>腎盂及其他<br>泌尿器官       | (M-959-976) <sup>5</sup><br>非何杰金氏<br>淋巴瘤 | (C25)<br>胰                             |
| 54<br>2.90<br>2.89%  | 54<br>2.92<br>2.45%  | 108<br>5.70<br>1.97%                                    | 148<br>7.91<br>2.56%                         | 223<br>14.96<br>2.45% | 262<br>17.31<br>3.50%                        | 231<br>31.21<br>2.56%                    | 183<br>22.95<br>3.01%                    | 406<br>51.36<br>2.39%                    | 304<br>37.82<br>3.07%                  |
| (C15)<br>食道  | (C11), (M-<br>959-976) <sup>5</sup><br>鼻咽，<br>非何杰金<br>氏淋巴瘤<br>並列 | (C44), (M-<br>980-998) <sup>4</sup><br>皮膚，<br>白血病<br>並列 | (C11)<br>鼻咽                                  | (C44)<br>皮膚           | (M-959-976) <sup>5</sup><br>非何杰金氏<br>淋巴瘤     | (M-959-976) <sup>5</sup><br>非何杰金氏<br>淋巴瘤 | (M-959-976) <sup>5</sup><br>非何杰金氏<br>淋巴瘤 | (C25)<br>胰                               | (C67)<br>膀胱                            |
| 49<br>2.63<br>2.62%  | 54<br>2.92<br>2.45%  | 98<br>5.17<br>1.79%                                     | 130<br>6.94<br>2.24%                         | 216<br>14.49<br>2.38% | 150<br>9.91<br>2.00%                         | 203<br>27.43<br>2.25%                    | 159<br>19.94<br>2.62%                    | 387<br>48.96<br>2.28%                    | 294<br>36.58<br>2.97%                  |

4. 白血病：包括 ICD-O-3 M-98003 - M-99643、M-99803 - M-99893。

5. 非何杰金氏淋巴瘤：包括 ICD-O-3 M-959、M-967 - 972、M-975、M-97643；何杰金氏淋巴瘤：包括 ICD-O-3 M-965 - 966。

6. 口腔、口咽及下咽：包括 ICD-O-3 C00-C06、C09-C10、C12-C14。

表七 台灣癌症申報發生人數按癌症形態、性別及年齡分類，民國 96 年  
AGE DISTRIBUTION OF CANCER MORPHOLOGY BY GENDER AND PRIMARY ANATOMIC  
SITES, 2007

口腔、口咽及下咽

ORAL CAVITY, OROPHARYNX AND HYPOPHARYNX C00 - C06, C09 - C10, C12 - C14

| ICD-O-3     | 組織形態<br>MORPHOLOGY                 | 性別<br>GENDER | 個案數<br>CASE<br>NUMBER | 0     | 5     | 10     | 15     |
|-------------|------------------------------------|--------------|-----------------------|-------|-------|--------|--------|
|             |                                    |              |                       | <br>4 | <br>9 | <br>14 | <br>19 |
| 80323 80523 | 鱗狀細胞癌                              | 男 Male       | 4,673                 | -     | -     | -      | -      |
| 80703 80713 | SQUAMOUS CELL CARCINOMA            | 女 Female     | 378                   | -     | -     | -      | 1      |
| 80723 80743 |                                    |              |                       |       |       |        |        |
| 80753 80763 |                                    |              |                       |       |       |        |        |
| 80783       |                                    |              |                       |       |       |        |        |
| 80513       | 疣狀癌                                | 男 Male       | 179                   | -     | -     | -      | -      |
|             | VERRUCOUS CARCINOMA                | 女 Female     | 16                    | -     | -     | -      | -      |
| 80203       | 未分化癌                               | 男 Male       | 4                     | -     | -     | -      | -      |
|             | CARCINOMA, UNDIFFERENTIATED        | 女 Female     | 1                     | -     | -     | -      | -      |
| 80223 81403 | 小唾液腺癌                              | 男 Male       | 36                    | -     | -     | -      | 2      |
| 82003 82603 | CARCINOMA OF MINOR SALIVARY GLANDS | 女 Female     | 37                    | -     | -     | -      | 1      |
| 83103 84303 |                                    |              |                       |       |       |        |        |
| 85253 85503 |                                    |              |                       |       |       |        |        |
| 85603 89413 |                                    |              |                       |       |       |        |        |
| 80333 80413 | 其他明示癌                              | 男 Male       | 26                    | -     | -     | -      | -      |
| 80823 80833 | OTHER SPECIFIED CARCINOMA          | 女 Female     | 9                     | -     | -     | -      | -      |
| 82463 85623 |                                    |              |                       |       |       |        |        |
| 89803 89823 |                                    |              |                       |       |       |        |        |
| 80103       | 未明示癌                               | 男 Male       | 23                    | -     | -     | -      | -      |
|             | CARCINOMA, NOS                     | 女 Female     | 5                     | -     | -     | -      | -      |
| 87203 87213 | 惡性黑色素瘤                             | 男 Male       | 3                     | -     | -     | -      | -      |
|             | MALIGNANT MELANOMA                 | 女 Female     | 2                     | -     | -     | -      | -      |
| 88013 88303 | 明示之肉瘤                              | 男 Male       | 7                     | -     | -     | -      | -      |
| 88903 91203 | SPECIFIED SARCOMA                  | 女 Female     | -                     | -     | -     | -      | -      |
| 91403 91823 |                                    |              |                       |       |       |        |        |
| 88003       | 未明示之肉瘤                             | 男 Male       | 4                     | -     | -     | -      | -      |
|             | SARCOMA, NOS                       | 女 Female     | 1                     | -     | -     | -      | -      |
| 80003       | 其他惡性腫瘤                             | 男 Male       | 51                    | -     | -     | -      | -      |
|             | OTHER MALIGNANCY                   | 女 Female     | 3                     | -     | -     | -      | -      |
|             | 總計                                 | 男 Male       | 5,006                 | -     | -     | -      | 2      |
|             | TOTAL                              | 女 Female     | 452                   | -     | -     | -      | 2      |

註：1. 自 96 年癌症登記報告起，惡性淋巴瘤從各部位獨立出來計算發生率，並納入排名。惡性淋巴瘤：ICD-O-3 M-95903 - M-97293、M-97503 - M-97583、M-97643。

| 20<br> <br>24 | 25<br> <br>29 | 30<br> <br>34 | 35<br> <br>39 | 40<br> <br>44 | 45<br> <br>49 | 50<br> <br>54 | 55<br> <br>59 | 60<br> <br>64 | 65<br> <br>69 | 70<br> <br>74 | 75<br> <br>79 | 80<br> <br>84 | 85+      |
|---------------|---------------|---------------|---------------|---------------|---------------|---------------|---------------|---------------|---------------|---------------|---------------|---------------|----------|
| 3<br>2        | 18<br>5       | 125<br>8      | 354<br>18     | 640<br>30     | 814<br>35     | 881<br>44     | 667<br>55     | 407<br>30     | 332<br>47     | 199<br>35     | 133<br>30     | 64<br>22      | 36<br>16 |
| -             | 3             | 4             | 15            | 23            | 24            | 32            | 31            | 14            | 18            | 9             | 3             | 2             | 1        |
| -             | -             | -             | -             | -             | 1             | 2             | 3             | 2             | 1             | 1             | 4             | 1             | 1        |
| -             | -             | -             | 1             | -             | -             | -             | -             | 2             | -             | 1             | -             | -             | -        |
| -             | -             | -             | 1             | -             | -             | -             | -             | -             | -             | -             | -             | -             | -        |
| -             | 2             | 1             | 2             | 2             | 6             | 4             | 5             | 3             | 4             | -             | 3             | 1             | 1        |
| 2             | 1             | -             | 3             | 7             | 2             | 6             | 3             | 3             | -             | 2             | 4             | 3             | -        |
| -             | -             | 1             | -             | 3             | 4             | 3             | 3             | 3             | 3             | 3             | 2             | 1             | -        |
| -             | -             | -             | -             | 2             | -             | 1             | -             | -             | 2             | 2             | 1             | -             | 1        |
| -             | -             | -             | 3             | 3             | 1             | 2             | 7             | 3             | 3             | 1             | -             | -             | -        |
| -             | -             | -             | -             | -             | -             | -             | 1             | -             | -             | 2             | 1             | -             | 1        |
| -             | -             | -             | -             | -             | -             | -             | -             | -             | -             | -             | 1             | 2             | -        |
| -             | -             | -             | -             | -             | -             | -             | -             | -             | -             | 1             | 1             | -             | -        |
| -             | -             | -             | -             | 1             | 1             | -             | 2             | 1             | -             | 1             | -             | 1             | -        |
| -             | -             | -             | -             | -             | -             | -             | -             | -             | -             | -             | -             | -             | -        |
| 1             | -             | -             | 2             | -             | -             | -             | -             | 1             | -             | -             | -             | -             | -        |
| -             | -             | -             | -             | -             | -             | -             | 1             | -             | -             | -             | -             | -             | -        |
| 1             | -             | 1             | 6             | 7             | 6             | 2             | 8             | 8             | 2             | 4             | 3             | 3             | -        |
| -             | -             | -             | -             | -             | -             | -             | -             | -             | -             | 1             | 1             | 1             | -        |
| 5<br>4        | 23<br>6       | 132<br>8      | 383<br>22     | 679<br>39     | 856<br>38     | 924<br>53     | 723<br>63     | 442<br>35     | 362<br>50     | 218<br>44     | 145<br>42     | 74<br>27      | 38<br>19 |

表七 台灣癌症申報發生人數按癌症形態、性別及年齡分類，民國 96 年（續）  
 AGE DISTRIBUTION OF CANCER MORPHOLOGY BY GENDER AND PRIMARY ANATOMIC  
 SITES, 2007 (CONTINUED)

唇（唇的皮膚 C44.0 除外）

LIP (excludes skin of lip C44.0) C00

| ICD-O-3              | 組織形態<br>MORPHOLOGY                          | 性別<br>GENDER | 個案數<br>CASE<br>NUMBER | 0     | 5     | 10     | 15     |
|----------------------|---|--------------|-----------------------|-------|-------|--------|--------|
|                      |   |              |                       | <br>4 | <br>9 | <br>14 | <br>19 |
| 80703 80713<br>80753 | 鱗狀細胞癌<br>SQUAMOUS CELL CARCINOMA            | 男 Male       | 143                   | -     | -     | -      | -      |
|                      |   | 女 Female     | 19                    | -     | -     | -      | -      |
| 80513                | 疣狀癌<br>VERRUCOUS CARCINOMA                  | 男 Male       | 20                    | -     | -     | -      | -      |
|                      |   | 女 Female     | 2                     | -     | -     | -      | -      |
| 84303                | 小唾液腺癌<br>CARCINOMA OF MINOR SALIVARY GLANDS | 男 Male       | -                     | -     | -     | -      | -      |
|                      |   | 女 Female     | 1                     | -     | -     | -      | -      |
|                      | 總計<br>TOTAL                                 | 男 Male       | 163                   | -     | -     | -      | -      |
|                      |   | 女 Female     | 22                    | -     | -     | -      | -      |

註：1. 自 96 年癌症登記報告起，惡性淋巴瘤從各部位獨立出來計算發生率，並納入排名。惡性淋巴瘤：ICD-O-3 M-95903 - M-97293、M-97503 - M-97583、M-97643。

| 20<br> <br>24 | 25<br> <br>29 | 30<br> <br>34 | 35<br> <br>39 | 40<br> <br>44 | 45<br> <br>49 | 50<br> <br>54 | 55<br> <br>59 | 60<br> <br>64 | 65<br> <br>69 | 70<br> <br>74 | 75<br> <br>79 | 80<br> <br>84 | 85+ |
|---------------|---------------|---------------|---------------|---------------|---------------|---------------|---------------|---------------|---------------|---------------|---------------|---------------|-----|
| -             | -             | 2             | 10            | 19            | 25            | 26            | 15            | 15            | 14            | 7             | 7             | 2             | 1   |
| -             | -             | -             | -             | 1             | 1             | 1             | -             | 1             | 6             | 3             | 3             | 1             | 2   |
| -             | -             | -             | 2             | 2             | 1             | 3             | 5             | -             | 4             | 2             | 1             | -             | -   |
| -             | -             | -             | -             | -             | -             | -             | 1             | -             | -             | -             | 1             | -             | -   |
| -             | -             | -             | -             | -             | -             | -             | -             | -             | -             | -             | -             | -             | -   |
| -             | 1             | -             | -             | -             | -             | -             | -             | -             | -             | -             | -             | -             | -   |
| -             | -             | 2             | 12            | 21            | 26            | 29            | 20            | 15            | 18            | 9             | 8             | 2             | 1   |
| -             | 1             | -             | -             | 1             | 1             | 1             | 1             | 1             | 6             | 3             | 4             | 1             | 2   |

表七 台灣癌症申報發生人數按癌症形態、性別及年齡分類，民國 96 年（續）  
AGE DISTRIBUTION OF CANCER MORPHOLOGY BY GENDER AND PRIMARY ANATOMIC SITES, 2007 (CONTINUED)

舌

TONGUE C01 - C02

| ICD-O-3     | 組織形態<br>MORPHOLOGY                 | 性別<br>GENDER | 個案數<br>CASE<br>NUMBER | 0     | 5     | 10     | 15     |
|-------------|------------------------------------|--------------|-----------------------|-------|-------|--------|--------|
|             |                                    |              |                       | <br>4 | <br>9 | <br>14 | <br>19 |
| 80323 80523 | 鱗狀細胞癌                              | 男 Male       | 1,330                 | -     | -     | -      | -      |
| 80703 80713 | SQUAMOUS CELL CARCINOMA            | 女 Female     | 182                   | -     | -     | -      | 1      |
| 80723 80743 |                                    |              |                       |       |       |        |        |
| 80753 80763 |                                    |              |                       |       |       |        |        |
| 80833       |                                    |              |                       |       |       |        |        |
| 80513       | 疣狀癌                                | 男 Male       | 34                    | -     | -     | -      | -      |
|             | VERRUCOUS CARCINOMA                | 女 Female     | 3                     | -     | -     | -      | -      |
| 81403 82003 | 小唾液腺癌                              | 男 Male       | 8                     | -     | -     | -      | -      |
| 82603 84303 | CARCINOMA OF MINOR SALIVARY GLANDS | 女 Female     | 8                     | -     | -     | -      | -      |
| 80333 80823 | 其他明示癌                              | 男 Male       | 4                     | -     | -     | -      | -      |
| 82463       | OTHER SPECIFIED CARCINOMA          | 女 Female     | -                     | -     | -     | -      | -      |
| 80103       | 未明示癌                               | 男 Male       | 3                     | -     | -     | -      | -      |
|             | CARCINOMA, NOS                     | 女 Female     | 1                     | -     | -     | -      | -      |
| 88003 91203 | 明示之肉瘤                              | 男 Male       | 2                     | -     | -     | -      | -      |
|             | SPECIFIED SARCOMA                  | 女 Female     | -                     | -     | -     | -      | -      |
| 80003       | 其他惡性腫瘤                             | 男 Male       | 14                    | -     | -     | -      | -      |
|             | OTHER MALIGNANCY                   | 女 Female     | 1                     | -     | -     | -      | -      |
|             | 總計                                 | 男 Male       | 1,395                 | -     | -     | -      | -      |
|             | TOTAL                              | 女 Female     | 195                   | -     | -     | -      | 1      |

註：1. 自 96 年癌症登記報告起，惡性淋巴瘤從各部位獨立出來計算發生率，並納入排名。惡性淋巴瘤：ICD-O-3 M-95903 - M-97293、M-97503 - M-97583、M-97643。

| 20 | 25 | 30 | 35  | 40  | 45  | 50  | 55  | 60 | 65 | 70 | 75 | 80 | 85+ |
|----|----|----|-----|-----|-----|-----|-----|----|----|----|----|----|-----|
|    |    |    |     |     |     |     |     |    |    |    |    |    |     |
| 24 | 29 | 34 | 39  | 44  | 49  | 54  | 59  | 64 | 69 | 74 | 79 | 84 |     |
| 2  | 8  | 50 | 139 | 201 | 222 | 244 | 181 | 94 | 90 | 39 | 37 | 18 | 5   |
| 2  | 5  | 6  | 12  | 16  | 21  | 16  | 26  | 16 | 20 | 15 | 11 | 9  | 6   |
| -  | 1  | 2  | 4   | 6   | 4   | 6   | 6   | 1  | 2  | 1  | -  | 1  | -   |
| -  | -  | -  | -   | -   | 1   | -   | -   | 1  | -  | -  | -  | 1  | -   |
| -  | -  | 1  | -   | 1   | 1   | 3   | 1   | -  | 1  | -  | -  | -  | -   |
| 1  | -  | -  | -   | 2   | -   | 2   | -   | 1  | -  | 1  | 1  | -  | -   |
| -  | -  | -  | -   | -   | 1   | -   | -   | 2  | -  | 1  | -  | -  | -   |
| -  | -  | -  | -   | -   | -   | -   | -   | -  | -  | -  | -  | -  | -   |
| -  | -  | -  | -   | 1   | -   | 1   | 1   | -  | -  | -  | -  | -  | -   |
| -  | -  | -  | -   | -   | -   | -   | 1   | -  | -  | -  | -  | -  | -   |
| -  | -  | -  | 1   | 1   | -   | -   | -   | -  | -  | -  | -  | -  | -   |
| -  | -  | -  | -   | -   | -   | -   | -   | -  | -  | -  | -  | -  | -   |
| -  | -  | -  | 1   | -   | 4   | 1   | 3   | 1  | 1  | 2  | 1  | -  | -   |
| -  | -  | -  | -   | -   | -   | -   | -   | -  | -  | 1  | -  | -  | -   |
| 2  | 9  | 53 | 145 | 210 | 232 | 255 | 192 | 98 | 94 | 43 | 38 | 19 | 5   |
| 3  | 5  | 6  | 12  | 18  | 22  | 18  | 27  | 18 | 20 | 17 | 12 | 10 | 6   |



表七 台灣癌症申報發生人數按癌症形態、性別及年齡分類，民國 96 年（續）  
AGE DISTRIBUTION OF CANCER MORPHOLOGY BY GENDER AND PRIMARY ANATOMIC SITES, 2007 (CONTINUED)

齒齦

GUM C03

| ICD-O-3     | 組織形態<br>MORPHOLOGY                 | 性別<br>GENDER | 個案數<br>CASE<br>NUMBER | 0     | 5     | 10     | 15     |
|-------------|------------------------------------|--------------|-----------------------|-------|-------|--------|--------|
|             |                                    |              |                       | <br>4 | <br>9 | <br>14 | <br>19 |
| 80323 80523 | 鱗狀細胞癌                              | 男 Male       | 309                   | -     | -     | -      | -      |
| 80703 80713 | SQUAMOUS CELL CARCINOMA            | 女 Female     | 40                    | -     | -     | -      | -      |
| 80723 80743 |                                    |              |                       |       |       |        |        |
| 80513       | 疣狀癌                                | 男 Male       | 12                    | -     | -     | -      | -      |
|             | VERRUCOUS CARCINOMA                | 女 Female     | 5                     | -     | -     | -      | -      |
| 84303       | 小唾液腺癌                              | 男 Male       | 2                     | -     | -     | -      | 1      |
|             | CARCINOMA OF MINOR SALIVARY GLANDS | 女 Female     | 2                     | -     | -     | -      | -      |
| 89803 89823 | 其他明示癌                              | 男 Male       | 2                     | -     | -     | -      | -      |
|             | OTHER SPECIFIED CARCINOMA          | 女 Female     | -                     | -     | -     | -      | -      |
| 80103       | 未明示癌                               | 男 Male       | 3                     | -     | -     | -      | -      |
|             | CARCINOMA, NOS                     | 女 Female     | -                     | -     | -     | -      | -      |
| 88003 88013 | 明示之肉瘤                              | 男 Male       | 3                     | -     | -     | -      | -      |
| 91823       | SPECIFIED SARCOMA                  | 女 Female     | -                     | -     | -     | -      | -      |
|             | 總計                                 | 男 Male       | 331                   | -     | -     | -      | 1      |
|             | TOTAL                              | 女 Female     | 47                    | -     | -     | -      | -      |

註：1. 自 96 年癌症登記報告起，惡性淋巴瘤從各部位獨立出來計算發生率，並納入排名。惡性淋巴瘤：ICD-O-3 M-95903 - M-97293、M-97503 - M-97583、M-97643。

| 20<br> <br>24 | 25<br> <br>29 | 30<br> <br>34 | 35<br> <br>39 | 40<br> <br>44 | 45<br> <br>49 | 50<br> <br>54 | 55<br> <br>59 | 60<br> <br>64 | 65<br> <br>69 | 70<br> <br>74 | 75<br> <br>79 | 80<br> <br>84 | 85+ |
|---------------|---------------|---------------|---------------|---------------|---------------|---------------|---------------|---------------|---------------|---------------|---------------|---------------|-----|
| -             | 2             | 6             | 14            | 31            | 60            | 52            | 46            | 37            | 29            | 18            | 7             | 4             | 3   |
| -             | -             | -             | -             | 3             | 1             | 6             | 5             | 4             | 7             | 5             | 6             | 2             | 1   |
| -             | -             | -             | 2             | -             | -             | 1             | 2             | 2             | 3             | 1             | 1             | -             | -   |
| -             | -             | -             | -             | -             | -             | 1             | 2             | -             | -             | -             | 1             | -             | 1   |
| -             | -             | -             | -             | -             | -             | -             | -             | -             | -             | -             | -             | -             | 1   |
| -             | -             | -             | -             | -             | -             | 1             | -             | -             | -             | -             | -             | 1             | -   |
| -             | -             | -             | -             | -             | -             | -             | 1             | -             | -             | -             | 1             | -             | -   |
| -             | -             | -             | -             | -             | -             | -             | -             | -             | -             | -             | -             | -             | -   |
| -             | -             | -             | 1             | -             | 1             | -             | 1             | -             | -             | -             | -             | -             | -   |
| -             | -             | -             | -             | -             | -             | -             | -             | -             | -             | -             | -             | -             | -   |
| -             | 2             | 6             | 17            | 31            | 61            | 54            | 50            | 40            | 33            | 19            | 9             | 4             | 4   |
| -             | -             | -             | -             | 3             | 1             | 8             | 7             | 4             | 7             | 5             | 7             | 3             | 2   |

表七 台灣癌症申報發生人數按癌症形態、性別及年齡分類，民國 96 年（續）  
 AGE DISTRIBUTION OF CANCER MORPHOLOGY BY GENDER AND PRIMARY ANATOMIC  
 SITES, 2007 (CONTINUED)

□底

FLOOR OF MOUTH C04

| ICD-O-3              | 組織形態<br>MORPHOLOGY                          | 性別<br>GENDER | 個案數<br>CASE<br>NUMBER | 0     | 5     | 10     | 15     |
|----------------------|---|--------------|-----------------------|-------|-------|--------|--------|
|                      |   |              |                       | <br>4 | <br>9 | <br>14 | <br>19 |
| 80703 80713<br>80723 | 鱗狀細胞癌<br>SQUAMOUS CELL CARCINOMA            | 男 Male       | 119                   | -     | -     | -      | -      |
|                      |   | 女 Female     | 5                     | -     | -     | -      | -      |
| 80513                | 疣狀癌<br>VERRUCOUS CARCINOMA                  | 男 Male       | 1                     | -     | -     | -      | -      |
|                      |   | 女 Female     | -                     | -     | -     | -      |        |
| 84303                | 小唾液腺癌<br>CARCINOMA OF MINOR SALIVARY GLANDS | 男 Male       | 1                     | -     | -     | -      | -      |
|                      |   | 女 Female     | -                     | -     | -     | -      |        |
| 85253                | 其他明示癌<br>OTHER SPECIFIED CARCINOMA          | 男 Male       | -                     | -     | -     | -      |        |
|                      |   | 女 Female     | 1                     | -     | -     | -      |        |
| 總計<br>TOTAL          |   | 男 Male       | 121                   | -     | -     | -      | -      |
|                      |   | 女 Female     | 6                     | -     | -     | -      | -      |

註：1. 自 96 年癌症登記報告起，惡性淋巴瘤從各部位獨立出來計算發生率，並納入排名。惡性淋巴瘤：ICD-O-3 M-95903 - M-97293、M-97503 - M-97583、M-97643。

| 20<br> <br>24 | 25<br> <br>29 | 30<br> <br>34 | 35<br> <br>39 | 40<br> <br>44 | 45<br> <br>49 | 50<br> <br>54 | 55<br> <br>59 | 60<br> <br>64 | 65<br> <br>69 | 70<br> <br>74 | 75<br> <br>79 | 80<br> <br>84 | 85+ |
|---------------|---------------|---------------|---------------|---------------|---------------|---------------|---------------|---------------|---------------|---------------|---------------|---------------|-----|
| -             | -             | 2             | 7             | 20            | 21            | 20            | 22            | 12            | 7             | 5             | 2             | -             | 1   |
| -             | -             | -             | 1             | 1             | 2             | -             | -             | -             | -             | -             | -             | -             | 1   |
| -             | -             | -             | -             | -             | -             | -             | 1             | -             | -             | -             | -             | -             | -   |
| -             | -             | -             | -             | -             | -             | -             | -             | -             | -             | -             | -             | -             | -   |
| -             | -             | -             | -             | -             | 1             | -             | -             | -             | -             | -             | -             | -             | -   |
| -             | -             | -             | -             | -             | -             | -             | -             | -             | -             | -             | -             | -             | -   |
| -             | -             | -             | -             | 1             | -             | -             | -             | -             | -             | -             | -             | -             | -   |
| -             | -             | 2             | 7             | 20            | 22            | 20            | 23            | 12            | 7             | 5             | 2             | -             | 1   |
| -             | -             | -             | 1             | 2             | 2             | -             | -             | -             | -             | -             | -             | -             | 1   |

表七 台灣癌症申報發生人數按癌症形態、性別及年齡分類，民國 96 年（續）  
AGE DISTRIBUTION OF CANCER MORPHOLOGY BY GENDER AND PRIMARY ANATOMIC SITES, 2007 (CONTINUED)

口腔之其他及未詳細說明部位

OTHER AND UNSPECIFIED PARTS OF MOUTH C05 - C06

| ICD-O-3     | 組織形態<br>MORPHOLOGY                 | 性別<br>GENDER | 個案數<br>CASE<br>NUMBER | 0     | 5     | 10     | 15     |
|-------------|------------------------------------|--------------|-----------------------|-------|-------|--------|--------|
|             |                                    |              |                       | <br>4 | <br>9 | <br>14 | <br>19 |
| 80323 80523 | 鱗狀細胞癌                              | 男 Male       | 1,584                 | -     | -     | -      | -      |
| 80703 80713 | SQUAMOUS CELL CARCINOMA            | 女 Female     | 84                    | -     | -     | -      | -      |
| 80723 80743 |                                    |              |                       |       |       |        |        |
| 80753 80763 |                                    |              |                       |       |       |        |        |
| 80783       |                                    |              |                       |       |       |        |        |
| 80513       | 疣狀癌                                | 男 Male       | 111                   | -     | -     | -      | -      |
|             | VERRUCOUS CARCINOMA                | 女 Female     | 6                     | -     | -     | -      | -      |
| 80223 81403 | 小唾液腺癌                              | 男 Male       | 21                    | -     | -     | -      | 1      |
| 82003 83103 | CARCINOMA OF MINOR SALIVARY GLANDS | 女 Female     | 22                    | -     | -     | -      | 1      |
| 84303 85253 |                                    |              |                       |       |       |        |        |
| 85503 85603 |                                    |              |                       |       |       |        |        |
| 89413       |                                    |              |                       |       |       |        |        |
| 80333 80823 | 其他明示癌                              | 男 Male       | 6                     | -     | -     | -      | -      |
| 80833 82463 | OTHER SPECIFIED CARCINOMA          | 女 Female     | 4                     | -     | -     | -      | -      |
| 85623 89823 |                                    |              |                       |       |       |        |        |
| 80103       | 未明示癌                               | 男 Male       | 3                     | -     | -     | -      | -      |
|             | CARCINOMA, NOS                     | 女 Female     | 1                     | -     | -     | -      | -      |
| 87203 87213 | 惡性黑色素瘤                             | 男 Male       | 3                     | -     | -     | -      | -      |
|             | MALIGNANT MELANOMA                 | 女 Female     | 2                     | -     | -     | -      | -      |
| 88003 88903 | 明示之肉瘤                              | 男 Male       | 4                     | -     | -     | -      | -      |
| 91403       | SPECIFIED SARCOMA                  | 女 Female     | 1                     | -     | -     | -      | -      |
| 80003       | 其他惡性腫瘤                             | 男 Male       | 21                    | -     | -     | -      | -      |
|             | OTHER MALIGNANCY                   | 女 Female     | 1                     | -     | -     | -      | -      |
|             | 總計                                 | 男 Male       | 1,753                 | -     | -     | -      | 1      |
|             | TOTAL                              | 女 Female     | 121                   | -     | -     | -      | 1      |

註：1. 自 96 年癌症登記報告起，惡性淋巴瘤從各部位獨立出來計算發生率，並納入排名。惡性淋巴瘤：ICD-O-3 M-95903 - M-97293、M-97503 - M-97583、M-97643。

| 20<br> <br>24 | 25<br> <br>29 | 30<br> <br>34 | 35<br> <br>39 | 40<br> <br>44 | 45<br> <br>49 | 50<br> <br>54 | 55<br> <br>59 | 60<br> <br>64 | 65<br> <br>69 | 70<br> <br>74 | 75<br> <br>79 | 80<br> <br>84 | 85+ |
|---------------|---------------|---------------|---------------|---------------|---------------|---------------|---------------|---------------|---------------|---------------|---------------|---------------|-----|
| 1             | 7             | 55            | 117           | 222           | 289           | 307           | 232           | 136           | 94            | 57            | 36            | 16            | 15  |
| -             | -             | 1             | 2             | 3             | 5             | 10            | 13            | 6             | 10            | 11            | 9             | 8             | 6   |
| -             | 2             | 2             | 7             | 15            | 19            | 22            | 17            | 10            | 9             | 5             | 1             | 1             | 1   |
| -             | -             | -             | -             | -             | -             | 1             | -             | 1             | 1             | 1             | 2             | -             | -   |
| -             | 2             | -             | 2             | -             | 3             | 1             | 4             | 3             | 2             | -             | 2             | 1             | -   |
| 1             | -             | -             | 3             | 4             | 2             | 3             | 2             | 2             | -             | -             | 2             | 2             | -   |
| -             | -             | 1             | -             | 1             | 1             | 1             | 1             | -             | 1             | -             | -             | -             | -   |
| -             | -             | -             | -             | -             | -             | 1             | -             | -             | 2             | -             | 1             | -             | -   |
| -             | -             | -             | 1             | 1             | -             | -             | 1             | -             | -             | -             | -             | -             | -   |
| -             | -             | -             | -             | -             | -             | -             | -             | -             | -             | 1             | -             | -             | -   |
| -             | -             | -             | -             | -             | -             | -             | -             | -             | -             | -             | 1             | 2             | -   |
| -             | -             | -             | -             | -             | -             | -             | -             | -             | -             | 1             | 1             | -             | -   |
| 1             | -             | -             | -             | -             | -             | -             | -             | 2             | -             | -             | -             | 1             | -   |
| -             | -             | -             | -             | -             | -             | -             | 1             | -             | -             | -             | -             | -             | -   |
| 1             | -             | -             | 4             | 3             | 1             | -             | 4             | 4             | 1             | 1             | 1             | 1             | -   |
| -             | -             | -             | -             | -             | -             | -             | -             | -             | -             | -             | 1             | -             | -   |
| 3             | 11            | 58            | 131           | 242           | 313           | 331           | 259           | 155           | 107           | 63            | 41            | 22            | 16  |
| 1             | -             | 1             | 5             | 7             | 7             | 15            | 16            | 9             | 13            | 14            | 16            | 10            | 6   |

表七 台灣癌症申報發生人數按癌症形態、性別及年齡分類，民國 96 年（續）  
 AGE DISTRIBUTION OF CANCER MORPHOLOGY BY GENDER AND PRIMARY ANATOMIC  
 SITES, 2007 (CONTINUED)

□咽

OROPHARYNX C09 - C10

| ICD-O-3              | 組織形態<br>MORPHOLOGY                 | 性別<br>GENDER | 個案數<br>CASE<br>NUMBER | 0     | 5     | 10     | 15     |
|----------------------|------------------------------------|--------------|-----------------------|-------|-------|--------|--------|
|                      |                                    |              |                       | <br>4 | <br>9 | <br>14 | <br>19 |
| 80523 80703          | 鱗狀細胞癌                              | 男 Male       | 449                   | -     | -     | -      | -      |
| 80713 80723          | SQUAMOUS CELL CARCINOMA            | 女 Female     | 32                    | -     | -     | -      | -      |
| 80753 80763<br>80833 |                                    |              |                       |       |       |        |        |
| 80513                | 疣狀癌                                | 男 Male       | 1                     | -     | -     | -      | -      |
|                      | VERRUCOUS CARCINOMA                | 女 Female     | -                     | -     | -     | -      | -      |
| 80203                | 未分化癌                               | 男 Male       | 3                     | -     | -     | -      | -      |
|                      | CARCINOMA, UNDIFFERENTIATED        | 女 Female     | -                     | -     | -     | -      | -      |
| 81403 84303          | 小唾液腺癌                              | 男 Male       | 3                     | -     | -     | -      | -      |
| 85503                | CARCINOMA OF MINOR SALIVARY GLANDS | 女 Female     | 2                     | -     | -     | -      | -      |
| 80413 80823          | 其他明示癌                              | 男 Male       | 5                     | -     | -     | -      | -      |
|                      | OTHER SPECIFIED CARCINOMA          | 女 Female     | 4                     | -     | -     | -      | -      |
| 80103                | 未明示癌                               | 男 Male       | 5                     | -     | -     | -      | -      |
|                      | CARCINOMA, NOS                     | 女 Female     | 2                     | -     | -     | -      | -      |
| 91203                | 明示之肉瘤                              | 男 Male       | 1                     | -     | -     | -      | -      |
|                      | SPECIFIED SARCOMA                  | 女 Female     | -                     | -     | -     | -      | -      |
| 80003                | 其他惡性腫瘤                             | 男 Male       | 5                     | -     | -     | -      | -      |
|                      | OTHER MALIGNANCY                   | 女 Female     | -                     | -     | -     | -      | -      |
|                      | 總計                                 | 男 Male       | 472                   | -     | -     | -      | -      |
|                      | TOTAL                              | 女 Female     | 40                    | -     | -     | -      | -      |

註：1. 自 96 年癌症登記報告起，惡性淋巴瘤從各部位獨立出來計算發生率，並納入排名。惡性淋巴瘤：ICD-O-3 M-95903 - M-97293、M-97503 - M-97583、M-97643。

| 20<br> <br>24 | 25<br> <br>29 | 30<br> <br>34 | 35<br> <br>39 | 40<br> <br>44 | 45<br> <br>49 | 50<br> <br>54 | 55<br> <br>59 | 60<br> <br>64 | 65<br> <br>69 | 70<br> <br>74 | 75<br> <br>79 | 80<br> <br>84 | 85+ |
|---------------|---------------|---------------|---------------|---------------|---------------|---------------|---------------|---------------|---------------|---------------|---------------|---------------|-----|
| -             | 1             | 6             | 33            | 69            | 80            | 94            | 66            | 32            | 28            | 19            | 13            | 3             | 5   |
| -             | -             | 1             | 2             | 4             | 3             | 9             | 7             | 2             | 3             | -             | -             | 1             | -   |
| -             | -             | -             | -             | -             | -             | -             | -             | 1             | -             | -             | -             | -             | -   |
| -             | -             | -             | -             | -             | -             | -             | -             | -             | -             | -             | -             | -             | -   |
| -             | -             | -             | 1             | -             | -             | -             | -             | 2             | -             | -             | -             | -             | -   |
| -             | -             | -             | -             | -             | -             | -             | -             | -             | -             | -             | -             | -             | -   |
| -             | -             | -             | -             | 1             | -             | -             | -             | -             | 1             | -             | 1             | -             | -   |
| -             | -             | -             | -             | -             | -             | -             | 1             | -             | -             | -             | 1             | -             | -   |
| -             | -             | -             | -             | -             | 1             | 1             | -             | -             | 1             | 2             | -             | -             | -   |
| -             | -             | -             | -             | 2             | -             | -             | -             | -             | -             | 2             | -             | -             | -   |
| -             | -             | -             | 1             | 1             | -             | -             | 2             | 1             | -             | -             | -             | -             | -   |
| -             | -             | -             | -             | -             | -             | -             | -             | -             | -             | -             | 1             | -             | 1   |
| -             | -             | -             | -             | -             | -             | -             | -             | -             | -             | 1             | -             | -             | -   |
| -             | -             | -             | -             | -             | -             | -             | -             | -             | -             | -             | -             | -             | -   |
| -             | -             | 1             | -             | -             | 1             | -             | -             | 1             | -             | 1             | -             | 1             | -   |
| -             | -             | -             | -             | -             | -             | -             | -             | -             | -             | -             | -             | -             | -   |
| -             | 1             | 7             | 35            | 71            | 82            | 95            | 68            | 37            | 30            | 23            | 14            | 4             | 5   |
| -             | -             | 1             | 2             | 6             | 3             | 9             | 8             | 2             | 3             | 2             | 2             | 1             | 1   |



表七 台灣癌症申報發生人數按癌症形態、性別及年齡分類，民國 96 年（續）  
 AGE DISTRIBUTION OF CANCER MORPHOLOGY BY GENDER AND PRIMARY ANATOMIC  
 SITES, 2007 (CONTINUED)

下咽

HYPOPHARYNX C12 - C13

| ICD-O-3     | 組織形態<br>MORPHOLOGY                 | 性別<br>GENDER | 個案數<br>CASE<br>NUMBER | 0     | 5     | 10     | 15     |
|-------------|------------------------------------|--------------|-----------------------|-------|-------|--------|--------|
|             |                                    |              |                       | <br>4 | <br>9 | <br>14 | <br>19 |
| 80323 80523 | 鱗狀細胞癌                              | 男 Male       | 722                   | -     | -     | -      | -      |
| 80703 80713 | SQUAMOUS CELL CARCINOMA            | 女 Female     | 17                    | -     | -     | -      | -      |
| 80723 80743 |                                    |              |                       |       |       |        |        |
| 80833       |                                    |              |                       |       |       |        |        |
| 80203       | 未分化癌                               | 男 Male       | 1                     | -     | -     | -      | -      |
|             | CARCINOMA, UNDIFFERENTIATED        | 女 Female     | 1                     | -     | -     | -      | -      |
| 82003       | 小唾液腺癌                              | 男 Male       | 1                     | -     | -     | -      | -      |
|             | CARCINOMA OF MINOR SALIVARY GLANDS | 女 Female     | -                     | -     | -     | -      | -      |
| 80823       | 其他明示癌                              | 男 Male       | 2                     | -     | -     | -      | -      |
|             | OTHER SPECIFIED CARCINOMA          | 女 Female     | -                     | -     | -     | -      | -      |
| 80103       | 未明示癌                               | 男 Male       | 8                     | -     | -     | -      | -      |
|             | CARCINOMA, NOS                     | 女 Female     | -                     | -     | -     | -      | -      |
| 88303       | 明示之肉瘤                              | 男 Male       | 1                     | -     | -     | -      | -      |
|             | SPECIFIED SARCOMA                  | 女 Female     | -                     | -     | -     | -      | -      |
| 80003       | 其他惡性腫瘤                             | 男 Male       | 10                    | -     | -     | -      | -      |
|             | OTHER MALIGNANCY                   | 女 Female     | 1                     | -     | -     | -      | -      |
|             | 總計                                 | 男 Male       | 745                   | -     | -     | -      | -      |
|             | TOTAL                              | 女 Female     | 19                    | -     | -     | -      | -      |

註：1. 自 96 年癌症登記報告起，惡性淋巴瘤從各部位獨立出來計算發生率，並納入排名。惡性淋巴瘤：ICD-O-3 M-95903 - M-97293、M-97503 - M-97583、M-97643。

| 20<br> <br>24 | 25<br> <br>29 | 30<br> <br>34 | 35<br> <br>39 | 40<br> <br>44 | 45<br> <br>49 | 50<br> <br>54 | 55<br> <br>59 | 60<br> <br>64 | 65<br> <br>69 | 70<br> <br>74 | 75<br> <br>79 | 80<br> <br>84 | 85+ |
|---------------|---------------|---------------|---------------|---------------|---------------|---------------|---------------|---------------|---------------|---------------|---------------|---------------|-----|
| -             | -             | 4             | 33            | 78            | 114           | 133           | 104           | 81            | 64            | 53            | 31            | 21            | 6   |
| -             | -             | -             | 1             | 2             | 2             | 2             | 4             | 1             | 1             | 1             | 1             | 1             | 1   |
| -             | -             | -             | -             | -             | -             | -             | -             | -             | -             | 1             | -             | -             | -   |
| -             | -             | -             | 1             | -             | -             | -             | -             | -             | -             | -             | -             | -             | -   |
| -             | -             | -             | -             | -             | 1             | -             | -             | -             | -             | -             | -             | -             | -   |
| -             | -             | -             | -             | -             | -             | -             | -             | -             | -             | -             | -             | -             | -   |
| -             | -             | -             | -             | -             | -             | -             | -             | -             | 1             | -             | 1             | -             | -   |
| -             | -             | -             | -             | -             | -             | -             | -             | -             | -             | -             | -             | -             | -   |
| -             | -             | -             | 1             | -             | 1             | -             | 3             | -             | 2             | 1             | -             | -             | -   |
| -             | -             | -             | -             | -             | -             | -             | -             | -             | -             | -             | -             | -             | -   |
| -             | -             | -             | -             | -             | -             | -             | 1             | -             | -             | -             | -             | -             | -   |
| -             | -             | -             | -             | -             | -             | -             | -             | -             | -             | -             | -             | -             | -   |
| -             | -             | -             | 1             | 4             | -             | 1             | -             | 2             | -             | -             | 1             | 1             | -   |
| -             | -             | -             | -             | -             | -             | -             | -             | -             | -             | -             | -             | 1             | -   |
| -             | -             | 4             | 35            | 82            | 116           | 134           | 108           | 83            | 67            | 55            | 33            | 22            | 6   |
| -             | -             | -             | 2             | 2             | 2             | 2             | 4             | 1             | 1             | 1             | 1             | 2             | 1   |

表七 台灣癌症申報發生人數按癌症形態、性別及年齡分類，民國 96 年（續）  
AGE DISTRIBUTION OF CANCER MORPHOLOGY BY GENDER AND PRIMARY ANATOMIC SITES, 2007 (CONTINUED)

咽和唇、口腔及咽之分界不明部位

PHARYNX AND ILL-DEFINED SITES IN LIP, ORAL CAVITY AND PHARYNX C14

| ICD-O-3              | 組織形態<br>MORPHOLOGY                          | 性別<br>GENDER | 個案數<br>CASE<br>NUMBER | 0     | 5     | 10     | 15     |
|----------------------|---|--------------|-----------------------|-------|-------|--------|--------|
|                      |   |              |                       | <br>4 | <br>9 | <br>14 | <br>19 |
| 80703 80713<br>80743 | 鱗狀細胞癌<br>SQUAMOUS CELL CARCINOMA            | 男 Male       | 24                    | -     | -     | -      | -      |
|                      |   | 女 Female     | -                     | -     | -     | -      |        |
| 82003                | 小唾液腺癌<br>CARCINOMA OF MINOR SALIVARY GLANDS | 男 Male       | -                     | -     | -     | -      |        |
|                      |   | 女 Female     | 1                     | -     | -     | -      |        |
| 80103                | 未明示癌<br>CARCINOMA, NOS                      | 男 Male       | 1                     | -     | -     | -      |        |
|                      |   | 女 Female     | 1                     | -     | -     | -      |        |
| 80003                | 其他惡性腫瘤<br>OTHER MALIGNANCY                  | 男 Male       | 1                     | -     | -     | -      |        |
|                      |   | 女 Female     | -                     | -     | -     | -      |        |
|                      | 總計<br>TOTAL                                 | 男 Male       | 26                    | -     | -     | -      |        |
|                      |   | 女 Female     | 2                     | -     | -     | -      |        |

註：1. 自 96 年癌症登記報告起，惡性淋巴瘤從各部位獨立出來計算發生率，並納入排名。惡性淋巴瘤：ICD-O-3 M-95903 - M-97293、M-97503 - M-97583、M-97643。

| 20<br> <br>24 | 25<br> <br>29 | 30<br> <br>34 | 35<br> <br>39 | 40<br> <br>44 | 45<br> <br>49 | 50<br> <br>54 | 55<br> <br>59 | 60<br> <br>64 | 65<br> <br>69 | 70<br> <br>74 | 75<br> <br>79 | 80<br> <br>84 | 85+ |
|---------------|---------------|---------------|---------------|---------------|---------------|---------------|---------------|---------------|---------------|---------------|---------------|---------------|-----|
| -             | -             | -             | 1             | 2             | 4             | 6             | 2             | 1             | 6             | 1             | -             | 1             | -   |
| -             | -             | -             | -             | -             | -             | -             | -             | -             | -             | -             | -             | -             | -   |
| -             | -             | -             | -             | -             | -             | -             | -             | -             | -             | -             | -             | -             | -   |
| -             | -             | -             | -             | -             | -             | -             | -             | -             | -             | 1             | -             | -             | -   |
| -             | -             | -             | -             | -             | -             | -             | -             | 1             | -             | -             | -             | -             | -   |
| -             | -             | -             | -             | -             | -             | -             | 1             | -             | -             | 1             | -             | -             | -   |
| -             | -             | -             | -             | -             | -             | -             | -             | -             | -             | -             | -             | -             | -   |
| -             | -             | -             | -             | -             | -             | -             | -             | -             | -             | -             | -             | -             | -   |
| -             | -             | -             | 1             | 2             | 4             | 6             | 3             | 2             | 6             | 1             | -             | 1             | -   |
| -             | -             | -             | -             | -             | -             | -             | -             | -             | -             | 2             | -             | -             | -   |

表七 台灣癌症申報發生人數按癌症形態、性別及年齡分類，民國 96 年（續）  
AGE DISTRIBUTION OF CANCER MORPHOLOGY BY GENDER AND PRIMARY ANATOMIC SITES, 2007 (CONTINUED)

主唾液腺

MAJOR SALIVARY GLANDS C07 - C08

| ICD-O-3  | 組織形態<br>MORPHOLOGY                  | 性別<br>GENDER | 個案數<br>CASE<br>NUMBER | 0     | 5     | 10     | 15     |
|--|-------------------------------------|--------------|-----------------------|-------|-------|--------|--------|
|  |                                     |              |                       | <br>4 | <br>9 | <br>14 | <br>19 |
| 84303  | 黏液表皮樣癌<br>MUCOEPIDERMOID CARCINOMA  | 男 Male       | 14                    | -     | -     | 1      | 1      |
|  |                                     | 女 Female     | 18                    | -     | -     | 1      | -      |
| 80703 80723  | 鱗狀細胞癌<br>SQUAMOUS CELL CARCINOMA    | 男 Male       | 17                    | -     | -     | -      | -      |
|  |                                     | 女 Female     | 3                     | -     | -     | -      | -      |
| 81403 84403<br>84803   | 腺癌<br>ADENOCARCINOMA                | 男 Male       | 13                    | -     | -     | -      | -      |
|  |                                     | 女 Female     | 6                     | -     | -     | -      | -      |
| 82003  | 腺樣囊狀癌<br>ADENOID CYSTIC CARCINOMA   | 男 Male       | 19                    | -     | -     | -      | -      |
|  |                                     | 女 Female     | 9                     | -     | -     | -      | -      |
| 85503  | 腺泡細胞癌<br>ACINAR CELL CARCINOMA      | 男 Male       | 13                    | -     | -     | 2      | -      |
|  |                                     | 女 Female     | 12                    | -     | -     | -      | -      |
| 80103  | 未明示癌<br>CARCINOMA, NOS              | 男 Male       | 6                     | -     | -     | -      | -      |
|  |                                     | 女 Female     | 4                     | -     | -     | -      | -      |
| 89403 89413  | 惡性混合性腫瘤<br>MALIGNANT MIXED TUMOR    | 男 Male       | 4                     | -     | -     | -      | -      |
|  |                                     | 女 Female     | 5                     | -     | -     | -      | -      |
| 80203  | 未分化癌<br>CARCINOMA, UNDIFFERENTIATED | 男 Male       | 1                     | -     | -     | -      | -      |
|  |                                     | 女 Female     | 1                     | -     | -     | -      | -      |
| 80413 80463<br>80503 80823<br>82463 83103<br>84103 85003<br>85603 85623<br>85743 89823 | 其他明示癌<br>OTHER SPECIFIED CARCINOMA  | 男 Male       | 18                    | -     | -     | -      | -      |
|  |                                     | 女 Female     | 12                    | -     | -     | -      | 1      |
| 89803  | 明示之肉瘤<br>SPECIFIED SARCOMA          | 男 Male       | -                     | -     | -     | -      | -      |
|  |                                     | 女 Female     | 1                     | -     | -     | -      | -      |
| 80003  | 其他惡性腫瘤<br>OTHER MALIGNANCY          | 男 Male       | 3                     | -     | -     | -      | -      |
|  |                                     | 女 Female     | 1                     | -     | -     | -      | -      |
|  | 總計<br>TOTAL                         | 男 Male       | 108                   | -     | -     | 3      | 1      |
|  |                                     | 女 Female     | 72                    | -     | -     | 1      | 1      |

註：1. 自 96 年癌症登記報告起，惡性淋巴瘤從各部位獨立出來計算發生率，並納入排名。惡性淋巴瘤：ICD-O-3 M-95903 - M-97293、M-97503 - M-97583、M-97643。

| 20<br> <br>24 | 25<br> <br>29 | 30<br> <br>34 | 35<br> <br>39 | 40<br> <br>44 | 45<br> <br>49 | 50<br> <br>54 | 55<br> <br>59 | 60<br> <br>64 | 65<br> <br>69 | 70<br> <br>74 | 75<br> <br>79 | 80<br> <br>84 | 85+ |
|---------------|---------------|---------------|---------------|---------------|---------------|---------------|---------------|---------------|---------------|---------------|---------------|---------------|-----|
| -             | -             | 3             | 1             | 1             | 1             | 2             | 1             | 2             | 1             | -             | -             | -             | -   |
| -             | 1             | 6             | 2             | 2             | 3             | -             | 2             | 1             | -             | -             | -             | -             | -   |
| -             | -             | -             | 1             | 1             | 3             | 3             | 4             | 1             | -             | 2             | -             | 1             | 1   |
| -             | -             | -             | -             | -             | 1             | -             | -             | -             | -             | -             | -             | 1             | 1   |
| -             | -             | -             | -             | -             | -             | 2             | 2             | -             | 2             | 2             | 2             | 2             | 1   |
| -             | -             | -             | -             | -             | -             | 1             | -             | -             | -             | -             | 1             | 2             | 2   |
| -             | 1             | 3             | 3             | -             | 1             | 2             | 2             | 2             | 2             | 3             | -             | -             | -   |
| 1             | -             | -             | 1             | 1             | 1             | 1             | 1             | 1             | 2             | -             | -             | -             | -   |
| 1             | 2             | -             | 4             | 1             | -             | -             | 3             | -             | -             | -             | -             | -             | -   |
| 1             | -             | 1             | 1             | 1             | 1             | 3             | 1             | -             | 1             | 1             | -             | 1             | -   |
| -             | -             | -             | -             | -             | -             | -             | 1             | 1             | -             | 2             | 1             | 1             | -   |
| -             | -             | -             | -             | -             | 1             | -             | 1             | -             | -             | -             | 1             | -             | 1   |
| -             | -             | -             | -             | -             | 1             | -             | -             | 2             | -             | -             | 1             | -             | -   |
| -             | -             | -             | -             | -             | -             | 1             | -             | -             | 2             | -             | 2             | -             | -   |
| -             | -             | -             | -             | -             | -             | -             | -             | -             | -             | -             | -             | 1             | -   |
| -             | -             | -             | -             | -             | -             | -             | -             | -             | -             | 1             | -             | -             | -   |
| -             | 1             | -             | 3             | 1             | 2             | 1             | 3             | -             | 1             | 1             | 5             | -             | -   |
| -             | -             | 1             | 1             | -             | 2             | 3             | 1             | 1             | -             | -             | 1             | 1             | -   |
| -             | -             | -             | -             | -             | -             | -             | -             | -             | -             | -             | -             | -             | -   |
| -             | -             | -             | -             | -             | -             | -             | 1             | -             | -             | -             | -             | -             | -   |
| -             | -             | -             | 1             | -             | -             | -             | 1             | 1             | -             | -             | -             | -             | -   |
| -             | -             | -             | -             | -             | -             | -             | -             | -             | -             | 1             | -             | -             | -   |
| 1             | 4             | 6             | 13            | 4             | 8             | 10            | 17            | 9             | 6             | 10            | 9             | 5             | 2   |
| 2             | 1             | 8             | 5             | 4             | 9             | 9             | 7             | 3             | 5             | 3             | 5             | 5             | 4   |

表七 台灣癌症申報發生人數按癌症形態、性別及年齡分類，民國 96 年（續）  
AGE DISTRIBUTION OF CANCER MORPHOLOGY BY GENDER AND PRIMARY ANATOMIC SITES, 2007 (CONTINUED)

鼻咽

NASOPHARYNX C11

| ICD-O-3     | 組織形態<br>MORPHOLOGY                                      | 性別<br>GENDER | 個案數<br>CASE<br>NUMBER | 0     | 5     | 10     | 15     |
|-------------|---|--------------|-----------------------|-------|-------|--------|--------|
|             |   |              |                       | <br>4 | <br>9 | <br>14 | <br>19 |
| 80703       | 鱗狀細胞癌<br>SQUAMOUS CELL CARCINOMA                        | 男 Male       | 57                    | -     | -     | -      | -      |
|             |   | 女 Female     | 13                    | -     | -     | -      | -      |
| 80713       | 角化鱗狀細胞癌<br>KERATINIZING SQUAMOUS CELL CARCINOMA         | 男 Male       | 25                    | -     | -     | -      | -      |
|             |   | 女 Female     | 6                     | -     | -     | -      | -      |
| 80723       | 非角化鱗狀細胞癌<br>NON-KERATINIZING SQUAMOUS CELL<br>CARCINOMA | 男 Male       | 537                   | -     | -     | 4      | 1      |
|             |   | 女 Female     | 192                   | -     | -     | -      | 2      |
| 80203 80413 | 未分化癌<br>CARCINOMA, UNDIFFERENTIATED                     | 男 Male       | 477                   | -     | -     | 1      | 4      |
| 80823       |   | 女 Female     | 175                   | -     | -     | -      | -      |
| 81403 82603 | 小唾液腺癌<br>CARCINOMA OF MINOR SALIVARY GLANDS             | 男 Male       | 3                     | -     | -     | -      | -      |
| 83103 85253 |   | 女 Female     | 5                     | -     | -     | -      | -      |
| 80463 80733 | 其他明示癌<br>OTHER SPECIFIED CARCINOMA                      | 男 Male       | 4                     | -     | -     | -      | -      |
| 82463 85603 |   | 女 Female     | -                     | -     | -     | -      | -      |
| 80103       | 未明示癌<br>CARCINOMA, NOS                                  | 男 Male       | 45                    | -     | -     | -      | -      |
|             |   | 女 Female     | 17                    | -     | -     | -      | -      |
| 88013       | 明示之肉瘤<br>SPECIFIED SARCOMA                              | 男 Male       | 1                     | -     | -     | -      | -      |
|             |   | 女 Female     | -                     | -     | -     | -      | -      |
| 97313 97343 | 漿細胞瘤<br>PLASMACYTOMA                                    | 男 Male       | 2                     | -     | -     | -      | -      |
|             |   | 女 Female     | -                     | -     | -     | -      | -      |
| 80003 95223 | 其他惡性腫瘤<br>OTHER MALIGNANCY                              | 男 Male       | 16                    | -     | -     | -      | -      |
|             |   | 女 Female     | 4                     | -     | -     | -      | -      |
|             | 總計<br>TOTAL   | 男 Male       | 1,167                 | -     | -     | 5      | 5      |
|             |   | 女 Female     | 412                   | -     | -     | -      | 2      |

註：1. 自 96 年癌症登記報告起，惡性淋巴瘤從各部位獨立出來計算發生率，並納入排名。惡性淋巴瘤：ICD-O-3 M-95903 - M-97293、M-97503 - M-97583、M-97643。

| 20<br> <br>24 | 25<br> <br>29 | 30<br> <br>34 | 35<br> <br>39 | 40<br> <br>44 | 45<br> <br>49 | 50<br> <br>54 | 55<br> <br>59 | 60<br> <br>64 | 65<br> <br>69 | 70<br> <br>74 | 75<br> <br>79 | 80<br> <br>84 | 85+ |
|---------------|---------------|---------------|---------------|---------------|---------------|---------------|---------------|---------------|---------------|---------------|---------------|---------------|-----|
| -             | 1             | 1             | 6             | 10            | 5             | 13            | 3             | 4             | 5             | 5             | 4             | -             | -   |
| -             | -             | 1             | -             | 2             | 4             | 2             | 1             | 1             | -             | 1             | 1             | -             | -   |
| -             | -             | 2             | 1             | 4             | 9             | 2             | 2             | 1             | 1             | 1             | 2             | -             | -   |
| -             | -             | -             | 1             | 1             | 2             | 1             | 1             | -             | -             | -             | -             | -             | -   |
| 4             | 11            | 33            | 49            | 93            | 84            | 89            | 69            | 34            | 29            | 16            | 15            | 5             | 1   |
| 3             | 8             | 11            | 14            | 22            | 32            | 34            | 26            | 14            | 7             | 8             | 9             | 2             | -   |
| 5             | 15            | 20            | 52            | 75            | 82            | 68            | 60            | 26            | 27            | 23            | 13            | 5             | 1   |
| 1             | 3             | 9             | 15            | 31            | 29            | 29            | 18            | 7             | 13            | 7             | 7             | 5             | 1   |
| -             | -             | -             | -             | -             | -             | -             | -             | 1             | 1             | -             | -             | 1             | -   |
| -             | 1             | -             | -             | -             | 1             | 1             | -             | 1             | -             | -             | 1             | -             | -   |
| -             | -             | -             | -             | -             | 1             | -             | -             | -             | -             | -             | 1             | -             | 2   |
| -             | -             | -             | -             | -             | -             | -             | -             | -             | -             | -             | -             | -             | -   |
| 1             | -             | 2             | 2             | 4             | 8             | 12            | 4             | 3             | 2             | 4             | 2             | -             | 1   |
| -             | -             | 1             | 2             | 3             | 2             | 2             | 3             | 2             | 1             | 1             | -             | -             | -   |
| -             | -             | -             | -             | -             | -             | 1             | -             | -             | -             | -             | -             | -             | -   |
| -             | -             | -             | -             | -             | -             | -             | -             | -             | -             | -             | -             | -             | -   |
| -             | -             | -             | -             | -             | -             | 1             | -             | -             | -             | -             | 1             | -             | -   |
| -             | -             | -             | -             | -             | -             | -             | -             | -             | -             | -             | -             | -             | -   |
| -             | -             | -             | 2             | 2             | 2             | 1             | 1             | -             | 1             | 2             | 2             | 2             | 1   |
| -             | -             | -             | -             | 1             | -             | -             | -             | -             | -             | 1             | 2             | -             | -   |
| 10            | 27            | 58            | 112           | 188           | 191           | 187           | 139           | 69            | 66            | 51            | 40            | 13            | 6   |
| 4             | 12            | 22            | 32            | 60            | 70            | 69            | 49            | 25            | 21            | 18            | 20            | 7             | 1   |



表七 台灣癌症申報發生人數按癌症形態、性別及年齡分類，民國 96 年（續）  
AGE DISTRIBUTION OF CANCER MORPHOLOGY BY GENDER AND PRIMARY ANATOMIC SITES, 2007 (CONTINUED)

食道  
ESOPHAGUS C15

| ICD-O-3     | 組織形態<br>MORPHOLOGY        | 性別<br>GENDER | 個案數<br>CASE<br>NUMBER | 0     | 5     | 10     | 15     |
|-------------|---------------------------|--------------|-----------------------|-------|-------|--------|--------|
|             |                           |              |                       | <br>4 | <br>9 | <br>14 | <br>19 |
| 80703 80713 | 鱗狀細胞癌                     | 男 Male       | 1,525                 | -     | -     | -      | -      |
| 80723 80733 | SQUAMOUS CELL CARCINOMA   | 女 Female     | 112                   | -     | -     | -      | -      |
| 80743 80763 |                           |              |                       |       |       |        |        |
| 81403 82553 | 腺癌                        | 男 Male       | 61                    | -     | -     | -      | -      |
| 84903       | ADENOCARCINOMA            | 女 Female     | 10                    | -     | -     | -      | -      |
| 80753 85603 | 腺性鱗狀癌                     | 男 Male       | 4                     | -     | -     | -      | -      |
|             | ADENOSQUAMOUS CARCINOMA   | 女 Female     | 3                     | -     | -     | -      | -      |
| 80203 80223 | 其他明示癌                     | 男 Male       | 38                    | -     | -     | -      | -      |
| 80323 80333 | OTHER SPECIFIED CARCINOMA | 女 Female     | 4                     | -     | -     | -      | -      |
| 80413 80453 |                           |              |                       |       |       |        |        |
| 80463 80833 |                           |              |                       |       |       |        |        |
| 82463 89803 |                           |              |                       |       |       |        |        |
| 80103       | 未明示癌                      | 男 Male       | 31                    | -     | -     | -      | -      |
|             | CARCINOMA, NOS            | 女 Female     | 4                     | -     | -     | -      | -      |
| 88903 89363 | 明示之肉瘤                     | 男 Male       | 1                     | -     | -     | -      | -      |
|             | SPECIFIED SARCOMA         | 女 Female     | 1                     | -     | -     | -      | -      |
| 87203       | 惡性黑色素瘤                    | 男 Male       | 1                     | -     | -     | -      | -      |
|             | MALIGNANT MELANOMA        | 女 Female     | 1                     | -     | -     | -      | -      |
| 80003 95403 | 其他惡性腫瘤                    | 男 Male       | 24                    | -     | -     | -      | -      |
|             | OTHER MALIGNANCY          | 女 Female     | 5                     | -     | -     | -      | -      |
|             | 總計                        | 男 Male       | 1,685                 | -     | -     | -      | -      |
|             | TOTAL                     | 女 Female     | 140                   | -     | -     | -      | -      |

註：1. 自 96 年癌症登記報告起，惡性淋巴瘤從各部位獨立出來計算發生率，並納入排名。惡性淋巴瘤：ICD-O-3 M-95903 - M-97293、M-97503 - M-97583、M-97643。

| 20<br> <br>24 | 25<br> <br>29 | 30<br> <br>34 | 35<br> <br>39 | 40<br> <br>44 | 45<br> <br>49 | 50<br> <br>54 | 55<br> <br>59 | 60<br> <br>64 | 65<br> <br>69 | 70<br> <br>74 | 75<br> <br>79 | 80<br> <br>84 | 85+ |
|---------------|---------------|---------------|---------------|---------------|---------------|---------------|---------------|---------------|---------------|---------------|---------------|---------------|-----|
| -             | -             | 4             | 41            | 161           | 221           | 255           | 244           | 164           | 147           | 102           | 96            | 56            | 34  |
| -             | 1             | 2             | -             | 4             | 10            | 9             | 12            | 11            | 6             | 20            | 15            | 12            | 10  |
| -             | -             | -             | 2             | 1             | 5             | 6             | 6             | 6             | 5             | 7             | 7             | 11            | 5   |
| -             | -             | -             | -             | -             | -             | -             | -             | 1             | 1             | 1             | 3             | 3             | 1   |
| -             | -             | -             | -             | 1             | -             | 1             | 1             | 1             | -             | -             | -             | -             | -   |
| -             | -             | -             | -             | -             | -             | 1             | -             | -             | -             | 1             | 1             | -             | -   |
| -             | -             | -             | 2             | 2             | 4             | 3             | 8             | 3             | 8             | 1             | 3             | 4             | -   |
| -             | -             | -             | -             | 1             | 1             | -             | -             | -             | -             | 1             | 1             | -             | -   |
| -             | -             | -             | -             | 1             | -             | 4             | 3             | 5             | 6             | 2             | 5             | 4             | 1   |
| -             | -             | -             | -             | -             | -             | -             | -             | 1             | -             | -             | 2             | -             | 1   |
| -             | -             | -             | -             | -             | -             | -             | -             | -             | 1             | -             | -             | -             | -   |
| -             | -             | -             | -             | -             | -             | -             | -             | -             | -             | 1             | -             | -             | -   |
| -             | -             | -             | -             | -             | -             | -             | -             | -             | -             | -             | 1             | -             | -   |
| -             | -             | -             | -             | -             | 1             | -             | -             | -             | -             | -             | -             | -             | -   |
| -             | -             | -             | -             | 4             | 2             | 6             | 3             | 3             | 1             | 3             | -             | 1             | 1   |
| -             | -             | -             | -             | -             | -             | 1             | -             | -             | -             | 1             | 1             | 1             | 1   |
| -             | -             | 4             | 45            | 170           | 232           | 275           | 265           | 182           | 168           | 116           | 111           | 76            | 41  |
| -             | 1             | 2             | -             | 5             | 12            | 11            | 12            | 13            | 7             | 25            | 23            | 16            | 13  |

表七 台灣癌症申報發生人數按癌症形態、性別及年齡分類，民國 96 年（續）  
AGE DISTRIBUTION OF CANCER MORPHOLOGY BY GENDER AND PRIMARY ANATOMIC SITES, 2007 (CONTINUED)

胃  
STOMACH C16

| ICD-O-3     | 組織形態<br>MORPHOLOGY               | 性別<br>GENDER | 個案數<br>CASE<br>NUMBER | 0 | 5 | 10 | 15 |
|-------------|----------------------------------|--------------|-----------------------|---|---|----|----|
|             |                                  |              |                       | 4 | 9 | 14 | 19 |
| 81403 81413 | 腺癌                               | 男 Male       | 2,073                 | - | - | -  | -  |
| 81423 81443 | ADENOCARCINOMA                   | 女 Female     | 1,159                 | - | - | -  | -  |
| 81453 82103 |                                  |              |                       |   |   |    |    |
| 82113 82553 |                                  |              |                       |   |   |    |    |
| 82603 82633 |                                  |              |                       |   |   |    |    |
| 83233 84803 |                                  |              |                       |   |   |    |    |
| 84903       |                                  |              |                       |   |   |    |    |
| 85603       | 腺性鱗狀癌                            | 男 Male       | 8                     | - | - | -  | -  |
|             | ADENOSQUAMOUS CARCINOMA          | 女 Female     | 3                     | - | - | -  | -  |
| 80133 80703 | 鱗狀細胞癌                            | 男 Male       | 22                    | - | - | -  | -  |
| 80713 80723 | SQUAMOUS CELL CARCINOMA          | 女 Female     | 1                     | - | - | -  | -  |
| 80823       |                                  |              |                       |   |   |    |    |
| 80203 80333 | 其他明示癌                            | 男 Male       | 24                    | - | - | -  | -  |
| 80413 80453 | OTHER SPECIFIED CARCINOMA        | 女 Female     | 16                    | - | - | -  | -  |
| 80833 82303 |                                  |              |                       |   |   |    |    |
| 82403 82463 |                                  |              |                       |   |   |    |    |
| 83103 83603 |                                  |              |                       |   |   |    |    |
| 85743 85763 |                                  |              |                       |   |   |    |    |
| 80103       | 未明示癌                             | 男 Male       | 38                    | - | - | -  | -  |
|             | CARCINOMA, NOS                   | 女 Female     | 15                    | - | - | -  | -  |
| 88903       | 平滑肌肉瘤                            | 男 Male       | 4                     | - | - | -  | -  |
|             | LEIOMYOSARCOMA                   | 女 Female     | 4                     | - | - | -  | -  |
| 89363       | 胃腸基質肉瘤                           | 男 Male       | 98                    | - | - | -  | -  |
|             | GASTROINTESTINAL STROMAL SARCOMA | 女 Female     | 86                    | - | - | -  | -  |
| 88003 91203 | 其他明示之肉瘤                          | 男 Male       | 2                     | - | - | -  | -  |
|             | OTHER SPECIFIED SARCOMA          | 女 Female     | 1                     | - | - | -  | -  |
| 80003 80033 | 其他惡性腫瘤                           | 男 Male       | 42                    | 1 | - | -  | -  |
| 90803       | OTHER MALIGNANCY                 | 女 Female     | 16                    | - | - | -  | -  |
|             | 總計                               | 男 Male       | 2,311                 | 1 | - | -  | -  |
|             | TOTAL                            | 女 Female     | 1,301                 | - | - | -  | -  |

註：1. 自 96 年癌症登記報告起，惡性淋巴瘤從各部位獨立出來計算發生率，並納入排名。惡性淋巴瘤：ICD-O-3 M-95903 - M-97293、M-97503 - M-97583、M-97643。

| 20<br> <br>24 | 25<br> <br>29 | 30<br> <br>34 | 35<br> <br>39 | 40<br> <br>44 | 45<br> <br>49 | 50<br> <br>54 | 55<br> <br>59 | 60<br> <br>64 | 65<br> <br>69 | 70<br> <br>74 | 75<br> <br>79 | 80<br> <br>84 | 85+ |
|---------------|---------------|---------------|---------------|---------------|---------------|---------------|---------------|---------------|---------------|---------------|---------------|---------------|-----|
| 3             | 3             | 18            | 22            | 59            | 97            | 151           | 167           | 181           | 229           | 284           | 416           | 292           | 151 |
| 1             | 6             | 18            | 37            | 66            | 83            | 107           | 116           | 65            | 103           | 144           | 170           | 124           | 119 |
| -             | -             | -             | -             | -             | 1             | 1             | -             | -             | 2             | 1             | 2             | -             | 1   |
| -             | -             | -             | -             | -             | -             | -             | -             | 2             | -             | 1             | -             | -             | -   |
| -             | -             | -             | -             | 3             | 2             | 3             | 2             | 2             | 1             | 3             | 2             | 3             | 1   |
| -             | -             | -             | -             | -             | -             | -             | -             | -             | -             | -             | -             | -             | 1   |
| -             | -             | -             | -             | 1             | 1             | 4             | 1             | 2             | 4             | 1             | 5             | 4             | 1   |
| -             | -             | -             | -             | -             | -             | 3             | 5             | 1             | 2             | 1             | 2             | 1             | 1   |
| -             | -             | -             | -             | -             | 1             | 1             | 3             | 2             | 1             | 8             | 8             | 10            | 4   |
| -             | -             | -             | -             | 1             | 1             | 1             | 1             | -             | 3             | 2             | 2             | 1             | 3   |
| -             | -             | -             | 2             | -             | -             | -             | -             | 2             | -             | -             | -             | -             | -   |
| -             | -             | -             | -             | -             | -             | -             | -             | 2             | -             | 1             | 1             | -             | -   |
| -             | -             | -             | 2             | 5             | 8             | 11            | 11            | 15            | 13            | 8             | 10            | 14            | 1   |
| -             | 1             | -             | 1             | 4             | 5             | 11            | 15            | 9             | 12            | 11            | 10            | 4             | 3   |
| -             | -             | -             | -             | -             | -             | -             | 1             | -             | -             | 1             | -             | -             | -   |
| -             | -             | -             | -             | -             | -             | -             | -             | -             | -             | 1             | -             | -             | -   |
| -             | -             | -             | -             | -             | 1             | 4             | 2             | 1             | 6             | 8             | 6             | 7             | 6   |
| -             | -             | -             | -             | -             | -             | 1             | 2             | -             | 1             | 1             | 4             | 4             | 3   |
| 3             | 3             | 18            | 26            | 68            | 111           | 175           | 187           | 205           | 256           | 314           | 449           | 330           | 165 |
| 1             | 7             | 18            | 38            | 71            | 89            | 123           | 139           | 79            | 121           | 162           | 189           | 134           | 129 |

表七 台灣癌症申報發生人數按癌症形態、性別及年齡分類，民國 96 年（續）  
AGE DISTRIBUTION OF CANCER MORPHOLOGY BY GENDER AND PRIMARY ANATOMIC SITES, 2007 (CONTINUED)

小腸

SMALL INTESTINE C17

| ICD-O-3                             | 組織形態<br>MORPHOLOGY               | 性別<br>GENDER | 個案數<br>CASE<br>NUMBER | 0     | 5     | 10     | 15     |
|-------------------------------------|----------------------------------|--------------|-----------------------|-------|-------|--------|--------|
|                                     |                                  |              |                       | <br>4 | <br>9 | <br>14 | <br>19 |
| 81403 82603                         | 腺癌                               | 男 Male       | 89                    | -     | -     | -      | -      |
| 82613 82633                         | ADENOCARCINOMA                   | 女 Female     | 41                    | -     | -     | -      | -      |
| 84803 84903<br>85603                |                                  |              |                       |       |       |        |        |
| 82403 82433                         | 類癌腫瘤                             | 男 Male       | 6                     | -     | -     | -      | -      |
|                                     | CARCINOID TUMOR                  | 女 Female     | 4                     | -     | -     | -      | -      |
| 80203 80213                         | 其他明示癌                            | 男 Male       | 10                    | -     | -     | -      | -      |
| 80323 80333                         | OTHER SPECIFIED CARCINOMA        | 女 Female     | 6                     | -     | -     | -      | -      |
| 80413 80703<br>82463 82493<br>83103 |                                  |              |                       |       |       |        |        |
| 80103                               | 未明示癌                             | 男 Male       | 7                     | -     | -     | -      | -      |
|                                     | CARCINOMA, NOS                   | 女 Female     | 5                     | -     | -     | -      | -      |
| 88903                               | 平滑肌肉瘤                            | 男 Male       | -                     | -     | -     | -      | -      |
|                                     | LEIOMYOSARCOMA                   | 女 Female     | 1                     | -     | -     | -      | -      |
| 89363                               | 胃腸基質肉瘤                           | 男 Male       | 69                    | -     | -     | -      | -      |
|                                     | GASTROINTESTINAL STROMAL SARCOMA | 女 Female     | 57                    | -     | -     | -      | -      |
| 88583                               | 其他明示之肉瘤                          | 男 Male       | 1                     | -     | -     | -      | -      |
|                                     | OTHER SPECIFIED SARCOMA          | 女 Female     | -                     | -     | -     | -      | -      |
| 97313                               | 漿細胞瘤                             | 男 Male       | -                     | -     | -     | -      | -      |
|                                     | PLASMACYTOMA                     | 女 Female     | 1                     | -     | -     | -      | -      |
| 80003 80043                         | 其他惡性腫瘤                           | 男 Male       | 8                     | -     | -     | -      | -      |
| 87203 93643                         | OTHER MALIGNANCY                 | 女 Female     | 4                     | -     | -     | -      | -      |
|                                     | 總計                               | 男 Male       | 190                   | -     | -     | -      | -      |
|                                     | TOTAL                            | 女 Female     | 119                   | -     | -     | -      | -      |

註：1. 自 96 年癌症登記報告起，惡性淋巴瘤從各部位獨立出來計算發生率，並納入排名。惡性淋巴瘤：ICD-O-3 M-95903 - M-97293、M-97503 - M-97583、M-97643。

| 20<br> <br>24 | 25<br> <br>29 | 30<br> <br>34 | 35<br> <br>39 | 40<br> <br>44 | 45<br> <br>49 | 50<br> <br>54 | 55<br> <br>59 | 60<br> <br>64 | 65<br> <br>69 | 70<br> <br>74 | 75<br> <br>79 | 80<br> <br>84 | 85+ |
|---------------|---------------|---------------|---------------|---------------|---------------|---------------|---------------|---------------|---------------|---------------|---------------|---------------|-----|
| -             | -             | 1             | 2             | -             | 4             | 5             | 11            | 8             | 16            | 14            | 11            | 10            | 7   |
| -             | -             | 2             | 1             | 1             | 2             | 3             | 2             | 2             | 6             | 7             | 8             | 3             | 4   |
| -             | -             | -             | 1             | -             | -             | 1             | 1             | -             | -             | 1             | 1             | 1             | -   |
| -             | -             | -             | -             | -             | 1             | 1             | 1             | -             | -             | -             | -             | 1             | -   |
| -             | -             | 1             | -             | -             | -             | 1             | -             | 1             | 2             | 1             | 2             | 2             | -   |
| -             | -             | -             | -             | -             | 1             | 1             | -             | 1             | -             | 2             | 1             | -             | -   |
| -             | -             | -             | -             | 1             | -             | -             | 1             | -             | 2             | 1             | 1             | 1             | -   |
| -             | -             | -             | -             | -             | -             | -             | -             | 1             | -             | -             | 3             | -             | 1   |
| -             | -             | -             | -             | -             | -             | -             | -             | -             | -             | -             | -             | -             | -   |
| -             | -             | -             | -             | -             | -             | -             | -             | -             | 1             | -             | -             | -             | -   |
| 1             | 1             | 3             | 4             | 1             | 7             | 12            | 5             | 6             | 10            | 8             | 8             | 3             | -   |
| -             | 1             | 3             | 2             | 6             | 3             | 6             | 11            | 4             | 8             | 5             | 4             | 4             | -   |
| -             | -             | -             | -             | -             | -             | -             | -             | -             | -             | 1             | -             | -             | -   |
| -             | -             | -             | -             | -             | -             | -             | -             | -             | -             | -             | -             | -             | -   |
| -             | -             | -             | -             | -             | -             | -             | -             | -             | -             | -             | -             | -             | -   |
| -             | -             | -             | -             | 1             | -             | -             | -             | -             | -             | -             | -             | -             | -   |
| -             | -             | 1             | -             | -             | -             | 2             | 1             | 1             | 1             | -             | 1             | 1             | -   |
| -             | -             | -             | -             | -             | 1             | -             | -             | -             | -             | -             | 1             | 1             | 1   |
| 1             | 1             | 6             | 7             | 2             | 11            | 21            | 19            | 16            | 31            | 26            | 24            | 18            | 7   |
| -             | 1             | 5             | 3             | 8             | 8             | 11            | 14            | 8             | 15            | 14            | 17            | 9             | 6   |

表七 台灣癌症申報發生人數按癌症形態、性別及年齡分類，民國 96 年（續）  
AGE DISTRIBUTION OF CANCER MORPHOLOGY BY GENDER AND PRIMARY ANATOMIC SITES, 2007 (CONTINUED)

結腸、直腸、乙狀結腸連結部及肛門  
COLON, RECTUM, RECTOSIGMOID JUNCTION AND ANUS C18 - C21

| ICD-O-3     | 組織形態<br>MORPHOLOGY        | 性別<br>GENDER | 個案數<br>CASE<br>NUMBER | 0     | 5     | 10     | 15     |
|-------------|---------------------------|--------------|-----------------------|-------|-------|--------|--------|
|             |                           |              |                       | <br>4 | <br>9 | <br>14 | <br>19 |
| 81403 81413 | 腺癌                        | 男 Male       | 5,728                 | -     | -     | -      | 2      |
| 81433 82103 | ADENOCARCINOMA            | 女 Female     | 4,218                 | -     | -     | -      | 1      |
| 82113 82203 |                           |              |                       |       |       |        |        |
| 82213 82553 |                           |              |                       |       |       |        |        |
| 82603 82613 |                           |              |                       |       |       |        |        |
| 82623 82633 |                           |              |                       |       |       |        |        |
| 84703 84803 |                           |              |                       |       |       |        |        |
| 84813 84903 |                           |              |                       |       |       |        |        |
| 82403 82433 | 類癌腫瘤                      | 男 Male       | 50                    | -     | -     | -      | -      |
| 82453 82493 | CARCINOID TUMOR           | 女 Female     | 36                    | -     | -     | -      | 1      |
| 80113 80133 | 其他明示癌                     | 男 Male       | 46                    | -     | -     | -      | -      |
| 80203 80333 | OTHER SPECIFIED CARCINOMA | 女 Female     | 49                    | -     | -     | -      | -      |
| 80413 80703 |                           |              |                       |       |       |        |        |
| 80713 80723 |                           |              |                       |       |       |        |        |
| 80753 80833 |                           |              |                       |       |       |        |        |
| 81233 81243 |                           |              |                       |       |       |        |        |
| 82443 82463 |                           |              |                       |       |       |        |        |
| 85603 85743 |                           |              |                       |       |       |        |        |
| 89803       |                           |              |                       |       |       |        |        |
| 80103       | 未明示癌                      | 男 Male       | 55                    | -     | -     | -      | -      |
|             | CARCINOMA, NOS            | 女 Female     | 42                    | -     | -     | -      | -      |
| 88023 88903 | 明示之肉瘤                     | 男 Male       | 13                    | -     | -     | -      | -      |
| 89003 89363 | SPECIFIED SARCOMA         | 女 Female     | 9                     | -     | -     | -      | -      |
| 91503       |                           |              |                       |       |       |        |        |
| 87203       | 惡性黑色素瘤                    | 男 Male       | 3                     | -     | -     | -      | -      |
|             | MALIGNANT MELANOMA        | 女 Female     | 4                     | -     | -     | -      | -      |
| 80003       | 其他惡性腫瘤                    | 男 Male       | 145                   | -     | -     | -      | -      |
|             | OTHER MALIGNANCY          | 女 Female     | 113                   | -     | -     | -      | -      |
|             | 總計                        | 男 Male       | 6,040                 | -     | -     | -      | 2      |
|             | TOTAL                     | 女 Female     | 4,471                 | -     | -     | -      | 2      |

註：1. 自 96 年癌症登記報告起，惡性淋巴瘤從各部位獨立出來計算發生率，並納入排名。惡性淋巴瘤：ICD-O-3 M-95903 - M-97293、M-97503 - M-97583、M-97643。

| 20<br> <br>24 | 25<br> <br>29 | 30<br> <br>34 | 35<br> <br>39 | 40<br> <br>44 | 45<br> <br>49 | 50<br> <br>54 | 55<br> <br>59 | 60<br> <br>64 | 65<br> <br>69 | 70<br> <br>74 | 75<br> <br>79 | 80<br> <br>84 | 85+ |
|---------------|---------------|---------------|---------------|---------------|---------------|---------------|---------------|---------------|---------------|---------------|---------------|---------------|-----|
| 4             | 22            | 43            | 94            | 145           | 309           | 513           | 649           | 584           | 807           | 803           | 860           | 578           | 315 |
| 4             | 26            | 48            | 89            | 162           | 289           | 405           | 455           | 385           | 541           | 600           | 557           | 394           | 262 |
| 1             | 2             | 3             | 8             | 5             | 5             | 7             | 4             | 5             | 7             | -             | 2             | -             | 1   |
| -             | 1             | -             | 7             | 6             | 4             | 2             | 3             | 2             | 6             | 3             | 1             | -             | -   |
| -             | -             | 2             | 2             | -             | 2             | 3             | 9             | 5             | 8             | 6             | 5             | 2             | 2   |
| -             | -             | -             | 1             | 7             | 3             | 5             | 8             | 2             | 8             | 3             | 2             | 6             | 4   |
| -             | -             | -             | 5             | -             | 2             | 7             | 2             | 5             | 9             | 5             | 7             | 6             | 7   |
| -             | -             | 1             | -             | 3             | 1             | 6             | 6             | 1             | 1             | 5             | 2             | 9             | 7   |
| -             | 1             | -             | -             | -             | 1             | -             | -             | 3             | 2             | 3             | 1             | 2             | -   |
| -             | -             | -             | 1             | 1             | 1             | 1             | 1             | -             | 1             | -             | 2             | -             | 1   |
| -             | -             | -             | -             | 1             | -             | -             | 1             | -             | -             | -             | 1             | -             | -   |
| -             | -             | 1             | -             | -             | -             | 1             | -             | -             | -             | -             | -             | 1             | 1   |
| -             | -             | -             | -             | 4             | 3             | 6             | 5             | 10            | 14            | 18            | 25            | 33            | 27  |
| -             | -             | -             | 1             | 3             | 4             | 6             | 4             | 4             | 13            | 15            | 20            | 11            | 32  |
| 5             | 25            | 48            | 109           | 155           | 322           | 536           | 670           | 612           | 847           | 835           | 901           | 621           | 352 |
| 4             | 27            | 50            | 99            | 182           | 302           | 426           | 477           | 394           | 570           | 626           | 584           | 421           | 307 |



表七 台灣癌症申報發生人數按癌症形態、性別及年齡分類，民國 96 年（續）  
AGE DISTRIBUTION OF CANCER MORPHOLOGY BY GENDER AND PRIMARY ANATOMIC SITES, 2007 (CONTINUED)

結腸

COLON C18

| ICD-O-3     | 組織形態<br>MORPHOLOGY        | 性別<br>GENDER | 個案數<br>CASE<br>NUMBER | 0     | 5     | 10     | 15     |
|-------------|---------------------------|--------------|-----------------------|-------|-------|--------|--------|
|             |                           |              |                       | <br>4 | <br>9 | <br>14 | <br>19 |
| 81403 81433 | 腺癌                        | 男 Male       | 3,267                 | -     | -     | -      | 2      |
| 82103 82113 | ADENOCARCINOMA            | 女 Female     | 2,544                 | -     | -     | -      | 1      |
| 82203 82213 |                           |              |                       |       |       |        |        |
| 82553 82603 |                           |              |                       |       |       |        |        |
| 82613 82623 |                           |              |                       |       |       |        |        |
| 82633 84703 |                           |              |                       |       |       |        |        |
| 84803 84813 |                           |              |                       |       |       |        |        |
| 84903       |                           |              |                       |       |       |        |        |
| 82403 82433 | 類癌腫瘤                      | 男 Male       | 9                     | -     | -     | -      | -      |
| 82453       | CARCINOID TUMOR           | 女 Female     | 8                     | -     | -     | -      | 1      |
| 80113 80133 | 其他明示癌                     | 男 Male       | 9                     | -     | -     | -      | -      |
| 80203 80333 | OTHER SPECIFIED CARCINOMA | 女 Female     | 18                    | -     | -     | -      | -      |
| 80413 80703 |                           |              |                       |       |       |        |        |
| 80713 82463 |                           |              |                       |       |       |        |        |
| 85603 85743 |                           |              |                       |       |       |        |        |
| 89803       |                           |              |                       |       |       |        |        |
| 80103       | 未明示癌                      | 男 Male       | 36                    | -     | -     | -      | -      |
|             | CARCINOMA, NOS            | 女 Female     | 33                    | -     | -     | -      | -      |
| 88023 88903 | 明示之肉瘤                     | 男 Male       | 5                     | -     | -     | -      | -      |
| 89003 89363 | SPECIFIED SARCOMA         | 女 Female     | 5                     | -     | -     | -      | -      |
| 91503       |                           |              |                       |       |       |        |        |
| 87203       | 惡性黑色素瘤                    | 男 Male       | -                     | -     | -     | -      | -      |
|             | MALIGNANT MELANOMA        | 女 Female     | 1                     | -     | -     | -      | -      |
| 80003       | 其他惡性腫瘤                    | 男 Male       | 115                   | -     | -     | -      | -      |
|             | OTHER MALIGNANCY          | 女 Female     | 77                    | -     | -     | -      | -      |
|             | 總計                        | 男 Male       | 3,441                 | -     | -     | -      | 2      |
|             | TOTAL                     | 女 Female     | 2,686                 | -     | -     | -      | 2      |

註：1. 自 96 年癌症登記報告起，惡性淋巴瘤從各部位獨立出來計算發生率，並納入排名。惡性淋巴瘤：ICD-O-3 M-95903 - M-97293、M-97503 - M-97583、M-97643。

| 20 | 25 | 30 | 35 | 40  | 45  | 50  | 55  | 60  | 65  | 70  | 75  | 80  | 85+ |
|----|----|----|----|-----|-----|-----|-----|-----|-----|-----|-----|-----|-----|
|    |    |    |    |     |     |     |     |     |     |     |     |     |     |
| 24 | 29 | 34 | 39 | 44  | 49  | 54  | 59  | 64  | 69  | 74  | 79  | 84  |     |
| 3  | 11 | 29 | 57 | 84  | 165 | 272 | 364 | 316 | 453 | 462 | 492 | 353 | 204 |
| 1  | 18 | 31 | 51 | 99  | 175 | 233 | 263 | 234 | 320 | 359 | 334 | 248 | 177 |
| -  | -  | 1  | 1  | -   | -   | -   | -   | 2   | 3   | -   | 1   | -   | 1   |
| -  | -  | -  | 2  | -   | -   | 1   | 1   | -   | 2   | 1   | -   | -   | -   |
| -  | -  | -  | -  | -   | -   | 1   | 2   | 1   | 1   | 2   | 1   | 1   | -   |
| -  | -  | -  | 1  | 1   | 3   | 2   | 1   | -   | 3   | -   | -   | 4   | 3   |
| -  | -  | -  | 2  | -   | 1   | 6   | 1   | 4   | 6   | 2   | 5   | 5   | 4   |
| -  | -  | 1  | -  | 3   | 1   | 4   | 3   | 1   | -   | 5   | 1   | 9   | 5   |
| -  | -  | -  | -  | -   | 1   | -   | -   | 1   | -   | 2   | 1   | -   | -   |
| -  | -  | -  | 1  | -   | -   | 1   | -   | -   | -   | -   | 2   | -   | 1   |
| -  | -  | -  | -  | -   | -   | -   | -   | -   | -   | -   | -   | -   | -   |
| -  | -  | 1  | -  | -   | -   | -   | -   | -   | -   | -   | -   | -   | -   |
| -  | -  | -  | -  | 2   | 1   | 4   | 2   | 8   | 12  | 16  | 19  | 27  | 24  |
| -  | -  | -  | -  | 1   | 2   | 4   | 1   | 2   | 8   | 10  | 15  | 9   | 25  |
| 3  | 11 | 30 | 60 | 86  | 168 | 283 | 369 | 332 | 475 | 484 | 519 | 386 | 233 |
| 1  | 18 | 33 | 55 | 104 | 181 | 245 | 269 | 237 | 333 | 375 | 352 | 270 | 211 |

表七 台灣癌症申報發生人數按癌症形態、性別及年齡分類，民國 96 年（續）  
AGE DISTRIBUTION OF CANCER MORPHOLOGY BY GENDER AND PRIMARY ANATOMIC SITES, 2007 (CONTINUED)

直腸、乙狀結腸連結部及肛門

RECTUM, RECTOSIGMOID JUNCTION AND ANUS C19 - C21

| ICD-O-3     | 組織形態<br>MORPHOLOGY        | 性別<br>GENDER | 個案數<br>CASE<br>NUMBER | 0     | 5     | 10     | 15     |
|-------------|---------------------------|--------------|-----------------------|-------|-------|--------|--------|
|             |                           |              |                       | <br>4 | <br>9 | <br>14 | <br>19 |
| 81403 81413 | 腺癌                        | 男 Male       | 2,461                 | -     | -     | -      | -      |
| 82103 82113 | ADENOCARCINOMA            | 女 Female     | 1,674                 | -     | -     | -      | -      |
| 82213 82603 |                           |              |                       |       |       |        |        |
| 82613 82623 |                           |              |                       |       |       |        |        |
| 82633 84803 |                           |              |                       |       |       |        |        |
| 84813 84903 |                           |              |                       |       |       |        |        |
| 82403       | 類癌腫瘤                      | 男 Male       | 40                    | -     | -     | -      | -      |
|             | CARCINOID TUMOR           | 女 Female     | 28                    | -     | -     | -      | -      |
| 80133 80203 | 其他明示癌                     | 男 Male       | 37                    | -     | -     | -      | -      |
| 80333 80413 | OTHER SPECIFIED CARCINOMA | 女 Female     | 31                    | -     | -     | -      | -      |
| 80703 80713 |                           |              |                       |       |       |        |        |
| 80723 80753 |                           |              |                       |       |       |        |        |
| 80833 81233 |                           |              |                       |       |       |        |        |
| 81243 82443 |                           |              |                       |       |       |        |        |
| 82463 85603 |                           |              |                       |       |       |        |        |
|             | 未明示癌                      | 男 Male       | 19                    | -     | -     | -      | -      |
| 80103       | CARCINOMA, NOS            | 女 Female     | 9                     | -     | -     | -      | -      |
|             | 明示之肉瘤                     | 男 Male       | 8                     | -     | -     | -      | -      |
| 89363       | SPECIFIED SARCOMA         | 女 Female     | 4                     | -     | -     | -      | -      |
|             |                           |              |                       |       |       |        |        |
| 87203       | 惡性黑色素瘤                    | 男 Male       | 3                     | -     | -     | -      | -      |
|             | MALIGNANT MELANOMA        | 女 Female     | 3                     | -     | -     | -      | -      |
|             |                           |              |                       |       |       |        |        |
| 80003 82493 | 其他惡性腫瘤                    | 男 Male       | 31                    | -     | -     | -      | -      |
|             | OTHER MALIGNANCY          | 女 Female     | 36                    | -     | -     | -      | -      |
|             |                           |              |                       |       |       |        |        |
|             | 總計                        | 男 Male       | 2,599                 | -     | -     | -      | -      |
|             | TOTAL                     | 女 Female     | 1,785                 | -     | -     | -      | -      |

註：1. 自 96 年癌症登記報告起，惡性淋巴瘤從各部位獨立出來計算發生率，並納入排名。惡性淋巴瘤：ICD-O-3 M-95903 - M-97293、M-97503 - M-97583、M-97643。

| 20<br> <br>24 | 25<br> <br>29 | 30<br> <br>34 | 35<br> <br>39 | 40<br> <br>44 | 45<br> <br>49 | 50<br> <br>54 | 55<br> <br>59 | 60<br> <br>64 | 65<br> <br>69 | 70<br> <br>74 | 75<br> <br>79 | 80<br> <br>84 | 85+ |
|---------------|---------------|---------------|---------------|---------------|---------------|---------------|---------------|---------------|---------------|---------------|---------------|---------------|-----|
| 1             | 11            | 14            | 37            | 61            | 144           | 241           | 285           | 268           | 354           | 341           | 368           | 225           | 111 |
| 3             | 8             | 17            | 38            | 63            | 114           | 172           | 192           | 151           | 221           | 241           | 223           | 146           | 85  |
| 1             | 2             | 2             | 7             | 5             | 5             | 7             | 4             | 3             | 3             | -             | 1             | -             | -   |
| -             | 1             | -             | 5             | 6             | 4             | 1             | 2             | 2             | 4             | 2             | 1             | -             | -   |
| -             | -             | 2             | 2             | -             | 2             | 2             | 7             | 4             | 7             | 4             | 4             | 1             | 2   |
| -             | -             | -             | -             | 6             | -             | 3             | 7             | 2             | 5             | 3             | 2             | 2             | 1   |
| -             | -             | -             | 3             | -             | 1             | 1             | 1             | 1             | 3             | 3             | 2             | 1             | 3   |
| -             | -             | -             | -             | -             | -             | 2             | 3             | -             | 1             | -             | 1             | -             | 2   |
| -             | 1             | -             | -             | -             | -             | -             | -             | 2             | 2             | 1             | -             | 2             | -   |
| -             | -             | -             | -             | 1             | 1             | -             | 1             | -             | 1             | -             | -             | -             | -   |
| -             | -             | -             | -             | 1             | -             | -             | 1             | -             | -             | -             | 1             | -             | -   |
| -             | -             | -             | -             | -             | -             | 1             | -             | -             | -             | -             | -             | 1             | 1   |
| -             | -             | -             | -             | 2             | 2             | 2             | 3             | 2             | 3             | 2             | 6             | 6             | 3   |
| -             | -             | -             | 1             | 2             | 2             | 2             | 3             | 2             | 5             | 5             | 5             | 2             | 7   |
| 2             | 14            | 18            | 49            | 69            | 154           | 253           | 301           | 280           | 372           | 351           | 382           | 235           | 119 |
| 3             | 9             | 17            | 44            | 78            | 121           | 181           | 208           | 157           | 237           | 251           | 232           | 151           | 96  |

表七 台灣癌症申報發生人數按癌症形態、性別及年齡分類，民國 96 年（續）  
AGE DISTRIBUTION OF CANCER MORPHOLOGY BY GENDER AND PRIMARY ANATOMIC SITES, 2007 (CONTINUED)

肝及肝內膽管

LIVER AND INTRAHEPATIC BILE DUCTS C22

| ICD-O-3     | 組織形態<br>MORPHOLOGY  | 性別<br>GENDER | 個案數<br>CASE<br>NUMBER | 0     | 5     | 10     | 15     |
|-------------|---|--------------|-----------------------|-------|-------|--------|--------|
|             |   |              |                       | <br>4 | <br>9 | <br>14 | <br>19 |
| 81703 81713 | 肝細胞癌  | 男 Male       | 6,636                 | -     | 1     | -      | 2      |
| 81723 81733 | HEPATOCELLULAR CARCINOMA                                    | 女 Female     | 2,434                 | -     | -     | 2      | 1      |
| 81743 81753 |   |              |                       |       |       |        |        |
| 81603 81623 | 膽管癌   | 男 Male       | 371                   | -     | -     | -      | -      |
|             | CHOLANGIOCARCINOMA  | 女 Female     | 334                   | -     | -     | -      | -      |
| 81803       | 合併肝細胞癌和膽管癌  | 男 Male       | 42                    | -     | -     | -      | -      |
|             | COMBINED HEPATOCELLULAR CARCINOMA<br>AND CHOLANGIOCARCINOMA | 女 Female     | 20                    | -     | -     | -      | -      |
| 81403 81613 | 腺癌  | 男 Male       | 52                    | -     | -     | -      | -      |
| 81903 84403 | ADENOCARCINOMA  | 女 Female     | 46                    | -     | -     | -      | -      |
| 84803       |   |              |                       |       |       |        |        |
| 89703       | 肝芽細胞瘤   | 男 Male       | 9                     | 7     | -     | -      | -      |
|             | HEPATOBLASTOMA  | 女 Female     | -                     | -     | -     | -      | -      |
| 80313 80323 | 其他明示癌   | 男 Male       | 9                     | -     | -     | -      | -      |
| 80333 82463 | OTHER SPECIFIED CARCINOMA                                   | 女 Female     | 9                     | -     | -     | -      | -      |
| 85033 85603 |   |              |                       |       |       |        |        |
| 89803       |   |              |                       |       |       |        |        |
| 80103 80203 | 未明示癌  | 男 Male       | 23                    | -     | -     | -      | -      |
|             | CARCINOMA, NOS  | 女 Female     | 15                    | -     | -     | -      | -      |
| 91203       | 血管肉瘤  | 男 Male       | 10                    | -     | -     | -      | -      |
|             | ANGIOSARCOMA  | 女 Female     | 4                     | -     | -     | -      | -      |
| 88303 89003 | 其他明示之肉瘤   | 男 Male       | 5                     | -     | -     | -      | -      |
| 89913 91333 | OTHER SPECIFIED SARCOMA                                     | 女 Female     | 4                     | -     | -     | -      | -      |
| 88003       | 未明示之肉瘤  | 男 Male       | 1                     | -     | -     | -      | -      |
|             | SARCOMA, NOS  | 女 Female     | -                     | -     | -     | -      | -      |
| 80003 80013 | 其他惡性腫瘤  | 男 Male       | 52                    | -     | -     | -      | -      |
| 80033 80043 | OTHER MALIGNANCY  | 女 Female     | 34                    | -     | -     | -      | -      |
|             |   |              |                       |       |       |        |        |
|             | 總計  | 男 Male       | 7,210                 | 7     | 1     | -      | 2      |
|             | TOTAL   | 女 Female     | 2,900                 | -     | -     | 2      | 1      |

註：1. 自 96 年癌症登記報告起，惡性淋巴瘤從各部位獨立出來計算發生率，並納入排名。惡性淋巴瘤：ICD-O-3 M-95903 - M-97293、M-97503 - M-97583、M-97643。

| 20<br> <br>24 | 25<br> <br>29 | 30<br> <br>34 | 35<br> <br>39 | 40<br> <br>44 | 45<br> <br>49 | 50<br> <br>54 | 55<br> <br>59 | 60<br> <br>64 | 65<br> <br>69 | 70<br> <br>74 | 75<br> <br>79 | 80<br> <br>84 | 85+ |
|---------------|---------------|---------------|---------------|---------------|---------------|---------------|---------------|---------------|---------------|---------------|---------------|---------------|-----|
| 7             | 32            | 61            | 194           | 350           | 598           | 818           | 962           | 759           | 912           | 786           | 640           | 347           | 167 |
| 6             | 13            | 16            | 26            | 39            | 84            | 153           | 249           | 283           | 406           | 429           | 380           | 201           | 146 |
| -             | 2             | 5             | 6             | 13            | 32            | 43            | 42            | 40            | 48            | 54            | 35            | 29            | 22  |
| -             | 1             | 2             | 4             | 5             | 13            | 21            | 30            | 43            | 58            | 62            | 40            | 31            | 24  |
| -             | 1             | 2             | 1             | 6             | 2             | 6             | 3             | 5             | 5             | 5             | 3             | 2             | 1   |
| -             | 1             | -             | -             | -             | 1             | 1             | 2             | 3             | 2             | 5             | 1             | 2             | 2   |
| -             | -             | -             | -             | 7             | 2             | 6             | 9             | 2             | 7             | 4             | 8             | 5             | 2   |
| -             | -             | -             | 1             | 1             | 3             | 2             | 10            | 5             | 6             | 10            | 7             | -             | 1   |
| -             | -             | -             | -             | -             | -             | -             | -             | 1             | 1             | -             | -             | -             | -   |
| -             | -             | -             | -             | -             | -             | -             | -             | -             | -             | -             | -             | -             | -   |
| -             | -             | -             | -             | 1             | 1             | 3             | 1             | 1             | -             | 1             | 1             | -             | -   |
| -             | -             | -             | -             | -             | -             | 1             | -             | -             | 3             | 4             | 1             | -             | -   |
| -             | -             | -             | -             | 4             | -             | 3             | -             | 3             | 6             | 3             | 2             | 2             | -   |
| -             | -             | -             | -             | -             | -             | 1             | 1             | 2             | 3             | 3             | -             | 3             | 2   |
| -             | -             | -             | 2             | -             | 1             | -             | 1             | 1             | 2             | 2             | -             | 1             | -   |
| -             | -             | -             | -             | -             | 1             | -             | -             | -             | -             | 2             | -             | 1             | -   |
| -             | -             | -             | -             | -             | -             | -             | 2             | -             | 2             | 1             | -             | -             | -   |
| -             | -             | 2             | -             | 1             | -             | -             | 1             | -             | -             | -             | -             | -             | -   |
| -             | -             | -             | -             | -             | -             | -             | -             | 1             | -             | -             | -             | -             | -   |
| -             | -             | -             | -             | -             | -             | -             | -             | -             | -             | -             | -             | -             | -   |
| 1             | -             | -             | 2             | 1             | 2             | 2             | 4             | 3             | 11            | 6             | 12            | 6             | 2   |
| -             | -             | -             | -             | -             | -             | 1             | 2             | 1             | 7             | 8             | 3             | 5             | 7   |
| 8             | 35            | 68            | 205           | 382           | 638           | 881           | 1,024         | 816           | 994           | 862           | 701           | 392           | 194 |
| 6             | 15            | 20            | 31            | 46            | 102           | 180           | 295           | 337           | 485           | 523           | 432           | 243           | 182 |

表七 台灣癌症申報發生人數按癌症形態、性別及年齡分類，民國 96 年（續）  
AGE DISTRIBUTION OF CANCER MORPHOLOGY BY GENDER AND PRIMARY ANATOMIC SITES, 2007 (CONTINUED)

膽囊及肝外膽管

GALLBLADDER AND EXTRAHEPATIC BILE DUCTS C23 - C24

| ICD-O-3     | 組織形態<br>MORPHOLOGY        | 性別<br>GENDER | 個案數<br>CASE<br>NUMBER | 0     | 5     | 10     | 15     |
|-------------|---------------------------|--------------|-----------------------|-------|-------|--------|--------|
|             |                           |              |                       | <br>4 | <br>9 | <br>14 | <br>19 |
| 81403 81603 | 腺癌                        | 男 Male       | 360                   | -     | -     | -      | -      |
| 81613 81623 | ADENOCARCINOMA            | 女 Female     | 301                   | -     | -     | -      | -      |
| 82103 82603 |                           |              |                       |       |       |        |        |
| 82613 82633 |                           |              |                       |       |       |        |        |
| 84803 84903 |                           |              |                       |       |       |        |        |
| 85603       | 腺性鱗狀癌                     | 男 Male       | 7                     | -     | -     | -      | -      |
|             | ADENOSQUAMOUS CARCINOMA   | 女 Female     | 5                     | -     | -     | -      | -      |
| 80203 80333 | 其他明示癌                     | 男 Male       | 17                    | -     | -     | -      | -      |
| 80413 80453 | OTHER SPECIFIED CARCINOMA | 女 Female     | 8                     | -     | -     | -      | -      |
| 80703 81443 |                           |              |                       |       |       |        |        |
| 81543 82463 |                           |              |                       |       |       |        |        |
| 82493 85003 |                           |              |                       |       |       |        |        |
| 80103       | 未明示癌                      | 男 Male       | 16                    | -     | -     | -      | -      |
|             | CARCINOMA, NOS            | 女 Female     | 16                    | -     | -     | -      | -      |
| 89803       | 明示之肉瘤                     | 男 Male       | -                     | -     | -     | -      | -      |
|             | SPECIFIED SARCOMA         | 女 Female     | 1                     | -     | -     | -      | -      |
| 80003 87203 | 其他惡性腫瘤                    | 男 Male       | 39                    | -     | -     | -      | -      |
|             | OTHER MALIGNANCY          | 女 Female     | 34                    | -     | -     | -      | -      |
|             | 總計                        | 男 Male       | 439                   | -     | -     | -      | -      |
|             | TOTAL                     | 女 Female     | 365                   | -     | -     | -      | -      |

註：1. 自 96 年癌症登記報告起，惡性淋巴瘤從各部位獨立出來計算發生率，並納入排名。惡性淋巴瘤：ICD-O-3 M-95903 - M-97293、M-97503 - M-97583、M-97643。

| 20 | 25 | 30 | 35 | 40 | 45 | 50 | 55 | 60 | 65 | 70 | 75 | 80 | 85+ |
|----|----|----|----|----|----|----|----|----|----|----|----|----|-----|
|    |    |    |    |    |    |    |    |    |    |    |    |    |     |
| 24 | 29 | 34 | 39 | 44 | 49 | 54 | 59 | 64 | 69 | 74 | 79 | 84 |     |
| -  | -  | 2  | 4  | 7  | 19 | 26 | 40 | 34 | 38 | 43 | 76 | 48 | 23  |
| -  | -  | 2  | 1  | 6  | 11 | 27 | 30 | 26 | 43 | 37 | 47 | 42 | 29  |
| -  | -  | -  | -  | -  | -  | 1  | -  | 1  | 2  | 2  | 1  | -  | -   |
| -  | -  | -  | -  | 1  | 1  | -  | -  | 1  | 1  | -  | -  | 1  | -   |
| -  | -  | 1  | -  | -  | -  | -  | 3  | 2  | 4  | 4  | 2  | 1  | -   |
| -  | -  | -  | -  | -  | 2  | -  | -  | 1  | 2  | 1  | 1  | -  | 1   |
| -  | -  | -  | -  | -  | 1  | -  | 1  | 2  | -  | 2  | 5  | 3  | 2   |
| -  | -  | -  | -  | -  | 1  | 1  | -  | 1  | 2  | -  | 3  | 3  | 5   |
| -  | -  | -  | -  | -  | -  | -  | -  | -  | -  | -  | -  | -  | -   |
| -  | -  | -  | -  | -  | -  | -  | -  | -  | -  | 1  | -  | -  | -   |
| -  | -  | -  | -  | -  | -  | 2  | 1  | 2  | 3  | 4  | 8  | 10 | 9   |
| -  | -  | -  | -  | -  | -  | -  | 4  | 1  | 1  | 6  | 9  | 5  | 8   |
| -  | -  | 3  | 4  | 7  | 20 | 29 | 45 | 41 | 47 | 55 | 92 | 62 | 34  |
| -  | -  | 2  | 1  | 7  | 15 | 28 | 34 | 30 | 49 | 45 | 60 | 51 | 43  |



表七 台灣癌症申報發生人數按癌症形態、性別及年齡分類，民國 96 年（續）  
 AGE DISTRIBUTION OF CANCER MORPHOLOGY BY GENDER AND PRIMARY ANATOMIC  
 SITES, 2007 (CONTINUED)

胰  
 PANCREAS C25

| ICD-O-3     | 組織形態<br>MORPHOLOGY        | 性別<br>GENDER | 個案數<br>CASE<br>NUMBER | 0     | 5     | 10     | 15     |
|-------------|---------------------------|--------------|-----------------------|-------|-------|--------|--------|
|             |                           |              |                       | <br>4 | <br>9 | <br>14 | <br>19 |
| 81403 82603 | 腺癌                        | 男 Male       | 474                   | -     | -     | -      | -      |
| 84403 84413 | ADENOCARCINOMA            | 女 Female     | 315                   | -     | -     | -      | -      |
| 84533 84703 |                           |              |                       |       |       |        |        |
| 84803 84813 |                           |              |                       |       |       |        |        |
| 85003 85033 |                           |              |                       |       |       |        |        |
| 85503       | 腺泡細胞癌                     | 男 Male       | 5                     | -     | -     | -      | -      |
|             | ACINAR CELL CARCINOMA     | 女 Female     | 5                     | -     | -     | -      | -      |
| 81503 81513 | 胰島細胞癌                     | 男 Male       | 7                     | -     | -     | -      | 1      |
| 81533       | ISLET CELL CARCINOMA      | 女 Female     | 5                     | -     | -     | -      | -      |
| 80213 80223 | 其他明示癌                     | 男 Male       | 26                    | 1     | -     | -      | -      |
| 80333 80353 | OTHER SPECIFIED CARCINOMA | 女 Female     | 27                    | -     | -     | 1      | 1      |
| 80413 80463 |                           |              |                       |       |       |        |        |
| 80703 80823 |                           |              |                       |       |       |        |        |
| 81413 81543 |                           |              |                       |       |       |        |        |
| 82463 82553 |                           |              |                       |       |       |        |        |
| 84523 85603 |                           |              |                       |       |       |        |        |
| 89713       |                           |              |                       |       |       |        |        |
| 80103 80203 | 未明示癌                      | 男 Male       | 95                    | -     | -     | -      | -      |
|             | CARCINOMA, NOS            | 女 Female     | 61                    | -     | -     | -      | -      |
| 80003       | 未明示之惡性腫瘤                  | 男 Male       | 212                   | -     | -     | -      | -      |
|             | MALIGNANT NEOPLASM, NOS   | 女 Female     | 148                   | -     | -     | -      | -      |
|             | 總計                        | 男 Male       | 819                   | 1     | -     | -      | 1      |
|             | TOTAL                     | 女 Female     | 561                   | -     | -     | 1      | 1      |

註：1. 自 96 年癌症登記報告起，惡性淋巴瘤從各部位獨立出來計算發生率，並納入排名。惡性淋巴瘤：ICD-O-3 M-95903 - M-97293、M-97503 - M-97583、M-97643。

| 20 | 25 | 30 | 35 | 40 | 45 | 50 | 55 | 60 | 65  | 70  | 75  | 80  | 85+ |
|----|----|----|----|----|----|----|----|----|-----|-----|-----|-----|-----|
|    |    |    |    |    |    |    |    |    |     |     |     |     |     |
| 24 | 29 | 34 | 39 | 44 | 49 | 54 | 59 | 64 | 69  | 74  | 79  | 84  |     |
| 1  | 2  | 5  | 6  | 21 | 23 | 52 | 55 | 55 | 71  | 66  | 61  | 43  | 13  |
| -  | -  | -  | 1  | 9  | 16 | 24 | 41 | 35 | 47  | 52  | 49  | 31  | 10  |
| -  | -  | -  | -  | -  | -  | -  | -  | 2  | 1   | 1   | -   | 1   | -   |
| -  | -  | -  | -  | -  | -  | -  | 1  | -  | -   | -   | 3   | 1   | -   |
| -  | -  | -  | -  | -  | 1  | -  | 1  | 1  | -   | 1   | 1   | 1   | -   |
| -  | -  | -  | -  | 1  | -  | 2  | 1  | -  | 1   | -   | -   | -   | -   |
| -  | -  | -  | 1  | 1  | 3  | 2  | 4  | 1  | 5   | 6   | 1   | 1   | -   |
| -  | -  | 2  | 1  | 2  | 1  | 1  | 4  | 3  | 3   | 4   | 3   | 1   | -   |
| 1  | 1  | -  | 1  | 2  | 5  | 10 | 5  | 9  | 9   | 18  | 16  | 13  | 5   |
| -  | -  | 1  | 1  | 1  | 2  | 1  | 7  | 3  | 8   | 11  | 12  | 9   | 5   |
| -  | -  | -  | 3  | 7  | 7  | 15 | 11 | 14 | 16  | 32  | 36  | 46  | 25  |
| -  | -  | 1  | 1  | 1  | 1  | 6  | 9  | 4  | 12  | 19  | 25  | 28  | 41  |
| 2  | 3  | 5  | 11 | 31 | 39 | 79 | 76 | 82 | 102 | 124 | 115 | 105 | 43  |
| -  | -  | 4  | 4  | 14 | 20 | 34 | 63 | 45 | 71  | 86  | 92  | 70  | 56  |

表七 台灣癌症申報發生人數按癌症形態、性別及年齡分類，民國 96 年（續）  
AGE DISTRIBUTION OF CANCER MORPHOLOGY BY GENDER AND PRIMARY ANATOMIC SITES, 2007 (CONTINUED)

後腹膜腔及腹膜

RETROPERITONEUM AND PERITONEUM C48

| ICD-O-3   | 組織形態<br>MORPHOLOGY                            | 性別<br>GENDER | 個案數<br>CASE<br>NUMBER | 0     | 5     | 10     | 15     |
|---|---|--------------|-----------------------|-------|-------|--------|--------|
|   |   |              |                       | <br>4 | <br>9 | <br>14 | <br>19 |
| 88503 88513   | 脂肪肉瘤  | 男 Male       | 28                    | 1     | 2     | -      | -      |
| 88523 88543   | LIPOSARCOMA                                   | 女 Female     | 14                    | 1     | -     | -      | -      |
| 88553 88583<br>95003  |   |              |                       |       |       |        |        |
| 88903   | 平滑肌肉瘤   | 男 Male       | 2                     | -     | -     | -      | -      |
|   | LEIOMYOSARCOMA                                | 女 Female     | 14                    | -     | -     | -      | -      |
| 88113 88303   | 惡性纖維組織細胞瘤                                     | 男 Male       | 3                     | -     | -     | -      | -      |
|   | MALIGNANT FIBROHISTIOCYTOMA                   | 女 Female     | 1                     | -     | -     | -      | -      |
| 80413 86803   | 周邊原始神經外胚層腫瘤                                   | 男 Male       | 4                     | -     | 2     | -      | -      |
| 93643 94903<br>95403  | PERIPHERAL PRIMITIVE<br>NEUROECTODERMAL TUMOR | 女 Female     | 4                     | 1     | -     | -      | -      |
| 90643 90713   | 胚細胞瘤和惡性畸胎瘤                                    | 男 Male       | 15                    | 4     | 1     | 1      | 5      |
| 90803 90853<br>91013  | GERM CELL TUMOR AND MALIGNANT<br>TERATOMA     | 女 Female     | 3                     | 2     | -     | -      | -      |
| 88043 90503   | 惡性間皮瘤   | 男 Male       | 5                     | -     | -     | -      | 1      |
|   | MALIGNANT MESOTHELIOMA                        | 女 Female     | 3                     | -     | -     | -      | -      |
| 80043 88013   | 明示之肉瘤   | 男 Male       | 14                    | 1     | -     | 1      | -      |
| 88023 88103   | SPECIFIED SARCOMA                             | 女 Female     | 6                     | -     | -     | -      | -      |
| 89203 89633<br>89803 91203<br>91503 91803<br>92203 92313<br>92603 |   |              |                       |       |       |        |        |
| 88003 88053   | 未明示之肉瘤  | 男 Male       | 6                     | -     | -     | -      | -      |
|   | SARCOMA, NOS                                  | 女 Female     | 5                     | -     | -     | -      | -      |
| 80003 80053   | 其他惡性腫瘤  | 男 Male       | 6                     | -     | -     | -      | -      |
| 80333 81603<br>91003  | OTHER MALIGNANCY                              | 女 Female     | 7                     | -     | -     | -      | -      |
|   | 總計  | 男 Male       | 83                    | 6     | 5     | 2      | 6      |
|   | TOTAL   | 女 Female     | 57                    | 4     | -     | -      | -      |

註：1. 自 96 年癌症登記報告起，惡性淋巴瘤從各部位獨立出來計算發生率，並納入排名。惡性淋巴瘤：ICD-O-3 M-95903 - M-97293、M-97503 - M-97583、M-97643。

| 20<br> <br>24 | 25<br> <br>29 | 30<br> <br>34 | 35<br> <br>39 | 40<br> <br>44 | 45<br> <br>49 | 50<br> <br>54 | 55<br> <br>59 | 60<br> <br>64 | 65<br> <br>69 | 70<br> <br>74 | 75<br> <br>79 | 80<br> <br>84 | 85+ |
|---------------|---------------|---------------|---------------|---------------|---------------|---------------|---------------|---------------|---------------|---------------|---------------|---------------|-----|
| -             | -             | 1             | -             | 1             | -             | 7             | 4             | 1             | 2             | 6             | 2             | 1             | -   |
| 1             | -             | 1             | 1             | 3             | 2             | -             | 1             | 1             | 1             | 2             | -             | -             | -   |
| -             | -             | -             | -             | -             | -             | 1             | -             | -             | -             | -             | -             | 1             | -   |
| -             | -             | -             | 2             | 3             | -             | 1             | 2             | 1             | 2             | 2             | -             | -             | 1   |
| -             | -             | -             | -             | -             | -             | -             | -             | 1             | -             | -             | 2             | -             | -   |
| -             | -             | -             | -             | -             | -             | -             | 1             | -             | -             | -             | -             | -             | -   |
| -             | -             | 1             | -             | -             | 1             | 1             | -             | -             | 1             | -             | 1             | -             | -   |
| -             | -             | 1             | -             | -             | 1             | 1             | -             | -             | -             | -             | -             | -             | -   |
| -             | 2             | 1             | -             | 1             | -             | -             | -             | -             | -             | -             | -             | -             | -   |
| -             | 1             | -             | -             | -             | -             | -             | -             | -             | -             | -             | -             | -             | -   |
| -             | -             | -             | -             | 1             | 1             | -             | -             | 1             | -             | 1             | -             | -             | -   |
| -             | -             | 1             | -             | -             | -             | 1             | -             | 1             | -             | -             | -             | -             | -   |
| -             | 2             | -             | -             | 2             | 1             | 1             | -             | 1             | -             | -             | 3             | 2             | -   |
| -             | -             | 1             | 1             | 1             | 2             | -             | -             | -             | -             | 1             | -             | -             | -   |
| -             | -             | -             | -             | -             | 2             | -             | -             | 1             | -             | -             | 1             | 2             | -   |
| -             | -             | -             | -             | -             | 1             | -             | -             | 1             | 1             | 1             | -             | -             | 1   |
| -             | 1             | 1             | -             | -             | -             | -             | -             | -             | -             | -             | 2             | 1             | 1   |
| -             | -             | -             | 1             | -             | -             | -             | 1             | 2             | 1             | 1             | -             | 1             | -   |
| -             | 5             | 3             | -             | 5             | 4             | 9             | 4             | 5             | 3             | 7             | 11            | 7             | 1   |
| 1             | 1             | 4             | 5             | 7             | 6             | 3             | 5             | 6             | 5             | 7             | -             | 1             | 2   |

表七 台灣癌症申報發生人數按癌症形態、性別及年齡分類，民國 96 年（續）  
 AGE DISTRIBUTION OF CANCER MORPHOLOGY BY GENDER AND PRIMARY ANATOMIC  
 SITES, 2007 (CONTINUED)

消化器官之其他部位及與腹膜分界不明部位

OTHER AND ILL-DEFINED SITES WITHIN DIGESTIVE ORGANS AND PERITONEUM C26

| ICD-O-3              | 組織形態<br>MORPHOLOGY         | 性別<br>GENDER | 個案數<br>CASE<br>NUMBER | 0     | 5     | 10     | 15     |
|----------------------|----------------------------|--------------|-----------------------|-------|-------|--------|--------|
|                      |                            |              |                       | <br>4 | <br>9 | <br>14 | <br>19 |
| 81403 84803<br>84903 | 腺癌<br>ADENOCARCINOMA       | 男 Male       | -                     | -     | -     | -      | -      |
|                      |                            | 女 Female     | 5                     | -     | -     | -      | -      |
| 80103                | 未明示癌<br>CARCINOMA, NOS     | 男 Male       | 4                     | -     | -     | -      | -      |
|                      |                            | 女 Female     | 3                     | -     | -     | -      | -      |
| 89363                | 明示之肉瘤<br>SPECIFIED SARCOMA | 男 Male       | 13                    | -     | -     | -      | -      |
|                      |                            | 女 Female     | 10                    | -     | -     | -      | -      |
| 80003                | 其他惡性腫瘤<br>OTHER MALIGNANCY | 男 Male       | 2                     | -     | -     | -      | -      |
|                      |                            | 女 Female     | 1                     | -     | -     | -      | -      |
|                      | 總計<br>TOTAL                | 男 Male       | 19                    | -     | -     | -      | -      |
|                      |                            | 女 Female     | 19                    | -     | -     | -      | -      |

註：1. 自 96 年癌症登記報告起，惡性淋巴瘤從各部位獨立出來計算發生率，並納入排名。惡性淋巴瘤：ICD-O-3 M-95903 - M-97293、M-97503 - M-97583、M-97643。

| 20<br> <br>24 | 25<br> <br>29 | 30<br> <br>34 | 35<br> <br>39 | 40<br> <br>44 | 45<br> <br>49 | 50<br> <br>54 | 55<br> <br>59 | 60<br> <br>64 | 65<br> <br>69 | 70<br> <br>74 | 75<br> <br>79 | 80<br> <br>84 | 85+ |
|---------------|---------------|---------------|---------------|---------------|---------------|---------------|---------------|---------------|---------------|---------------|---------------|---------------|-----|
| -             | -             | -             | -             | -             | -             | -             | -             | -             | -             | -             | -             | -             | -   |
| -             | -             | -             | 1             | -             | -             | -             | -             | 1             | -             | 1             | 2             | -             | -   |
| -             | -             | -             | 1             | 1             | -             | -             | 1             | -             | -             | -             | -             | -             | 1   |
| -             | -             | -             | -             | -             | -             | -             | -             | -             | -             | 1             | 1             | -             | 1   |
| -             | -             | -             | -             | 1             | 1             | 5             | 1             | -             | 1             | 2             | 1             | 1             | -   |
| -             | -             | -             | -             | -             | -             | 2             | -             | -             | 3             | 4             | 1             | -             | -   |
| -             | -             | -             | -             | -             | -             | -             | -             | -             | -             | -             | 1             | -             | 1   |
| -             | -             | -             | -             | -             | -             | -             | -             | -             | 1             | -             | -             | -             | -   |
| -             | -             | -             | 1             | 2             | 1             | 5             | 2             | -             | 1             | 2             | 2             | 1             | 2   |
| -             | -             | -             | 1             | -             | -             | 2             | -             | 1             | 4             | 6             | 4             | -             | 1   |

表七 台灣癌症申報發生人數按癌症形態、性別及年齡分類，民國 96 年（續）  
AGE DISTRIBUTION OF CANCER MORPHOLOGY BY GENDER AND PRIMARY ANATOMIC SITES, 2007 (CONTINUED)

鼻腔、副竇、中耳及內耳

NASAL CAVITIES, ACCESSORY SINUSES, MIDDLE EAR AND INNER EAR C30 - C31

| ICD-O-3     | 組織形態<br>MORPHOLOGY                 | 性別<br>GENDER | 個案數<br>CASE<br>NUMBER | 0     | 5     | 10     | 15     |
|-------------|------------------------------------|--------------|-----------------------|-------|-------|--------|--------|
|             |                                    |              |                       | <br>4 | <br>9 | <br>14 | <br>19 |
| 80523 80703 | 鱗狀細胞癌                              | 男 Male       | 67                    | -     | -     | -      | -      |
| 80713 80723 | SQUAMOUS CELL CARCINOMA            | 女 Female     | 14                    | -     | -     | -      | -      |
| 80743 80833 |                                    |              |                       |       |       |        |        |
| 81403 81473 | 腺癌                                 | 男 Male       | 10                    | -     | -     | -      | -      |
| 82003       | ADENOCARCINOMA                     | 女 Female     | 9                     | -     | -     | -      | -      |
| 80413       | 小細胞癌                               | 男 Male       | 1                     | -     | -     | -      | -      |
|             | SMALL CELL CARCINOMA               | 女 Female     | -                     | -     | -     | -      | -      |
| 84303       | 小唾液腺癌                              | 男 Male       | -                     | -     | -     | -      | -      |
|             | CARCINOMA OF MINOR SALIVARY GLANDS | 女 Female     | 1                     | -     | -     | -      | -      |
| 80823 82403 | 其他明示癌                              | 男 Male       | 7                     | -     | -     | -      | -      |
| 82463 85603 | OTHER SPECIFIED CARCINOMA          | 女 Female     | 3                     | -     | -     | -      | -      |
| 85743       |                                    |              |                       |       |       |        |        |
| 80103 80203 | 未明示癌                               | 男 Male       | 9                     | -     | -     | -      | -      |
|             | CARCINOMA, NOS                     | 女 Female     | 4                     | -     | -     | -      | -      |
| 87203       | 惡性黑色素瘤                             | 男 Male       | 3                     | -     | -     | -      | -      |
|             | MALIGNANT MELANOMA                 | 女 Female     | 1                     | -     | -     | -      | -      |
| 88013 88023 | 明示之肉瘤                              | 男 Male       | 6                     | -     | -     | -      | -      |
| 88303 88903 | SPECIFIED SARCOMA                  | 女 Female     | 6                     | -     | -     | 1      | -      |
| 89003 89023 |                                    |              |                       |       |       |        |        |
| 89103 91403 |                                    |              |                       |       |       |        |        |
| 93703 95403 |                                    |              |                       |       |       |        |        |
| 88003       | 未明示之肉瘤                             | 男 Male       | -                     | -     | -     | -      | -      |
|             | SARCOMA, NOS                       | 女 Female     | 1                     | -     | -     | -      | -      |
| 97313 97343 | 漿細胞瘤                               | 男 Male       | 4                     | -     | -     | -      | -      |
|             | PLASMACYTOMA                       | 女 Female     | -                     | -     | -     | -      | -      |
| 80003 93643 | 其他惡性腫瘤                             | 男 Male       | 2                     | -     | 1     | -      | -      |
| 93713       | OTHER MALIGNANCY                   | 女 Female     | 2                     | -     | -     | -      | 1      |
|             |                                    |              |                       |       |       |        |        |
|             | 總計                                 | 男 Male       | 109                   | -     | 1     | -      | -      |
|             | TOTAL                              | 女 Female     | 41                    | -     | -     | 1      | 1      |

註：1. 自 96 年癌症登記報告起，惡性淋巴瘤從各部位獨立出來計算發生率，並納入排名。惡性淋巴瘤：ICD-O-3 M-95903 - M-97293、M-97503 - M-97583、M-97643。

| 20<br> <br>24 | 25<br> <br>29 | 30<br> <br>34 | 35<br> <br>39 | 40<br> <br>44 | 45<br> <br>49 | 50<br> <br>54 | 55<br> <br>59 | 60<br> <br>64 | 65<br> <br>69 | 70<br> <br>74 | 75<br> <br>79 | 80<br> <br>84 | 85+ |
|---------------|---------------|---------------|---------------|---------------|---------------|---------------|---------------|---------------|---------------|---------------|---------------|---------------|-----|
| -             | -             | 2             | 2             | 6             | 5             | 7             | 11            | 10            | 5             | 3             | 11            | 1             | 4   |
| -             | -             | -             | -             | 1             | 2             | 3             | 2             | 3             | 2             | -             | -             | -             | 1   |
| -             | -             | -             | 1             | -             | -             | 1             | 4             | -             | 1             | 2             | -             | 1             | -   |
| -             | -             | -             | 1             | -             | -             | 3             | 1             | -             | 1             | 1             | 2             | -             | -   |
| -             | -             | -             | -             | -             | -             | 1             | -             | -             | -             | -             | -             | -             | -   |
| -             | -             | -             | -             | -             | -             | -             | -             | -             | -             | -             | -             | -             | -   |
| -             | -             | -             | -             | -             | -             | -             | -             | 1             | -             | -             | -             | -             | -   |
| -             | -             | -             | 2             | -             | -             | 2             | -             | -             | -             | 1             | 1             | -             | 1   |
| -             | -             | -             | 1             | -             | -             | -             | -             | 1             | -             | 1             | -             | -             | -   |
| -             | -             | -             | -             | 1             | -             | 2             | 1             | 1             | -             | 3             | -             | 1             | -   |
| -             | -             | -             | -             | -             | 2             | -             | -             | -             | 1             | -             | 1             | -             | -   |
| -             | -             | -             | -             | -             | -             | -             | -             | 1             | -             | 1             | -             | -             | 1   |
| -             | -             | -             | -             | -             | -             | -             | -             | -             | -             | -             | -             | -             | 1   |
| -             | -             | 1             | 1             | 1             | 1             | -             | -             | 1             | -             | 1             | -             | -             | -   |
| -             | -             | 1             | -             | -             | -             | 1             | 1             | -             | -             | -             | 2             | -             | -   |
| -             | -             | -             | -             | -             | -             | -             | -             | -             | -             | -             | -             | -             | -   |
| -             | -             | -             | -             | -             | -             | -             | -             | -             | -             | 1             | -             | -             | -   |
| -             | -             | -             | 1             | -             | -             | 1             | -             | 1             | -             | -             | -             | 1             | -   |
| -             | -             | -             | -             | -             | -             | -             | -             | -             | -             | -             | -             | -             | -   |
| -             | -             | -             | -             | -             | -             | -             | -             | -             | -             | -             | 1             | -             | -   |
| -             | 1             | -             | -             | -             | -             | -             | -             | -             | -             | -             | -             | -             | -   |
| -             | -             | 3             | 7             | 8             | 6             | 14            | 16            | 14            | 6             | 11            | 13            | 4             | 6   |
| -             | 1             | 1             | 2             | 1             | 4             | 7             | 4             | 5             | 4             | 3             | 5             | -             | 2   |



表七 台灣癌症申報發生人數按癌症形態、性別及年齡分類，民國 96 年（續）  
AGE DISTRIBUTION OF CANCER MORPHOLOGY BY GENDER AND PRIMARY ANATOMIC SITES, 2007 (CONTINUED)

喉  
LARYNX C32

| ICD-O-3     | 組織形態<br>MORPHOLOGY        | 性別<br>GENDER | 個案數<br>CASE<br>NUMBER | 0     | 5     | 10     | 15     |
|-------------|---------------------------|--------------|-----------------------|-------|-------|--------|--------|
|             |                           |              |                       | <br>4 | <br>9 | <br>14 | <br>19 |
| 80523 80703 | 鱗狀細胞癌                     | 男 Male       | 501                   | -     | -     | -      | -      |
| 80713 80723 | SQUAMOUS CELL CARCINOMA   | 女 Female     | 23                    | -     | -     | -      | -      |
| 80413       | 小細胞癌                      | 男 Male       | 1                     | -     | -     | -      | -      |
|             | SMALL CELL CARCINOMA      | 女 Female     | -                     | -     | -     | -      | -      |
| 80133 80323 | 其他明示癌                     | 男 Male       | 7                     | -     | -     | -      | -      |
| 80833 81403 | OTHER SPECIFIED CARCINOMA | 女 Female     | -                     | -     | -     | -      | -      |
| 82003 85603 |                           |              |                       |       |       |        |        |
| 80103       | 未明示癌                      | 男 Male       | 9                     | -     | -     | -      | -      |
|             | CARCINOMA, NOS            | 女 Female     | -                     | -     | -     | -      | -      |
| 88103 88513 | 明示之肉瘤                     | 男 Male       | 2                     | -     | -     | -      | -      |
|             | SPECIFIED SARCOMA         | 女 Female     | -                     | -     | -     | -      | -      |
| 80003       | 其他惡性腫瘤                    | 男 Male       | 14                    | -     | -     | -      | -      |
|             | OTHER MALIGNANCY          | 女 Female     | 2                     | -     | -     | -      | -      |
|             | 總計                        | 男 Male       | 534                   | -     | -     | -      | -      |
|             | TOTAL                     | 女 Female     | 25                    | -     | -     | -      | -      |

註：1. 自 96 年癌症登記報告起，惡性淋巴瘤從各部位獨立出來計算發生率，並納入排名。惡性淋巴瘤：ICD-O-3 M-95903 - M-97293、M-97503 - M-97583、M-97643。

| 20<br> <br>24 | 25<br> <br>29 | 30<br> <br>34 | 35<br> <br>39 | 40<br> <br>44 | 45<br> <br>49 | 50<br> <br>54 | 55<br> <br>59 | 60<br> <br>64 | 65<br> <br>69 | 70<br> <br>74 | 75<br> <br>79 | 80<br> <br>84 | 85+ |
|---------------|---------------|---------------|---------------|---------------|---------------|---------------|---------------|---------------|---------------|---------------|---------------|---------------|-----|
| -             | -             | -             | 7             | 26            | 45            | 70            | 77            | 40            | 70            | 61            | 50            | 37            | 18  |
| -             | 1             | -             | -             | -             | 2             | 3             | 3             | 2             | 1             | 5             | 3             | 3             | -   |
| -             | -             | -             | -             | -             | -             | -             | -             | 1             | -             | -             | -             | -             | -   |
| -             | -             | -             | -             | -             | -             | -             | -             | -             | -             | -             | -             | -             | -   |
| -             | -             | -             | -             | -             | -             | 1             | 1             | -             | -             | 1             | 2             | 2             | -   |
| -             | -             | -             | -             | -             | -             | -             | -             | -             | -             | -             | -             | -             | -   |
| -             | -             | -             | -             | -             | 1             | 1             | 1             | 2             | 1             | 1             | 1             | 1             | -   |
| -             | -             | -             | -             | -             | -             | -             | -             | -             | -             | -             | -             | -             | -   |
| -             | -             | -             | -             | -             | -             | -             | -             | -             | 1             | -             | -             | -             | 1   |
| -             | -             | -             | -             | -             | -             | -             | -             | -             | -             | -             | -             | -             | -   |
| -             | -             | -             | -             | -             | 1             | 2             | -             | 2             | 2             | 2             | 1             | 4             | -   |
| -             | -             | -             | -             | -             | -             | -             | -             | -             | -             | -             | -             | 1             | 1   |
| -             | -             | -             | 7             | 26            | 47            | 74            | 79            | 45            | 74            | 65            | 54            | 44            | 19  |
| -             | 1             | -             | -             | -             | 2             | 3             | 3             | 2             | 1             | 5             | 3             | 4             | 1   |

表七 台灣癌症申報發生人數按癌症形態、性別及年齡分類，民國 96 年（續）  
AGE DISTRIBUTION OF CANCER MORPHOLOGY BY GENDER AND PRIMARY ANATOMIC SITES, 2007 (CONTINUED)

肺、支氣管及氣管

TRACHEA, BRONCHUS AND LUNG C33 - C34

| ICD-O-3     | 組織形態<br>MORPHOLOGY            | 性別<br>GENDER | 個案數<br>CASE<br>NUMBER | 0     | 5     | 10     | 15     |
|-------------|-------------------------------|--------------|-----------------------|-------|-------|--------|--------|
|             |                               |              |                       | <br>4 | <br>9 | <br>14 | <br>19 |
| 80523 80703 | 鱗狀細胞癌                         | 男 Male       | 1,469                 | -     | -     | -      | -      |
| 80713 80723 | SQUAMOUS CELL CARCINOMA       | 女 Female     | 250                   | -     | -     | -      | -      |
| 80733 80743 |                               |              |                       |       |       |        |        |
| 80763 80823 |                               |              |                       |       |       |        |        |
| 80833       |                               |              |                       |       |       |        |        |
| 81403 81413 | 腺癌                            | 男 Male       | 2,384                 | -     | -     | -      | 1      |
| 81433 82503 | ADENOCARCINOMA                | 女 Female     | 2,230                 | -     | -     | -      | 2      |
| 82553 82603 |                               |              |                       |       |       |        |        |
| 84803 84813 |                               |              |                       |       |       |        |        |
| 84903       |                               |              |                       |       |       |        |        |
| 85603       | 腺性鱗狀癌                         | 男 Male       | 42                    | -     | -     | -      | -      |
|             | ADENOSQUAMOUS CARCINOMA       | 女 Female     | 19                    | -     | -     | -      | -      |
| 80123 80143 | 大細胞癌                          | 男 Male       | 48                    | -     | -     | -      | -      |
| 80203 80313 | LARGE CELL CARCINOMA          | 女 Female     | 17                    | -     | -     | -      | -      |
| 80413 80443 | 小細胞癌                          | 男 Male       | 742                   | -     | -     | -      | -      |
| 80453 94733 | SMALL CELL CARCINOMA          | 女 Female     | 77                    | -     | -     | -      | -      |
| 80133 82403 | 神經內分泌癌                        | 男 Male       | 34                    | -     | -     | -      | -      |
| 82463 82493 | NEUROENDOCRINE CARCINOMA      | 女 Female     | 18                    | -     | -     | -      | -      |
| 80223 80753 | 氣管腺體癌                         | 男 Male       | 30                    | -     | -     | -      | 1      |
| 82003 84303 | BRONCHIAL GLAND CARCINOMA     | 女 Female     | 19                    | -     | -     | -      | -      |
| 85503       |                               |              |                       |       |       |        |        |
| 82523 82533 | 細支氣管肺泡癌                       | 男 Male       | 14                    | -     | -     | -      | -      |
| 82543       | BRONCHIOLO-ALVEOLAR CARCINOMA | 女 Female     | 14                    | -     | -     | -      | -      |
| 80323 80333 | 其他明示癌                         | 男 Male       | 559                   | -     | -     | -      | -      |
| 80463 80503 | OTHER SPECIFIED CARCINOMA     | 女 Female     | 197                   | -     | -     | -      | -      |
| 81233 83333 |                               |              |                       |       |       |        |        |
| 85743       |                               |              |                       |       |       |        |        |
| 80103 82303 | 未明示癌                          | 男 Male       | 216                   | -     | -     | -      | -      |
|             | CARCINOMA, NOS                | 女 Female     | 101                   | -     | -     | -      | -      |

註：1. 自 96 年癌症登記報告起，惡性淋巴瘤從各部位獨立出來計算發生率，並納入排名。惡性淋巴瘤：ICD-O-3 M-95903 - M-97293、M-97503 - M-97583、M-97643。

| 20<br> <br>24 | 25<br> <br>29 | 30<br> <br>34 | 35<br> <br>39 | 40<br> <br>44 | 45<br> <br>49 | 50<br> <br>54 | 55<br> <br>59 | 60<br> <br>64 | 65<br> <br>69 | 70<br> <br>74 | 75<br> <br>79 | 80<br> <br>84 | 85+ |
|---------------|---------------|---------------|---------------|---------------|---------------|---------------|---------------|---------------|---------------|---------------|---------------|---------------|-----|
| -             | -             | 1             | 4             | 20            | 42            | 65            | 102           | 105           | 207           | 282           | 324           | 225           | 92  |
| -             | -             | 4             | 2             | 11            | 14            | 18            | 25            | 24            | 37            | 34            | 42            | 30            | 9   |
| 2             | 4             | 14            | 34            | 73            | 131           | 187           | 251           | 216           | 332           | 347           | 398           | 269           | 125 |
| 1             | 3             | 10            | 43            | 102           | 153           | 214           | 270           | 213           | 289           | 361           | 254           | 186           | 129 |
| -             | -             | -             | -             | 1             | -             | 3             | 7             | 6             | 8             | 7             | 7             | 1             | 2   |
| -             | -             | -             | 1             | 2             | 2             | 1             | 4             | 3             | 2             | 1             | 3             | -             | -   |
| -             | 1             | -             | 2             | 2             | 3             | 3             | 8             | 2             | 4             | 4             | 11            | 7             | 1   |
| -             | -             | 1             | -             | -             | 2             | 1             | 2             | 2             | 2             | 3             | 3             | 1             | -   |
| -             | -             | 3             | 2             | 10            | 29            | 44            | 61            | 87            | 89            | 123           | 172           | 87            | 35  |
| -             | -             | -             | 1             | 2             | 2             | 4             | 4             | 13            | 10            | 13            | 18            | 3             | 7   |
| -             | 1             | -             | -             | 1             | 1             | 2             | 5             | 3             | 5             | 7             | 7             | 2             | -   |
| -             | 2             | 1             | 1             | -             | 3             | 1             | 2             | -             | 3             | 3             | 1             | 1             | -   |
| 1             | -             | -             | -             | -             | 4             | 6             | 2             | 3             | 5             | 3             | 4             | 1             | -   |
| -             | -             | -             | 1             | 1             | 1             | 5             | 2             | 1             | 2             | 2             | 3             | -             | 1   |
| -             | -             | -             | -             | 1             | 2             | 1             | 3             | -             | 2             | 1             | 3             | 1             | -   |
| -             | -             | 1             | -             | 1             | -             | 2             | 1             | 6             | 1             | 2             | -             | -             | -   |
| -             | -             | 2             | 2             | 11            | 26            | 25            | 43            | 50            | 70            | 93            | 118           | 74            | 45  |
| -             | -             | 2             | 2             | 9             | 9             | 16            | 17            | 19            | 29            | 26            | 20            | 27            | 21  |
| -             | -             | -             | 2             | 2             | 9             | 16            | 15            | 10            | 28            | 39            | 43            | 34            | 18  |
| -             | 1             | -             | -             | 3             | 6             | 8             | 7             | 4             | 12            | 16            | 17            | 17            | 10  |

表七 台灣癌症申報發生人數按癌症形態、性別及年齡分類，民國 96 年（續）  
 AGE DISTRIBUTION OF CANCER MORPHOLOGY BY GENDER AND PRIMARY ANATOMIC  
 SITES, 2007 (CONTINUED)

肺、支氣管及氣管（續）

TRACHEA, BRONCHUS AND LUNG C33 - C34 (CONTINUED)

| ICD-O-3              | 組織形態<br>MORPHOLOGY | 性別<br>GENDER | 個案數<br>CASE<br>NUMBER | 0     | 5     | 10     | 15     |
|----------------------|--------------------|--------------|-----------------------|-------|-------|--------|--------|
|                      |                    |              |                       | <br>4 | <br>9 | <br>14 | <br>19 |
| 88013 88103          | 明示之肉瘤              | 男 Male       | 10                    | -     | -     | -      | -      |
| 88153 88303          | SPECIFIED SARCOMA  | 女 Female     | 3                     | -     | -     | -      | -      |
| 88903 89803<br>92603 |                    |              |                       |       |       |        |        |
| 88003                | 未明示之肉瘤             | 男 Male       | 5                     | -     | -     | -      | -      |
|                      | SARCOMA, NOS       | 女 Female     | 2                     | -     | -     | -      | -      |
| 87203                | 惡性黑色素瘤             | 男 Male       | 1                     | -     | -     | -      | -      |
|                      | MALIGNANT MELANOMA | 女 Female     | 1                     | -     | -     | -      | -      |
| 80003 80013          | 其他惡性腫瘤             | 男 Male       | 344                   | -     | -     | -      | -      |
| 80033 89723<br>91333 | OTHER MALIGNANCY   | 女 Female     | 213                   | -     | -     | -      | 1      |
|                      | 總計                 | 男 Male       | 5,898                 | -     | -     | -      | 2      |
|                      | TOTAL              | 女 Female     | 3,161                 | -     | -     | -      | 3      |

註：1. 自 96 年癌症登記報告起，惡性淋巴瘤從各部位獨立出來計算發生率，並納入排名。惡性淋巴瘤：ICD-O-3 M-95903 - M-97293、M-97503 - M-97583、M-97643。

| 20<br> <br>24 | 25<br> <br>29 | 30<br> <br>34 | 35<br> <br>39 | 40<br> <br>44 | 45<br> <br>49 | 50<br> <br>54 | 55<br> <br>59 | 60<br> <br>64 | 65<br> <br>69 | 70<br> <br>74 | 75<br> <br>79 | 80<br> <br>84 | 85+ |
|---------------|---------------|---------------|---------------|---------------|---------------|---------------|---------------|---------------|---------------|---------------|---------------|---------------|-----|
| -             | -             | -             | -             | 1             | -             | -             | -             | -             | 1             | 2             | 3             | 2             | 1   |
| -             | -             | -             | -             | -             | -             | 1             | 1             | 1             | -             | -             | -             | -             | -   |
| -             | -             | -             | 1             | -             | -             | -             | 1             | -             | 1             | -             | 2             | -             | -   |
| -             | -             | -             | -             | -             | -             | -             | -             | 1             | 1             | -             | -             | -             | -   |
| -             | -             | -             | -             | -             | -             | -             | -             | 1             | -             | -             | -             | -             | -   |
| -             | -             | -             | -             | -             | -             | -             | 1             | -             | -             | -             | -             | -             | -   |
| 1             | -             | 1             | 2             | 2             | 4             | 7             | 11            | 13            | 27            | 62            | 74            | 83            | 57  |
| -             | -             | -             | -             | 7             | 2             | 6             | 7             | 8             | 11            | 25            | 44            | 47            | 55  |
| 4             | 6             | 21            | 49            | 124           | 251           | 359           | 509           | 496           | 779           | 970           | 1,166         | 786           | 376 |
| 1             | 6             | 19            | 51            | 138           | 194           | 277           | 343           | 295           | 399           | 486           | 405           | 312           | 232 |

表七 台灣癌症申報發生人數按癌症形態、性別及年齡分類，民國 96 年（續）  
 AGE DISTRIBUTION OF CANCER MORPHOLOGY BY GENDER AND PRIMARY ANATOMIC  
 SITES, 2007 (CONTINUED)

胸膜

PLEURA C38.4

| ICD-O-3                                   | 組織形態<br>MORPHOLOGY              | 性別<br>GENDER       | 個案數<br>CASE<br>NUMBER | 0      | 5      | 10     | 15     |
|---|---------------------------------|--------------------|-----------------------|--------|--------|--------|--------|
|   |                                 |                    |                       | <br>4  | <br>9  | <br>14 | <br>19 |
| 90503 90513<br>90523                      | 惡性間皮瘤<br>MALIGNANT MESOTHELIOMA | 男 Male<br>女 Female | 38<br>10              | -<br>- | -<br>- | -<br>- | -<br>- |
| 80003 80013<br>80323 88003<br>88013 89023 | 其他惡性腫瘤<br>OTHER MALIGNANCY      | 男 Male<br>女 Female | 7<br>-                | -<br>- | -<br>- | -<br>- | 1<br>- |
|   | 總計<br>TOTAL                     | 男 Male<br>女 Female | 45<br>10              | -<br>- | -<br>- | -<br>- | 1<br>- |

註：1. 自 96 年癌症登記報告起，惡性淋巴瘤從各部位獨立出來計算發生率，並納入排名。惡性淋巴瘤：ICD-O-3 M-95903 - M-97293、M-97503 - M-97583、M-97643。

| 20<br> <br>24 | 25<br> <br>29 | 30<br> <br>34 | 35<br> <br>39 | 40<br> <br>44 | 45<br> <br>49 | 50<br> <br>54 | 55<br> <br>59 | 60<br> <br>64 | 65<br> <br>69 | 70<br> <br>74 | 75<br> <br>79 | 80<br> <br>84 | 85+ |
|---------------|---------------|---------------|---------------|---------------|---------------|---------------|---------------|---------------|---------------|---------------|---------------|---------------|-----|
| -             | -             | -             | -             | -             | 1             | 5             | 5             | 12            | 5             | 4             | 4             | 2             | -   |
| -             | -             | -             | -             | 1             | 1             | 1             | 2             | 1             | 1             | -             | 2             | -             | 1   |
| -             | -             | -             | -             | -             | -             | 1             | -             | -             | 1             | 1             | 2             | -             | 1   |
| -             | -             | -             | -             | -             | -             | -             | -             | -             | -             | -             | -             | -             | -   |
| -             | -             | -             | -             | -             | 1             | 6             | 5             | 12            | 6             | 5             | 6             | 2             | 1   |
| -             | -             | -             | -             | 1             | 1             | 1             | 2             | 1             | 1             | -             | 2             | -             | 1   |



表七 台灣癌症申報發生人數按癌症形態、性別及年齡分類，民國 96 年（續）  
AGE DISTRIBUTION OF CANCER MORPHOLOGY BY GENDER AND PRIMARY ANATOMIC SITES, 2007 (CONTINUED)

胸腺、心臟及縱膈

THYMUS, HEART AND MEDIASTINUM C37 - C38.3, C38.8

| ICD-O-3     | 組織形態<br>MORPHOLOGY                        | 性別<br>GENDER | 個案數<br>CASE<br>NUMBER | 0     | 5     | 10     | 15     |
|-------------|---|--------------|-----------------------|-------|-------|--------|--------|
|             |   |              |                       | <br>4 | <br>9 | <br>14 | <br>19 |
| 80703 80713 | 惡性胸腺瘤及胸腺癌                                 | 男 Male       | 91                    | -     | -     | 1      | -      |
| 80723 85803 | MALIGNANT THYMOMA AND THYMIC<br>CARCINOMA | 女 Female     | 69                    | -     | -     | -      | -      |
| 85813 85823 |   |              |                       |       |       |        |        |
| 85833 85843 |   |              |                       |       |       |        |        |
| 85853 85863 |   |              |                       |       |       |        |        |
| 90613 90643 | 胚細胞瘤和惡性畸胎瘤                                | 男 Male       | 22                    | -     | 1     | 3      | 2      |
| 90703 90713 | GERM CELL TUMOR AND MALIGNANT<br>TERATOMA | 女 Female     | 1                     | -     | -     | -      | -      |
| 90853 91003 |   |              |                       |       |       |        |        |
| 91013       |   |              |                       |       |       |        |        |
| 80203 80323 | 其他明示癌                                     | 男 Male       | 15                    | -     | -     | 1      | -      |
| 80333 80413 | OTHER SPECIFIED CARCINOMA                 | 女 Female     | 9                     | -     | -     | -      | 1      |
| 80823 80833 |   |              |                       |       |       |        |        |
| 81403 82403 |   |              |                       |       |       |        |        |
| 82463 82493 |   |              |                       |       |       |        |        |
| 85603 85893 |   |              |                       |       |       |        |        |
|             |   |              |                       |       |       |        |        |
| 80103       | 未明示癌                                      | 男 Male       | 3                     | -     | -     | -      | -      |
|             | CARCINOMA, NOS                            | 女 Female     | 3                     | -     | -     | -      | -      |
|             |   |              |                       |       |       |        |        |
| 94903 95403 | 惡性神經源性腫瘤                                  | 男 Male       | 1                     | 1     | -     | -      | -      |
|             | NEUROGENIC MALIGNANCIES                   | 女 Female     | 1                     | -     | -     | -      | -      |
|             |   |              |                       |       |       |        |        |
| 88023 88053 | 明示之肉瘤                                     | 男 Male       | 9                     | -     | -     | -      | -      |
| 88153 88403 | SPECIFIED SARCOMA                         | 女 Female     | 5                     | -     | -     | -      | -      |
| 88503 88513 |   |              |                       |       |       |        |        |
| 88543 91203 |   |              |                       |       |       |        |        |
| 91333 91503 |   |              |                       |       |       |        |        |
| 93643       |   |              |                       |       |       |        |        |
| 88003       | 未明示之肉瘤                                    | 男 Male       | 4                     | -     | -     | -      | -      |
|             | SARCOMA, NOS                              | 女 Female     | -                     | -     | -     | -      | -      |
|             |   |              |                       |       |       |        |        |
| 80003 80043 | 其他惡性腫瘤                                    | 男 Male       | 7                     | -     | -     | -      | 1      |
| 80013       | OTHER MALIGNANCY                          | 女 Female     | 2                     | -     | -     | -      | -      |
|             |   |              |                       |       |       |        |        |
|             | 總計  | 男 Male       | 152                   | 1     | 1     | 5      | 3      |
|             | TOTAL                                     | 女 Female     | 90                    | -     | -     | -      | 1      |
|             |   |              |                       |       |       |        |        |

註：1. 自 96 年癌症登記報告起，惡性淋巴瘤從各部位獨立出來計算發生率，並納入排名。惡性淋巴瘤：ICD-O-3 M-95903 - M-97293、M-97503 - M-97583、M-97643。

| 20 | 25 | 30 | 35 | 40 | 45 | 50 | 55 | 60 | 65 | 70 | 75 | 80 | 85+ |
|----|----|----|----|----|----|----|----|----|----|----|----|----|-----|
|    |    |    |    |    |    |    |    |    |    |    |    |    |     |
| 24 | 29 | 34 | 39 | 44 | 49 | 54 | 59 | 64 | 69 | 74 | 79 | 84 |     |
| 1  | 2  | -  | 11 | 10 | 13 | 14 | 11 | 5  | 10 | 6  | 2  | 4  | 1   |
| -  | 3  | 2  | 5  | 6  | 12 | 6  | 7  | 7  | 5  | 9  | 6  | -  | 1   |
| 7  | 5  | 1  | 2  | 1  | -  | -  | -  | -  | -  | -  | -  | -  | -   |
| -  | -  | -  | -  | -  | -  | 1  | -  | -  | -  | -  | -  | -  | -   |
| -  | -  | -  | 1  | 1  | -  | -  | 1  | 1  | 3  | 3  | 3  | -  | 1   |
| -  | -  | -  | 2  | -  | -  | 1  | 1  | 1  | 1  | 1  | -  | 1  | -   |
| -  | -  | -  | -  | -  | -  | 2  | -  | -  | 1  | -  | -  | -  | -   |
| -  | -  | -  | -  | -  | -  | -  | 1  | -  | 1  | -  | 1  | -  | -   |
| -  | -  | -  | -  | -  | -  | -  | -  | -  | -  | -  | -  | -  | -   |
| -  | 1  | 2  | 1  | 1  | -  | 1  | -  | -  | 1  | 1  | 1  | -  | -   |
| -  | 2  | 1  | -  | 1  | -  | 1  | -  | -  | -  | -  | -  | -  | -   |
| -  | -  | -  | 2  | -  | 1  | -  | -  | 1  | -  | -  | -  | -  | -   |
| -  | -  | -  | -  | -  | -  | -  | -  | -  | -  | -  | -  | -  | -   |
| -  | -  | -  | 1  | -  | -  | -  | 2  | -  | -  | 1  | 1  | -  | 1   |
| -  | -  | -  | -  | 1  | -  | -  | -  | -  | -  | -  | -  | -  | 1   |
| 8  | 8  | 3  | 18 | 13 | 14 | 17 | 14 | 7  | 15 | 11 | 7  | 4  | 3   |
| -  | 5  | 3  | 7  | 8  | 12 | 10 | 9  | 8  | 7  | 10 | 7  | 1  | 2   |

表七 台灣癌症申報發生人數按癌症形態、性別及年齡分類，民國 96 年（續）  
 AGE DISTRIBUTION OF CANCER MORPHOLOGY BY GENDER AND PRIMARY ANATOMIC  
 SITES, 2007 (CONTINUED)

造血系統及網狀內皮系統（白血病除外）

HEMATOPOIETIC AND RETICULOENDOTHELIAL SYSTEMS (excludes LEUKEMIA) C42

| ICD-O-3              | 組織形態<br>MORPHOLOGY         | 性別<br>GENDER | 個案數<br>CASE<br>NUMBER | 0     | 5     | 10     | 15     |
|----------------------|----------------------------|--------------|-----------------------|-------|-------|--------|--------|
|                      |                            |              |                       | <br>4 | <br>9 | <br>14 | <br>19 |
| 97313 97323<br>97333 | 多發性骨髓瘤<br>MULTIPLE MYELOMA | 男 Male       | 218                   | -     | -     | -      | -      |
|                      |                            | 女 Female     | 168                   | -     | -     | -      | -      |
| 80003 97613          | 其他惡性腫瘤<br>OTHER MALIGNANCY | 男 Male       | 4                     | -     | -     | -      | -      |
|                      |                            | 女 Female     | 2                     | -     | -     | -      | -      |
|                      | 總計<br>TOTAL                | 男 Male       | 222                   | -     | -     | -      | -      |
|                      |                            | 女 Female     | 170                   | -     | -     | -      | -      |

註：1. 自 96 年癌症登記報告起，惡性淋巴瘤從各部位獨立出來計算發生率，並納入排名。惡性淋巴瘤：ICD-O-3 M-95903 - M-97293、M-97503 - M-97583、M-97643。

| 20<br> <br>24 | 25<br> <br>29 | 30<br> <br>34 | 35<br> <br>39 | 40<br> <br>44 | 45<br> <br>49 | 50<br> <br>54 | 55<br> <br>59 | 60<br> <br>64 | 65<br> <br>69 | 70<br> <br>74 | 75<br> <br>79 | 80<br> <br>84 | 85+ |
|---------------|---------------|---------------|---------------|---------------|---------------|---------------|---------------|---------------|---------------|---------------|---------------|---------------|-----|
| -             | -             | 1             | 2             | 8             | 9             | 12            | 32            | 19            | 36            | 34            | 32            | 21            | 12  |
| -             | -             | -             | 2             | 6             | 6             | 14            | 23            | 16            | 26            | 36            | 17            | 16            | 6   |
| -             | -             | -             | -             | -             | -             | 1             | -             | -             | -             | -             | 2             | 1             | -   |
| -             | -             | -             | -             | -             | -             | 1             | -             | -             | 1             | -             | -             | -             | -   |
| -             | -             | 1             | 2             | 8             | 9             | 13            | 32            | 19            | 36            | 34            | 34            | 22            | 12  |
| -             | -             | -             | 2             | 6             | 6             | 15            | 23            | 16            | 27            | 36            | 17            | 16            | 6   |

表七 台灣癌症申報發生人數按癌症形態、性別及年齡分類，民國 96 年（續）  
 AGE DISTRIBUTION OF CANCER MORPHOLOGY BY GENDER AND PRIMARY ANATOMIC SITES, 2007 (CONTINUED)

白血病

LEUKEMIA ICD-O-3 M-98003 - M-99643, M-99803 - M-99893

| ICD-O-3     | 組織形態<br>MORPHOLOGY           | 性別<br>GENDER | 個案數<br>CASE<br>NUMBER | 0     | 5     | 10     | 15     |
|-------------|------------------------------|--------------|-----------------------|-------|-------|--------|--------|
|             |                              |              |                       | <br>4 | <br>9 | <br>14 | <br>19 |
| 98403 98613 | 急性骨髓樣白血病                     | 男 Male       | 373                   | 7     | 7     | 7      | 4      |
| 98663 98673 | ACUTE MYELOID LEUKEMIA       | 女 Female     | 253                   | 8     | 5     | 2      | 5      |
| 98713 98723 |                              |              |                       |       |       |        |        |
| 98733 98743 |                              |              |                       |       |       |        |        |
| 98953 98963 |                              |              |                       |       |       |        |        |
| 98973 99203 |                              |              |                       |       |       |        |        |
| 98633 98753 | 慢性骨髓樣白血病                     | 男 Male       | 111                   | -     | 2     | 1      | 2      |
| 98763 99453 | CHRONIC MYELOID LEUKEMIA     | 女 Female     | 71                    | -     | 2     | 4      | 2      |
| 99633       |                              |              |                       |       |       |        |        |
| 98913       | 急性單核球白血病                     | 男 Male       | 17                    | -     | -     | 2      | -      |
|             | ACUTE MONOCYTTIC LEUKEMIA    | 女 Female     | 18                    | 2     | -     | -      | -      |
| 98353 98363 | 急性淋巴芽細胞白血病                   | 男 Male       | 125                   | 43    | 9     | 7      | 16     |
| 98373       | ACUTE LYMPHOBLASTIC LEUKEMIA | 女 Female     | 98                    | 26    | 9     | 18     | 6      |
| 98233       | 慢性淋巴球白血病                     | 男 Male       | 70                    | -     | -     | -      | -      |
|             | CHRONIC LYMPHOCYTIC LEUKEMIA | 女 Female     | 26                    | -     | -     | -      | -      |
| 98603       | 未明示之骨髓樣白血病                   | 男 Male       | 4                     | -     | -     | -      | -      |
|             | MYELOID LEUKEMIA, NOS        | 女 Female     | 1                     | -     | -     | -      | -      |
| 98203       | 未明示之淋巴樣白血病                   | 男 Male       | 1                     | -     | -     | -      | -      |
|             | LYMPHOID LEUKEMIA, NOS       | 女 Female     | 1                     | -     | -     | -      | -      |
| 98013 98053 | 其他類型白血病                      | 男 Male       | 208                   | 5     | -     | 1      | 4      |
| 98263 98273 | OTHER TYPES OF LEUKEMIA      | 女 Female     | 126                   | 2     | -     | 1      | 3      |
| 98323 98333 |                              |              |                       |       |       |        |        |
| 99103 99303 |                              |              |                       |       |       |        |        |
| 99313 99403 |                              |              |                       |       |       |        |        |
| 99503 99603 |                              |              |                       |       |       |        |        |
| 99613 99623 |                              |              |                       |       |       |        |        |
| 99803 99823 |                              |              |                       |       |       |        |        |
| 99833 99843 |                              |              |                       |       |       |        |        |
| 99873 99893 |                              |              |                       |       |       |        |        |
| 98003       | 未明示之白血病                      | 男 Male       | 6                     | -     | -     | -      | 1      |
|             | LEUKEMIA, NOS                | 女 Female     | 4                     | -     | -     | -      | -      |
|             | 總計                           | 男 Male       | 915                   | 55    | 18    | 18     | 27     |
|             | TOTAL                        | 女 Female     | 598                   | 38    | 16    | 25     | 16     |

| 20 | 25 | 30 | 35 | 40 | 45 | 50 | 55 | 60 | 65 | 70 | 75  | 80 | 85+ |
|----|----|----|----|----|----|----|----|----|----|----|-----|----|-----|
|    |    |    |    |    |    |    |    |    |    |    |     |    |     |
| 24 | 29 | 34 | 39 | 44 | 49 | 54 | 59 | 64 | 69 | 74 | 79  | 84 |     |
| 5  | 14 | 13 | 15 | 30 | 18 | 21 | 34 | 22 | 33 | 43 | 54  | 33 | 13  |
| 8  | 19 | 13 | 16 | 14 | 17 | 21 | 21 | 26 | 22 | 20 | 14  | 15 | 7   |
| 6  | 8  | 8  | 11 | 8  | 9  | 7  | 8  | 5  | 9  | 6  | 11  | 6  | 4   |
| 3  | 4  | 4  | 3  | 7  | 6  | 3  | 5  | 4  | 5  | 2  | 7   | 4  | 6   |
| 2  | -  | -  | 2  | -  | -  | 2  | 1  | 1  | 2  | -  | 1   | 3  | 1   |
| -  | 1  | 3  | -  | -  | 3  | -  | 2  | 1  | 5  | 1  | -   | -  | -   |
| 8  | 6  | 6  | 4  | 5  | 2  | 3  | 3  | 2  | 3  | 4  | 3   | -  | 1   |
| 7  | -  | 3  | 2  | 2  | 4  | 4  | 7  | 3  | 3  | 1  | 1   | 2  | -   |
| -  | -  | 1  | 1  | 1  | 2  | 2  | 11 | 6  | 10 | 8  | 12  | 14 | 2   |
| -  | -  | -  | -  | -  | 2  | -  | 3  | 2  | 3  | 4  | 4   | 4  | 4   |
| -  | -  | -  | 1  | -  | -  | 1  | -  | -  | -  | 1  | 1   | -  | -   |
| -  | -  | -  | -  | -  | -  | -  | -  | -  | -  | 1  | -   | -  | -   |
| -  | -  | -  | -  | -  | -  | -  | -  | -  | -  | -  | 1   | -  | -   |
| -  | -  | -  | -  | -  | -  | -  | -  | -  | -  | 1  | -   | -  | -   |
| 4  | 3  | 3  | 5  | 11 | 11 | 17 | 13 | 13 | 20 | 19 | 33  | 33 | 13  |
| 2  | 2  | 3  | 5  | 2  | 9  | 8  | 9  | 7  | 16 | 14 | 18  | 14 | 11  |
| -  | -  | -  | -  | -  | 1  | 1  | -  | -  | -  | 2  | 1   | -  | -   |
| -  | -  | -  | -  | -  | -  | 1  | 1  | -  | -  | -  | -   | 2  | -   |
| 25 | 31 | 31 | 39 | 55 | 43 | 54 | 70 | 49 | 77 | 83 | 117 | 89 | 34  |
| 20 | 26 | 26 | 26 | 25 | 41 | 37 | 48 | 43 | 54 | 44 | 44  | 41 | 28  |

表七 台灣癌症申報發生人數按癌症形態、性別及年齡分類，民國 96 年（續）  
AGE DISTRIBUTION OF CANCER MORPHOLOGY BY GENDER AND PRIMARY ANATOMIC SITES, 2007 (CONTINUED)

骨、關節及關節軟骨

BONES, JOINTS AND ARTICULAR CARTILAGE C40 - C41

| ICD-O-3  | 組織形態<br>MORPHOLOGY                     | 性別<br>GENDER | 個案數<br>CASE<br>NUMBER | 0     | 5     | 10     | 15     |
|--|--|--------------|-----------------------|-------|-------|--------|--------|
|  |  |              |                       | <br>4 | <br>9 | <br>14 | <br>19 |
| 91803 91813  | 骨肉瘤                                    | 男 Male       | 38                    | -     | 2     | 10     | 9      |
| 91823 91833  | OSTEOSARCOMA                           | 女 Female     | 28                    | -     | 2     | 5      | 8      |
| 91863 91923<br>91933                               |  |              |                       |       |       |        |        |
| 92203 92313  | 軟骨肉瘤                                   | 男 Male       | 17                    | 1     | -     | -      | -      |
| 92403 92433  | CHONDROSARCOMA                         | 女 Female     | 17                    | -     | -     | 1      | -      |
| 92503  | 惡性骨巨大細胞瘤<br>MALIGNANT GIANT CELL TUMOR | 男 Male       | 2                     | -     | -     | -      | -      |
|  |  | 女 Female     | 5                     | -     | -     | -      | -      |
| 92603  | Ewing 氏肉瘤<br>EWING SARCOMA             | 男 Male       | -                     | -     | -     | -      | -      |
|  |  | 女 Female     | 6                     | -     | 3     | -      | -      |
| 93703  | 脊索瘤<br>CHORDOMA                        | 男 Male       | 7                     | -     | -     | -      | 1      |
|  |  | 女 Female     | 2                     | -     | -     | -      | -      |
| 92703 93103  | 惡性成釉細胞瘤<br>MALIGNANT AMELOBLASTOMA     | 男 Male       | 2                     | -     | -     | -      | -      |
|  |  | 女 Female     | 1                     | -     | -     | -      | -      |
| 88013 88053  | 其他明示之肉瘤                                | 男 Male       | 11                    | -     | 1     | -      | -      |
| 88153 88303  | OTHER SPECIFIED SARCOMA                | 女 Female     | 9                     | -     | -     | -      | -      |
| 88503 88903<br>89003 90403<br>91203 91303<br>92003 |  |              |                       |       |       |        |        |
| 88003  | 未明示之肉瘤<br>SARCOMA, NOS                 | 男 Male       | 3                     | -     | -     | -      | -      |
|  |  | 女 Female     | 2                     | -     | -     | -      | -      |
| 80003 80323  | 其他惡性腫瘤<br>OTHER MALIGNANCY             | 男 Male       | 4                     | -     | -     | -      | -      |
|  |  | 女 Female     | 3                     | -     | -     | -      | -      |
|  | 總計<br>TOTAL                            | 男 Male       | 84                    | 1     | 3     | 10     | 10     |
|  |  | 女 Female     | 73                    | -     | 5     | 6      | 8      |

註：1. 自 96 年癌症登記報告起，惡性淋巴瘤從各部位獨立出來計算發生率，並納入排名。惡性淋巴瘤：ICD-O-3 M-95903 - M-97293、M-97503 - M-97583、M-97643。

| 20<br> <br>24 | 25<br> <br>29 | 30<br> <br>34 | 35<br> <br>39 | 40<br> <br>44 | 45<br> <br>49 | 50<br> <br>54 | 55<br> <br>59 | 60<br> <br>64 | 65<br> <br>69 | 70<br> <br>74 | 75<br> <br>79 | 80<br> <br>84 | 85+ |
|---------------|---------------|---------------|---------------|---------------|---------------|---------------|---------------|---------------|---------------|---------------|---------------|---------------|-----|
| 2             | 2             | 1             | 2             | 1             | -             | 1             | 5             | -             | 2             | -             | 1             | -             | -   |
| 4             | 1             | 2             | 2             | 1             | 1             | 2             | -             | -             | -             | -             | -             | -             | -   |
| 2             | -             | -             | 2             | 2             | 2             | 2             | 3             | -             | 2             | -             | 1             | -             | -   |
| -             | 1             | 1             | 1             | 2             | 1             | 1             | 5             | 1             | 2             | -             | -             | 1             | -   |
| -             | -             | -             | -             | 1             | -             | -             | -             | -             | 1             | -             | -             | -             | -   |
| 1             | 1             | 1             | -             | 1             | -             | -             | -             | 1             | -             | -             | -             | -             | -   |
| -             | -             | -             | -             | -             | -             | -             | -             | -             | -             | -             | -             | -             | -   |
| 1             | -             | -             | -             | -             | -             | 1             | 3             | -             | 1             | -             | -             | -             | -   |
| -             | -             | -             | -             | -             | 1             | -             | -             | 1             | -             | -             | -             | -             | -   |
| -             | 1             | -             | -             | -             | -             | -             | -             | -             | -             | 1             | -             | -             | -   |
| -             | -             | -             | -             | -             | -             | -             | -             | -             | 1             | -             | -             | -             | -   |
| 2             | -             | 1             | 1             | 1             | 2             | 2             | -             | -             | 1             | -             | -             | -             | -   |
| -             | -             | -             | 1             | -             | -             | -             | 3             | 2             | -             | 1             | 1             | -             | 1   |
| -             | -             | -             | -             | -             | -             | 1             | 1             | -             | 1             | -             | -             | -             | -   |
| -             | -             | -             | -             | -             | -             | -             | -             | -             | -             | 2             | -             | -             | -   |
| -             | -             | -             | -             | -             | -             | -             | -             | -             | -             | -             | 1             | 1             | 2   |
| -             | -             | -             | -             | -             | -             | 1             | -             | -             | -             | -             | -             | 1             | 1   |
| 7             | 3             | 2             | 5             | 5             | 4             | 7             | 12            | -             | 8             | 1             | 3             | 1             | 2   |
| 6             | 3             | 5             | 4             | 4             | 3             | 5             | 8             | 5             | 3             | 3             | 1             | 2             | 2   |



表七 台灣癌症申報發生人數按癌症形態、性別及年齡分類，民國 96 年（續）  
AGE DISTRIBUTION OF CANCER MORPHOLOGY BY GENDER AND PRIMARY ANATOMIC SITES, 2007 (CONTINUED)

結締組織、軟組織及其他皮下組織

CONNECTIVE, SUBCUTANEOUS AND OTHER SOFT TISSUES C47, C49

| ICD-O-3     | 組織形態<br>MORPHOLOGY   | 性別<br>GENDER | 個案數<br>CASE<br>NUMBER | 0     | 5     | 10     | 15     |
|-------------|--|--------------|-----------------------|-------|-------|--------|--------|
|             |  |              |                       | <br>4 | <br>9 | <br>14 | <br>19 |
| 88103 88113 | 惡性纖維組織細胞瘤和纖維肉瘤   | 男 Male       | 46                    | -     | -     | -      | 2      |
| 88143 88303 | MALIGNANT FIBROHISTIOCYTOMA AND<br>FIBROSARCOMA                  | 女 Female     | 24                    | 1     | -     | 1      | -      |
| 88323       |  |              |                       |       |       |        |        |
| 88503 88513 | 脂肪肉瘤   | 男 Male       | 62                    | -     | -     | -      | 1      |
| 88523 88533 | LIPOSARCOMA  | 女 Female     | 39                    | -     | -     | 1      | -      |
| 88543 88553 |  |              |                       |       |       |        |        |
| 88573 88583 |  |              |                       |       |       |        |        |
|             |  |              |                       |       |       |        |        |
| 88903 88913 | 平滑肌肉瘤  | 男 Male       | 19                    | -     | -     | -      | 1      |
| 88963       | LEIOMYOSARCOMA   | 女 Female     | 15                    | -     | -     | -      | -      |
|             |  |              |                       |       |       |        |        |
| 89003 89013 | 橫紋肌肉瘤  | 男 Male       | 11                    | 2     | -     | 1      | 1      |
| 89103 89123 | RHABDOMYOSARCOMA   | 女 Female     | 7                     | 1     | 1     | -      | 1      |
| 89203 95813 |  |              |                       |       |       |        |        |
| 91203 91303 | 血管肉瘤   | 男 Male       | 23                    | -     | -     | -      | -      |
| 91333 91403 | ANGIOSARCOMA   | 女 Female     | 10                    | -     | -     | -      | -      |
| 91503       |  |              |                       |       |       |        |        |
| 90403 90413 | 滑膜肉瘤   | 男 Male       | 12                    | -     | -     | 1      | 1      |
| 90433       | SYNOVIAL SARCOMA   | 女 Female     | 6                     | -     | -     | -      | 2      |
|             |  |              |                       |       |       |        |        |
| 95403       | 惡性神經鞘瘤<br>(包含惡性 Schwann 氏細胞瘤)                                    | 男 Male       | 13                    | -     | -     | -      | 2      |
|             | MALIGNANT NERVE SHEATH TUMOR<br>(INCLUDING MALIGNANT SCHWANNOMA) | 女 Female     | 11                    | -     | -     | -      | -      |
|             |  |              |                       |       |       |        |        |
| 93643 95003 | 周邊原始神經外胚層腫瘤  | 男 Male       | 5                     | 3     | -     | -      | -      |
|             | PERIPHERAL PRIMITIVE NEUROECTODERMAL<br>TUMOR                    | 女 Female     | 6                     | 2     | 1     | 1      | -      |
|             |  |              |                       |       |       |        |        |
| 89903       | 惡性間質瘤  | 男 Male       | -                     | -     | -     | -      | -      |
|             | MALIGNANT MESENCHYMOMA   | 女 Female     | 1                     | -     | -     | -      | -      |
|             |  |              |                       |       |       |        |        |

註：1. 自 96 年癌症登記報告起，惡性淋巴瘤從各部位獨立出來計算發生率，並納入排名。惡性淋巴瘤：ICD-O-3 M-95903 - M-97293、M-97503 - M-97583、M-97643。

| 20<br> <br>24 | 25<br> <br>29 | 30<br> <br>34 | 35<br> <br>39 | 40<br> <br>44 | 45<br> <br>49 | 50<br> <br>54 | 55<br> <br>59 | 60<br> <br>64 | 65<br> <br>69 | 70<br> <br>74 | 75<br> <br>79 | 80<br> <br>84 | 85+ |
|---------------|---------------|---------------|---------------|---------------|---------------|---------------|---------------|---------------|---------------|---------------|---------------|---------------|-----|
| -             | 3             | 3             | 3             | 1             | 3             | 6             | -             | 5             | 6             | 1             | 8             | 2             | 3   |
| 1             | -             | 3             | 1             | 1             | 2             | 3             | 3             | -             | 4             | 1             | 2             | 1             | -   |
| 1             | 2             | 6             | 5             | 5             | 5             | 4             | 6             | 7             | 8             | 7             | 3             | 2             | -   |
| -             | -             | -             | 3             | 8             | 2             | 4             | 1             | 3             | 6             | 4             | 4             | 3             | -   |
| -             | -             | -             | 3             | 3             | -             | 1             | 5             | 1             | -             | -             | 1             | 2             | 2   |
| -             | -             | -             | -             | 3             | 3             | 1             | 2             | 1             | 3             | 2             | -             | -             | -   |
| -             | 1             | -             | -             | 1             | -             | -             | 1             | 1             | -             | 1             | -             | 1             | 1   |
| 1             | 1             | -             | 1             | -             | -             | -             | -             | 1             | -             | -             | -             | -             | -   |
| 1             | -             | 1             | 4             | 1             | 2             | 2             | -             | 1             | 2             | -             | 5             | 3             | 1   |
| -             | -             | -             | -             | 1             | -             | 1             | -             | -             | -             | 2             | 4             | 1             | 1   |
| -             | 3             | 2             | 1             | 1             | 2             | -             | -             | 1             | -             | -             | -             | -             | -   |
| 2             | -             | -             | -             | -             | -             | 2             | -             | -             | -             | -             | -             | -             | -   |
| -             | 1             | -             | -             | 1             | -             | 1             | 1             | -             | 3             | 3             | -             | 1             | -   |
| 1             | 2             | 3             | -             | 1             | -             | -             | -             | 1             | 1             | -             | 1             | -             | 1   |
| -             | -             | -             | -             | -             | -             | -             | 1             | -             | -             | 1             | -             | -             | -   |
| -             | -             | -             | -             | -             | -             | -             | 1             | -             | -             | -             | 1             | -             | -   |
| -             | -             | -             | -             | -             | -             | -             | -             | -             | -             | -             | -             | -             | -   |
| -             | -             | -             | -             | -             | -             | -             | -             | -             | -             | 1             | -             | -             | -   |

表七 台灣癌症申報發生人數按癌症形態、性別及年齡分類，民國 96 年（續）  
 AGE DISTRIBUTION OF CANCER MORPHOLOGY BY GENDER AND PRIMARY ANATOMIC  
 SITES, 2007 (CONTINUED)

結締組織、軟組織及其他皮下組織（續）

CONNECTIVE, SUBCUTANEOUS AND OTHER SOFT TISSUES C47, C49 (CONTINUED)

| ICD-O-3     | 組織形態<br>MORPHOLOGY      | 性別<br>GENDER | 個案數<br>CASE<br>NUMBER | 0     | 5     | 10     | 15     |
|-------------|-------------------------|--------------|-----------------------|-------|-------|--------|--------|
|             |                         |              |                       | <br>4 | <br>9 | <br>14 | <br>19 |
| 80043 88013 | 其他明示之肉瘤                 | 男 Male       | 36                    | -     | -     | -      | -      |
| 88023 88033 | OTHER SPECIFIED SARCOMA | 女 Female     | 17                    | -     | -     | 1      | -      |
| 88043 88153 |                         |              |                       |       |       |        |        |
| 88403 88423 |                         |              |                       |       |       |        |        |
| 91803 92313 |                         |              |                       |       |       |        |        |
| 92403 92513 |                         |              |                       |       |       |        |        |
| 92523       |                         |              |                       |       |       |        |        |
| 88003       | 未明示之肉瘤                  | 男 Male       | 23                    | -     | -     | 1      | -      |
|             | SARCOMA, NOS            | 女 Female     | 19                    | 1     | -     | -      | 1      |
| 80723       | 明示癌                     | 男 Male       | 1                     | -     | -     | -      | -      |
|             | SPECIFIED CARCINOMA     | 女 Female     | -                     | -     | -     | -      | -      |
| 97313 97323 | 漿細胞瘤                    | 男 Male       | 1                     | -     | -     | -      | -      |
| 97343       | PLASMACYTOMA            | 女 Female     | 2                     | -     | -     | -      | -      |
|             | 總計                      | 男 Male       | 252                   | 5     | -     | 3      | 8      |
|             | TOTAL                   | 女 Female     | 157                   | 5     | 2     | 4      | 4      |

註：1. 自 96 年癌症登記報告起，惡性淋巴瘤從各部位獨立出來計算發生率，並納入排名。惡性淋巴瘤：ICD-O-3 M-95903 - M-97293、M-97503 - M-97583、M-97643。

| 20 | 25 | 30 | 35 | 40 | 45 | 50 | 55 | 60 | 65 | 70 | 75 | 80 | 85+ |
|----|----|----|----|----|----|----|----|----|----|----|----|----|-----|
|    |    |    |    |    |    |    |    |    |    |    |    |    |     |
| 24 | 29 | 34 | 39 | 44 | 49 | 54 | 59 | 64 | 69 | 74 | 79 | 84 |     |
| 2  | 1  | 1  | 2  | 3  | 1  | 1  | 5  | 5  | 2  | 1  | 4  | 5  | 3   |
| -  | 1  | 2  | -  | -  | -  | 2  | 1  | 1  | 4  | 2  | 1  | 1  | 1   |
| -  | 2  | -  | 1  | 1  | 1  | 5  | 3  | -  | 3  | 2  | 1  | 2  | 1   |
| -  | 2  | -  | -  | -  | 1  | 5  | 1  | 2  | 2  | 1  | 1  | 1  | 1   |
| -  | -  | -  | -  | -  | -  | -  | -  | -  | 1  | -  | -  | -  | -   |
| -  | -  | -  | -  | -  | -  | -  | -  | -  | -  | -  | -  | -  | -   |
| -  | -  | -  | -  | -  | -  | -  | -  | -  | -  | -  | 1  | -  | -   |
| -  | -  | -  | -  | -  | 1  | -  | -  | 1  | -  | -  | -  | -  | -   |
| 4  | 13 | 13 | 19 | 17 | 14 | 20 | 22 | 21 | 25 | 16 | 23 | 18 | 11  |
| 5  | 6  | 8  | 5  | 14 | 9  | 18 | 9  | 10 | 20 | 13 | 14 | 7  | 4   |

表七 台灣癌症申報發生人數按癌症形態、性別及年齡分類，民國 96 年（續）  
AGE DISTRIBUTION OF CANCER MORPHOLOGY BY GENDER AND PRIMARY ANATOMIC SITES, 2007 (CONTINUED)

皮膚

SKIN C44

| ICD-O-3     | 組織形態<br>MORPHOLOGY                    | 性別<br>GENDER                 | 個案數<br>CASE<br>NUMBER | 0     | 5     | 10     | 15     |   |
|-------------|---------------------------------------|------------------------------|-----------------------|-------|-------|--------|--------|---|
|             |                                       |                              |                       | <br>4 | <br>9 | <br>14 | <br>19 |   |
| 80903 80913 | 基底細胞癌<br>BASAL CELL CARCINOMA         | 男 Male                       | 587                   | -     | -     | -      | -      |   |
| 80923 80943 |                                       | 女 Female                     | 555                   | -     | -     | -      | -      |   |
| 80973 82003 |                                       |                              |                       |       |       |        |        |   |
| 80513 80703 | 鱗狀細胞癌<br>SQUAMOUS CELL CARCINOMA      | 男 Male                       | 402                   | -     | -     | -      | 1      |   |
| 80713 80723 |                                       | 女 Female                     | 323                   | -     | -     | -      | 1      |   |
| 80743 80763 |                                       |                              |                       |       |       |        |        |   |
| 80783 80823 |                                       |                              |                       |       |       |        |        |   |
| 80223 81023 | 皮膚附件癌<br>CARCINOMA OF SKIN APPENDAGES | 男 Male                       | 48                    | -     | -     | -      | -      |   |
| 81403 82603 |                                       | 女 Female                     | 53                    | -     | -     | 1      | -      |   |
| 83103 83903 |                                       |                              |                       |       |       |        |        |   |
| 84003 84013 |                                       |                              |                       |       |       |        |        |   |
| 84023 84033 |                                       |                              |                       |       |       |        |        |   |
| 84083 84093 |                                       |                              |                       |       |       |        |        |   |
| 84103 84133 |                                       |                              |                       |       |       |        |        |   |
| 84203 84803 |                                       |                              |                       |       |       |        |        |   |
| 85003 85423 |                                       |                              |                       |       |       |        |        |   |
| 87203 87213 |                                       | 惡性黑色素瘤<br>MALIGNANT MELANOMA | 男 Male                | 106   | 1     | 1      | -      | - |
| 87303 87423 |                                       |                              | 女 Female              | 86    | -     | -      | 2      | - |
| 87433 87443 |                                       |                              |                       |       |       |        |        |   |
| 87453 87613 |                                       |                              |                       |       |       |        |        |   |
| 87703 87723 |                                       |                              |                       |       |       |        |        |   |
| 80153 80203 | 其他明示癌<br>OTHER SPECIFIED CARCINOMA    | 男 Male                       | 11                    | -     | -     | -      | -      |   |
| 80323 80523 |                                       | 女 Female                     | 8                     | -     | -     | -      | -      |   |
| 80753 80833 |                                       |                              |                       |       |       |        |        |   |
| 81473 82473 |                                       |                              |                       |       |       |        |        |   |
| 84303 89803 |                                       |                              |                       |       |       |        |        |   |
| 80103       | 未明示癌<br>CARCINOMA, NOS                | 男 Male                       | 18                    | -     | -     | -      | -      |   |
|             |                                       | 女 Female                     | 7                     | -     | -     | -      | -      |   |
| 88023 88043 | 明示之肉瘤<br>SPECIFIED SARCOMA            | 男 Male                       | 129                   | -     | -     | -      | 4      |   |
| 88113 88303 |                                       | 女 Female                     | 75                    | -     | -     | 3      | 3      |   |
| 88323 88333 |                                       |                              |                       |       |       |        |        |   |
| 88513 88523 |                                       |                              |                       |       |       |        |        |   |
| 88903 89903 |                                       |                              |                       |       |       |        |        |   |
| 91203 91303 |                                       |                              |                       |       |       |        |        |   |
| 91403 91503 |                                       |                              |                       |       |       |        |        |   |
| 95403       |                                       |                              |                       |       |       |        |        |   |

| 20 | 25 | 30 | 35 | 40 | 45 | 50 | 55 | 60 | 65 | 70 | 75 | 80 | 85+ |
|----|----|----|----|----|----|----|----|----|----|----|----|----|-----|
|    |    |    |    |    |    |    |    |    |    |    |    |    |     |
| 24 | 29 | 34 | 39 | 44 | 49 | 54 | 59 | 64 | 69 | 74 | 79 | 84 |     |
| 2  | 2  | 2  | 10 | 20 | 23 | 51 | 57 | 52 | 73 | 89 | 91 | 69 | 46  |
| -  | 9  | 5  | 12 | 17 | 20 | 37 | 53 | 48 | 69 | 78 | 90 | 72 | 45  |
| 2  | 3  | 6  | 8  | 10 | 14 | 18 | 22 | 23 | 33 | 56 | 74 | 65 | 67  |
| 1  | -  | 2  | 1  | 5  | 10 | 8  | 10 | 13 | 21 | 43 | 59 | 63 | 86  |
| -  | -  | -  | -  | -  | -  | 7  | 4  | 4  | 8  | 8  | 12 | 3  | 2   |
| -  | -  | 2  | 2  | 3  | 4  | 1  | 4  | 1  | 6  | 12 | 4  | 7  | 6   |
| 2  | 1  | 2  | 3  | 5  | 3  | 6  | 16 | 10 | 10 | 11 | 10 | 11 | 14  |
| 1  | 1  | 3  | 1  | 3  | 5  | 8  | 11 | 9  | 7  | 8  | 15 | 2  | 10  |
| -  | -  | 1  | -  | -  | -  | 1  | -  | -  | 1  | 1  | 3  | 3  | 1   |
| -  | -  | -  | 1  | -  | 1  | -  | -  | -  | -  | -  | 1  | 2  | 3   |
| -  | -  | -  | -  | -  | 1  | -  | 1  | -  | 3  | 6  | 2  | 2  | 3   |
| -  | -  | -  | -  | -  | -  | 1  | -  | -  | -  | 1  | 1  | 2  | 2   |
| 5  | 5  | 13 | 8  | 13 | 9  | 15 | 13 | 3  | 10 | 9  | 12 | 6  | 4   |
| 2  | 5  | 14 | 7  | 4  | 7  | 2  | 6  | 4  | 6  | 6  | 3  | 1  | 2   |

表七 台灣癌症申報發生人數按癌症形態、性別及年齡分類，民國 96 年（續）  
 AGE DISTRIBUTION OF CANCER MORPHOLOGY BY GENDER AND PRIMARY ANATOMIC  
 SITES, 2007 (CONTINUED)

皮膚（續）

SKIN C447 (CONTINUED)

| ICD-O-3     | 組織形態<br>MORPHOLOGY         | 性別<br>GENDER | 個案數<br>CASE<br>NUMBER | 0     | 5     | 10     | 15     |
|-------------|----------------------------|--------------|-----------------------|-------|-------|--------|--------|
|             |                            |              |                       | <br>4 | <br>9 | <br>14 | <br>19 |
| 88003       | 未明示之肉瘤<br>SARCOMA, NOS     | 男 Male       | 5                     | -     | -     | -      | -      |
|             |                            | 女 Female     | -                     | -     | -     | -      |        |
| 80003 81033 | 其他惡性腫瘤<br>OTHER MALIGNANCY | 男 Male       | 8                     | -     | -     | -      | -      |
|             |                            | 女 Female     | 6                     | -     | -     | -      |        |
|             | 總計<br>TOTAL                | 男 Male       | 1,314                 | 1     | 1     | -      | 5      |
|             |                            | 女 Female     | 1,113                 | -     | -     | 6      | 4      |

註：1. 自 96 年癌症登記報告起，惡性淋巴瘤從各部位獨立出來計算發生率，並納入排名。惡性淋巴瘤：ICD-O-3 M-95903 - M-97293、M-97503 - M-97583、M-97643。

| 20 | 25 | 30 | 35 | 40 | 45 | 50  | 55  | 60 | 65  | 70  | 75  | 80  | 85+ |
|----|----|----|----|----|----|-----|-----|----|-----|-----|-----|-----|-----|
|    |    |    |    |    |    |     |     |    |     |     |     |     |     |
| 24 | 29 | 34 | 39 | 44 | 49 | 54  | 59  | 64 | 69  | 74  | 79  | 84  |     |
| -  | -  | -  | 1  | -  | -  | 3   | 1   | -  | -   | -   | -   | -   | -   |
| -  | -  | -  | -  | -  | -  | -   | -   | -  | -   | -   | -   | -   | -   |
| -  | -  | -  | -  | -  | -  | 1   | -   | 1  | -   | 1   | -   | 2   | 3   |
| -  | -  | -  | -  | -  | -  | -   | -   | 1  | -   | 1   | -   | 2   | 2   |
| 11 | 11 | 24 | 30 | 48 | 50 | 102 | 114 | 93 | 138 | 181 | 204 | 161 | 140 |
| 4  | 15 | 26 | 24 | 32 | 47 | 57  | 84  | 76 | 109 | 149 | 173 | 151 | 156 |



表七 台灣癌症申報發生人數按癌症形態、性別及年齡分類，民國 96 年（續）  
 AGE DISTRIBUTION OF CANCER MORPHOLOGY BY GENDER AND PRIMARY ANATOMIC  
 SITES, 2007 (CONTINUED)

女性乳房

FEMALE BREAST C50

| ICD-O-3     | 組織形態<br>MORPHOLOGY                    | 性別<br>GENDER | 個案數<br>CASE<br>NUMBER | 0     | 5     | 10     | 15     |
|-------------|---------------------------------------|--------------|-----------------------|-------|-------|--------|--------|
|             |                                       |              |                       | <br>4 | <br>9 | <br>14 | <br>19 |
| 80223 80713 | 侵襲性管道癌                                | 女 Female     | 6,659                 | -     | -     | -      | 2      |
| 81403 82113 | INVASIVE DUCTAL CARCINOMA             |              |                       |       |       |        |        |
| 84013 85003 |                                       |              |                       |       |       |        |        |
| 85013 85033 |                                       |              |                       |       |       |        |        |
| 85043 85213 |                                       |              |                       |       |       |        |        |
| 85223 85233 |                                       |              |                       |       |       |        |        |
| 85413 85433 |                                       |              |                       |       |       |        |        |
| 85753       |                                       |              |                       |       |       |        |        |
| 84803       | 黏液性腺癌<br>MUCINOUS ADENOCARCINOMA      | 女 Female     | 205                   | -     | -     | -      | -      |
| 85103 85133 | 髓質癌<br>MEDULLARY CARCINOMA            | 女 Female     | 68                    | -     | -     | -      | -      |
| 85203       | 侵襲性小葉癌<br>INVASIVE LOBULAR CARCINOMA  | 女 Female     | 256                   | -     | -     | -      | -      |
| 90203       | 惡性葉狀腫瘤<br>MALIGNANT PHYLLODES TUMOR   | 女 Female     | 59                    | -     | -     | 1      | -      |
| 85403       | 乳房 Paget 氏病<br>PAGET DISEASE, MAMMARY | 女 Female     | 12                    | -     | -     | -      | -      |
| 80333 80413 | 其他明示癌                                 | 女 Female     | 103                   | -     | -     | -      | -      |
| 80503 80703 | OTHER SPECIFIED CARCINOMA             |              |                       |       |       |        |        |
| 80723 82003 |                                       |              |                       |       |       |        |        |
| 82013 82303 |                                       |              |                       |       |       |        |        |
| 82463 82553 |                                       |              |                       |       |       |        |        |
| 83103 85023 |                                       |              |                       |       |       |        |        |
| 85073 85243 |                                       |              |                       |       |       |        |        |
| 85303 85603 |                                       |              |                       |       |       |        |        |
| 85723 85743 |                                       |              |                       |       |       |        |        |
| 80103       | 未明示癌<br>CARCINOMA, NOS                | 女 Female     | 80                    | -     | -     | -      | -      |
| 88113 88903 | 明示之肉瘤                                 | 女 Female     | 12                    | -     | -     | -      | 1      |
| 89803 89823 | SPECIFIED SARCOMA                     |              |                       |       |       |        |        |
| 91203       |                                       |              |                       |       |       |        |        |

| 20<br> <br>24 | 25<br> <br>29 | 30<br> <br>34 | 35<br> <br>39 | 40<br> <br>44 | 45<br> <br>49 | 50<br> <br>54 | 55<br> <br>59 | 60<br> <br>64 | 65<br> <br>69 | 70<br> <br>74 | 75<br> <br>79 | 80<br> <br>84 | 85+ |
|---------------|---------------|---------------|---------------|---------------|---------------|---------------|---------------|---------------|---------------|---------------|---------------|---------------|-----|
| 9             | 60            | 210           | 493           | 928           | 1,252         | 1,155         | 903           | 572           | 464           | 292           | 171           | 97            | 51  |
| -             | 4             | 14            | 12            | 30            | 42            | 25            | 12            | 20            | 19            | 8             | 6             | 7             | 6   |
| -             | -             | 4             | 5             | 8             | 12            | 12            | 9             | 6             | 4             | 4             | 2             | 1             | 1   |
| -             | 2             | 4             | 13            | 28            | 59            | 41            | 30            | 28            | 20            | 13            | 10            | 7             | 1   |
| 1             | 2             | 5             | 6             | 9             | 17            | 11            | 3             | 2             | 2             | -             | -             | -             | -   |
| -             | -             | -             | -             | 2             | -             | -             | 3             | -             | 3             | 1             | 2             | 1             | -   |
| -             | 1             | 2             | 6             | 13            | 18            | 8             | 19            | 7             | 12            | 10            | 4             | 3             | -   |
| -             | 2             | 4             | 4             | 11            | 12            | 12            | 13            | 7             | 5             | 5             | 3             | 1             | 1   |
| -             | -             | -             | 1             | -             | 1             | 4             | 1             | 2             | 1             | -             | -             | -             | 1   |

表七 台灣癌症申報發生人數按癌症形態、性別及年齡分類，民國 96 年（續）  
 AGE DISTRIBUTION OF CANCER MORPHOLOGY BY GENDER AND PRIMARY ANATOMIC  
 SITES, 2007 (CONTINUED)

女性乳房（續）

FEMALE BREAST C50 (CONTINUED)

| ICD-O-3 | 組織形態<br>MORPHOLOGY         | 性別<br>GENDER | 個案數<br>CASE<br>NUMBER | 0     | 5     | 10     | 15     |
|---------|----------------------------|--------------|-----------------------|-------|-------|--------|--------|
|         |                            |              |                       | <br>4 | <br>9 | <br>14 | <br>19 |
| 88003   | 未明示之肉瘤<br>SARCOMA, NOS     | 女 Female     | 3                     | -     | -     | -      | -      |
| 80003   | 其他惡性腫瘤<br>OTHER MALIGNANCY | 女 Female     | 45                    | -     | -     | -      | -      |
|         | 總計<br>TOTAL                | 女 Female     | 7,502                 | -     | -     | 1      | 3      |

註：1. 自 96 年癌症登記報告起，惡性淋巴瘤從各部位獨立出來計算發生率，並納入排名。惡性淋巴瘤：ICD-O-3 M-95903 - M-97293、M-97503 - M-97583、M-97643。

| 20 | 25 | 30  | 35  | 40    | 45    | 50    | 55  | 60  | 65  | 70  | 75  | 80  | 85+ |
|----|----|-----|-----|-------|-------|-------|-----|-----|-----|-----|-----|-----|-----|
|    |    |     |     |       |       |       |     |     |     |     |     |     |     |
| 24 | 29 | 34  | 39  | 44    | 49    | 54    | 59  | 64  | 69  | 74  | 79  | 84  |     |
| -  | -  | -   | -   | 1     | -     | -     | -   | -   | 1   | -   | 1   | -   | -   |
| -  | -  | -   | 2   | 9     | 6     | 8     | 4   | 5   | 1   | 2   | 3   | 1   | 4   |
| 10 | 71 | 243 | 542 | 1,039 | 1,419 | 1,276 | 997 | 649 | 532 | 335 | 202 | 118 | 65  |

表七 台灣癌症申報發生人數按癌症形態、性別及年齡分類，民國 96 年（續）  
 AGE DISTRIBUTION OF CANCER MORPHOLOGY BY GENDER AND PRIMARY ANATOMIC  
 SITES, 2007 (CONTINUED)

男性乳房  
 MALE BREAST C50

| ICD-O-3              | 組織形態<br>MORPHOLOGY                       | 性別<br>GENDER | 個案數<br>CASE<br>NUMBER | 0     | 5     | 10     | 15     |
|----------------------|--|--------------|-----------------------|-------|-------|--------|--------|
|                      |  |              |                       | <br>4 | <br>9 | <br>14 | <br>19 |
| 81403 85003<br>85233 | 浸潤性管道癌<br>INFILTRATING DUCTAL CARCINOMA  | 男 Male       | 29                    | -     | -     | -      | -      |
| 84803                | 黏液性腺癌<br>MUCINOUS ADENOCARCINOMA         | 男 Male       | 1                     | -     | -     | -      | -      |
| 85203                | 浸潤性小葉癌<br>INFILTRATING LOBULAR CARCINOMA | 男 Male       | 1                     | -     | -     | -      | -      |
| 85403                | 乳房 Paget 氏病<br>PAGET DISEASE, MAMMARY    | 男 Male       | 1                     | -     | -     | -      | -      |
| 80413 82303          | 其他明示癌<br>OTHER SPECIFIED CARCINOMA       | 男 Male       | 2                     | -     | -     | -      | -      |
| 80003                | 其他惡性腫瘤<br>OTHER MALIGNANCY               | 男 Male       | 1                     | -     | -     | -      | -      |
|                      | 總計<br>TOTAL                              | 男 Male       | 35                    | -     | -     | -      | -      |

註：1. 自 96 年癌症登記報告起，惡性淋巴瘤從各部位獨立出來計算發生率，並納入排名。惡性淋巴瘤：ICD-O-3 M-95903 - M-97293、M-97503 - M-97583、M-97643。

| 20<br> <br>24 | 25<br> <br>29 | 30<br> <br>34 | 35<br> <br>39 | 40<br> <br>44 | 45<br> <br>49 | 50<br> <br>54 | 55<br> <br>59 | 60<br> <br>64 | 65<br> <br>69 | 70<br> <br>74 | 75<br> <br>79 | 80<br> <br>84 | 85+ |
|---------------|---------------|---------------|---------------|---------------|---------------|---------------|---------------|---------------|---------------|---------------|---------------|---------------|-----|
| 1             | -             | -             | 1             | -             | 3             | 1             | 1             | 2             | 6             | 3             | 3             | 7             | 1   |
| -             | -             | -             | -             | -             | -             | 1             | -             | -             | -             | -             | -             | -             | -   |
| -             | -             | -             | -             | -             | -             | -             | -             | 1             | -             | -             | -             | -             | -   |
| -             | -             | -             | 1             | -             | -             | -             | -             | -             | -             | -             | -             | -             | -   |
| -             | -             | -             | -             | -             | -             | 1             | -             | -             | 1             | -             | -             | -             | -   |
| -             | -             | -             | -             | -             | -             | -             | -             | -             | -             | -             | 1             | -             | -   |
| 1             | -             | -             | 2             | -             | 3             | 3             | 1             | 3             | 7             | 3             | 4             | 7             | 1   |

表七 台灣癌症申報發生人數按癌症形態、性別及年齡分類，民國 96 年（續）  
 AGE DISTRIBUTION OF CANCER MORPHOLOGY BY GENDER AND PRIMARY ANATOMIC  
 SITES, 2007 (CONTINUED)

子宮，未明示部位  
 UTERUS, NOS C55

| ICD-O-3     | 組織形態<br>MORPHOLOGY                 | 性別<br>GENDER | 個案數<br>CASE<br>NUMBER | 0     | 5     | 10     | 15     |
|-------------|------------------------------------|--------------|-----------------------|-------|-------|--------|--------|
|             |                                    |              |                       | <br>4 | <br>9 | <br>14 | <br>19 |
| 83233       | 腺癌<br>ADENOCARCINOMA               | 女 Female     | 1                     | -     | -     | -      | -      |
| 88903       | 平滑肌肉瘤<br>LEIOMYOSARCOMA            | 女 Female     | 6                     | -     | -     | -      | -      |
| 89103 89363 | 其他明示之肉瘤<br>OTHER SPECIFIED SARCOMA | 女 Female     | 2                     | -     | -     | -      | 1      |
| 80103       | 未明示癌<br>CARCINOMA, NOS             | 女 Female     | 1                     | -     | -     | -      | -      |
| 91003       | 其他惡性腫瘤<br>OTHER MALIGNANCY         | 女 Female     | 1                     | -     | -     | -      | -      |
|             | 總計<br>TOTAL                        | 女 Female     | 11                    | -     | -     | -      | 1      |

註：1. 自 96 年癌症登記報告起，惡性淋巴瘤從各部位獨立出來計算發生率，並納入排名。惡性淋巴瘤：ICD-O-3 M-95903 - M-97293、M-97503 - M-97583、M-97643。

| 20 | 25 | 30 | 35 | 40 | 45 | 50 | 55 | 60 | 65 | 70 | 75 | 80 | 85+ |
|----|----|----|----|----|----|----|----|----|----|----|----|----|-----|
|    |    |    |    |    |    |    |    |    |    |    |    |    |     |
| 24 | 29 | 34 | 39 | 44 | 49 | 54 | 59 | 64 | 69 | 74 | 79 | 84 |     |
| -  | -  | -  | -  | -  | -  | 1  | -  | -  | -  | -  | -  | -  | -   |
| -  | -  | -  | 2  | -  | 1  | 1  | -  | 1  | 1  | -  | -  | -  | -   |
| -  | -  | -  | -  | -  | -  | -  | -  | -  | -  | -  | -  | -  | 1   |
| -  | -  | -  | -  | -  | -  | -  | 1  | -  | -  | -  | -  | -  | -   |
| -  | -  | -  | -  | -  | 1  | -  | -  | -  | -  | -  | -  | -  | -   |
| -  | -  | -  | 2  | -  | 2  | 2  | 1  | 1  | 1  | -  | -  | -  | 1   |



表七 台灣癌症申報發生人數按癌症形態、性別及年齡分類，民國 96 年（續）  
AGE DISTRIBUTION OF CANCER MORPHOLOGY BY GENDER AND PRIMARY ANATOMIC SITES, 2007 (CONTINUED)

子宮頸  
CERVIX UTERI C53

| ICD-O-3  | 組織形態<br>MORPHOLOGY                 | 性別<br>GENDER | 個案數<br>CASE<br>NUMBER | 0     | 5     | 10     | 15     |
|--|------------------------------------|--------------|-----------------------|-------|-------|--------|--------|
|  |                                    |              |                       | <br>4 | <br>9 | <br>14 | <br>19 |
| 80513 80523<br>80703 80713<br>80723 80733<br>80763 80823                               | 鱗狀細胞癌<br>SQUAMOUS CELL CARCINOMA   | 女 Female     | 1,342                 | -     | -     | -      | -      |
| 85603  | 腺性鱗狀癌<br>ADENOSQUAMOUS CARCINOMA   | 女 Female     | 66                    | -     | -     | -      | -      |
| 81403 82603<br>82623 82633<br>83803 83843<br>84413 84803<br>84823                      | 腺癌<br>ADENOCARCINOMA               | 女 Female     | 235                   | -     | -     | -      | -      |
| 83103  | 明亮細胞癌<br>CLEAR CELL CARCINOMA      | 女 Female     | 6                     | -     | -     | -      | -      |
| 91003  | 絨毛膜癌<br>CHORIOCARCINOMA            | 女 Female     | 1                     | -     | -     | -      | -      |
| 80153 80203<br>80413 80453<br>80833 80983<br>82003 82463<br>84603 84813<br>84903 85743 | 其他明示癌<br>OTHER SPECIFIED CARCINOMA | 女 Female     | 41                    | -     | -     | -      | -      |
| 80103  | 未明示癌<br>CARCINOMA, NOS             | 女 Female     | 41                    | -     | -     | -      | -      |
| 87203  | 惡性黑色素瘤<br>MALIGNANT MELANOMA       | 女 Female     | 2                     | -     | -     | -      | -      |
| 89503  | 明示之肉瘤<br>SPECIFIED SARCOMA         | 女 Female     | 1                     | -     | -     | -      | -      |
| 80003  | 其他惡性腫瘤<br>OTHER MALIGNANCY         | 女 Female     | 14                    | -     | -     | -      | -      |
|  | 總計<br>TOTAL                        | 女 Female     | 1,749                 | -     | -     | -      | -      |

註：1. 自 96 年癌症登記報告起，惡性淋巴瘤從各部位獨立出來計算發生率，並納入排名。惡性淋巴瘤：ICD-O-3 M-95903 - M-97293、M-97503 - M-97583、M-97643。

| 20 | 25 | 30 | 35  | 40  | 45  | 50  | 55  | 60  | 65  | 70  | 75 | 80 | 85+ |
|----|----|----|-----|-----|-----|-----|-----|-----|-----|-----|----|----|-----|
|    |    |    |     |     |     |     |     |     |     |     |    |    |     |
| 24 | 29 | 34 | 39  | 44  | 49  | 54  | 59  | 64  | 69  | 74  | 79 | 84 |     |
| 2  | 10 | 40 | 85  | 122 | 156 | 217 | 172 | 91  | 137 | 101 | 86 | 66 | 57  |
| -  | 2  | 1  | 4   | 8   | 15  | 15  | 11  | 5   | 1   | -   | 2  | 1  | 1   |
| -  | 4  | 6  | 20  | 42  | 48  | 38  | 20  | 15  | 13  | 14  | 5  | 5  | 5   |
| -  | 1  | -  | -   | -   | -   | 1   | 2   | -   | 1   | 1   | -  | -  | -   |
| -  | -  | -  | -   | -   | 1   | -   | -   | -   | -   | -   | -  | -  | -   |
| -  | 2  | 2  | 5   | 5   | 5   | 5   | 2   | 3   | 3   | 4   | 1  | 3  | 1   |
| -  | -  | 3  | 2   | 6   | 7   | 4   | 2   | -   | 4   | 5   | 4  | 1  | 3   |
| -  | -  | -  | -   | -   | -   | -   | -   | -   | -   | -   | -  | -  | 2   |
| -  | -  | -  | -   | -   | -   | -   | -   | -   | 1   | -   | -  | -  | -   |
| -  | -  | -  | 1   | -   | 1   | 1   | 2   | -   | 2   | 1   | 1  | 1  | 4   |
| 2  | 19 | 52 | 117 | 183 | 233 | 281 | 211 | 114 | 162 | 126 | 99 | 77 | 73  |

表七 台灣癌症申報發生人數按癌症形態、性別及年齡分類，民國 96 年（續）  
AGE DISTRIBUTION OF CANCER MORPHOLOGY BY GENDER AND PRIMARY ANATOMIC SITES, 2007 (CONTINUED)

|             |                                 | 子宮體<br>CORPUS UTERI C54 |                       |       |       |        |        |
|-------------|---------------------------------|-------------------------|-----------------------|-------|-------|--------|--------|
| ICD-O-3     | 組織形態<br>MORPHOLOGY              | 性別<br>GENDER            | 個案數<br>CASE<br>NUMBER | 0     | 5     | 10     | 15     |
|             |                                 |                         |                       | <br>4 | <br>9 | <br>14 | <br>19 |
| 80503 81403 | 腺癌                              | 女 Female                | 890                   | -     | -     | -      | -      |
| 82103 82603 | ADENOCARCINOMA                  |                         |                       |       |       |        |        |
| 82623 83803 |                                 |                         |                       |       |       |        |        |
| 85603 85703 | 腺性鱗狀癌                           | 女 Female                | 11                    | -     | -     | -      | -      |
|             | ADENOSQUAMOUS CARCINOMA         |                         |                       |       |       |        |        |
| 91003       | 絨毛膜癌                            | 女 Female                | 3                     | -     | -     | -      | -      |
|             | CHORIOCARCINOMA                 |                         |                       |       |       |        |        |
| 80133 80203 | 其他明示癌                           | 女 Female                | 100                   | -     | -     | -      | -      |
| 80333 80413 | OTHER SPECIFIED CARCINOMA       |                         |                       |       |       |        |        |
| 80703 80713 |                                 |                         |                       |       |       |        |        |
| 80723 80763 |                                 |                         |                       |       |       |        |        |
| 82463 82553 |                                 |                         |                       |       |       |        |        |
| 83103 83233 |                                 |                         |                       |       |       |        |        |
| 84413 84603 |                                 |                         |                       |       |       |        |        |
| 84803       |                                 |                         |                       |       |       |        |        |
| 80103       | 未明示癌                            | 女 Female                | 5                     | -     | -     | -      | -      |
|             | CARCINOMA, NOS                  |                         |                       |       |       |        |        |
| 88903 88913 | 平滑肌肉瘤                           | 女 Female                | 53                    | -     | -     | -      | -      |
| 88963       | LEIOMYOSARCOMA                  |                         |                       |       |       |        |        |
| 89303 89313 | 子宮內膜基質肉瘤                        | 女 Female                | 40                    | -     | -     | -      | -      |
| 89353       | ENDOMETRIAL STROMAL SARCOMA     |                         |                       |       |       |        |        |
| 83813 89333 | 惡性 Muller 氏管混合性腫瘤               | 女 Female                | 54                    | -     | -     | -      | -      |
| 89503 89803 | MALIGNANT MULLERIAN MIXED TUMOR |                         |                       |       |       |        |        |
| 88003       | 未明示之肉瘤                          | 女 Female                | 4                     | -     | -     | -      | -      |
|             | SARCOMA, NOS                    |                         |                       |       |       |        |        |
| 80003 80043 | 其他惡性腫瘤                          | 女 Female                | 5                     | -     | -     | -      | -      |
|             | OTHER MALIGNANCY                |                         |                       |       |       |        |        |
|             | 總計                              | 女 Female                | 1,165                 | -     | -     | -      | -      |
|             | TOTAL                           |                         |                       |       |       |        |        |

註：1. 自 96 年癌症登記報告起，惡性淋巴瘤從各部位獨立出來計算發生率，並納入排名。惡性淋巴瘤：ICD-O-3 M-95903 - M-97293、M-97503 - M-97583、M-97643。

| 20<br> <br>24 | 25<br> <br>29 | 30<br> <br>34 | 35<br> <br>39 | 40<br> <br>44 | 45<br> <br>49 | 50<br> <br>54 | 55<br> <br>59 | 60<br> <br>64 | 65<br> <br>69 | 70<br> <br>74 | 75<br> <br>79 | 80<br> <br>84 | 85+ |
|---------------|---------------|---------------|---------------|---------------|---------------|---------------|---------------|---------------|---------------|---------------|---------------|---------------|-----|
| 5             | 12            | 26            | 51            | 82            | 144           | 213           | 158           | 87            | 48            | 29            | 23            | 8             | 4   |
| -             | 1             | -             | -             | 1             | 3             | 2             | -             | 3             | -             | -             | 1             | -             | -   |
| -             | 1             | 1             | 1             | -             | -             | -             | -             | -             | -             | -             | -             | -             | -   |
| -             | 2             | 2             | 4             | 3             | 6             | 20            | 18            | 8             | 17            | 11            | 5             | 3             | 1   |
| -             | -             | -             | -             | -             | -             | 1             | 1             | 1             | -             | 1             | 1             | -             | -   |
| 1             | -             | 3             | 5             | 9             | 17            | 6             | 5             | 3             | 2             | -             | 1             | 1             | -   |
| -             | 2             | 5             | 3             | 9             | 6             | 5             | 6             | -             | 3             | -             | -             | 1             | -   |
| -             | 4             | -             | 4             | 4             | 5             | 6             | 14            | 6             | 5             | 3             | 2             | -             | 1   |
| -             | -             | -             | -             | 1             | -             | 1             | 1             | 1             | -             | -             | -             | -             | -   |
| -             | -             | 1             | -             | -             | 2             | 1             | -             | 1             | -             | -             | -             | -             | -   |
| 6             | 22            | 38            | 68            | 109           | 183           | 255           | 203           | 110           | 75            | 44            | 33            | 13            | 6   |

表七 台灣癌症申報發生人數按癌症形態、性別及年齡分類，民國 96 年（續）  
AGE DISTRIBUTION OF CANCER MORPHOLOGY BY GENDER AND PRIMARY ANATOMIC SITES, 2007 (CONTINUED)

卵巢、輸卵管及寬韌帶

OVARY, FALLOPIAN TUBE AND BROAD LIGAMENT C56, C57.0 - C57.4

| ICD-O-3   | 組織形態<br>MORPHOLOGY                     | 性別<br>GENDER | 個案數<br>CASE<br>NUMBER | 0     | 5     | 10     | 15     |
|---|--|--------------|-----------------------|-------|-------|--------|--------|
|   |  |              |                       | <br>4 | <br>9 | <br>14 | <br>19 |
| 84703 84713<br>84723 84803<br>84813 84823<br>90153  | 黏液性腺癌<br>MUCINOUS ADENOCARCINOMA       | 女 Female     | 146                   | -     | -     | 1      | 5      |
| 84413 84423<br>84603 84613  | 漿液性腺癌<br>SEROUS ADENOCARCINOMA         | 女 Female     | 297                   | -     | -     | -      | 1      |
| 83803 83823   | 子宮內膜樣腺癌<br>ENDOMETRIOID ADENOCARCINOMA | 女 Female     | 117                   | -     | -     | -      | -      |
| 83103 83133   | 明亮細胞癌<br>CLEAR CELL CARCINOMA          | 女 Female     | 134                   | -     | -     | -      | -      |
| 90603 90643<br>90713 90803<br>90843 90853   | 胚細胞瘤<br>GERM CELL TUMORS               | 女 Female     | 56                    | 2     | 3     | 8      | 13     |
| 86003 86203<br>86313  | 性索間質細胞瘤<br>SEX-CORD-STROMAL TUMOR      | 女 Female     | 21                    | -     | -     | -      | -      |
| 91003   | 絨毛膜癌<br>CHORIOCARCINOMA                | 女 Female     | 2                     | -     | -     | 1      | -      |
| 80203 80213<br>80333 80413<br>80463 80503<br>80703 80713<br>81203 81403<br>82403 82553<br>82603 83233<br>84403 84503<br>84903 85603<br>89503 90003<br>90143 | 其他明示癌<br>OTHER SPECIFIED CARCINOMA     | 女 Female     | 170                   | -     | -     | -      | -      |
| 80103   | 未明示癌<br>CARCINOMA, NOS                 | 女 Female     | 34                    | -     | -     | -      | -      |

註：1. 自 96 年癌症登記報告起，惡性淋巴瘤從各部位獨立出來計算發生率，並納入排名。惡性淋巴瘤：ICD-O-3 M-95903 - M-97293、M-97503 - M-97583、M-97643。

| 20<br> <br>24 | 25<br> <br>29 | 30<br> <br>34 | 35<br> <br>39 | 40<br> <br>44 | 45<br> <br>49 | 50<br> <br>54 | 55<br> <br>59 | 60<br> <br>64 | 65<br> <br>69 | 70<br> <br>74 | 75<br> <br>79 | 80<br> <br>84 | 85+ |
|---------------|---------------|---------------|---------------|---------------|---------------|---------------|---------------|---------------|---------------|---------------|---------------|---------------|-----|
| 7             | 12            | 9             | 22            | 18            | 17            | 16            | 9             | 9             | 5             | 6             | 8             | 1             | 1   |
| 4             | 10            | 2             | 10            | 32            | 37            | 55            | 48            | 17            | 36            | 16            | 18            | 10            | 1   |
| 2             | 3             | 6             | 12            | 11            | 26            | 28            | 19            | 4             | 5             | -             | 1             | -             | -   |
| -             | -             | 6             | 16            | 20            | 31            | 30            | 12            | 12            | 2             | 3             | 1             | 1             | -   |
| 9             | 6             | 9             | 3             | 1             | -             | -             | 1             | 1             | -             | -             | -             | -             | -   |
| -             | 2             | 1             | -             | 4             | 5             | 4             | 1             | 1             | 2             | 1             | -             | -             | -   |
| -             | 1             | -             | -             | -             | -             | -             | -             | -             | -             | -             | -             | -             | -   |
| 1             | 2             | 9             | 6             | 19            | 19            | 25            | 22            | 12            | 16            | 13            | 10            | 10            | 6   |
| 1             | 1             | 1             | 5             | 2             | 1             | 3             | 6             | 2             | 2             | 3             | 3             | 1             | 3   |

表七 台灣癌症申報發生人數按癌症形態、性別及年齡分類，民國 96 年（續）  
 AGE DISTRIBUTION OF CANCER MORPHOLOGY BY GENDER AND PRIMARY ANATOMIC  
 SITES, 2007 (CONTINUED)

卵巢、輸卵管及寬韌帶（續）

OVARY, FALLOPIAN TUBE AND BROAD LIGAMENT C56, C57.0 - C57.4 (CONTINUED)

| ICD-O-3                    | 組織形態<br>MORPHOLOGY         | 性別<br>GENDER | 個案數<br>CASE<br>NUMBER | 0     | 5     | 10     | 15     |
|----------------------------|----------------------------|--------------|-----------------------|-------|-------|--------|--------|
|                            |                            |              |                       | <br>4 | <br>9 | <br>14 | <br>19 |
| 88103 88903<br>88963 89803 | 明示之肉瘤<br>SPECIFIED SARCOMA | 女 Female     | 22                    | -     | -     | -      | -      |
| 97313                      | 漿細胞瘤<br>PLASMACYTOMA       | 女 Female     | 1                     | -     | -     | -      | -      |
| 80003 80053                | 其他惡性腫瘤<br>OTHER MALIGNANCY | 女 Female     | 47                    | -     | -     | 1      | -      |
|                            | 總計<br>TOTAL                | 女 Female     | 1,047                 | 2     | 3     | 11     | 19     |

註：1. 自 96 年癌症登記報告起，惡性淋巴瘤從各部位獨立出來計算發生率，並納入排名。惡性淋巴瘤：ICD-O-3 M-95903 - M-97293、M-97503 - M-97583、M-97643。

| 20 | 25 | 30 | 35 | 40  | 45  | 50  | 55  | 60 | 65 | 70 | 75 | 80 | 85+ |
|----|----|----|----|-----|-----|-----|-----|----|----|----|----|----|-----|
| 24 | 29 | 34 | 39 | 44  | 49  | 54  | 59  | 64 | 69 | 74 | 79 | 84 | -   |
| 1  | 1  | 1  | 1  | 3   | 3   | 2   | 4   | 2  | 1  | 1  | 2  | -  | -   |
| -  | -  | -  | -  | 1   | -   | -   | -   | -  | -  | -  | -  | -  | -   |
| -  | -  | 1  | 1  | -   | 4   | 3   | 5   | 1  | 3  | 4  | 8  | 8  | 8   |
| 25 | 38 | 45 | 76 | 111 | 143 | 166 | 127 | 61 | 72 | 47 | 51 | 31 | 19  |



表七 台灣癌症申報發生人數按癌症形態、性別及年齡分類，民國 96 年（續）  
AGE DISTRIBUTION OF CANCER MORPHOLOGY BY GENDER AND PRIMARY ANATOMIC SITES, 2007 (CONTINUED)

陰道、外陰部及其他未詳細說明之女性生殖器官

VAGINA, VULVA, OTHER AND UNSPECIFIED FEMALE GENITAL ORGANS C51 - C52, C57.7 - C57.9

| ICD-O-3  | 組織形態<br>MORPHOLOGY                                  | 性別<br>GENDER | 個案數<br>CASE<br>NUMBER | 0     | 5     | 10     | 15     |
|--|---|--------------|-----------------------|-------|-------|--------|--------|
|  |   |              |                       | <br>4 | <br>9 | <br>14 | <br>19 |
| 80513 80523<br>80703 80713<br>80723 80763<br>80833       | 鱗狀細胞癌<br>SQUAMOUS CELL CARCINOMA                    | 女 Female     | 90                    | -     | -     | -      | -      |
| 81403 82003<br>83103                                     | 腺癌<br>ADENOCARCINOMA                                | 女 Female     | 17                    | -     | -     | -      | -      |
| 91003  | 絨毛膜癌<br>CHORIOCARCINOMA                             | 女 Female     | 7                     | -     | -     | -      | -      |
| 85423  | 外陰部 Paget 氏病<br>PAGET DISEASE OF EXTERNAL GENITALIA | 女 Female     | 6                     | -     | -     | -      | -      |
| 80153 80413<br>80823 80903<br>80973 83803<br>84023 85603 | 其他明示癌<br>OTHER SPECIFIED CARCINOMA                  | 女 Female     | 19                    | -     | -     | -      | -      |
| 80103  | 未明示癌<br>CARCINOMA, NOS                              | 女 Female     | 4                     | -     | -     | -      | -      |
| 87203 87213  | 惡性黑色素瘤<br>MALIGNANT MELANOMA                        | 女 Female     | 4                     | -     | -     | -      | -      |
| 88903  | 其他明示之肉瘤<br>OTHER SPECIFIED SARCOMA                  | 女 Female     | 1                     | -     | -     | -      | -      |
| 80003 87423<br>90853 91043<br>93643                      | 其他惡性腫瘤<br>OTHER MALIGNANCY                          | 女 Female     | 6                     | -     | -     | 1      | -      |
|  | 總計<br>TOTAL   | 女 Female     | 154                   | -     | -     | 1      | -      |

註：1. 自 96 年癌症登記報告起，惡性淋巴瘤從各部位獨立出來計算發生率，並納入排名。惡性淋巴瘤：ICD-O-3 M-95903 - M-97293、M-97503 - M-97583、M-97643。

| 20 | 25 | 30 | 35 | 40 | 45 | 50 | 55 | 60 | 65 | 70 | 75 | 80 | 85+ |
|----|----|----|----|----|----|----|----|----|----|----|----|----|-----|
|    |    |    |    |    |    |    |    |    |    |    |    |    |     |
| 24 | 29 | 34 | 39 | 44 | 49 | 54 | 59 | 64 | 69 | 74 | 79 | 84 |     |
| -  | -  | -  | 1  | 5  | 7  | 7  | 7  | 7  | 14 | 8  | 12 | 17 | 5   |
| -  | -  | 2  | 3  | -  | 2  | 5  | 3  | -  | 1  | -  | -  | -  | 1   |
| 1  | 1  | 2  | 1  | -  | -  | 2  | -  | -  | -  | -  | -  | -  | -   |
| -  | -  | -  | -  | 1  | -  | -  | 3  | -  | 1  | 1  | -  | -  | -   |
| -  | -  | 3  | -  | 1  | 2  | 2  | 2  | 2  | 3  | -  | 2  | 1  | 1   |
| -  | -  | -  | -  | -  | 1  | -  | -  | -  | -  | 1  | -  | 1  | 1   |
| -  | 1  | -  | 1  | -  | -  | -  | 1  | -  | 1  | -  | -  | -  | -   |
| -  | -  | -  | -  | -  | -  | -  | -  | -  | -  | -  | 1  | -  | -   |
| -  | 2  | 1  | -  | -  | -  | -  | -  | 1  | -  | -  | -  | 1  | -   |
| 1  | 4  | 8  | 6  | 7  | 12 | 16 | 16 | 10 | 20 | 10 | 15 | 20 | 8   |

表七 台灣癌症申報發生人數按癌症形態、性別及年齡分類，民國 96 年（續）  
AGE DISTRIBUTION OF CANCER MORPHOLOGY BY GENDER AND PRIMARY ANATOMIC SITES, 2007 (CONTINUED)

攝護腺  
PROSTATE GLAND C61

| ICD-O-3   | 組織形態<br>MORPHOLOGY                   | 性別<br>GENDER | 個案數<br>CASE<br>NUMBER | 0     | 5     | 10     | 15     |
|---|--------------------------------------|--------------|-----------------------|-------|-------|--------|--------|
|   |                                      |              |                       | <br>4 | <br>9 | <br>14 | <br>19 |
| 80003 81403<br>83103 85003  | 腺癌<br>ADENOCARCINOMA                 | 男 Male       | 3,273                 | -     | -     | -      | -      |
| 81203 81303   | 移行細胞癌<br>TRANSITIONAL CELL CARCINOMA | 男 Male       | 16                    | -     | -     | -      | -      |
| 80203 80413<br>80453 81413<br>82463 82603<br>84803 85503<br>85743 | 其他明示癌<br>OTHER SPECIFIED CARCINOMA   | 男 Male       | 39                    | -     | -     | -      | -      |
| 80103   | 未明示癌<br>CARCINOMA, NOS               | 男 Male       | 34                    | -     | -     | -      | -      |
| 88903 89103<br>89353 90403  | 明示之肉瘤<br>SPECIFIED SARCOMA           | 男 Male       | 4                     | -     | -     | -      | 1      |
| 80033   | 其他惡性腫瘤<br>OTHER MALIGNANCY           | 男 Male       | 1                     | -     | -     | -      | -      |
|   | 總計<br>TOTAL                          | 男 Male       | 3,367                 | -     | -     | -      | 1      |

註：1. 自 96 年癌症登記報告起，惡性淋巴瘤從各部位獨立出來計算發生率，並納入排名。惡性淋巴瘤：ICD-O-3 M-95903 - M-97293、M-97503 - M-97583、M-97643。

| 20<br> <br>24 | 25<br> <br>29 | 30<br> <br>34 | 35<br> <br>39 | 40<br> <br>44 | 45<br> <br>49 | 50<br> <br>54 | 55<br> <br>59 | 60<br> <br>64 | 65<br> <br>69 | 70<br> <br>74 | 75<br> <br>79 | 80<br> <br>84 | 85+ |
|---------------|---------------|---------------|---------------|---------------|---------------|---------------|---------------|---------------|---------------|---------------|---------------|---------------|-----|
| -             | 1             | -             | 1             | 3             | 11            | 50            | 165           | 242           | 497           | 632           | 834           | 585           | 252 |
| -             | -             | -             | -             | -             | -             | 1             | 2             | 2             | 1             | -             | 2             | 6             | 2   |
| -             | -             | -             | -             | 1             | -             | 1             | 2             | 3             | 8             | 9             | 9             | 4             | 2   |
| -             | -             | -             | -             | -             | -             | -             | 2             | 2             | 3             | 8             | 7             | 8             | 4   |
| -             | -             | -             | 1             | -             | -             | -             | -             | -             | 2             | -             | -             | -             | -   |
| -             | -             | -             | -             | -             | -             | -             | -             | -             | -             | -             | -             | 1             | -   |
| -             | 1             | -             | 2             | 4             | 11            | 52            | 171           | 249           | 511           | 649           | 852           | 604           | 260 |

表七 台灣癌症申報發生人數按癌症形態、性別及年齡分類，民國 96 年（續）  
AGE DISTRIBUTION OF CANCER MORPHOLOGY BY GENDER AND PRIMARY ANATOMIC SITES, 2007 (CONTINUED)

睪丸

TESTIS C62

| ICD-O-3              | 組織形態<br>MORPHOLOGY                                  | 性別<br>GENDER | 個案數<br>CASE<br>NUMBER | 0     | 5     | 10     | 15     |
|----------------------|---|--------------|-----------------------|-------|-------|--------|--------|
|                      |   |              |                       | <br>4 | <br>9 | <br>14 | <br>19 |
| 90613 90633<br>90643 | 精細胞瘤<br>SEMINOMA                                    | 男 Male       | 63                    | -     | -     | -      | -      |
| 90713                | 內胚竇腫瘤<br>ENDODERMAL SINUS TUMOR<br>(YOLK SAC TUMOR) | 男 Male       | 9                     | 4     | -     | -      | -      |
| 90703                | 胚胎性癌<br>EMBRYONAL CARCINOMA                         | 男 Male       | 9                     | -     | -     | -      | 1      |
| 90853 91013          | 混合性胚細胞瘤<br>MIXED GERM CELL TUMOR                    | 男 Male       | 42                    | -     | -     | -      | 6      |
| 90803 90813          | 惡性畸胎瘤<br>MALIGNANT TERATOMA                         | 男 Male       | 9                     | 1     | -     | -      | -      |
| 91003                | 絨毛膜癌<br>CHORIOCARCINOMA                             | 男 Male       | 1                     | -     | -     | -      | -      |
| 84703 86503<br>90653 | 明示癌<br>SPECIFIED CARCINOMA                          | 男 Male       | 3                     | -     | -     | -      | -      |
| 89003 89023          | 明示之肉瘤<br>SPECIFIED SARCOMA                          | 男 Male       | 2                     | -     | -     | 1      | 1      |
| 80003 90523          | 其他惡性腫瘤<br>OTHER MALIGNANCY                          | 男 Male       | 4                     | -     | -     | -      | -      |
|                      | 總計<br>TOTAL   | 男 Male       | 142                   | 5     | -     | 1      | 8      |

註：1. 自 96 年癌症登記報告起，惡性淋巴瘤從各部位獨立出來計算發生率，並納入排名。惡性淋巴瘤：ICD-O-3 M-95903 - M-97293、M-97503 - M-97583、M-97643。

| 20<br> <br>24 | 25<br> <br>29 | 30<br> <br>34 | 35<br> <br>39 | 40<br> <br>44 | 45<br> <br>49 | 50<br> <br>54 | 55<br> <br>59 | 60<br> <br>64 | 65<br> <br>69 | 70<br> <br>74 | 75<br> <br>79 | 80<br> <br>84 | 85+ |
|---------------|---------------|---------------|---------------|---------------|---------------|---------------|---------------|---------------|---------------|---------------|---------------|---------------|-----|
| 7             | 10            | 14            | 8             | 9             | 8             | -             | 4             | 1             | -             | 1             | -             | 1             | -   |
| 3             | 1             | 1             | -             | -             | -             | -             | -             | -             | -             | -             | -             | -             | -   |
| 1             | 2             | 4             | 1             | -             | -             | -             | -             | -             | -             | -             | -             | -             | -   |
| 13            | 10            | 7             | 5             | -             | -             | 1             | -             | -             | -             | -             | -             | -             | -   |
| 1             | 3             | 2             | -             | -             | -             | 1             | -             | 1             | -             | -             | -             | -             | -   |
| -             | -             | 1             | -             | -             | -             | -             | -             | -             | -             | -             | -             | -             | -   |
| -             | 1             | -             | -             | -             | -             | 1             | -             | -             | 1             | -             | -             | -             | -   |
| -             | -             | -             | -             | -             | -             | -             | -             | -             | -             | -             | -             | -             | -   |
| -             | 1             | -             | -             | 1             | -             | -             | -             | 1             | -             | -             | -             | 1             | -   |
| 25            | 28            | 29            | 14            | 10            | 8             | 3             | 4             | 3             | 1             | 1             | -             | 2             | -   |

表七 台灣癌症申報發生人數按癌症形態、性別及年齡分類，民國 96 年（續）  
AGE DISTRIBUTION OF CANCER MORPHOLOGY BY GENDER AND PRIMARY ANATOMIC SITES, 2007 (CONTINUED)

陰莖及其他男性生殖器官

PENIS AND OTHER MALE GENITAL ORGANS C60, C63

| ICD-O-3                                   | 組織形態<br>MORPHOLOGY                   | 性別<br>GENDER | 個案數<br>CASE<br>NUMBER | 0     | 5     | 10     | 15     |
|---|--------------------------------------|--------------|-----------------------|-------|-------|--------|--------|
|   |                                      |              |                       | <br>4 | <br>9 | <br>14 | <br>19 |
| 80513 80703<br>80713 80723                | 鱗狀細胞癌<br>SQUAMOUS CELL CARCINOMA     | 男 Male       | 41                    | -     | -     | -      | -      |
| 80903 80913                               | 基底細胞癌<br>BASAL CELL CARCINOMA        | 男 Male       | 5                     | -     | -     | -      | -      |
| 85423                                     | Paget 氏病<br>PAGET DISEASE            | 男 Male       | 23                    | -     | -     | -      | -      |
| 81403                                     | 腺癌<br>ADENOCARCINOMA                 | 男 Male       | 1                     | -     | -     | -      | -      |
| 81203                                     | 移行細胞癌<br>TRANSITIONAL CELL CARCINOMA | 男 Male       | 1                     | -     | -     | -      | -      |
| 87203                                     | 惡性黑色素瘤<br>MALIGNANT MELANOMA         | 男 Male       | 1                     | -     | -     | -      | -      |
| 88013 88513<br>88553 88583<br>88903 91403 | 明示之肉瘤<br>SPECIFIED SARCOMA           | 男 Male       | 7                     | -     | -     | -      | -      |
|   | 總計<br>TOTAL                          | 男 Male       | 79                    | -     | -     | -      | -      |

註：1. 自 96 年癌症登記報告起，惡性淋巴瘤從各部位獨立出來計算發生率，並納入排名。惡性淋巴瘤：ICD-O-3 M-95903 - M-97293、M-97503 - M-97583、M-97643。

| 20<br> <br>24 | 25<br> <br>29 | 30<br> <br>34 | 35<br> <br>39 | 40<br> <br>44 | 45<br> <br>49 | 50<br> <br>54 | 55<br> <br>59 | 60<br> <br>64 | 65<br> <br>69 | 70<br> <br>74 | 75<br> <br>79 | 80<br> <br>84 | 85+ |
|---------------|---------------|---------------|---------------|---------------|---------------|---------------|---------------|---------------|---------------|---------------|---------------|---------------|-----|
| -             | 1             | 2             | 2             | 2             | 1             | 6             | 5             | 3             | 3             | 2             | 4             | 6             | 4   |
| -             | -             | -             | -             | -             | 1             | -             | -             | -             | -             | 1             | -             | 2             | 1   |
| -             | -             | -             | -             | -             | -             | 1             | 2             | 4             | 6             | 4             | 3             | 2             | 1   |
| -             | -             | -             | -             | -             | -             | -             | -             | -             | -             | -             | -             | -             | 1   |
| -             | -             | -             | -             | -             | -             | 1             | -             | -             | -             | -             | -             | -             | -   |
| -             | -             | -             | -             | -             | -             | -             | -             | -             | -             | 1             | -             | -             | -   |
| -             | -             | -             | -             | 1             | -             | -             | -             | 1             | 1             | 1             | 1             | 2             | -   |
| -             | 1             | 2             | 2             | 3             | 2             | 8             | 7             | 8             | 10            | 9             | 8             | 12            | 7   |



表七 台灣癌症申報發生人數按癌症形態、性別及年齡分類，民國 96 年（續）  
AGE DISTRIBUTION OF CANCER MORPHOLOGY BY GENDER AND PRIMARY ANATOMIC SITES, 2007 (CONTINUED)

膀胱

BLADDER C67

| ICD-O-3              | 組織形態<br>MORPHOLOGY          | 性別<br>GENDER | 個案數<br>CASE<br>NUMBER | 0     | 5     | 10     | 15     |
|----------------------|-----------------------------|--------------|-----------------------|-------|-------|--------|--------|
|                      |                             |              |                       | <br>4 | <br>9 | <br>14 | <br>19 |
| 80503 81203          | 移行細胞癌                       | 男 Male       | 1,381                 | -     | -     | -      | 1      |
| 81223 81303<br>81313 | TRANSITIONAL CELL CARCINOMA | 女 Female     | 551                   | -     | -     | -      | -      |
| 81403 83103          | 腺癌                          | 男 Male       | 27                    | -     | -     | -      | -      |
| 84803                | ADENOCARCINOMA              | 女 Female     | 13                    | -     | -     | -      | -      |
| 80703 80713          | 鱗狀細胞癌                       | 男 Male       | 2                     | -     | -     | -      | -      |
| 80723                | SQUAMOUS CELL CARCINOMA     | 女 Female     | 5                     | -     | -     | -      | -      |
| 80333 80413          | 其他明示癌                       | 男 Male       | 10                    | -     | -     | -      | -      |
| 80823 82403<br>84903 | OTHER SPECIFIED CARCINOMA   | 女 Female     | 3                     | -     | -     | -      | -      |
| 80103                | 未明示癌                        | 男 Male       | 16                    | -     | -     | -      | -      |
|                      | CARCINOMA, NOS              | 女 Female     | 7                     | -     | -     | -      | -      |
| 88903 89003          | 明示之肉瘤                       | 男 Male       | 2                     | -     | -     | 1      | -      |
| 89103                | SPECIFIED SARCOMA           | 女 Female     | 1                     | -     | -     | -      | -      |
| 80003 80013          | 其他惡性腫瘤                      | 男 Male       | 19                    | -     | -     | -      | -      |
| 80033 95403          | OTHER MALIGNANCY            | 女 Female     | 13                    | -     | -     | -      | -      |
|                      | 總計                          | 男 Male       | 1,457                 | -     | -     | 1      | 1      |
|                      | TOTAL                       | 女 Female     | 593                   | -     | -     | -      | -      |

註：1. 自 96 年癌症登記報告起，惡性淋巴瘤從各部位獨立出來計算發生率，並納入排名。惡性淋巴瘤：ICD-O-3 M-95903 - M-97293、M-97503 - M-97583、M-97643。

| 20<br> <br>24 | 25<br> <br>29 | 30<br> <br>34 | 35<br> <br>39 | 40<br> <br>44 | 45<br> <br>49 | 50<br> <br>54 | 55<br> <br>59 | 60<br> <br>64 | 65<br> <br>69 | 70<br> <br>74 | 75<br> <br>79 | 80<br> <br>84 | 85+ |
|---------------|---------------|---------------|---------------|---------------|---------------|---------------|---------------|---------------|---------------|---------------|---------------|---------------|-----|
| 4             | 3             | 7             | 17            | 31            | 73            | 95            | 139           | 109           | 160           | 203           | 258           | 180           | 101 |
| 1             | 1             | 2             | 7             | 9             | 33            | 41            | 74            | 41            | 76            | 87            | 80            | 63            | 36  |
| -             | -             | 1             | -             | 1             | 2             | 2             | 5             | 3             | 5             | 3             | 2             | 1             | 2   |
| -             | -             | -             | -             | 1             | 1             | -             | 2             | 1             | 1             | 1             | 3             | 2             | 1   |
| -             | -             | -             | -             | -             | -             | -             | -             | -             | -             | 1             | -             | 1             | -   |
| -             | -             | -             | -             | -             | -             | -             | -             | -             | 2             | -             | 1             | 1             | 1   |
| -             | -             | -             | -             | 1             | -             | 1             | 1             | 1             | 1             | -             | 2             | -             | 3   |
| -             | -             | -             | -             | -             | 1             | -             | -             | -             | -             | 1             | -             | -             | 1   |
| -             | -             | 1             | -             | -             | -             | 1             | 2             | 1             | 4             | 1             | 1             | 2             | 3   |
| -             | -             | -             | -             | -             | -             | -             | 1             | -             | -             | 2             | 1             | 1             | 2   |
| -             | -             | -             | -             | -             | -             | -             | -             | -             | 1             | -             | -             | -             | -   |
| 1             | -             | -             | -             | -             | -             | -             | -             | -             | -             | -             | -             | -             | -   |
| -             | -             | -             | 2             | -             | -             | -             | -             | 1             | 2             | 2             | 4             | 4             | 4   |
| -             | -             | -             | -             | 1             | -             | -             | -             | 1             | 1             | 2             | 1             | 4             | 3   |
| 4             | 3             | 9             | 19            | 33            | 75            | 99            | 147           | 115           | 173           | 210           | 267           | 188           | 113 |
| 2             | 1             | 2             | 7             | 11            | 35            | 41            | 77            | 43            | 80            | 93            | 86            | 71            | 44  |

表七 台灣癌症申報發生人數按癌症形態、性別及年齡分類，民國 96 年（續）  
AGE DISTRIBUTION OF CANCER MORPHOLOGY BY GENDER AND PRIMARY ANATOMIC SITES, 2007 (CONTINUED)

腎  
KIDNEY C64

| ICD-O-3     | 組織形態<br>MORPHOLOGY           | 性別<br>GENDER | 個案數<br>CASE<br>NUMBER | 0     | 5     | 10     | 15     |
|-------------|------------------------------|--------------|-----------------------|-------|-------|--------|--------|
|             |                              |              |                       | <br>4 | <br>9 | <br>14 | <br>19 |
| 83103 83123 | 腎細胞癌                         | 男 Male       | 485                   | -     | 1     | -      | 2      |
| 83163 83173 | RENAL CELL CARCINOMA         | 女 Female     | 235                   | -     | -     | -      | 1      |
| 83183 88013 |                              |              |                       |       |       |        |        |
| 89603       | 腎胚細胞瘤                        | 男 Male       | 4                     | 3     | -     | -      | 1      |
|             | NEPHROBLASTOMA (WILMS TUMOR) | 女 Female     | 4                     | 4     | -     | -      | -      |
| 80323 80413 | 其他明示癌                        | 男 Male       | 6                     | -     | -     | -      | -      |
| 82403 82463 | OTHER SPECIFIED CARCINOMA    | 女 Female     | 5                     | -     | -     | -      | -      |
| 83193 88063 |                              |              |                       |       |       |        |        |
| 80103       | 未明示癌                         | 男 Male       | 6                     | -     | -     | -      | 1      |
|             | CARCINOMA, NOS               | 女 Female     | 8                     | -     | -     | -      | -      |
| 88153 88553 | 明示之肉瘤                        | 男 Male       | 4                     | -     | -     | -      | -      |
| 88583 88603 | SPECIFIED SARCOMA            | 女 Female     | 5                     | -     | -     | -      | 1      |
| 88903 89013 |                              |              |                       |       |       |        |        |
| 91803 92603 |                              |              |                       |       |       |        |        |
| 88003       | 未明示之肉瘤                       | 男 Male       | 1                     | -     | -     | -      | -      |
|             | SARCOMA, NOS                 | 女 Female     | 2                     | -     | -     | -      | -      |
| 80003 93643 | 其他惡性腫瘤                       | 男 Male       | 16                    | -     | 1     | -      | -      |
|             | OTHER MALIGNANCY             | 女 Female     | 17                    | -     | -     | -      | -      |
|             | 總計                           | 男 Male       | 522                   | 3     | 2     | -      | 4      |
|             | TOTAL                        | 女 Female     | 276                   | 4     | -     | -      | 2      |

註：1. 自 96 年癌症登記報告起，惡性淋巴瘤從各部位獨立出來計算發生率，並納入排名。惡性淋巴瘤：ICD-O-3 M-95903 - M-97293、M-97503 - M-97583、M-97643。

| 20<br> <br>24 | 25<br> <br>29 | 30<br> <br>34 | 35<br> <br>39 | 40<br> <br>44 | 45<br> <br>49 | 50<br> <br>54 | 55<br> <br>59 | 60<br> <br>64 | 65<br> <br>69 | 70<br> <br>74 | 75<br> <br>79 | 80<br> <br>84 | 85+ |
|---------------|---------------|---------------|---------------|---------------|---------------|---------------|---------------|---------------|---------------|---------------|---------------|---------------|-----|
| 2             | 8             | 9             | 12            | 24            | 41            | 71            | 61            | 41            | 49            | 51            | 61            | 33            | 19  |
| 3             | 2             | 2             | 10            | 18            | 20            | 26            | 31            | 28            | 31            | 28            | 16            | 14            | 5   |
| -             | -             | -             | -             | -             | -             | -             | -             | -             | -             | -             | -             | -             | -   |
| -             | -             | -             | -             | -             | -             | -             | -             | -             | -             | -             | -             | -             | -   |
| -             | -             | -             | 1             | -             | 1             | 1             | 2             | -             | -             | -             | 1             | -             | -   |
| -             | -             | -             | 1             | -             | -             | -             | -             | 1             | 2             | 1             | -             | -             | -   |
| -             | -             | -             | -             | -             | 1             | -             | 1             | -             | -             | -             | 2             | -             | 1   |
| -             | -             | -             | -             | -             | -             | -             | -             | 1             | 2             | -             | 4             | 1             | -   |
| -             | -             | -             | -             | -             | 1             | 1             | -             | 1             | -             | -             | 1             | -             | -   |
| 1             | -             | -             | -             | -             | -             | 1             | 1             | -             | -             | 1             | -             | -             | -   |
| -             | -             | -             | -             | -             | -             | -             | -             | -             | -             | -             | -             | 1             | -   |
| -             | -             | -             | -             | -             | -             | 1             | -             | 1             | -             | -             | -             | -             | -   |
| -             | 1             | -             | 1             | 1             | 1             | 1             | -             | -             | 2             | -             | 1             | 2             | 5   |
| -             | -             | -             | -             | 2             | -             | -             | 1             | -             | 1             | 5             | 2             | 2             | 4   |
| 2             | 9             | 9             | 14            | 25            | 45            | 74            | 64            | 42            | 51            | 51            | 66            | 36            | 25  |
| 4             | 2             | 2             | 11            | 20            | 20            | 28            | 33            | 31            | 36            | 35            | 22            | 17            | 9   |

表七 台灣癌症申報發生人數按癌症形態、性別及年齡分類，民國 96 年（續）  
AGE DISTRIBUTION OF CANCER MORPHOLOGY BY GENDER AND PRIMARY ANATOMIC SITES, 2007 (CONTINUED)

腎盂

RENAL PELVIS C65

| ICD-O-3     | 組織形態<br>MORPHOLOGY          | 性別<br>GENDER | 個案數<br>CASE<br>NUMBER | 0     | 5     | 10     | 15     |
|-------------|-----------------------------|--------------|-----------------------|-------|-------|--------|--------|
|             |                             |              |                       | <br>4 | <br>9 | <br>14 | <br>19 |
| 81203 81223 | 移行細胞癌                       | 男 Male       | 234                   | -     | -     | 1      | -      |
| 81303       | TRANSITIONAL CELL CARCINOMA | 女 Female     | 257                   | -     | -     | -      | -      |
| 80703 80713 | 鱗狀細胞癌                       | 男 Male       | 8                     | -     | -     | -      | -      |
| 80723       | SQUAMOUS CELL CARCINOMA     | 女 Female     | 4                     | -     | -     | -      | -      |
| 81403 82553 | 腺癌                          | 男 Male       | 49                    | -     | 1     | -      | -      |
| 82603 83103 | ADENOCARCINOMA              | 女 Female     | 18                    | 1     | -     | -      | -      |
| 84803       |                             |              |                       |       |       |        |        |
| 80333       | 其他明示癌                       | 男 Male       | 3                     | -     | -     | -      | -      |
|             | OTHER SPECIFIED CARCINOMA   | 女 Female     | 1                     | -     | -     | -      | -      |
| 80103       | 未明示癌                        | 男 Male       | 2                     | -     | -     | -      | -      |
|             | CARCINOMA, NOS              | 女 Female     | 6                     | -     | -     | -      | -      |
| 88513       | 明示之肉瘤                       | 男 Male       | 1                     | -     | -     | -      | -      |
|             | SPECIFIED SARCOMA           | 女 Female     | -                     | -     | -     | -      | -      |
| 80003       | 其他惡性腫瘤                      | 男 Male       | 3                     | -     | -     | -      | -      |
|             | OTHER MALIGNANCY            | 女 Female     | 1                     | -     | -     | -      | -      |
|             | 總計                          | 男 Male       | 300                   | -     | 1     | 1      | -      |
|             | TOTAL                       | 女 Female     | 287                   | 1     | -     | -      | -      |

註：1. 自 96 年癌症登記報告起，惡性淋巴瘤從各部位獨立出來計算發生率，並納入排名。惡性淋巴瘤：ICD-O-3 M-95903 - M-97293、M-97503 - M-97583、M-97643。

| 20<br> <br>24 | 25<br> <br>29 | 30<br> <br>34 | 35<br> <br>39 | 40<br> <br>44 | 45<br> <br>49 | 50<br> <br>54 | 55<br> <br>59 | 60<br> <br>64 | 65<br> <br>69 | 70<br> <br>74 | 75<br> <br>79 | 80<br> <br>84 | 85+ |
|---------------|---------------|---------------|---------------|---------------|---------------|---------------|---------------|---------------|---------------|---------------|---------------|---------------|-----|
| -             | 1             | -             | 1             | 1             | 6             | 23            | 31            | 32            | 41            | 35            | 27            | 20            | 15  |
| -             | -             | 1             | -             | 3             | 6             | 13            | 24            | 32            | 49            | 46            | 43            | 28            | 12  |
| -             | -             | -             | -             | -             | -             | -             | 3             | 2             | -             | 2             | -             | -             | 1   |
| -             | -             | -             | -             | 1             | -             | -             | -             | -             | 1             | 1             | 1             | -             | -   |
| 1             | -             | 1             | 2             | 3             | 5             | 2             | 9             | 5             | 5             | 9             | 4             | 2             | -   |
| 1             | -             | -             | 1             | -             | 4             | 3             | 1             | 1             | 2             | 1             | 2             | -             | 1   |
| -             | -             | -             | -             | -             | -             | -             | -             | -             | 1             | 1             | -             | 1             | -   |
| -             | -             | -             | -             | -             | -             | -             | -             | 1             | -             | -             | -             | -             | -   |
| -             | -             | -             | -             | -             | -             | -             | 2             | -             | -             | -             | -             | -             | -   |
| -             | -             | -             | -             | -             | -             | -             | 1             | -             | 1             | -             | 1             | 1             | 2   |
| -             | -             | -             | -             | -             | -             | -             | -             | -             | -             | -             | -             | 1             | -   |
| -             | -             | -             | -             | -             | -             | -             | -             | -             | -             | -             | -             | -             | -   |
| -             | -             | -             | -             | -             | -             | -             | -             | -             | -             | 1             | 1             | 1             | -   |
| -             | -             | -             | -             | -             | -             | -             | -             | -             | -             | -             | 1             | -             | -   |
| 1             | 1             | 1             | 3             | 4             | 11            | 25            | 45            | 39            | 47            | 48            | 32            | 25            | 16  |
| 1             | -             | 1             | 1             | 4             | 10            | 16            | 26            | 34            | 53            | 48            | 48            | 29            | 15  |

表七 台灣癌症申報發生人數按癌症形態、性別及年齡分類，民國 96 年（續）  
 AGE DISTRIBUTION OF CANCER MORPHOLOGY BY GENDER AND PRIMARY ANATOMIC  
 SITES, 2007 (CONTINUED)

輸尿管

URETER C66

| ICD-O-3     | 組織形態<br>MORPHOLOGY          | 性別<br>GENDER | 個案數<br>CASE<br>NUMBER | 0     | 5     | 10     | 15     |
|-------------|-----------------------------|--------------|-----------------------|-------|-------|--------|--------|
|             |                             |              |                       | <br>4 | <br>9 | <br>14 | <br>19 |
| 81203 81223 | 移行細胞癌                       | 男 Male       | 163                   | -     | -     | -      | -      |
| 81303       | TRANSITIONAL CELL CARCINOMA | 女 Female     | 222                   | -     | -     | -      | -      |
| 80703       | 鱗狀細胞癌                       | 男 Male       | -                     | -     | -     | -      | -      |
|             | SQUAMOUS CELL CARCINOMA     | 女 Female     | 4                     | -     | -     | -      | -      |
| 81403       | 腺癌                          | 男 Male       | -                     | -     | -     | -      | -      |
|             | ADENOCARCINOMA              | 女 Female     | 1                     | -     | -     | -      | -      |
| 80133 80203 | 其他明示癌                       | 男 Male       | 2                     | -     | -     | -      | -      |
| 80413 80463 | OTHER SPECIFIED CARCINOMA   | 女 Female     | 4                     | -     | -     | -      | -      |
| 80823       |                             |              |                       |       |       |        |        |
| 80103       | 未明示癌                        | 男 Male       | 1                     | -     | -     | -      | -      |
|             | CARCINOMA, NOS              | 女 Female     | 2                     | -     | -     | -      | -      |
| 80003       | 其他惡性腫瘤                      | 男 Male       | 3                     | -     | -     | -      | -      |
|             | OTHER MALIGNANCY            | 女 Female     | 1                     | -     | -     | -      | -      |
|             | 總計                          | 男 Male       | 169                   | -     | -     | -      | -      |
|             | TOTAL                       | 女 Female     | 234                   | -     | -     | -      | -      |

註：1. 自 96 年癌症登記報告起，惡性淋巴瘤從各部位獨立出來計算發生率，並納入排名。惡性淋巴瘤：ICD-O-3 M-95903 - M-97293、M-97503 - M-97583、M-97643。

| 20<br> <br>24 | 25<br> <br>29 | 30<br> <br>34 | 35<br> <br>39 | 40<br> <br>44 | 45<br> <br>49 | 50<br> <br>54 | 55<br> <br>59 | 60<br> <br>64 | 65<br> <br>69 | 70<br> <br>74 | 75<br> <br>79 | 80<br> <br>84 | 85+ |
|---------------|---------------|---------------|---------------|---------------|---------------|---------------|---------------|---------------|---------------|---------------|---------------|---------------|-----|
| -             | 1             | 1             | -             | 4             | 4             | 8             | 22            | 12            | 22            | 38            | 25            | 17            | 9   |
| -             | -             | -             | 1             | 3             | 4             | 8             | 20            | 25            | 40            | 42            | 32            | 31            | 16  |
| -             | -             | -             | -             | -             | -             | -             | -             | -             | -             | -             | -             | -             | -   |
| -             | -             | -             | -             | -             | -             | -             | -             | 1             | 2             | -             | -             | -             | 1   |
| -             | -             | -             | -             | -             | -             | -             | -             | -             | -             | -             | -             | -             | -   |
| -             | -             | -             | -             | -             | -             | -             | -             | -             | -             | -             | -             | -             | 1   |
| -             | -             | -             | -             | -             | -             | 1             | -             | -             | -             | -             | 1             | -             | -   |
| -             | -             | -             | -             | -             | -             | -             | -             | -             | 1             | 2             | 1             | -             | -   |
| -             | -             | -             | -             | -             | -             | -             | -             | -             | -             | -             | -             | 1             | -   |
| 1             | -             | -             | -             | -             | -             | -             | -             | -             | -             | 1             | -             | -             | -   |
| -             | -             | -             | -             | -             | -             | -             | 1             | -             | 1             | -             | -             | 1             | -   |
| -             | -             | -             | -             | -             | -             | -             | -             | -             | -             | -             | 1             | -             | -   |
| -             | 1             | 1             | -             | 4             | 4             | 9             | 23            | 12            | 23            | 38            | 26            | 19            | 9   |
| 1             | -             | -             | 1             | 3             | 4             | 8             | 20            | 26            | 43            | 45            | 34            | 31            | 18  |



表七 台灣癌症申報發生人數按癌症形態、性別及年齡分類，民國 96 年（續）  
 AGE DISTRIBUTION OF CANCER MORPHOLOGY BY GENDER AND PRIMARY ANATOMIC  
 SITES, 2007 (CONTINUED)

尿道及其週邊腺體

URETHRA AND PARAURETHRAL GLAND C68.0 - C68.1

| ICD-O-3              | 組織形態<br>MORPHOLOGY                   | 性別<br>GENDER | 個案數<br>CASE<br>NUMBER | 0     | 5     | 10     | 15     |
|----------------------|--------------------------------------|--------------|-----------------------|-------|-------|--------|--------|
|                      |                                      |              |                       | <br>4 | <br>9 | <br>14 | <br>19 |
| 81203                | 移行細胞癌<br>TRANSITIONAL CELL CARCINOMA | 男 Male       | 7                     | -     | -     | -      | -      |
|                      |                                      | 女 Female     | 1                     | -     | -     | -      | -      |
| 81403 83103<br>84803 | 腺癌<br>ADENOCARCINOMA                 | 男 Male       | 3                     | -     | -     | -      | -      |
|                      |                                      | 女 Female     | 2                     | -     | -     | -      | -      |
| 80333                | 其他明示癌<br>OTHER SPECIFIED CARCINOMA   | 男 Male       | 1                     | -     | -     | -      | -      |
|                      |                                      | 女 Female     | -                     | -     | -     | -      | -      |
| 80003                | 其他惡性腫瘤<br>OTHER MALIGNANCY           | 男 Male       | 1                     | -     | -     | -      | -      |
|                      |                                      | 女 Female     | -                     | -     | -     | -      | -      |
|                      | 總計<br>TOTAL                          | 男 Male       | 12                    | -     | -     | -      | -      |
|                      |                                      | 女 Female     | 3                     | -     | -     | -      | -      |

註：1. 自 96 年癌症登記報告起，惡性淋巴瘤從各部位獨立出來計算發生率，並納入排名。惡性淋巴瘤：ICD-O-3 M-95903 - M-97293、M-97503 - M-97583、M-97643。

| 20<br> <br>24 | 25<br> <br>29 | 30<br> <br>34 | 35<br> <br>39 | 40<br> <br>44 | 45<br> <br>49 | 50<br> <br>54 | 55<br> <br>59 | 60<br> <br>64 | 65<br> <br>69 | 70<br> <br>74 | 75<br> <br>79 | 80<br> <br>84 | 85+ |
|---------------|---------------|---------------|---------------|---------------|---------------|---------------|---------------|---------------|---------------|---------------|---------------|---------------|-----|
| -             | -             | -             | -             | -             | 1             | -             | -             | -             | 1             | 2             | 1             | 1             | 1   |
| -             | -             | -             | -             | -             | -             | -             | -             | -             | -             | 1             | -             | -             | -   |
| -             | -             | -             | -             | -             | -             | 1             | -             | 1             | -             | -             | -             | 1             | -   |
| -             | -             | -             | -             | -             | -             | -             | 1             | 1             | -             | -             | -             | -             | -   |
| -             | -             | -             | -             | -             | -             | -             | -             | -             | -             | 1             | -             | -             | -   |
| -             | -             | -             | -             | -             | -             | -             | -             | -             | -             | -             | -             | -             | -   |
| -             | -             | -             | -             | -             | -             | 1             | -             | -             | -             | -             | -             | -             | -   |
| -             | -             | -             | -             | -             | -             | -             | -             | -             | -             | -             | -             | -             | -   |
| -             | -             | -             | -             | -             | 1             | 2             | -             | 1             | 1             | 3             | 1             | 2             | 1   |
| -             | -             | -             | -             | -             | -             | -             | 1             | 1             | -             | 1             | -             | -             | -   |

表七 台灣癌症申報發生人數按癌症形態、性別及年齡分類，民國 96 年（續）  
 AGE DISTRIBUTION OF CANCER MORPHOLOGY BY GENDER AND PRIMARY ANATOMIC  
 SITES, 2007 (CONTINUED)

跨越泌尿器官兩個以上相鄰部位之病變

OVERLAPPING LESION OF URINARY ORGANS C68.8

| ICD-O-3     | 組織形態<br>MORPHOLOGY                   | 性別<br>GENDER | 個案數<br>CASE<br>NUMBER | 0     | 5     | 10     | 15     |
|-------------|--------------------------------------|--------------|-----------------------|-------|-------|--------|--------|
|             |                                      |              |                       | <br>4 | <br>9 | <br>14 | <br>19 |
| 81203 81303 | 移行細胞癌<br>TRANSITIONAL CELL CARCINOMA | 男 Male       | 10                    | -     | -     | -      | -      |
|             |                                      | 女 Female     | 7                     | -     | -     | -      | -      |
| 80003       | 其他惡性腫瘤<br>OTHER MALIGNANCY           | 男 Male       | -                     | -     | -     | -      | -      |
|             |                                      | 女 Female     | 1                     | -     | -     | -      | -      |
|             | 總計<br>TOTAL                          | 男 Male       | 10                    | -     | -     | -      | -      |
|             |                                      | 女 Female     | 8                     | -     | -     | -      | -      |

註：1. 自 96 年癌症登記報告起，惡性淋巴瘤從各部位獨立出來計算發生率，並納入排名。惡性淋巴瘤：ICD-O-3 M-95903 - M-97293、M-97503 - M-97583、M-97643。

| 20<br> <br>24 | 25<br> <br>29 | 30<br> <br>34 | 35<br> <br>39 | 40<br> <br>44 | 45<br> <br>49 | 50<br> <br>54 | 55<br> <br>59 | 60<br> <br>64 | 65<br> <br>69 | 70<br> <br>74 | 75<br> <br>79 | 80<br> <br>84 | 85+ |
|---------------|---------------|---------------|---------------|---------------|---------------|---------------|---------------|---------------|---------------|---------------|---------------|---------------|-----|
| -             | -             | -             | -             | -             | -             | 2             | -             | 1             | 1             | -             | 6             | -             | -   |
| -             | -             | -             | -             | 1             | -             | -             | -             | 1             | 1             | 2             | 2             | -             | -   |
| -             | -             | -             | -             | -             | -             | -             | -             | -             | -             | -             | -             | -             | -   |
| -             | -             | -             | -             | -             | -             | -             | -             | 1             | -             | -             | -             | -             | -   |
| -             | -             | -             | -             | -             | -             | 2             | -             | 1             | 1             | -             | 6             | -             | -   |
| -             | -             | -             | -             | 1             | -             | -             | -             | 2             | 1             | 2             | 2             | -             | -   |

表七 台灣癌症申報發生人數按癌症形態、性別及年齡分類，民國 96 年（續）  
 AGE DISTRIBUTION OF CANCER MORPHOLOGY BY GENDER AND PRIMARY ANATOMIC  
 SITES, 2007 (CONTINUED)

泌尿系統，未明示部位  
 URINARY SYSTEM, NOS C68.9

| ICD-O-3     | 組織形態<br>MORPHOLOGY                   | 性別<br>GENDER | 個案數<br>CASE<br>NUMBER | 0     | 5     | 10     | 15     |
|-------------|--------------------------------------|--------------|-----------------------|-------|-------|--------|--------|
|             |                                      |              |                       | <br>4 | <br>9 | <br>14 | <br>19 |
| 81203 81303 | 移行細胞癌<br>TRANSITIONAL CELL CARCINOMA | 男 Male       | 69                    | -     | -     | -      | -      |
|             |                                      | 女 Female     | 72                    | -     | -     | -      | -      |
| 81403       | 腺癌<br>ADENOCARCINOMA                 | 男 Male       | 1                     | -     | -     | -      | -      |
|             |                                      | 女 Female     | 1                     | -     | -     | -      | -      |
| 80123       | 其他明示癌<br>OTHER SPECIFIED CARCINOMA   | 男 Male       | 1                     | -     | -     | -      | -      |
|             |                                      | 女 Female     | -                     | -     | -     | -      | -      |
| 80103       | 未明示癌<br>CARCINOMA, NOS               | 男 Male       | 3                     | -     | -     | -      | -      |
|             |                                      | 女 Female     | 1                     | -     | -     | -      | -      |
| 80003       | 其他惡性腫瘤<br>OTHER MALIGNANCY           | 男 Male       | 2                     | -     | -     | -      | -      |
|             |                                      | 女 Female     | 1                     | -     | -     | -      | -      |
|             | 總計<br>TOTAL                          | 男 Male       | 76                    | -     | -     | -      | -      |
|             |                                      | 女 Female     | 75                    | -     | -     | -      | -      |

註：1. 自 96 年癌症登記報告起，惡性淋巴瘤從各部位獨立出來計算發生率，並納入排名。惡性淋巴瘤：ICD-O-3 M-95903 - M-97293、M-97503 - M-97583、M-97643。

| 20<br> <br>24 | 25<br> <br>29 | 30<br> <br>34 | 35<br> <br>39 | 40<br> <br>44 | 45<br> <br>49 | 50<br> <br>54 | 55<br> <br>59 | 60<br> <br>64 | 65<br> <br>69 | 70<br> <br>74 | 75<br> <br>79 | 80<br> <br>84 | 85+ |
|---------------|---------------|---------------|---------------|---------------|---------------|---------------|---------------|---------------|---------------|---------------|---------------|---------------|-----|
| -             | 1             | -             | -             | 2             | 7             | 5             | 3             | 10            | 6             | 14            | 11            | 5             | 5   |
| -             | -             | -             | 2             | 1             | 2             | 1             | 10            | 8             | 13            | 13            | 12            | 7             | 3   |
| -             | -             | -             | -             | -             | -             | -             | -             | -             | 1             | -             | -             | -             | -   |
| -             | -             | -             | -             | -             | -             | -             | -             | 1             | -             | -             | -             | -             | -   |
| -             | -             | -             | -             | -             | -             | -             | -             | -             | -             | -             | -             | 1             | -   |
| -             | -             | -             | -             | -             | -             | -             | -             | -             | -             | -             | -             | -             | -   |
| -             | -             | -             | -             | -             | -             | -             | 1             | -             | -             | -             | -             | -             | 2   |
| -             | -             | -             | -             | -             | -             | -             | -             | -             | 1             | -             | -             | -             | -   |
| -             | -             | -             | -             | -             | -             | -             | 1             | -             | -             | 1             | -             | -             | -   |
| -             | -             | -             | -             | -             | -             | -             | -             | -             | -             | -             | 1             | -             | -   |
| -             | 1             | -             | -             | 2             | 7             | 5             | 5             | 10            | 7             | 15            | 11            | 6             | 7   |
| -             | -             | -             | 2             | 1             | 2             | 1             | 10            | 9             | 14            | 13            | 13            | 7             | 3   |

表七 台灣癌症申報發生人數按癌症形態、性別及年齡分類，民國 96 年（續）  
AGE DISTRIBUTION OF CANCER MORPHOLOGY BY GENDER AND PRIMARY ANATOMIC SITES, 2007 (CONTINUED)

眼及淚腺

EYE AND LACRIMAL GLAND C69

| ICD-O-3                             | 組織形態<br>MORPHOLOGY                 | 性別<br>GENDER | 個案數<br>CASE<br>NUMBER | 0     | 5     | 10     | 15     |
|-------------------------------------|------------------------------------|--------------|-----------------------|-------|-------|--------|--------|
|                                     |                                    |              |                       | <br>4 | <br>9 | <br>14 | <br>19 |
| 95103 95123                         | 視網膜芽細胞瘤<br>RETINOBLASTOMA          | 男 Male       | 11                    | 11    | -     | -      | -      |
|                                     |                                    | 女 Female     | 4                     | 4     | -     | -      | -      |
| 87203 87213<br>87703 87713<br>87723 | 惡性黑色素瘤<br>MALIGNANT MELANOMA       | 男 Male       | 7                     | -     | -     | -      | -      |
|                                     |                                    | 女 Female     | 10                    | -     | -     | -      | -      |
| 80523 80703                         | 鱗狀細胞癌<br>SQUAMOUS CELL CARCINOMA   | 男 Male       | 5                     | -     | -     | -      | -      |
|                                     |                                    | 女 Female     | 1                     | -     | -     | -      | -      |
| 82003                               | 淚腺癌<br>LACRIMAL GLAND CARCINOMA    | 男 Male       | -                     | -     | -     | -      | -      |
|                                     |                                    | 女 Female     | 1                     | -     | -     | -      | -      |
| 80823 84303<br>89413                | 其他明示癌<br>OTHER SPECIFIED CARCINOMA | 男 Male       | -                     | -     | -     | -      | -      |
|                                     |                                    | 女 Female     | 4                     | -     | -     | -      | -      |
| 80103                               | 未明示癌<br>CARCINOMA, NOS             | 男 Male       | 1                     | -     | -     | -      | -      |
|                                     |                                    | 女 Female     | 1                     | -     | -     | -      | -      |
| 80903 89103                         | 明示之肉瘤<br>SPECIFIED SARCOMA         | 男 Male       | 1                     | 1     | -     | -      | -      |
|                                     |                                    | 女 Female     | 1                     | -     | -     | -      | -      |
| 80003                               | 其他惡性腫瘤<br>OTHER MALIGNANCY         | 男 Male       | 3                     | -     | -     | -      | -      |
|                                     |                                    | 女 Female     | -                     | -     | -     | -      | -      |
|                                     | 總計<br>TOTAL                        | 男 Male       | 28                    | 12    | -     | -      | -      |
|                                     |                                    | 女 Female     | 22                    | 4     | -     | -      | -      |

註：1. 自 96 年癌症登記報告起，惡性淋巴瘤從各部位獨立出來計算發生率，並納入排名。惡性淋巴瘤：ICD-O-3 M-95903 - M-97293、M-97503 - M-97583、M-97643。

| 20<br> <br>24 | 25<br> <br>29 | 30<br> <br>34 | 35<br> <br>39 | 40<br> <br>44 | 45<br> <br>49 | 50<br> <br>54 | 55<br> <br>59 | 60<br> <br>64 | 65<br> <br>69 | 70<br> <br>74 | 75<br> <br>79 | 80<br> <br>84 | 85+ |
|---------------|---------------|---------------|---------------|---------------|---------------|---------------|---------------|---------------|---------------|---------------|---------------|---------------|-----|
| -             | -             | -             | -             | -             | -             | -             | -             | -             | -             | -             | -             | -             | -   |
| -             | -             | -             | -             | -             | -             | -             | -             | -             | -             | -             | -             | -             | -   |
| -             | -             | 1             | 1             | 1             | -             | -             | -             | 2             | -             | -             | 1             | 1             | -   |
| -             | -             | 1             | -             | -             | 1             | 1             | 1             | 1             | 1             | 2             | 1             | 1             | -   |
| -             | -             | -             | 1             | -             | -             | -             | -             | 1             | 1             | -             | 1             | -             | 1   |
| -             | -             | -             | -             | -             | -             | 1             | -             | -             | -             | -             | -             | -             | -   |
| -             | -             | -             | -             | -             | -             | -             | -             | -             | -             | -             | -             | -             | -   |
| -             | -             | -             | -             | -             | 1             | -             | -             | -             | -             | -             | -             | -             | -   |
| -             | -             | -             | -             | -             | -             | -             | -             | -             | -             | -             | -             | -             | -   |
| -             | -             | -             | -             | -             | -             | 2             | -             | -             | -             | -             | 2             | -             | -   |
| -             | -             | -             | -             | -             | -             | -             | -             | -             | -             | -             | -             | 1             | -   |
| -             | -             | 1             | -             | -             | -             | -             | -             | -             | -             | -             | -             | -             | -   |
| -             | -             | -             | -             | -             | -             | -             | -             | -             | -             | -             | -             | -             | -   |
| -             | -             | -             | -             | -             | -             | -             | -             | -             | 1             | -             | -             | -             | -   |
| -             | -             | -             | -             | -             | 1             | -             | -             | -             | -             | -             | 1             | 1             | -   |
| -             | -             | -             | -             | -             | -             | -             | -             | -             | -             | -             | -             | -             | -   |
| -             | -             | 1             | 2             | 1             | 1             | -             | -             | 3             | 1             | -             | 3             | 3             | 1   |
| -             | -             | 2             | -             | -             | 2             | 4             | 1             | 1             | 2             | 2             | 3             | 1             | -   |



表七 台灣癌症申報發生人數按癌症形態、性別及年齡分類，民國 96 年（續）  
AGE DISTRIBUTION OF CANCER MORPHOLOGY BY GENDER AND PRIMARY ANATOMIC SITES, 2007 (CONTINUED)

腦  
BRAIN C71

| ICD-O-3                             | 組織形態<br>MORPHOLOGY                                      | 性別<br>GENDER | 個案數<br>CASE<br>NUMBER | 0     | 5     | 10     | 15     |
|-------------------------------------|---|--------------|-----------------------|-------|-------|--------|--------|
|                                     |   |              |                       | <br>4 | <br>9 | <br>14 | <br>19 |
| 94003 94013                         | 惡性星形細胞瘤<br>MALIGNANT ASTROCYTOMA                        | 男 Male       | 98                    | -     | 3     | 4      | 2      |
|                                     |   | 女 Female     | 63                    | 4     | -     | 2      | 3      |
| 94213 94403<br>94413 93813<br>94113 | 多形性神經膠芽細胞瘤<br>GLIOBLASTOMA MULTIFORME                   | 男 Male       | 122                   | 2     | 1     | 2      | -      |
|                                     |   | 女 Female     | 90                    | 2     | -     | -      | 1      |
| 94203                               | 其他明示之星形細胞瘤<br>OTHER SPECIFIED ASTROCYTOMA               | 男 Male       | 5                     | -     | -     | -      | -      |
|                                     |   | 女 Female     | 2                     | -     | -     | -      | -      |
| 94503 94513<br>94603                | 寡樹突膠質細胞瘤<br>OLIGODENDROGLIOMA                           | 男 Male       | 22                    | -     | -     | -      | 1      |
|                                     |   | 女 Female     | 22                    | -     | 1     | -      | -      |
| 93803 93823                         | 未明示之神經膠質瘤<br>GLIOMA,NOS                                 | 男 Male       | 30                    | 1     | 2     | 1      | -      |
|                                     |   | 女 Female     | 25                    | 3     | 4     | 1      | -      |
| 94703 94733                         | 神經管芽細胞瘤<br>MEDULLOBLASTOMA                              | 男 Male       | 8                     | 1     | 2     | -      | -      |
|                                     |   | 女 Female     | 10                    | 3     | 2     | 3      | -      |
| 95223                               | 感覺神經芽細胞瘤<br>ESTHESIONEUROBLASTOMA                       | 男 Male       | 9                     | -     | -     | -      | -      |
|                                     |   | 女 Female     | 4                     | -     | -     | -      | -      |
| 93913 93923                         | 室管膜瘤<br>EPENDYMOMA                                      | 男 Male       | 6                     | -     | -     | -      | 1      |
|                                     |   | 女 Female     | 8                     | 1     | 1     | 1      | 1      |
| 90643 90713<br>90803 90853<br>95083 | 胚細胞瘤及惡性畸胎瘤<br>GERM CELL TUMOR AND MALIGNANT<br>TERATOMA | 男 Male       | 16                    | -     | -     | 5      | 6      |
|                                     |   | 女 Female     | 8                     | 2     | 2     | 2      | 2      |
| 91503 93623<br>93703 94423<br>95063 | 明示之肉瘤<br>SPECIFIED SARCOMA                              | 男 Male       | 11                    | -     | 1     | -      | -      |
|                                     |   | 女 Female     | 5                     | -     | 1     | -      | -      |

註：1. 自 96 年癌症登記報告起，惡性淋巴瘤從各部位獨立出來計算發生率，並納入排名。惡性淋巴瘤：ICD-O-3 M-95903 - M-97293、M-97503 - M-97583、M-97643。

| 20<br> <br>24 | 25<br> <br>29 | 30<br> <br>34 | 35<br> <br>39 | 40<br> <br>44 | 45<br> <br>49 | 50<br> <br>54 | 55<br> <br>59 | 60<br> <br>64 | 65<br> <br>69 | 70<br> <br>74 | 75<br> <br>79 | 80<br> <br>84 | 85+ |
|---------------|---------------|---------------|---------------|---------------|---------------|---------------|---------------|---------------|---------------|---------------|---------------|---------------|-----|
| 2             | 1             | 10            | 12            | 8             | 13            | 4             | 6             | 7             | 8             | 4             | 10            | 3             | 1   |
| -             | 5             | 5             | 7             | 4             | 3             | 7             | 8             | 2             | 3             | 3             | 4             | 3             | -   |
| -             | 3             | 4             | 4             | 7             | 12            | 9             | 10            | 10            | 13            | 14            | 18            | 7             | 6   |
| 1             | 4             | 5             | 5             | 5             | 9             | 10            | 5             | 12            | 10            | 6             | 9             | 1             | 5   |
| -             | -             | -             | -             | -             | 1             | -             | 2             | -             | -             | 1             | -             | -             | 1   |
| -             | -             | -             | -             | -             | 1             | -             | -             | -             | -             | -             | -             | 1             | -   |
| 1             | 2             | 3             | 3             | 1             | 4             | 4             | 1             | -             | 1             | -             | -             | -             | 1   |
| -             | 3             | 2             | 1             | 6             | 1             | 4             | 1             | 1             | 2             | -             | -             | -             | -   |
| 1             | 2             | 2             | 3             | 3             | 2             | 5             | -             | 1             | 3             | 2             | 2             | -             | -   |
| -             | 1             | 2             | 3             | 2             | 2             | 1             | 2             | 2             | -             | -             | 2             | -             | -   |
| -             | -             | -             | 1             | -             | 1             | -             | -             | -             | -             | -             | 1             | 2             | -   |
| 1             | -             | -             | -             | -             | -             | -             | 1             | -             | -             | -             | -             | -             | -   |
| -             | -             | -             | 1             | 1             | -             | 1             | 4             | -             | 1             | -             | 1             | -             | -   |
| -             | -             | -             | -             | 1             | -             | 1             | 1             | -             | -             | -             | 1             | -             | -   |
| -             | 1             | -             | 1             | -             | -             | -             | 2             | 1             | -             | -             | -             | -             | -   |
| 1             | 1             | -             | -             | -             | 2             | -             | -             | -             | -             | -             | -             | -             | -   |
| 4             | -             | -             | -             | -             | -             | 1             | -             | -             | -             | -             | -             | -             | -   |
| -             | -             | -             | -             | -             | -             | -             | -             | -             | -             | -             | -             | -             | -   |
| 1             | -             | -             | 1             | 1             | -             | 2             | -             | 1             | -             | 2             | 2             | -             | -   |
| -             | -             | -             | -             | 1             | 1             | -             | -             | 1             | -             | -             | -             | 1             | -   |

表七 台灣癌症申報發生人數按癌症形態、性別及年齡分類，民國 96 年（續）  
 AGE DISTRIBUTION OF CANCER MORPHOLOGY BY GENDER AND PRIMARY ANATOMIC  
 SITES, 2007 (CONTINUED)

腦（續）

BRAIN C71 (CONTINUED)

| ICD-O-3                    | 組織形態<br>MORPHOLOGY            | 性別<br>GENDER | 個案數<br>CASE<br>NUMBER | 0     | 5     | 10     | 15     |
|----------------------------|-------------------------------|--------------|-----------------------|-------|-------|--------|--------|
|                            |                               |              |                       | <br>4 | <br>9 | <br>14 | <br>19 |
| 95383                      | 惡性腦膜瘤<br>MALIGNANT MENINGIOMA | 男 Male       | -                     | -     | -     | -      | -      |
|                            |                               | 女 Female     | 2                     | -     | -     | -      | -      |
| 82723                      | 腦垂體癌<br>PITUITARY CARCINOMA   | 男 Male       | -                     | -     | -     | -      | -      |
|                            |                               | 女 Female     | 1                     | -     | -     | -      | -      |
| 80013 87203<br>94133 95373 | 其他惡性腫瘤<br>OTHER MALIGNANCY    | 男 Male       | 3                     | -     | -     | -      | -      |
|                            |                               | 女 Female     | 2                     | 1     | -     | -      | -      |
|                            | 總計<br>TOTAL                   | 男 Male       | 330                   | 4     | 9     | 12     | 10     |
|                            |                               | 女 Female     | 242                   | 16    | 11    | 9      | 7      |

註：1. 自 96 年癌症登記報告起，惡性淋巴瘤從各部位獨立出來計算發生率，並納入排名。惡性淋巴瘤：ICD-O-3 M-95903 - M-97293、M-97503 - M-97583、M-97643。

| 20 | 25 | 30 | 35 | 40 | 45 | 50 | 55 | 60 | 65 | 70 | 75 | 80 | 85+ |
|----|----|----|----|----|----|----|----|----|----|----|----|----|-----|
|    |    |    |    |    |    |    |    |    |    |    |    |    |     |
| 24 | 29 | 34 | 39 | 44 | 49 | 54 | 59 | 64 | 69 | 74 | 79 | 84 |     |
| -  | -  | -  | -  | -  | -  | -  | -  | -  | -  | -  | -  | -  | -   |
| -  | -  | -  | -  | -  | -  | -  | -  | 1  | -  | -  | -  | 1  | -   |
| -  | -  | -  | -  | -  | -  | -  | -  | -  | -  | -  | -  | -  | -   |
| -  | -  | -  | -  | -  | 1  | -  | -  | -  | -  | -  | -  | -  | -   |
| 1  | -  | -  | -  | -  | -  | 1  | -  | -  | -  | -  | 1  | -  | -   |
| -  | -  | -  | -  | -  | -  | -  | -  | -  | 1  | -  | -  | -  | -   |
| 10 | 9  | 19 | 26 | 21 | 33 | 27 | 25 | 20 | 26 | 23 | 35 | 12 | 9   |
| 3  | 14 | 14 | 16 | 19 | 20 | 23 | 18 | 19 | 16 | 9  | 16 | 7  | 5   |

表七 台灣癌症申報發生人數按癌症形態、性別及年齡分類，民國 96 年（續）  
AGE DISTRIBUTION OF CANCER MORPHOLOGY BY GENDER AND PRIMARY ANATOMIC SITES, 2007 (CONTINUED)

其他神經系統及未詳細說明部位

OTHER AND UNSPECIFIED PARTS OF NERVOUS SYSTEM C70, C72

| ICD-O-3              | 組織形態<br>MORPHOLOGY                            | 性別<br>GENDER | 個案數<br>CASE<br>NUMBER | 0     | 5     | 10     | 15     |
|----------------------|---|--------------|-----------------------|-------|-------|--------|--------|
|                      |   |              |                       | <br>4 | <br>9 | <br>14 | <br>19 |
| 94733 94903          | 原始性神經外胚層腫瘤<br>PRIMITIVE NEUROECTODERMAL TUMOR | 男 Male       | 1                     | -     | -     | -      | -      |
|                      |   | 女 Female     | 2                     | -     | -     | 2      | -      |
| 94003 94013<br>94213 | 星形細胞瘤<br>ASTROCYTOMA                          | 男 Male       | 4                     | -     | -     | 1      | 1      |
|                      |   | 女 Female     | 6                     | 1     | -     | 1      | -      |
| 93913                | 室管膜瘤<br>EPENDYMOMA                            | 男 Male       | 7                     | -     | -     | 1      | -      |
|                      |   | 女 Female     | 7                     | -     | -     | -      | -      |
| 95303 95383          | 惡性腦膜瘤<br>MALIGNANT MENINGIOMA                 | 男 Male       | 11                    | -     | -     | -      | -      |
|                      |   | 女 Female     | 17                    | -     | -     | -      | -      |
| 95603                | 惡性 Schwann 氏神經瘤<br>MALIGNANT SCHWANNOMA       | 男 Male       | -                     | -     | -     | -      | -      |
|                      |   | 女 Female     | 1                     | -     | -     | -      | -      |
| 93703                | 脊索瘤<br>CHORDOMA                               | 男 Male       | 1                     | -     | -     | -      | -      |
|                      |   | 女 Female     | -                     | -     | -     | -      | -      |
| 91503 95393<br>95403 | 明示之肉瘤<br>SPECIFIED SARCOMA                    | 男 Male       | 7                     | -     | -     | -      | -      |
|                      |   | 女 Female     | 3                     | -     | -     | -      | -      |
| 80003 94103          | 其他惡性腫瘤<br>OTHER MALIGNANCY                    | 男 Male       | 4                     | -     | -     | -      | -      |
|                      |   | 女 Female     | -                     | -     | -     | -      | -      |
|                      | 總計<br>TOTAL                                   | 男 Male       | 35                    | -     | -     | 2      | 1      |
|                      |   | 女 Female     | 36                    | 1     | -     | 3      | -      |

註：1. 自 96 年癌症登記報告起，惡性淋巴瘤從各部位獨立出來計算發生率，並納入排名。惡性淋巴瘤：ICD-O-3 M-95903 - M-97293、M-97503 - M-97583、M-97643。

| 20<br> <br>24 | 25<br> <br>29 | 30<br> <br>34 | 35<br> <br>39 | 40<br> <br>44 | 45<br> <br>49 | 50<br> <br>54 | 55<br> <br>59 | 60<br> <br>64 | 65<br> <br>69 | 70<br> <br>74 | 75<br> <br>79 | 80<br> <br>84 | 85+ |
|---------------|---------------|---------------|---------------|---------------|---------------|---------------|---------------|---------------|---------------|---------------|---------------|---------------|-----|
| -             | -             | -             | -             | -             | -             | 1             | -             | -             | -             | -             | -             | -             | -   |
| -             | -             | -             | -             | -             | -             | -             | -             | -             | -             | -             | -             | -             | -   |
| -             | -             | 1             | -             | -             | 1             | -             | -             | -             | -             | -             | -             | -             | -   |
| -             | 1             | 2             | -             | -             | -             | -             | 1             | -             | -             | -             | -             | -             | -   |
| -             | -             | -             | -             | 3             | 1             | -             | -             | -             | -             | 1             | 1             | -             | -   |
| 1             | -             | -             | -             | 3             | -             | 2             | -             | 1             | -             | -             | -             | -             | -   |
| -             | -             | -             | 1             | -             | -             | 3             | -             | 1             | 1             | 3             | 1             | 1             | -   |
| -             | -             | -             | 1             | -             | 1             | 1             | 4             | 3             | 2             | 1             | 1             | 2             | 1   |
| -             | -             | -             | -             | -             | -             | -             | -             | -             | -             | -             | -             | -             | -   |
| -             | -             | -             | -             | 1             | -             | -             | -             | -             | -             | -             | -             | -             | -   |
| -             | -             | -             | -             | -             | -             | 1             | -             | -             | -             | -             | -             | -             | -   |
| -             | -             | -             | -             | -             | -             | -             | -             | -             | -             | -             | -             | -             | -   |
| -             | -             | -             | -             | 2             | 1             | -             | -             | 2             | -             | 1             | 1             | -             | -   |
| -             | -             | -             | -             | 1             | -             | 1             | -             | 1             | -             | -             | -             | -             | -   |
| -             | -             | 1             | -             | -             | 1             | -             | -             | -             | 1             | -             | -             | -             | 1   |
| -             | -             | -             | -             | -             | -             | -             | -             | -             | -             | -             | -             | -             | -   |
| -             | -             | 2             | 1             | 5             | 4             | 5             | -             | 3             | 2             | 5             | 3             | 1             | 1   |
| 1             | 1             | 2             | 1             | 5             | 1             | 4             | 5             | 5             | 2             | 1             | 1             | 2             | 1   |

表七 台灣癌症申報發生人數按癌症形態、性別及年齡分類，民國 96 年（續）  
 AGE DISTRIBUTION OF CANCER MORPHOLOGY BY GENDER AND PRIMARY ANATOMIC SITES, 2007 (CONTINUED)

甲狀腺

THYROID GLAND C73

| ICD-O-3     | 組織形態<br>MORPHOLOGY          | 性別<br>GENDER | 個案數<br>CASE<br>NUMBER | 0     | 5     | 10     | 15     |
|-------------|-----------------------------|--------------|-----------------------|-------|-------|--------|--------|
|             |                             |              |                       | <br>4 | <br>9 | <br>14 | <br>19 |
| 82603 83403 | 乳頭狀癌                        | 男 Male       | 339                   | -     | -     | -      | 3      |
| 83413 83433 | PAPILLARY CARCINOMA         | 女 Female     | 1,219                 | -     | -     | 3      | 19     |
| 83443 83503 |                             |              |                       |       |       |        |        |
| 82903 83303 | 濾泡性腺癌                       | 男 Male       | 41                    | -     | -     | 1      | 2      |
| 83353       | FOLLICULAR ADENOCARCINOMA   | 女 Female     | 105                   | -     | -     | 3      | 1      |
| 83453 85103 | 髓質癌                         | 男 Male       | 11                    | -     | -     | -      | -      |
|             | MEDULLARY CARCINOMA         | 女 Female     | 16                    | -     | -     | -      | -      |
| 80703       | 鱗狀細胞癌                       | 男 Male       | 2                     | -     | -     | -      | -      |
|             | SQUAMOUS CELL CARCINOMA     | 女 Female     | 2                     | -     | -     | -      | -      |
| 81403       | 未明示之腺癌                      | 男 Male       | 1                     | -     | -     | -      | -      |
|             | ADENOCARCINOMA, NOS         | 女 Female     | 2                     | -     | -     | -      | -      |
| 80203 80213 | 未分化癌                        | 男 Male       | 8                     | -     | -     | -      | -      |
|             | CARCINOMA, UNDIFFERENTIATED | 女 Female     | 15                    | -     | -     | -      | -      |
| 80323 80333 | 其他明示癌                       | 男 Male       | 3                     | -     | -     | -      | -      |
| 83373 84303 | OTHER SPECIFIED CARCINOMA   | 女 Female     | 2                     | -     | -     | -      | -      |
| 80103       | 未明示癌                        | 男 Male       | 4                     | -     | -     | -      | -      |
|             | CARCINOMA, NOS              | 女 Female     | 14                    | -     | -     | -      | -      |
| 80003 80013 | 其他惡性腫瘤                      | 男 Male       | 21                    | -     | -     | -      | 2      |
|             | OTHER MALIGNANCY            | 女 Female     | 32                    | 1     | 2     | -      | -      |
|             | 總計                          | 男 Male       | 430                   | -     | -     | 1      | 7      |
|             | TOTAL                       | 女 Female     | 1,407                 | 1     | 2     | 6      | 20     |

註：1. 自 96 年癌症登記報告起，惡性淋巴瘤從各部位獨立出來計算發生率，並納入排名。惡性淋巴瘤：ICD-O-3 M-95903 - M-97293、M-97503 - M-97583、M-97643。

| 20<br> <br>24 | 25<br> <br>29 | 30<br> <br>34 | 35<br> <br>39 | 40<br> <br>44 | 45<br> <br>49 | 50<br> <br>54 | 55<br> <br>59 | 60<br> <br>64 | 65<br> <br>69 | 70<br> <br>74 | 75<br> <br>79 | 80<br> <br>84 | 85+     |
|---------------|---------------|---------------|---------------|---------------|---------------|---------------|---------------|---------------|---------------|---------------|---------------|---------------|---------|
| 12<br>44      | 20<br>99      | 31<br>118     | 38<br>132     | 36<br>160     | 43<br>177     | 55<br>167     | 42<br>118     | 14<br>64      | 17<br>47      | 12<br>35      | 7<br>19       | 7<br>13       | 2<br>4  |
| 4<br>3        | 3<br>6        | 4<br>6        | 2<br>9        | 3<br>8        | 1<br>11       | 6<br>9        | 2<br>10       | 4<br>9        | 2<br>6        | 1<br>9        | 5<br>8        | 1<br>5        | -<br>2  |
| 1<br>-        | -<br>-        | -<br>2        | -<br>-        | 1<br>1        | 3<br>6        | 3<br>4        | -<br>2        | 1<br>-        | 1<br>1        | -<br>-        | -<br>-        | -<br>-        | 1<br>-  |
| -<br>-        | -<br>-        | -<br>-        | -<br>-        | -<br>-        | 1<br>-        | -<br>-        | 1<br>-        | -<br>-        | -<br>-        | -<br>2        | -<br>-        | -<br>-        | -<br>-  |
| -<br>-        | -<br>-        | -<br>-        | -<br>-        | -<br>-        | -<br>-        | -<br>1        | -<br>-        | -<br>1        | 1<br>-        | -<br>-        | -<br>-        | -<br>-        | -<br>-  |
| -<br>-        | -<br>-        | -<br>-        | -<br>-        | -<br>-        | -<br>-        | 1<br>-        | -<br>1        | 3<br>1        | -<br>5        | 2<br>3        | 2<br>2        | -<br>2        | -<br>1  |
| -<br>-        | -<br>-        | -<br>-        | -<br>-        | -<br>1        | -<br>-        | -<br>-        | 1<br>-        | -<br>-        | 1<br>-        | -<br>-        | 1<br>-        | -<br>1        | -<br>-  |
| -<br>-        | -<br>-        | -<br>2        | -<br>-        | -<br>2        | -<br>-        | -<br>1        | 1<br>3        | 2<br>-        | -<br>-        | -<br>-        | -<br>3        | -<br>1        | 1<br>2  |
| -<br>-        | 1<br>1        | -<br>1        | 1<br>3        | 2<br>1        | 3<br>-        | 1<br>1        | 1<br>1        | 1<br>3        | 1<br>3        | 4<br>3        | 1<br>6        | 2<br>4        | 1<br>2  |
| 17<br>47      | 24<br>106     | 35<br>129     | 41<br>144     | 42<br>173     | 51<br>194     | 66<br>183     | 48<br>135     | 25<br>78      | 23<br>62      | 19<br>52      | 16<br>38      | 10<br>26      | 5<br>11 |



表七 台灣癌症申報發生人數按癌症形態、性別及年齡分類，民國 96 年（續）  
 AGE DISTRIBUTION OF CANCER MORPHOLOGY BY GENDER AND PRIMARY ANATOMIC SITES, 2007 (CONTINUED)

其他內分泌腺

OTHER ENDOCRINE GLANDS C74 - C75

| ICD-O-3              | 組織形態<br>MORPHOLOGY                    | 性別<br>GENDER | 個案數<br>CASE<br>NUMBER | 0     | 5     | 10     | 15     |
|----------------------|---------------------------------------|--------------|-----------------------|-------|-------|--------|--------|
|                      |                                       |              |                       | <br>4 | <br>9 | <br>14 | <br>19 |
| 94903 95003          | 神經母細胞瘤<br>NEUROBLASTOMA               | 男 Male       | 14                    | 11    | 3     | -      | -      |
|                      |                                       | 女 Female     | 5                     | 5     | -     | -      | -      |
| 83703                | 腎上腺皮質癌<br>ADRENAL CORTICAL CARCINOMA  | 男 Male       | 5                     | -     | -     | -      | -      |
|                      |                                       | 女 Female     | 10                    | -     | -     | -      | -      |
| 86803 87003          | 惡性嗜鉻細胞瘤<br>MALIGNANT PHEOCHROMOCYTOMA | 男 Male       | 5                     | -     | -     | -      | -      |
|                      |                                       | 女 Female     | 6                     | -     | -     | -      | -      |
| 81403                | 未明示之腺癌<br>ADENOCARCINOMA, NOS         | 男 Male       | 2                     | -     | -     | -      | -      |
|                      |                                       | 女 Female     | -                     | -     | -     | -      | -      |
| 80103                | 未明示癌<br>CARCINOMA, NOS                | 男 Male       | 3                     | -     | -     | -      | -      |
|                      |                                       | 女 Female     | 2                     | -     | -     | -      | -      |
| 80003 80013<br>86933 | 其他惡性腫瘤<br>OTHER MALIGNANCY            | 男 Male       | 1                     | -     | -     | -      | -      |
|                      |                                       | 女 Female     | 6                     | 1     | -     | -      | -      |
|                      | 總計<br>TOTAL                           | 男 Male       | 30                    | 11    | 3     | -      | -      |
|                      |                                       | 女 Female     | 29                    | 6     | -     | -      | -      |

註：1. 自 96 年癌症登記報告起，惡性淋巴瘤從各部位獨立出來計算發生率，並納入排名。惡性淋巴瘤：ICD-O-3 M-95903 - M-97293、M-97503 - M-97583、M-97643。

| 20<br> <br>24 | 25<br> <br>29 | 30<br> <br>34 | 35<br> <br>39 | 40<br> <br>44 | 45<br> <br>49 | 50<br> <br>54 | 55<br> <br>59 | 60<br> <br>64 | 65<br> <br>69 | 70<br> <br>74 | 75<br> <br>79 | 80<br> <br>84 | 85+ |
|---------------|---------------|---------------|---------------|---------------|---------------|---------------|---------------|---------------|---------------|---------------|---------------|---------------|-----|
| -             | -             | -             | -             | -             | -             | -             | -             | -             | -             | -             | -             | -             | -   |
| -             | -             | -             | -             | -             | -             | -             | -             | -             | -             | -             | -             | -             | -   |
| -             | -             | 1             | -             | -             | 1             | 1             | -             | -             | -             | 1             | 1             | -             | -   |
| -             | 2             | -             | 1             | 1             | 2             | 1             | -             | 1             | 1             | -             | -             | 1             | -   |
| -             | -             | -             | -             | 2             | 1             | -             | -             | -             | -             | 1             | -             | 1             | -   |
| -             | -             | 1             | 1             | 1             | -             | 1             | 1             | 1             | -             | -             | -             | -             | -   |
| -             | -             | -             | -             | -             | -             | 1             | -             | 1             | -             | -             | -             | -             | -   |
| -             | -             | -             | -             | -             | -             | -             | -             | -             | -             | -             | -             | -             | -   |
| -             | -             | 1             | 1             | -             | -             | -             | 1             | -             | -             | -             | -             | -             | -   |
| -             | -             | -             | -             | -             | 1             | -             | -             | -             | -             | 1             | -             | -             | -   |
| -             | -             | -             | -             | -             | -             | -             | -             | -             | -             | -             | 1             | -             | -   |
| -             | -             | -             | -             | -             | 1             | -             | 1             | 1             | 2             | -             | -             | -             | -   |
| -             | -             | 2             | 1             | 2             | 2             | 2             | 1             | 1             | -             | 2             | 2             | 1             | -   |
| -             | 2             | 1             | 2             | 2             | 4             | 2             | 2             | 3             | 3             | 1             | -             | 1             | -   |

表七 台灣癌症申報發生人數按癌症形態、性別及年齡分類，民國 96 年（續）  
 AGE DISTRIBUTION OF CANCER MORPHOLOGY BY GENDER AND PRIMARY ANATOMIC SITES, 2007 (CONTINUED)

其他分界不明的部位

OTHER AND ILL-DEFINED SITES C76

| ICD-O-3 | 組織形態<br>MORPHOLOGY                 | 性別<br>GENDER | 個案數<br>CASE<br>NUMBER | 0 | 5 | 10 | 15 |
|---------|------------------------------------|--------------|-----------------------|---|---|----|----|
|         |                                    |              |                       | 4 | 9 | 14 | 19 |
| 81403   | 未明示之腺癌<br>ADENOCARCINOMA, NOS      | 男 Male       | 2                     | - | - | -  | -  |
|         |                                    | 女 Female     | -                     | - | - | -  |    |
| 84803   | 其他明示癌<br>OTHER SPECIFIED CARCINOMA | 男 Male       | -                     | - | - | -  |    |
|         |                                    | 女 Female     | 1                     | - | - | -  |    |
| 80103   | 未明示癌<br>CARCINOMA, NOS             | 男 Male       | 1                     | - | - | -  |    |
|         |                                    | 女 Female     | 1                     | - | - | -  |    |
| 89363   | 明示之肉瘤<br>SPECIFIED SARCOMA         | 男 Male       | 2                     | - | - | -  |    |
|         |                                    | 女 Female     | 1                     | - | - | -  |    |
| 88003   | 未明示之肉瘤<br>SARCOMA, NOS             | 男 Male       | 1                     | - | - | -  |    |
|         |                                    | 女 Female     | -                     | - | - | -  |    |
| 95003   | 神經母細胞瘤<br>NEUROBLASTOMA            | 男 Male       | 1                     | 1 | - | -  |    |
|         |                                    | 女 Female     | -                     | - | - | -  |    |
| 80003   | 其他惡性腫瘤<br>OTHER MALIGNANCY         | 男 Male       | 3                     | - | - | -  |    |
|         |                                    | 女 Female     | 2                     | - | - | -  |    |
|         | 總計<br>TOTAL                        | 男 Male       | 10                    | 1 | - | -  |    |
|         |                                    | 女 Female     | 5                     | - | - | -  |    |

註：1. 自 96 年癌症登記報告起，惡性淋巴瘤從各部位獨立出來計算發生率，並納入排名。惡性淋巴瘤：ICD-O-3 M-95903 - M-97293、M-97503 - M-97583、M-97643。

| 20<br> <br>24 | 25<br> <br>29 | 30<br> <br>34 | 35<br> <br>39 | 40<br> <br>44 | 45<br> <br>49 | 50<br> <br>54 | 55<br> <br>59 | 60<br> <br>64 | 65<br> <br>69 | 70<br> <br>74 | 75<br> <br>79 | 80<br> <br>84 | 85+ |
|---------------|---------------|---------------|---------------|---------------|---------------|---------------|---------------|---------------|---------------|---------------|---------------|---------------|-----|
| -             | -             | -             | -             | 1             | -             | -             | -             | -             | -             | -             | -             | -             | 1   |
| -             | -             | -             | -             | -             | -             | -             | -             | -             | -             | -             | -             | -             | -   |
| -             | -             | -             | -             | -             | -             | -             | -             | -             | -             | -             | -             | -             | -   |
| -             | -             | -             | -             | -             | 1             | -             | -             | -             | -             | -             | -             | -             | -   |
| -             | -             | -             | -             | -             | -             | -             | -             | -             | -             | 1             | -             | -             | -   |
| -             | -             | -             | -             | -             | -             | -             | -             | -             | -             | -             | -             | -             | 1   |
| -             | -             | -             | -             | -             | 1             | -             | -             | -             | 1             | -             | -             | -             | -   |
| -             | -             | -             | -             | -             | -             | -             | -             | -             | -             | 1             | -             | -             | -   |
| -             | -             | -             | -             | -             | -             | 1             | -             | -             | -             | -             | -             | -             | -   |
| -             | -             | -             | -             | -             | -             | -             | -             | -             | -             | -             | -             | -             | -   |
| -             | -             | -             | -             | -             | -             | -             | -             | -             | -             | -             | -             | -             | -   |
| -             | -             | -             | -             | -             | 2             | -             | -             | -             | -             | -             | -             | -             | 1   |
| -             | 1             | -             | -             | -             | -             | -             | -             | -             | -             | 1             | -             | -             | -   |
| -             | -             | -             | -             | 1             | 3             | 1             | -             | -             | 1             | 1             | -             | -             | 2   |
| -             | 1             | -             | -             | -             | 1             | -             | -             | -             | -             | 2             | -             | -             | 1   |

表七 台灣癌症申報發生人數按癌症形態、性別及年齡分類，民國 96 年（續）  
AGE DISTRIBUTION OF CANCER MORPHOLOGY BY GENDER AND PRIMARY ANATOMIC SITES, 2007 (CONTINUED)

不明原發部位

UNKNOWN PRIMARY SITES C80

| ICD-O-3              | 組織形態<br>MORPHOLOGY          | 性別<br>GENDER | 個案數<br>CASE<br>NUMBER | 0 | 5 | 10 | 15 |
|----------------------|-----------------------------|--------------|-----------------------|---|---|----|----|
|                      |                             |              |                       | 4 | 9 | 14 | 19 |
| 81403 84413          | 腺癌                          | 男 Male       | 159                   | - | - | -  | -  |
| 84603 84703<br>84803 | ADENOCARCINOMA              | 女 Female     | 159                   | - | - | -  | -  |
| 80703 80713          | 鱗狀細胞癌                       | 男 Male       | 94                    | - | - | -  | -  |
| 80723                | SQUAMOUS CELL CARCINOMA     | 女 Female     | 30                    | - | - | -  | -  |
| 80203 80213          | 未分化癌                        | 男 Male       | 8                     | - | - | -  | -  |
|                      | CARCINOMA, UNDIFFERENTIATED | 女 Female     | -                     | - | - | -  | -  |
| 80413                | 小細胞癌                        | 男 Male       | 13                    | - | - | -  | -  |
|                      | SMALL CELL CARCINOMA        | 女 Female     | 4                     | - | - | -  | -  |
| 91003                | 絨毛膜癌                        | 男 Male       | 1                     | - | - | -  | -  |
|                      | CHORIOCARCINOMA             | 女 Female     | 2                     | - | - | -  | -  |
| 80123 80333          | 其他明示癌                       | 男 Male       | 29                    | - | - | -  | 1  |
| 80463 80823          | OTHER SPECIFIED CARCINOMA   | 女 Female     | 36                    | - | - | -  | -  |
| 82403 82463          |                             |              |                       |   |   |    |    |
| 82603 83103          |                             |              |                       |   |   |    |    |
| 83803 84613          |                             |              |                       |   |   |    |    |
| 84903 85503          |                             |              |                       |   |   |    |    |
| 85603 85743<br>85763 |                             |              |                       |   |   |    |    |
| 80103                | 未明示癌                        | 男 Male       | 104                   | - | - | -  | -  |
|                      | CARCINOMA, NOS              | 女 Female     | 85                    | - | - | -  | -  |
| 88013 88023          | 明示之肉瘤                       | 男 Male       | 12                    | - | - | -  | -  |
| 88043 88603          | SPECIFIED SARCOMA           | 女 Female     | 3                     | - | - | -  | -  |
| 88903 89363          |                             |              |                       |   |   |    |    |
| 89803 91203          |                             |              |                       |   |   |    |    |
| 88003                | 未明示之肉瘤                      | 男 Male       | 3                     | - | 1 | -  | -  |
|                      | SARCOMA, NOS                | 女 Female     | 2                     | - | - | -  | -  |

註：1. 自 96 年癌症登記報告起，惡性淋巴瘤從各部位獨立出來計算發生率，並納入排名。惡性淋巴瘤：ICD-O-3 M-95903 - M-97293、M-97503 - M-97583、M-97643。

| 20<br> <br>24 | 25<br> <br>29 | 30<br> <br>34 | 35<br> <br>39 | 40<br> <br>44 | 45<br> <br>49 | 50<br> <br>54 | 55<br> <br>59 | 60<br> <br>64 | 65<br> <br>69 | 70<br> <br>74 | 75<br> <br>79 | 80<br> <br>84 | 85+ |
|---------------|---------------|---------------|---------------|---------------|---------------|---------------|---------------|---------------|---------------|---------------|---------------|---------------|-----|
| -             | -             | 1             | 4             | 7             | 10            | 17            | 13            | 16            | 17            | 16            | 19            | 23            | 16  |
| -             | 1             | -             | 2             | 7             | 4             | 18            | 18            | 19            | 18            | 26            | 25            | 12            | 9   |
| -             | -             | 2             | 6             | 9             | 7             | 13            | 13            | 5             | 17            | 11            | 5             | 5             | 1   |
| -             | -             | 1             | -             | 3             | 4             | 4             | 4             | 2             | 2             | 6             | 2             | 2             | -   |
| -             | 1             | -             | 1             | -             | 1             | -             | 1             | 1             | 2             | -             | -             | 1             | -   |
| -             | -             | -             | -             | -             | -             | -             | -             | -             | -             | -             | -             | -             | -   |
| -             | -             | -             | -             | -             | -             | 3             | 1             | 1             | 2             | -             | 2             | 3             | 1   |
| -             | -             | -             | -             | -             | -             | -             | -             | -             | 1             | -             | 1             | 1             | 1   |
| -             | -             | -             | 1             | -             | -             | -             | -             | -             | -             | -             | -             | -             | -   |
| -             | -             | 1             | 1             | -             | -             | -             | -             | -             | -             | -             | -             | -             | -   |
| -             | -             | -             | 1             | 2             | 1             | 4             | 2             | 2             | 6             | 4             | 4             | 1             | 1   |
| -             | -             | -             | 1             | 2             | 5             | 3             | 7             | 2             | 6             | 2             | 3             | 4             | 1   |
| -             | 2             | 1             | 2             | 7             | 8             | 7             | 11            | 13            | 13            | 10            | 14            | 9             | 7   |
| -             | 1             | 1             | 2             | 6             | 5             | 4             | 8             | 9             | 7             | 8             | 17            | 9             | 8   |
| 1             | -             | -             | -             | 1             | 1             | 3             | 1             | -             | 1             | 3             | 1             | -             | -   |
| -             | -             | -             | -             | -             | -             | -             | -             | 1             | 2             | -             | -             | -             | -   |
| -             | -             | -             | -             | -             | -             | -             | -             | 1             | 1             | -             | -             | -             | -   |
| -             | -             | -             | -             | -             | -             | -             | -             | -             | 1             | -             | 1             | -             | -   |

表七 台灣癌症申報發生人數按癌症形態、性別及年齡分類，民國 96 年（續）  
 AGE DISTRIBUTION OF CANCER MORPHOLOGY BY GENDER AND PRIMARY ANATOMIC  
 SITES, 2007 (CONTINUED)

不明原發部位（續）

UNKNOWN PRIMARY SITES C80 (CONTINUED)

| ICD-O-3                    | 組織形態<br>MORPHOLOGY           | 性別<br>GENDER | 個案數<br>CASE<br>NUMBER | 0     | 5     | 10     | 15     |
|----------------------------|------------------------------|--------------|-----------------------|-------|-------|--------|--------|
|                            |                              |              |                       | <br>4 | <br>9 | <br>14 | <br>19 |
| 87203                      | 惡性黑色素瘤<br>MALIGNANT MELANOMA | 男 Male       | -                     | -     | -     | -      | -      |
|                            |                              | 女 Female     | 2                     | -     | -     | -      | -      |
| 80003 80013<br>90603 90643 | 其他惡性腫瘤<br>OTHER MALIGNANCY   | 男 Male       | 106                   | -     | -     | -      | -      |
|                            |                              | 女 Female     | 84                    | -     | -     | -      | -      |
|                            | 總計<br>TOTAL                  | 男 Male       | 529                   | -     | 1     | -      | 1      |
|                            |                              | 女 Female     | 407                   | -     | -     | -      | -      |

註：1. 自 96 年癌症登記報告起，惡性淋巴瘤從各部位獨立出來計算發生率，並納入排名。惡性淋巴瘤：ICD-O-3 M-95903 - M-97293、M-97503 - M-97583、M-97643。

| 20<br> <br>24 | 25<br> <br>29 | 30<br> <br>34 | 35<br> <br>39 | 40<br> <br>44 | 45<br> <br>49 | 50<br> <br>54 | 55<br> <br>59 | 60<br> <br>64 | 65<br> <br>69 | 70<br> <br>74 | 75<br> <br>79 | 80<br> <br>84 | 85+ |
|---------------|---------------|---------------|---------------|---------------|---------------|---------------|---------------|---------------|---------------|---------------|---------------|---------------|-----|
| -             | -             | -             | -             | -             | -             | -             | -             | -             | -             | -             | -             | -             | -   |
| -             | -             | -             | -             | -             | -             | -             | -             | -             | 2             | -             | -             | -             | -   |
| 1             | -             | -             | 2             | 2             | 2             | 4             | 6             | 4             | 17            | 11            | 19            | 16            | 22  |
| -             | -             | 1             | 1             | -             | 2             | 10            | 1             | 2             | 4             | 14            | 10            | 17            | 22  |
| 2             | 3             | 4             | 17            | 28            | 30            | 51            | 48            | 43            | 76            | 55            | 64            | 58            | 48  |
| -             | 2             | 4             | 7             | 18            | 20            | 39            | 38            | 35            | 43            | 56            | 59            | 45            | 41  |



表七 台灣癌症申報發生人數按癌症形態、性別及年齡分類，民國 96 年（續）  
 AGE DISTRIBUTION OF CANCER MORPHOLOGY BY GENDER AND PRIMARY ANATOMIC  
 SITES, 2007 (CONTINUED)

何杰金氏淋巴瘤

HODGKIN LYMPHOMA ICD-O-3 M-96503 - M-96673

| ICD-O-3     | 組織形態<br>MORPHOLOGY                                    | 性別<br>GENDER | 個案數<br>CASE<br>NUMBER | 0     | 5     | 10     | 15     |
|-------------|---|--------------|-----------------------|-------|-------|--------|--------|
|             |   |              |                       | <br>4 | <br>9 | <br>14 | <br>19 |
| 96513       | 富淋巴球性何杰金氏淋巴瘤<br>HODGKIN LYMPHOMA, LYMPHOCYTE-RICH     | 男 Male       | 6                     | -     | -     | 1      | -      |
|             |   | 女 Female     | 4                     | -     | -     | -      | -      |
| 96523       | 混合細胞性何杰金氏淋巴瘤<br>HODGKIN LYMPHOMA, MIXED CELLULARITY   | 男 Male       | 13                    | -     | -     | -      | 2      |
|             |   | 女 Female     | 7                     | -     | -     | -      | 3      |
| 96593 96633 | 小節硬化性何杰金氏淋巴瘤<br>NODULAR SCLEROSIS HODGKIN<br>LYMPHOMA | 男 Male       | 42                    | -     | 3     | 2      | 7      |
| 96653 96673 |   | 女 Female     | 37                    | -     | -     | -      | 5      |
| 96503       | 未明示之何杰金氏淋巴瘤<br>HODGKIN LYMPHOMA, NOS                  | 男 Male       | 21                    | -     | -     | 1      | 2      |
|             |   | 女 Female     | 15                    | -     | -     | -      | 2      |
|             | 總計<br>TOTAL   | 男 Male       | 82                    | -     | 3     | 4      | 11     |
|             |   | 女 Female     | 63                    | -     | -     | -      | 10     |

| 20<br> <br>24 | 25<br> <br>29 | 30<br> <br>34 | 35<br> <br>39 | 40<br> <br>44 | 45<br> <br>49 | 50<br> <br>54 | 55<br> <br>59 | 60<br> <br>64 | 65<br> <br>69 | 70<br> <br>74 | 75<br> <br>79 | 80<br> <br>84 | 85+ |
|---------------|---------------|---------------|---------------|---------------|---------------|---------------|---------------|---------------|---------------|---------------|---------------|---------------|-----|
| -             | 1             | -             | -             | 1             | 1             | 1             | 1             | -             | -             | -             | -             | -             | -   |
| -             | -             | 1             | -             | -             | -             | -             | -             | -             | -             | 1             | 1             | 1             | -   |
| -             | -             | 1             | 1             | 2             | 1             | -             | 2             | -             | -             | -             | 2             | 1             | 1   |
| 1             | -             | 1             | -             | 2             | -             | -             | -             | -             | -             | -             | -             | -             | -   |
| 7             | 4             | 4             | 2             | 1             | 1             | 5             | 2             | 2             | -             | -             | 2             | -             | -   |
| 14            | 8             | 5             | 1             | -             | -             | 2             | 1             | 1             | -             | -             | -             | -             | -   |
| 3             | 1             | 1             | -             | 1             | -             | 2             | 3             | 2             | 2             | 1             | -             | -             | 2   |
| 3             | 1             | 2             | 3             | -             | -             | 1             | 1             | -             | 1             | -             | 1             | -             | -   |
| 10            | 6             | 6             | 3             | 5             | 3             | 8             | 8             | 4             | 2             | 1             | 4             | 1             | 3   |
| 18            | 9             | 9             | 4             | 2             | -             | 3             | 2             | 1             | 1             | 1             | 2             | 1             | -   |

表七 台灣癌症申報發生人數按癌症形態、性別及年齡分類，民國 96 年（續完）  
AGE DISTRIBUTION OF CANCER MORPHOLOGY BY GENDER AND PRIMARY ANATOMIC  
SITES, 2007 (CONTINUED)

非何杰金氏淋巴瘤

NON-HODGKIN LYMPHOMA ICD-O-3 M-95903 - M-95963 · M-96703 - M-97293 · M-97503 - M-97583 · M-97643

| ICD-O-3     | 組織形態<br>MORPHOLOGY   | 性別<br>GENDER | 個案數<br>CASE<br>NUMBER | 0     | 5     | 10     | 15     |
|-------------|--|--------------|-----------------------|-------|-------|--------|--------|
|             |  |              |                       | <br>4 | <br>9 | <br>14 | <br>19 |
| 96703       | 小淋巴球性惡性淋巴瘤<br>MALIGNANT LYMPHOMA, SMALL<br>LYMPHOCYTIC               | 男 Male       | 33                    | -     | -     | -      | -      |
|             |  | 女 Female     | 15                    | -     | -     | -      | -      |
| 96793 96803 | 大淋巴球性惡性淋巴瘤   | 男 Male       | 476                   | -     | -     | 5      | 1      |
| 96843       | MALIGNANT LYMPHOMA, LARGE<br>LYMPHOCYTIC                             | 女 Female     | 404                   | -     | 1     | 1      | 4      |
| 96733       | 外套細胞惡性淋巴瘤<br>MALIGNANT MANTLE CELL LYMPHOMA                          | 男 Male       | 29                    | -     | -     | -      | -      |
|             |  | 女 Female     | 13                    | -     | -     | -      | -      |
| 96873       | Burkitt 氏淋巴瘤<br>BURKITT LYMPHOMA, NOS                                | 男 Male       | 33                    | -     | 2     | 1      | 2      |
|             |  | 女 Female     | 10                    | -     | -     | 1      | -      |
| 96753 96903 | 濾泡性惡性淋巴瘤   | 男 Male       | 94                    | -     | -     | -      | -      |
| 96913 96953 | MALIGNANT FOLLICULAR LYMPHOMA  | 女 Female     | 89                    | -     | -     | -      | 1      |
| 96983       |  |              |                       |       |       |        |        |
| 96893 96993 | 邊緣區 B 細胞惡性淋巴瘤<br>(包含與黏膜相關淋巴樣組織淋巴瘤)                                   | 男 Male       | 96                    | -     | -     | -      | -      |
|             | MALIGNANT MARGINAL ZONE B-CELL<br>LYMPHOMA (INCLUDING MALT LYMPHOMA) | 女 Female     | 92                    | -     | -     | -      | -      |
| 95963 96713 | 其他明示之非何杰金氏淋巴瘤  | 男 Male       | 168                   | -     | 1     | 3      | 6      |
| 96783 97003 | OTHER SPECIFIED NON-HODGKIN LYMPHOMA                                 | 女 Female     | 95                    | -     | 2     | 4      | -      |
| 97023 97053 |  |              |                       |       |       |        |        |
| 97083 97093 |  |              |                       |       |       |        |        |
| 97143 97173 |  |              |                       |       |       |        |        |
| 97183 97193 |  |              |                       |       |       |        |        |
| 95903 95913 | 未明示之非何杰金氏淋巴瘤<br>MALIGNANT NON-HODGKIN LYMPHOMA, NOS                  | 男 Male       | 124                   | 1     | -     | 2      | -      |
|             |  | 女 Female     | 85                    | -     | -     | 2      | -      |
| 97273 97283 | 其他淋巴網狀贅瘤   | 男 Male       | 32                    | 5     | 2     | 4      | 4      |
| 97293 97503 | (不成熟型淋巴芽細胞性淋巴瘤)  | 女 Female     | 14                    | 2     | 2     | 2      | -      |
| 97513 97543 | OTHER LYMPHO-RETICULAR NEOPLASMS                                     |              |                       |       |       |        |        |
| 97583       | (PRECURSOR CELL LYMPHOBLASTIC<br>LYMPHOMA)                           |              |                       |       |       |        |        |
|             | 總計<br>TOTAL  | 男 Male       | 1,085                 | 6     | 5     | 15     | 13     |
|             |  | 女 Female     | 817                   | 2     | 5     | 10     | 5      |

| 20 | 25 | 30 | 35 | 40 | 45 | 50  | 55  | 60  | 65  | 70  | 75  | 80  | 85+ |
|----|----|----|----|----|----|-----|-----|-----|-----|-----|-----|-----|-----|
|    |    |    |    |    |    |     |     |     |     |     |     |     |     |
| 24 | 29 | 34 | 39 | 44 | 49 | 54  | 59  | 64  | 69  | 74  | 79  | 84  |     |
| -  | -  | -  | -  | 1  | 1  | 6   | 2   | 5   | 2   | 5   | 4   | 2   | 5   |
| -  | -  | 1  | 1  | 2  | 1  | 2   | 2   | 1   | 2   | 1   | 1   | 1   | -   |
| 11 | 8  | 11 | 17 | 22 | 35 | 38  | 38  | 37  | 45  | 52  | 62  | 62  | 32  |
| 11 | 7  | 10 | 13 | 19 | 27 | 29  | 41  | 28  | 53  | 56  | 50  | 34  | 20  |
| -  | -  | -  | -  | 1  | 2  | 1   | 1   | 7   | 4   | 2   | 8   | 1   | 2   |
| -  | -  | -  | -  | -  | -  | 1   | 1   | 3   | 2   | 1   | 2   | 2   | 1   |
| -  | -  | 4  | 3  | -  | 2  | 2   | 5   | 4   | 2   | 3   | 3   | -   | -   |
| -  | -  | -  | -  | -  | 1  | 1   | 1   | 1   | 2   | 2   | 1   | -   | -   |
| -  | 1  | 1  | 5  | 10 | 8  | 11  | 10  | 10  | 11  | 8   | 10  | 7   | 2   |
| -  | 1  | 1  | 5  | 11 | 14 | 8   | 16  | 9   | 10  | 4   | 4   | 4   | 1   |
| 1  | 4  | 1  | 2  | 5  | 6  | 12  | 13  | 8   | 6   | 10  | 12  | 10  | 6   |
| 1  | 6  | 4  | 3  | 3  | 13 | 12  | 9   | 5   | 10  | 7   | 9   | 5   | 5   |
| 2  | 5  | 5  | 4  | 6  | 9  | 20  | 24  | 18  | 21  | 16  | 14  | 11  | 3   |
| 3  | 6  | 3  | 9  | 4  | 9  | 7   | 4   | 9   | 8   | 8   | 8   | 7   | 4   |
| 3  | -  | 2  | 2  | 6  | 11 | 13  | 10  | 11  | 11  | 14  | 15  | 19  | 4   |
| -  | 2  | 2  | 1  | 4  | 8  | 4   | 10  | 7   | 7   | 12  | 7   | 8   | 11  |
| 3  | -  | 3  | 2  | 3  | 2  | 1   | -   | 1   | -   | 1   | -   | 1   | -   |
| -  | 1  | 1  | -  | -  | 1  | -   | 2   | 1   | 1   | 1   | -   | -   | -   |
| 20 | 18 | 27 | 35 | 54 | 76 | 104 | 103 | 101 | 102 | 111 | 128 | 113 | 54  |
| 15 | 23 | 22 | 32 | 43 | 74 | 64  | 86  | 64  | 95  | 92  | 82  | 61  | 42  |

表八之一 台灣癌症申報發生人數按原發部位及分化程度分類，民國 96 年  
HISTOLOGIC GRADING AND DIFFERENTIATION IN PRIMARY ANATOMIC SITES,  
2007

| ICD-O-3              | 原 發 部 位 別<br>PRIMARY ANATOMIC SITES  | 個案數<br>CASE NUMBER |
|----------------------|--|--------------------|
| <b>C00-C80</b>       | <b>全癌症（總計）<br/>ALL SITES</b>   | <b>75,769</b>      |
| <b>C00-C14</b>       | <b>唇、口腔及咽<br/>LIP, ORAL CAVITY AND PHARYNX</b>                                   | <b>7,217</b>       |
| C00-C14 <sup>2</sup> | 口腔、口咽及下咽<br>ORAL CAVITY, OROPHARYNX AND HYPOPHARYNX                              | 5,458              |
| C00                  | 唇（唇的皮膚 C44.0 除外）<br>LIP (excludes skin of lip C44.0)                             | 185                |
| C01-C02              | 舌<br>TONGUE  | 1,590              |
| C03                  | 齒齦<br>GUM  | 378                |
| C04                  | 口底<br>FLOOR OF MOUTH   | 127                |
| C05-C06              | 口腔之其他及未詳細說明部位<br>OTHER AND UNSPECIFIED PARTS OF MOUTH                            | 1,874              |
| C09-C10              | 口咽<br>OROPHARYNX   | 512                |
| C12-C13              | 下咽<br>HYPOPHARYNX  | 764                |
| C14                  | 咽和唇、口腔及咽之分界不明部位<br>PHARYNX AND ILL-DEFINED SITES IN LIP, ORAL CAVITY AND PHARYNX | 28                 |
| C07-C08              | 主唾液腺<br>MAJOR SALIVARY GLANDS  | 180                |
| C11                  | 鼻咽<br>NASOPHARYNX  | 1,579              |
| <b>C15-C26, C48</b>  | <b>消化器官及腹膜<br/>DIGESTIVE ORGANS AND PERITONEUM</b>                               | <b>28,729</b>      |
| C15                  | 食道<br>ESOPHAGUS  | 1,825              |
| C16                  | 胃<br>STOMACH   | 3,612              |
| C17                  | 小腸<br>SMALL INTESTINE  | 309                |

註：1. 自 96 年癌症登記報告起，惡性淋巴瘤從各部位獨立出來計算發生率，並納入排名。惡性淋巴瘤：ICD-O-3 M-95903 - M-97293、M-97503 - M-97583、M-97643。

2. 口腔、口咽及下咽：包括 ICD-O-3 C00-C06、C09-C10、C12-C14。

| 分級或分化程度<br>Histologic grading and differentiation |                           |                       |              |                | 淋巴瘤及白血病細胞來源<br>Immunophenotype designation for lymphomas and leukemias |              |           |           |                | ICD-O-3              |
|---|---------------------------|-----------------------|--------------|----------------|--|--------------|-----------|-----------|----------------|----------------------|
| 佳分化   | 中度分化                      | 稍分化                   | 未分化          | 未詳述            | T細胞  | B細胞          | Null細胞    | NK細胞      | 未詳述            |                      |
| Well differentiated                               | Moderately differentiated | Poorly differentiated | Anaplastic   | Not determined | T-cell   | B-cell       | Null cell | NK cell   | Not determined |                      |
| <b>5,683</b>                                      | <b>21,783</b>             | <b>12,051</b>         | <b>2,754</b> | <b>29,937</b>  | <b>236</b>   | <b>1,420</b> | <b>4</b>  | <b>37</b> | <b>1,864</b>   | <b>C00-C80</b>       |
| <b>1,363</b>                                      | <b>2,485</b>              | <b>680</b>            | <b>982</b>   | <b>1,707</b>   | -  | -            | -         | -         | -              | <b>C00-C14</b>       |
| 1,319   | 2,426                     | 464                   | 18           | 1,231          | -  | -            | -         | -         | -              | C00-C14 <sup>2</sup> |
| 82  | 51                        | 7                     | -            | 45             | -  | -            | -         | -         | -              | C00                  |
| 417   | 739                       | 117                   | 4            | 313            | -  | -            | -         | -         | -              | C01-C02              |
| 138   | 157                       | 15                    | 1            | 67             | -  | -            | -         | -         | -              | C03                  |
| 17  | 78                        | 8                     | -            | 24             | -  | -            | -         | -         | -              | C04                  |
| 575   | 785                       | 123                   | 4            | 387            | -  | -            | -         | -         | -              | C05-C06              |
| 46  | 221                       | 94                    | 7            | 144            | -  | -            | -         | -         | -              | C09-C10              |
| 40  | 386                       | 98                    | 2            | 238            | -  | -            | -         | -         | -              | C12-C13              |
| 4   | 9                         | 2                     | -            | 13             | -  | -            | -         | -         | -              | C14                  |
| 10  | 37                        | 20                    | 9            | 104            | -  | -            | -         | -         | -              | C07-C08              |
| 34  | 22                        | 196                   | 955          | 372            | -  | -            | -         | -         | -              | C11                  |
| <b>1,577</b>                                      | <b>10,960</b>             | <b>3,992</b>          | <b>160</b>   | <b>12,040</b>  | -  | -            | -         | -         | -              | <b>C15-C26, C48</b>  |
| 37  | 772                       | 359                   | 6            | 651            | -  | -            | -         | -         | -              | C15                  |
| 108   | 817                       | 1,621                 | 23           | 1,043          | -  | -            | -         | -         | -              | C16                  |
| 8   | 53                        | 42                    | 9            | 197            | -  | -            | -         | -         | -              | C17                  |

表八之一 台灣癌症申報發生人數按原發部位及分化程度分類，民國 96 年（續）  
 HISTOLOGIC GRADING AND DIFFERENTIATION IN PRIMARY ANATOMIC SITES,  
 2007 (CONTINUED)

| ICD-O-3                | 原發部位別<br>PRIMARY ANATOMIC SITES   | 個案數<br>CASE NUMBER |
|------------------------|---|--------------------|
| C18-C21                | 結腸、直腸、乙狀結腸連結部及肛門<br>COLON, RECTUM, RECTOSIGMOID JUNCTION AND ANUS                               | 10,511             |
| C18                    | 結腸<br>COLON   | 6,127              |
| C19-C21                | 直腸、乙狀結腸連結部及肛門<br>RECTUM, RECTOSIGMOID JUNCTION AND ANUS   | 4,384              |
| C22                    | 肝及肝內膽管<br>LIVER AND INTRAHEPATIC BILE DUCTS   | 10,110             |
| C23-C24                | 膽囊及肝外膽管<br>GALLBLADDER AND EXTRAHEPATIC BILE DUCTS  | 804                |
| C25                    | 胰<br>PANCREAS   | 1,380              |
| C48                    | 後腹膜腔及腹膜<br>RETROPERITONEUM AND PERITONEUM   | 140                |
| C26                    | 消化器官之其他部位及與腹膜分界不明部位<br>OTHER AND ILL-DEFINED SITES WITHIN DIGESTIVE ORGANS AND PERITONEUM       | 38                 |
| <b>C30-C39</b>         | <b>呼吸系統及胸腔內器官<br/>RESPIRATORY SYSTEM AND INTRATHORACIC ORGANS</b>                               | <b>10,065</b>      |
| C30-C31                | 鼻腔、副竇、中耳及內耳<br>NASAL CAVITIES, ACCESSORY SINUSES, MIDDLE EAR AND INNER EAR                      | 150                |
| C32                    | 喉<br>LARYNX   | 559                |
| C33-C34                | 肺、支氣管及氣管<br>TRACHEA, BRONCHUS AND LUNG  | 9,059              |
| C38.4                  | 胸膜<br>PLEURA  | 55                 |
| C37-C38.3, C38.8       | 胸腺、心臟及縱膈<br>THYMUS, HEART AND MEDIASTINUM   | 242                |
| <b>C42<sup>3</sup></b> | <b>造血系統及網狀內皮系統（白血病除外）<br/>HEMATOPOIETIC AND RETICULOENDOTHELIAL SYSTEMS (excludes LEUKEMIA)</b> | <b>1,513</b>       |
| <b>C42</b>             | <b>白血病<br/>LEUKEMIA</b>   | <b>392</b>         |
| <b>C40-C41</b>         | <b>骨、關節及關節軟骨<br/>BONES, JOINTS AND ARTICULAR CARTILAGE</b>                                      | <b>157</b>         |

註：1. 自 96 年癌症登記報告起，惡性淋巴瘤從各部位獨立出來計算發生率，並納入排名。惡性淋巴瘤：ICD-O-3 M-95903 - M-97293、M-97503 - M-97583、M-97643。

3. 白血病：ICD-O-3 M-98003 - M-99643、M-99803 - M-99893。

| 分級或分化程度<br>Histologic grading and differentiation |                           |                       |            |                | 淋巴瘤及白血病細胞來源<br>Immunophenotype designation for lymphomas and leukemias |            |           |         |                | ICD-O-3                |
|---|---------------------------|-----------------------|------------|----------------|--|------------|-----------|---------|----------------|------------------------|
| 佳分化   | 中度分化                      | 稍分化                   | 未分化        | 未詳述            | T細胞  | B細胞        | Null細胞    | NK細胞    | 未詳述            |                        |
| Well differentiated                               | Moderately differentiated | Poorly differentiated | Anaplastic | Not determined | T-cell   | B-cell     | Null cell | NK cell | Not determined |                        |
| 795   | 6,999                     | 856                   | 35         | 1,826          | -  | -          | -         | -       | -              | C18-C21                |
| 493   | 4,007                     | 541                   | 23         | 1,063          | -  | -          | -         | -       | -              | C18                    |
| 302   | 2,992                     | 315                   | 12         | 763            | -  | -          | -         | -       | -              | C19-C21                |
| 465   | 1,897                     | 917                   | 61         | 6,770          | -  | -          | -         | -       | -              | C22                    |
| 90  | 240                       | 85                    | 4          | 385            | -  | -          | -         | -       | -              | C23-C24                |
| 51  | 178                       | 99                    | 16         | 1,036          | -  | -          | -         | -       | -              | C25                    |
| 23  | 4                         | 10                    | 6          | 97             | -  | -          | -         | -       | -              | C48                    |
| -   | -                         | 3                     | -          | 35             | -  | -          | -         | -       | -              | C26                    |
| <b>433</b>  | <b>1,680</b>              | <b>1,429</b>          | <b>97</b>  | <b>6,426</b>   | -  | -          | -         | -       | -              | <b>C30-C39</b>         |
| 7   | 21                        | 31                    | 14         | 77             | -  | -          | -         | -       | -              | C30-C31                |
| 46  | 272                       | 48                    | 2          | 191            | -  | -          | -         | -       | -              | C32                    |
| 375   | 1,382                     | 1,317                 | 73         | 5,912          | -  | -          | -         | -       | -              | C33-C34                |
| -   | -                         | 5                     | 1          | 49             | -  | -          | -         | -       | -              | C38.4                  |
| 5   | 5                         | 28                    | 7          | 197            | -  | -          | -         | -       | -              | C37-C38.3, C38.8       |
| -   | -                         | -                     | -          | -              | <b>35</b>  | <b>194</b> | -         | -       | <b>1,284</b>   | <b>C42<sup>3</sup></b> |
| -   | -                         | <b>2</b>              | <b>1</b>   | <b>388</b>     | -  | <b>1</b>   | -         | -       | -              | <b>C42</b>             |
| <b>7</b>  | <b>20</b>                 | <b>11</b>             | <b>14</b>  | <b>105</b>     | -  | -          | -         | -       | -              | <b>C40-C41</b>         |



表八之一 台灣癌症申報發生人數按原發部位及分化程度分類，民國 96 年（續）  
HISTOLOGIC GRADING AND DIFFERENTIATION IN PRIMARY ANATOMIC SITES,  
2007 (CONTINUED)

| ICD-O-3              | 原 發 部 位 別<br>PRIMARY ANATOMIC SITES   | 個案數<br>CASE NUMBER |
|----------------------|---|--------------------|
| <b>C47, C49</b>      | <b>結締組織、軟組織及其他皮下組織<br/>CONNECTIVE, SUBCUTANEOUS AND OTHER SOFT TISSUES</b>          | <b>409</b>         |
| <b>C44</b>           | <b>皮膚<br/>SKIN</b>  | <b>2,427</b>       |
| C44 <sup>4</sup>     | 皮膚，惡性黑色素瘤<br>SKIN, MALIGNANT MELANOMA   | 192                |
| C44                  | 皮膚，非惡性黑色素瘤<br>SKIN (excludes MALIGNANT MELANOMA)                                    | 2,235              |
| <b>C50</b>           | <b>女性乳房<br/>FEMALE BREAST</b>   | <b>7,502</b>       |
| <b>C50</b>           | <b>男性乳房<br/>MALE BREAST</b>   | <b>35</b>          |
| <b>C51-C58</b>       | <b>女性生殖器官<br/>FEMALE GENITAL ORGANS</b>   | <b>4,126</b>       |
| C55                  | 子宮，未明示部位<br>UTERUS, NOS   | 11                 |
| C53                  | 子宮頸<br>CERVIX UTERI   | 1,749              |
| C54                  | 子宮體<br>CORPUS UTERI   | 1,165              |
| C56, C57.0-C57.4     | 卵巢、輸卵管及寬韌帶<br>OVARY, FALLOPIAN TUBE AND BROAD LIGAMENT                              | 1,047              |
| C51-C52, C57.7-C57.9 | 陰道、外陰部及其他未詳細說明之女性生殖器官<br>VAGINA, VULVA, OTHER AND UNSPECIFIED FEMALE GENITAL ORGANS | 154                |
| <b>C60-C63</b>       | <b>男性生殖器官<br/>MALE GENITAL ORGANS</b>   | <b>3,588</b>       |
| C61                  | 攝護腺<br>PROSTATE GLAND   | 3,367              |
| C62                  | 睪丸<br>TESTIS  | 142                |
| C60, C63             | 陰莖及其他男性生殖器官<br>PENIS AND OTHER MALE GENITAL ORGANS                                  | 79                 |
| <b>C64-C68</b>       | <b>泌尿器官<br/>URINARY TRACT</b>   | <b>4,022</b>       |

註：1. 自 96 年癌症登記報告起，惡性淋巴瘤從各部位獨立出來計算發生率，並納入排名。惡性淋巴瘤：ICD-O-3 M-95903 - M-97293、M-97503 - M-97583、M-97643。

4. 皮膚，惡性黑色素瘤：ICD-O-3 C44， M-87203 - M-87903。

| 分級或分化程度<br>Histologic grading and differentiation |                           |                       |              |                | 淋巴瘤及白血病細胞來源<br>Immunophenotype designation for lymphomas and leukemias |        |           |         |                | ICD-O-3              |
|---|---------------------------|-----------------------|--------------|----------------|--|--------|-----------|---------|----------------|----------------------|
| 佳分化   | 中度分化                      | 稍分化                   | 未分化          | 未詳述            | T細胞  | B細胞    | Null細胞    | NK細胞    | 未詳述            |                      |
| Well differentiated                               | Moderately differentiated | Poorly differentiated | Anaplastic   | Not determined | T-cell   | B-cell | Null cell | NK cell | Not determined |                      |
| <b>63</b>   | <b>28</b>                 | <b>27</b>             | <b>33</b>    | <b>258</b>     | -  | -      | -         | -       | -              | <b>C47, C49</b>      |
| <b>253</b>  | <b>225</b>                | <b>67</b>             | <b>17</b>    | <b>1,865</b>   | -  | -      | -         | -       | -              | <b>C44</b>           |
| 1   | -                         | 3                     | -            | 188            | -  | -      | -         | -       | -              | C44 <sup>4</sup>     |
| 252   | 225                       | 64                    | 17           | 1,677          | -  | -      | -         | -       | -              | C44                  |
| <b>947</b>  | <b>3,295</b>              | <b>2,163</b>          | -            | <b>1,097</b>   | -  | -      | -         | -       | -              | <b>C50</b>           |
| <b>1</b>  | <b>13</b>                 | <b>7</b>              | -            | <b>14</b>      | -  | -      | -         | -       | -              | <b>C50</b>           |
| <b>573</b>  | <b>1,092</b>              | <b>654</b>            | <b>126</b>   | <b>1,681</b>   | -  | -      | -         | -       | -              | <b>C51-C58</b>       |
| -   | 1                         | 2                     | -            | 8              | -  | -      | -         | -       | -              | C55                  |
| 99  | 574                       | 292                   | 7            | 777            | -  | -      | -         | -       | -              | C53                  |
| 390   | 332                       | 161                   | 38           | 244            | -  | -      | -         | -       | -              | C54                  |
| 75  | 153                       | 185                   | 80           | 554            | -  | -      | -         | -       | -              | C56, C57.0-C57.4     |
| 9   | 32                        | 14                    | 1            | 98             | -  | -      | -         | -       | -              | C51-C52, C57.7-C57.9 |
| <b>171</b>  | <b>898</b>                | <b>2,079</b>          | <b>32</b>    | <b>408</b>     | -  | -      | -         | -       | -              | <b>C60-C63</b>       |
| 159   | 879                       | 2,074                 | 28           | 227            | -  | -      | -         | -       | -              | C61                  |
| 3   | 1                         | 2                     | 3            | 133            | -  | -      | -         | -       | -              | C62                  |
| 9   | 18                        | 3                     | 1            | 48             | -  | -      | -         | -       | -              | C60, C63             |
| <b>164</b>  | <b>1,012</b>              | <b>867</b>            | <b>1,098</b> | <b>881</b>     | -  | -      | -         | -       | -              | <b>C64-C68</b>       |

表八之一 台灣癌症申報發生人數按原發部位及分化程度分類，民國 96 年（續完）  
HISTOLOGIC GRADING AND DIFFERENTIATION IN PRIMARY ANATOMIC SITES,  
2007 (CONTINUED)

| ICD-O-3        | 原 發 部 位 別<br>PRIMARY ANATOMIC SITES  | 個案數<br>CASE NUMBER |
|----------------|--|--------------------|
| C67            | 膀胱<br>BLADDER  | 2,050              |
| C64            | 腎<br>KIDNEY  | 798                |
| C65            | 腎盂<br>RENAL PELVIS   | 587                |
| C66            | 輸尿管<br>URETER  | 403                |
| C68.0-C68.1    | 尿道及其周邊腺體<br>URETHRA AND PARAURETHRAL GLAND   | 15                 |
| C68.8          | 跨越泌尿器官兩個以上相鄰部位之病變<br>OVERLAPPING LESION OF URINARY ORGANS                            | 18                 |
| C68.9          | 泌尿系統，未明示部位<br>URINARY SYSTEM, NOS  | 151                |
| <b>C69</b>     | <b>眼及淚腺<br/>EYE AND LACRIMAL GLAND</b>   | <b>50</b>          |
| <b>C70-C72</b> | <b>中樞神經系統<br/>BRAIN AND OTHER PARTS OF CENTRAL NERVOUS SYSTEM</b>                    | <b>643</b>         |
| C71            | 腦<br>BRAIN   | 572                |
| C70, C72       | 其他神經系統及未詳細說明部位<br>OTHER AND UNSPECIFIED PARTS OF NERVOUS SYSTEM                      | 71                 |
| <b>C73</b>     | <b>甲狀腺<br/>THYROID GLAND</b>   | <b>1,837</b>       |
| <b>C74-C75</b> | <b>其他內分泌腺<br/>OTHER ENDOCRINE GLANDS</b>   | <b>59</b>          |
| <b>C76</b>     | <b>其他分界不明的部位<br/>OTHER AND ILL-DEFINED SITES</b>                                     | <b>15</b>          |
| <b>C80</b>     | <b>不明原發部位<br/>UNKNOWN PRIMARY SITES</b>  | <b>936</b>         |
|                | 惡性淋巴瘤<br>MALIGNANT LYMPHOMA<br>(ICD-O-3 M-95903 - M-97293、M-97503 - M-97583、M-97643) | 2,047              |

註：1. 自 96 年癌症登記報告起，惡性淋巴瘤從各部位獨立出來計算發生率，並納入排名。惡性淋巴瘤：ICD-O-3 M-95903 - M-97293、M-97503 - M-97583、M-97643。

| 分級或分化程度<br>Histologic grading and differentiation |                           |                       |            |                | 淋巴瘤及白血病細胞來源<br>Immunophenotype designation for lymphomas and leukemias |        |           |         |                | ICD-O-3     |
|---|---------------------------|-----------------------|------------|----------------|--|--------|-----------|---------|----------------|-------------|
| 佳分化   | 中度分化                      | 稍分化                   | 未分化        | 未詳述            | T細胞  | B細胞    | Null細胞    | NK細胞    | 未詳述            |             |
| Well differentiated                               | Moderately differentiated | Poorly differentiated | Anaplastic | Not determined | T-cell   | B-cell | Null cell | NK cell | Not determined |             |
| 91  | 560                       | 451                   | 651        | 297            | -  | -      | -         | -       | -              | C67         |
| 49  | 248                       | 132                   | 28         | 341            | -  | -      | -         | -       | -              | C64         |
| 11  | 98                        | 156                   | 197        | 125            | -  | -      | -         | -       | -              | C65         |
| 9   | 83                        | 77                    | 157        | 77             | -  | -      | -         | -       | -              | C66         |
| -   | -                         | 5                     | 2          | 8              | -  | -      | -         | -       | -              | C68.0-C68.1 |
| -   | -                         | 9                     | 7          | 2              | -  | -      | -         | -       | -              | C68.8       |
| 4   | 23                        | 37                    | 56         | 31             | -  | -      | -         | -       | -              | C68.9       |
| 2   | 2                         | 3                     | 1          | 42             | -  | -      | -         | -       | -              | C69         |
| 7   | 44                        | 34                    | 149        | 409            | -  | -      | -         | -       | -              | C70-C72     |
| 5   | 40                        | 34                    | 131        | 362            | -  | -      | -         | -       | -              | C71         |
| 2   | 4                         | -                     | 18         | 47             | -  | -      | -         | -       | -              | C70, C72    |
| 119   | 26                        | 29                    | 30         | 1,633          | -  | -      | -         | -       | -              | C73         |
| 1   | 1                         | 1                     | -          | 56             | -  | -      | -         | -       | -              | C74-C75     |
| -   | -                         | 2                     | -          | 13             | -  | -      | -         | -       | -              | C76         |
| 2   | 2                         | 4                     | 14         | 914            | -  | -      | -         | -       | -              | C80         |
| -   | -                         | -                     | -          | -              | 201  | 1,225  | 4         | 37      | 580            |             |

表八之二 台灣白血病及惡性淋巴瘤申報發生人數按細胞來源分類，民國 96 年  
 IMMUNOPHENOTYPE DESIGNATION OF LYMPHOMAS AND LEUKEMIAS, 2007

| 白血病及惡性淋巴瘤<br>HEMATOPOIETIC AND LYMPHOID TUMORS  | 個案數<br>CASE NUMBER |
|---|--------------------|
| <b>白血病</b>  | <b>1,513</b>       |
| <b>LEUKEMIA (ICD-O-3 M-98003 - M-99643、M-99803 - M-99893)</b>   |                    |
| 急性淋巴芽細胞白血病<br>ACUTE LYMPHOBLASTIC LEUKEMIA (ICD-O-3 M-98353 - M-98373)  | 223                |
| 慢性淋巴球白血病<br>CHRONIC LYMPHOCYTIC LEUKEMIA (ICD-O-3 M-98233)  | 96                 |
| 急性骨髓樣白血病<br>ACUTE MYELOID LEUKEMIA (ICD-O-3 M-98403、M-98613、M-98663、M-98673、M-98713 - M-98743、M-98953 - M-98973、M-99203)                                  | 626                |
| 慢性骨髓樣白血病<br>CHRONIC MYELOID LEUKEMIA (ICD-O-3 M-98633、M-98753、M-98763、M-99453、M-99463、M-99633)  | 182                |
| 其他類型白血病 <sup>2</sup><br>LEUKEMIA excludes Acute lymphoblastic leukemia, Chronic lymphocytic leukemia, acute myeloid leukemia and Chronic myeloid leukemia | 386                |
| <b>惡性淋巴瘤</b>  | <b>2,047</b>       |
| <b>MALIGNANT LYMPHOMA (ICD-O-3 M-95903 - M-97293、M-97503 - M-97583、M-97643)</b>   |                    |
| 何杰金氏淋巴瘤<br>HODGKIN LYMPHOMA (ICD-O-3 M-96503 - M-96673)   | 145                |
| 非何杰金氏淋巴瘤<br>NON-HODGKIN LYMPHOMA (ICD-O-3 M-95903 - M-95963、M-96703 - M-97293、M-97503 - M-97583、M-97643)  | 1,902              |

註：1. 自 96 年癌症登記報告起，惡性淋巴瘤從各部位獨立出來計算發生率，並納入排名。惡性淋巴瘤：ICD-O-3 M-95903 - M-97293、M-97503 - M-97583、M-97643。

2. 其他類型白血病：除急性淋巴芽細胞白血病、慢性淋巴球白血病、急性骨髓樣白血病、慢性骨髓樣白血病外之所有白血病代碼。

| 分級或分化程度<br>Histologic grading and differentiation |                           |                       |            |                | 淋巴瘤及白血病細胞來源<br>Immunophenotype designation for lymphomas and leukemias |        |           |         |                |
|---|---------------------------|-----------------------|------------|----------------|--|--------|-----------|---------|----------------|
| 佳分化   | 中度分化                      | 稍分化                   | 未分化        | 未詳述            | T細胞  | B細胞    | Null細胞    | NK細胞    | 未詳述            |
| Well differentiated                               | Moderately differentiated | Poorly differentiated | Anaplastic | Not determined | T-cell   | B-cell | Null cell | NK cell | Not determined |
| -   | -                         | -                     | -          | -              | 35   | 194    | -         | -       | 1,284          |
| -   | -                         | -                     | -          | -              | 25   | 127    | -         | -       | 71             |
| -   | -                         | -                     | -          | -              | -  | 52     | -         | -       | 44             |
| -   | -                         | -                     | -          | -              | 1  | -      | -         | -       | 625            |
| -   | -                         | -                     | -          | -              | -  | 3      | -         | -       | 179            |
| -   | -                         | -                     | -          | -              | 9  | 12     | -         | -       | 365            |
| -   | -                         | -                     | -          | -              | 201  | 1,225  | 4         | 37      | 580            |
| -   | -                         | -                     | -          | -              | 1  | 4      | -         | -       | 140            |
| -   | -                         | -                     | -          | -              | 200  | 1,221  | 4         | 37      | 440            |

表九 台灣癌症登記醫院申報個案人次按原發部位別分類，民國 95 年及 96 年  
 NUMBER OF CANCER FROM PRIMARY ANATOMIC SITES REPORTED BY THE  
 PARTICIPANTS OF THE CANCER REGISTRY, 2006 AND 2007

| 醫院代碼 / 醫院                  | 原發部位別 | 總計    | 唇              | 舌       | 齒齦  | 口底  | 口腔之其他及未詳細說明 | 口咽      | 下咽      | 咽和唇、口腔及咽之分界 | 不明部位    | 主唾液腺 |
|----------------------------|-------|-------|----------------|---------|-----|-----|-------------|---------|---------|-------------|---------|------|
|                            |       |       | 唇(唇的皮膚C44.0除外) | C01-C02 | C03 | C04 | C05-C06     | C09-C10 | C12-C13 | C14         | C07-C08 |      |
| 0101 國立臺灣大學醫學院附設醫院         | 95    | 5,297 | 8              | 102     | 26  | 10  | 157         | 45      | 42      | 4           | 19      |      |
|                            | 96    | 5,136 | 14             | 157     | 40  | 6   | 133         | 55      | 46      | 4           | 20      |      |
|                            | 增減數   | -161  | 6              | 55      | 14  | -4  | -24         | 10      | 4       | -           | 1       |      |
| 0102 台北榮民總醫院               | 95    | 5,008 | 5              | 69      | 24  | 5   | 65          | 32      | 46      | 2           | 17      |      |
|                            | 96    | 4,789 | 8              | 60      | 20  | 7   | 63          | 30      | 26      | -           | 14      |      |
|                            | 增減數   | -219  | 3              | -9      | -4  | 2   | -2          | -2      | -20     | -2          | -3      |      |
| 0103 三軍總醫院                 | 95    | 2,146 | 2              | 36      | 12  | 1   | 42          | 13      | 22      | 1           | 6       |      |
|                            | 96    | 1,906 | 2              | 34      | 12  | 5   | 39          | 11      | 16      | -           | 2       |      |
|                            | 增減數   | -240  | -              | -2      | -   | 4   | -3          | -2      | -6      | -1          | -4      |      |
| 0104 台北市立聯合醫院中興院區          | 95    | 230   | -              | 2       | -   | -   | 1           | 1       | 2       | -           | 1       |      |
|                            | 96    | 193   | -              | 1       | -   | -   | 2           | -       | 1       | -           | -       |      |
|                            | 增減數   | -37   | -              | -1      | -   | -   | 1           | -1      | -1      | -           | -1      |      |
| 0105 台北市立聯合醫院仁愛院區          | 95    | 755   | -              | 5       | -   | 2   | 4           | 1       | 5       | -           | -       |      |
|                            | 96    | 750   | -              | 4       | -   | -   | 2           | -       | 2       | -           | 3       |      |
|                            | 增減數   | -5    | -              | -1      | -   | -2  | -2          | -1      | -3      | -           | 3       |      |
| 0106 台北市立聯合醫院和平院區          | 95    | 219   | 1              | 1       | -   | -   | 3           | -       | -       | -           | -       |      |
|                            | 96    | 210   | -              | 2       | -   | -   | 4           | 1       | 1       | -           | -       |      |
|                            | 增減數   | -9    | -1             | 1       | -   | -   | 1           | 1       | 1       | -           | -       |      |
| 0107 國立臺灣大學醫學院附設醫院<br>北護分院 | 95    | 35    | -              | -       | -   | 1   | -           | -       | -       | -           | 1       |      |
|                            | 96    | 44    | -              | -       | -   | -   | 1           | -       | -       | -           | -       |      |
|                            | 增減數   | 9     | -              | -       | -   | -1  | 1           | -       | -       | -           | -1      |      |
| 0108 基督復臨安息日會臺安醫院          | 95    | 257   | -              | -       | -   | -   | 1           | -       | -       | -           | -       |      |
|                            | 96    | 296   | -              | 1       | 1   | -   | 1           | -       | 1       | -           | -       |      |
|                            | 增減數   | 39    | -              | 1       | 1   | -   | -           | -       | 1       | -           | -       |      |
| 0109 馬偕紀念醫院                | 95    | 3,159 | 7              | 54      | 20  | 2   | 71          | 23      | 29      | 1           | 8       |      |
|                            | 96    | 3,162 | 5              | 58      | 15  | 6   | 53          | 10      | 30      | -           | 10      |      |
|                            | 增減數   | 3     | -2             | 4       | -5  | 4   | -18         | -13     | 1       | -1          | 2       |      |
| 0110 臺北醫學大學附設醫院            | 95    | 1,198 | 2              | 31      | 3   | 5   | 19          | 2       | 14      | -           | -       |      |
|                            | 96    | 1,015 | 2              | 12      | 4   | -   | 21          | 6       | 7       | -           | 1       |      |
|                            | 增減數   | -183  | -              | -19     | 1   | -5  | 2           | 4       | -7      | -           | 1       |      |
| 0111 財團法人長庚紀念醫院林口總院        | 95    | 8,200 | 21             | 218     | 81  | 24  | 287         | 65      | 82      | 1           | 31      |      |
|                            | 96    | 8,146 | 25             | 253     | 74  | 15  | 292         | 64      | 104     | 1           | 34      |      |
|                            | 增減數   | -54   | 4              | 35      | -7  | -9  | 5           | -1      | 22      | -           | 3       |      |
| 0113 國泰綜合醫院                | 95    | 1,554 | 3              | 17      | 1   | 1   | 25          | 13      | 14      | 1           | 7       |      |
|                            | 96    | 1,727 | 1              | 25      | 4   | -   | 14          | 9       | 5       | -           | 6       |      |
|                            | 增減數   | 173   | -2             | 8       | 3   | -1  | -11         | -4      | -9      | -1          | -1      |      |
| 0114 財團法人宏恩綜合醫院            | 95    | 47    | -              | -       | -   | -   | -           | 2       | -       | -           | -       |      |
|                            | 96    | 26    | -              | -       | -   | -   | -           | -       | -       | -           | -       |      |
|                            | 增減數   | -21   | -              | -       | -   | -   | -           | -2      | -       | -           | -       |      |

增減數：截至 98 年 6 月 4 日申報之 96 年發生個案數 - 截至 97 年 6 月 9 日申報之 95 年發生個案數。

| 鼻咽  | 食道  | 胃   | 小腸  | 結腸  | 及肛門<br>直腸、乙狀結腸連結部 | 肝及肝內膽管 | 膽囊及肝外膽管 | 胰   | 後腹膜腔及腹膜 | 與腹膜分界不明部位<br>消化器官之其他部位及 | 鼻腔、副竇、中耳及內耳 | 喉   | 肺、支氣管及氣管 | 醫院代碼 |
|-----|-----|-----|-----|-----|-------------------|--------|---------|-----|---------|-------------------------|-------------|-----|----------|------|
| C11 | C15 | C16 | C17 | C18 | C19-C21           | C22    | C23-C24 | C25 | C48     | C26                     | C30-C31     | C32 | C33-C34  |      |
| 142 | 99  | 227 | 11  | 296 | 175               | 700    | 59      | 126 | 11      | 3                       | 27          | 53  | 582      | 0101 |
| 180 | 122 | 212 | 10  | 277 | 161               | 689    | 59      | 109 | 10      | 2                       | 19          | 40  | 644      |      |
| 38  | 23  | -15 | -1  | -19 | -14               | -11    | -       | -17 | -1      | -1                      | -8          | -13 | 62       |      |
| 72  | 115 | 325 | 25  | 415 | 250               | 511    | 47      | 123 | 7       | -                       | 24          | 40  | 749      | 0102 |
| 86  | 124 | 325 | 15  | 358 | 208               | 420    | 57      | 109 | 15      | 2                       | 20          | 61  | 605      |      |
| 14  | 9   | -   | -10 | -57 | -42               | -91    | 10      | -14 | 8       | 2                       | -4          | 21  | -144     |      |
| 38  | 44  | 142 | 5   | 164 | 114               | 226    | 19      | 43  | -       | -                       | 3           | 23  | 255      | 0103 |
| 32  | 22  | 94  | 10  | 153 | 94                | 240    | 11      | 29  | 1       | -                       | 12          | 11  | 219      |      |
| -6  | -22 | -48 | 5   | -11 | -20               | 14     | -8      | -14 | 1       | -                       | 9           | -12 | -36      |      |
| 1   | 7   | 17  | 1   | 35  | 11                | 31     | -       | 6   | 1       | 1                       | -           | 3   | 35       | 0104 |
| -   | 2   | 16  | 1   | 27  | 10                | 32     | 2       | 1   | 1       | -                       | -           | -   | 23       |      |
| -1  | -5  | -1  | -   | -8  | -1                | 1      | 2       | -5  | -       | -1                      | -           | -3  | -12      |      |
| 7   | 17  | 72  | 2   | 71  | 54                | 147    | 5       | 20  | 2       | -                       | -           | 3   | 69       | 0105 |
| 7   | 26  | 45  | 3   | 93  | 55                | 113    | 10      | 11  | 3       | 1                       | 1           | 1   | 80       |      |
| -   | 9   | -27 | 1   | 22  | 1                 | -34    | 5       | -9  | 1       | 1                       | 1           | -2  | 11       |      |
| 4   | 7   | 13  | 2   | 24  | 12                | 24     | 1       | 6   | -       | -                       | -           | 4   | 27       | 0106 |
| 2   | 5   | 21  | -   | 37  | 19                | 24     | -       | 2   | -       | 1                       | 2           | -   | 33       |      |
| -2  | -2  | 8   | -2  | 13  | 7                 | -      | -1      | -4  | -       | 1                       | 2           | -4  | 6        |      |
| 1   | 4   | 4   | -   | 2   | 4                 | 5      | -       | -   | -       | -                       | -           | -   | 1        | 0107 |
| -   | 2   | 10  | 1   | 8   | 1                 | 8      | -       | -   | -       | -                       | -           | -   | 1        |      |
| -1  | -2  | 6   | 1   | 6   | -3                | 3      | -       | -   | -       | -                       | -           | -   | -        |      |
| 2   | 1   | 5   | 1   | 17  | 11                | 9      | 5       | 5   | -       | -                       | 1           | 1   | 14       | 0108 |
| 5   | 4   | 14  | 1   | 21  | 10                | 13     | -       | 3   | 1       | -                       | -           | 1   | 14       |      |
| 3   | 3   | 9   | -   | 4   | -1                | 4      | -5      | -2  | 1       | -                       | -1          | -   | -        |      |
| 66  | 71  | 165 | 10  | 204 | 204               | 286    | 23      | 56  | 5       | -                       | 13          | 20  | 274      | 0109 |
| 52  | 59  | 149 | 16  | 252 | 233               | 289    | 26      | 50  | 11      | -                       | 10          | 20  | 285      |      |
| -14 | -12 | -16 | 6   | 48  | 29                | 3      | 3       | -6  | 6       | -                       | -3          | -   | 11       |      |
| 18  | 23  | 39  | 3   | 105 | 68                | 192    | 8       | 22  | 2       | -                       | 5           | 3   | 148      | 0110 |
| 16  | 11  | 62  | 4   | 78  | 39                | 143    | 13      | 29  | 1       | -                       | 2           | 4   | 93       |      |
| -2  | -12 | 23  | 1   | -27 | -29               | -49    | 5       | 7   | -1      | -                       | -3          | 1   | -55      |      |
| 216 | 192 | 398 | 21  | 554 | 444               | 988    | 70      | 116 | 21      | 1                       | 23          | 62  | 861      | 0111 |
| 187 | 157 | 389 | 39  | 587 | 430               | 959    | 67      | 125 | 15      | 2                       | 17          | 67  | 866      |      |
| -29 | -35 | -9  | 18  | 33  | -14               | -29    | -3      | 9   | -6      | 1                       | -6          | 5   | 5        |      |
| 31  | 24  | 116 | 4   | 125 | 77                | 108    | 14      | 22  | -       | 2                       | 5           | 12  | 111      | 0113 |
| 23  | 29  | 77  | 5   | 154 | 110               | 160    | 16      | 21  | 4       | 4                       | 3           | 6   | 126      |      |
| -8  | 5   | -39 | 1   | 29  | 33                | 52     | 2       | -1  | 4       | 2                       | -2          | -6  | 15       |      |
| -   | -   | 1   | -   | 4   | 1                 | -      | -       | 4   | -       | -                       | -           | -   | 3        | 0114 |
| -   | 1   | 3   | -   | 3   | 2                 | 1      | -       | -   | -       | -                       | -           | -   | 3        |      |
| -   | 1   | 2   | -   | -1  | 1                 | 1      | -       | -4  | -       | -                       | -           | -   | -        |      |



表九 台灣癌症登記醫院申報個案人次按原發部位別分類，民國 95 年及 96 年（續）  
 NUMBER OF CANCER FROM PRIMARY ANATOMIC SITES REPORTED BY THE  
 PARTICIPANTS OF THE CANCER REGISTRY, 2006 AND 2007 ( CONTINUED )

| 醫院代碼 | 原發部位別 | 胸膜    | 胸腺、心臟及中隔            | 造血系統及網狀內皮系統<br>(白血病除外) | 白血病     | 骨、關節及關節軟骨 | 皮下組織<br>結締組織、軟組織及其他 | 皮膚  | 女性乳房 | 男性乳房 | 子宮，未明示部位 | 子宮頸  | 子宮體                 | 卵巢、輸卵管及寬韌帶              | 說明之女性生殖器官<br>陰道、外陰部及其他未詳細 |
|------|-------|-------|---------------------|------------------------|---------|-----------|---------------------|-----|------|------|----------|------|---------------------|-------------------------|---------------------------|
|      |       | C38.4 | C37-C38.3,<br>C38.8 | C42                    | C40-C41 | C47, C49  | C44                 | C50 | C50  | C55  | C53      | C54  | C56,<br>C57.0-C57.4 | C51-C52,<br>C57.7-C57.9 |                           |
| 0101 | 95    | 6     | 20                  | 48                     | 197     | 12        | 24                  | 130 | 565  | 2    | -        | 292  | 94                  | 82                      | 17                        |
|      | 96    | 6     | 29                  | 44                     | 158     | 15        | 23                  | 51  | 588  | 1    | 1        | 241  | 75                  | 85                      | 8                         |
|      | 增減數   | -     | 9                   | -4                     | -39     | 3         | -1                  | -79 | 23   | -1   | 1        | -51  | -19                 | 3                       | -9                        |
| 0102 | 95    | 3     | 27                  | 45                     | 145     | 33        | 33                  | 73  | 326  | 2    | -        | 210  | 70                  | 58                      | 5                         |
|      | 96    | 1     | 20                  | 42                     | 133     | 34        | 52                  | 81  | 353  | 2    | -        | 164  | 72                  | 74                      | 8                         |
|      | 增減數   | -2    | -7                  | -3                     | -12     | 1         | 19                  | 8   | 27   | -    | -        | -46  | 2                   | 16                      | 3                         |
| 0103 | 95    | -     | 8                   | 16                     | 48      | 9         | 4                   | 37  | 293  | -    | -        | 73   | 36                  | 22                      | -                         |
|      | 96    | -     | 9                   | 16                     | 40      | 4         | 5                   | 28  | 306  | 4    | -        | 75   | 24                  | 28                      | 3                         |
|      | 增減數   | -     | 1                   | -                      | -8      | -5        | 1                   | -9  | 13   | 4    | -        | 2    | -12                 | 6                       | 3                         |
| 0104 | 95    | -     | -                   | 3                      | 1       | -         | 2                   | 2   | 14   | -    | -        | 30   | 2                   | 3                       | 1                         |
|      | 96    | -     | 1                   | -                      | 2       | -         | 2                   | 6   | 14   | -    | -        | 20   | 3                   | 1                       | 1                         |
|      | 增減數   | -     | 1                   | -3                     | 1       | -         | -                   | 4   | -    | -    | -        | -10  | 1                   | -2                      | -                         |
| 0105 | 95    | 2     | -                   | 6                      | 18      | 1         | 2                   | 15  | 115  | -    | -        | 24   | 4                   | 8                       | -                         |
|      | 96    | -     | -                   | 5                      | 6       | -         | 2                   | 19  | 144  | -    | 1        | 21   | 9                   | 1                       | 1                         |
|      | 增減數   | -2    | -                   | -1                     | -12     | -1        | -                   | 4   | 29   | -    | 1        | -3   | 5                   | -7                      | 1                         |
| 0106 | 95    | -     | -                   | -                      | 1       | -         | -                   | 11  | 15   | 1    | -        | 26   | 7                   | 6                       | 1                         |
|      | 96    | -     | -                   | -                      | -       | -         | -                   | 6   | 16   | -    | -        | 13   | 2                   | 2                       | 1                         |
|      | 增減數   | -     | -                   | -                      | -1      | -         | -                   | -5  | 1    | -1   | -        | -13  | -5                  | -4                      | -                         |
| 0107 | 95    | -     | -                   | -                      | -       | -         | -                   | -   | -    | -    | -        | 7    | -                   | 1                       | -                         |
|      | 96    | -     | -                   | -                      | -       | -         | -                   | -   | 2    | -    | -        | 7    | 2                   | -                       | -                         |
|      | 增減數   | -     | -                   | -                      | -       | -         | -                   | -   | 2    | -    | -        | -    | 2                   | -1                      | -                         |
| 0108 | 95    | -     | -                   | 1                      | 1       | -         | 1                   | 3   | 90   | -    | -        | 25   | 3                   | 2                       | 1                         |
|      | 96    | -     | 1                   | -                      | -       | 1         | 1                   | 3   | 113  | 1    | -        | 36   | 2                   | 4                       | -                         |
|      | 增減數   | -     | 1                   | -1                     | -1      | 1         | -                   | -   | 23   | 1    | -        | 11   | -1                  | 2                       | -1                        |
| 0109 | 95    | 1     | 7                   | 31                     | 70      | 5         | 11                  | 87  | 329  | 2    | 1        | 453  | 97                  | 65                      | 16                        |
|      | 96    | 2     | 18                  | 20                     | 66      | 7         | 20                  | 85  | 373  | -    | -        | 376  | 80                  | 81                      | 20                        |
|      | 增減數   | 1     | 11                  | -11                    | -4      | 2         | 9                   | -2  | 44   | -2   | -1       | -77  | -17                 | 16                      | 4                         |
| 0110 | 95    | -     | 1                   | 9                      | 10      | -         | 6                   | 21  | 164  | -    | -        | 79   | 32                  | 18                      | 4                         |
|      | 96    | 2     | 4                   | 2                      | 3       | 2         | 5                   | 15  | 146  | -    | -        | 83   | 41                  | 20                      | 8                         |
|      | 增減數   | 2     | 3                   | -7                     | -7      | 2         | -1                  | -6  | -18  | -    | -        | 4    | 9                   | 2                       | 4                         |
| 0111 | 95    | 4     | 34                  | 70                     | 205     | 20        | 42                  | 250 | 730  | 2    | -        | 545  | 175                 | 109                     | 24                        |
|      | 96    | 7     | 31                  | 67                     | 200     | 24        | 40                  | 211 | 766  | 2    | 3        | 438  | 164                 | 102                     | 23                        |
|      | 增減數   | 3     | -3                  | -3                     | -5      | 4         | -2                  | -39 | 36   | -    | 3        | -107 | -11                 | -7                      | -1                        |
| 0113 | 95    | -     | 3                   | 8                      | 23      | 2         | 10                  | 51  | 244  | 1    | -        | 117  | 38                  | 31                      | 7                         |
|      | 96    | -     | 8                   | 11                     | 27      | 2         | 13                  | 52  | 311  | -    | -        | 130  | 37                  | 30                      | 7                         |
|      | 增減數   | -     | 5                   | 3                      | 4       | -         | 3                   | 1   | 67   | -1   | -        | 13   | -1                  | -1                      | -                         |
| 0114 | 95    | -     | -                   | -                      | 1       | 1         | 1                   | 2   | 14   | -    | -        | 6    | 2                   | 2                       | -                         |
|      | 96    | -     | -                   | 1                      | -       | -         | -                   | 2   | 4    | -    | -        | 2    | -                   | 1                       | -                         |
|      | 增減數   | -     | -                   | 1                      | -1      | -1        | -1                  | -   | -10  | -    | -        | -4   | -2                  | -1                      | -                         |

增減數：截至 98 年 6 月 4 日申報之 96 年發生個案數 - 截至 97 年 6 月 9 日申報之 95 年發生個案數。

| 攝護腺 | 睪丸  | 陰莖及其他男性生殖器官 | 膀胱  | 腎   | 腎盂及其他泌尿器官       | 眼及淚腺 | 腦   | 說明部位<br>其他神經系統及未詳細 | 甲狀腺 | 其他內分泌腺  | 其他分界不明部位 | 淋巴結 | 不明原發部位 | 醫院代碼 |
|-----|-----|-------------|-----|-----|-----------------|------|-----|--------------------|-----|---------|----------|-----|--------|------|
| C61 | C62 | C60, C63    | C67 | C64 | C65-C66,<br>C68 | C69  | C71 | C70, C72           | C73 | C74-C75 | C76      | C77 | C80    |      |
| 216 | 12  | 3           | 116 | 91  | 71              | 22   | 59  | 8                  | 104 | 8       | -        | 101 | 73     | 0101 |
| 254 | 13  | 3           | 84  | 61  | 60              | 14   | 33  | 9                  | 108 | 8       | -        | 108 | 47     |      |
| 38  | 1   | -           | -32 | -30 | -11             | -8   | -26 | 1                  | 4   | -       | -        | 7   | -26    |      |
| 303 | 8   | 6           | 113 | 63  | 64              | 6    | 110 | 3                  | 139 | 3       | -        | 100 | 92     | 0102 |
| 330 | 12  | 5           | 121 | 80  | 81              | 11   | 84  | 3                  | 172 | 6       | -        | 90  | 125    |      |
| 27  | 4   | -1          | 8   | 17  | 17              | 5    | -26 | -                  | 33  | 3       | -        | -10 | 33     |      |
| 83  | 8   | 3           | 57  | 31  | 28              | 1    | 18  | 1                  | 82  | 3       | -        | 36  | 38     | 0103 |
| 70  | 1   | 3           | 51  | 26  | 31              | -    | 11  | 1                  | 71  | -       | -        | 33  | 17     |      |
| -13 | -7  | -           | -6  | -5  | 3               | -1   | -7  | -                  | -11 | -3      | -        | -3  | -21    |      |
| 10  | -   | 1           | 1   | 1   | -               | -    | -   | 1                  | 1   | -       | -        | 1   | -      | 0104 |
| 3   | -   | -           | 12  | -   | -               | -    | 2   | -                  | -   | -       | -        | 3   | 4      |      |
| -7  | -   | -1          | 11  | -1  | -               | -    | 2   | -1                 | -1  | -       | -        | 2   | 4      |      |
| 22  | 4   | 1           | 12  | -   | 1               | -    | 2   | -                  | 12  | 1       | -        | 9   | 10     | 0105 |
| 30  | -   | -           | 13  | 7   | 1               | 2    | -   | 1                  | 13  | 1       | -        | 6   | 7      |      |
| 8   | -4  | -1          | 1   | 7   | -               | 2    | -2  | 1                  | 1   | -       | -        | -3  | -3     |      |
| 2   | 2   | 1           | 2   | -   | -               | -    | 1   | 1                  | 7   | -       | -        | 3   | 3      | 0106 |
| 4   | -   | -           | 3   | 1   | -               | 1    | -   | -                  | 3   | 1       | -        | -   | 3      |      |
| 2   | -2  | -1          | 1   | 1   | -               | 1    | -1  | -1                 | -4  | 1       | -        | -3  | -      |      |
| 1   | -   | -           | -   | -   | -               | -    | -   | -                  | 3   | -       | -        | -   | -      | 0107 |
| -   | -   | -           | -   | -   | -               | -    | 1   | -                  | -   | -       | -        | -   | -      |      |
| -1  | -   | -           | -   | -   | -               | -    | 1   | -                  | -3  | -       | -        | -   | -      |      |
| 16  | 1   | -           | 18  | 4   | 10              | -    | -   | -                  | 4   | -       | -        | 1   | 3      | 0108 |
| 8   | 1   | -           | 18  | 1   | 9               | -    | 1   | -                  | 2   | -       | -        | 1   | 2      |      |
| -8  | -   | -           | -   | -3  | -1              | -    | 1   | -                  | -2  | -       | -        | -   | -1     |      |
| 69  | 6   | 4           | 54  | 22  | 46              | -    | 15  | 2                  | 65  | 6       | 2        | 35  | 46     | 0109 |
| 84  | 11  | 3           | 59  | 16  | 30              | 4    | 12  | 2                  | 63  | 5       | 3        | 27  | 56     |      |
| 15  | 5   | -1          | 5   | -6  | -16             | 4    | -3  | -                  | -2  | -1      | 1        | -8  | 10     |      |
| 54  | 1   | 1           | 13  | 9   | 12              | -    | 8   | 1                  | 19  | 1       | -        | 11  | 12     | 0110 |
| 41  | 1   | -           | 26  | 7   | 9               | -    | 5   | -                  | 14  | -       | -        | 22  | 11     |      |
| -13 | -   | -1          | 13  | -2  | -3              | -    | -3  | -1                 | -5  | -1      | -        | 11  | -1     |      |
| 249 | 17  | 11          | 159 | 80  | 141             | 20   | 118 | 7                  | 153 | 10      | 1        | 139 | 108    | 0111 |
| 299 | 14  | 7           | 177 | 92  | 131             | 26   | 104 | 14                 | 198 | 5       | 1        | 152 | 79     |      |
| 50  | -3  | -4          | 18  | 12  | -10             | 6    | -14 | 7                  | 45  | -5      | -        | 13  | -29    |      |
| 78  | 3   | -           | 49  | 21  | 14              | 4    | 15  | 4                  | 64  | -       | -        | 15  | 19     | 0113 |
| 74  | 2   | 1           | 43  | 16  | 22              | 1    | 18  | 4                  | 65  | -       | 1        | 24  | 26     |      |
| -4  | -1  | 1           | -6  | -5  | 8               | -3   | 3   | -                  | 1   | -       | 1        | 9   | 7      |      |
| 1   | -   | -           | 2   | -   | -               | -    | -   | -                  | -   | -       | -        | -   | -      | 0114 |
| 1   | -   | -           | 2   | -   | -               | -    | -   | -                  | -   | -       | -        | -   | -      |      |
| -   | -   | -           | -   | -   | -               | -    | -   | -                  | -   | -       | -        | -   | -      |      |

表九 台灣癌症登記醫院申報個案人次按原發部位別分類，民國 95 年及 96 年（續）  
 NUMBER OF CANCER FROM PRIMARY ANATOMIC SITES REPORTED BY THE  
 PARTICIPANTS OF THE CANCER REGISTRY, 2006 AND 2007 ( CONTINUED )

| 醫院代碼 / 醫院           | 原發部位別 | 總計    | 唇 (唇的皮膚 C44.0 除外) |         | 舌   | 齒齦  | 口底      | 口腔之其他及未詳細說明 | 口咽      | 下咽  | 咽和唇、口腔及咽之分界 | 不明部位 | 主唾液腺 |
|---------------------|-------|-------|-------------------|---------|-----|-----|---------|-------------|---------|-----|-------------|------|------|
|                     |       |       | C00               | C01-C02 | C03 | C04 | C05-C06 | C09-C10     | C12-C13 | C14 | C07-C08     |      |      |
| 0115 中山醫療社團法人中山醫院   | 95    | 134   | -                 | 1       | -   | -   | -       | -           | -       | -   | -           | -    | -    |
|                     | 96    | 130   | -                 | -       | -   | -   | -       | -           | -       | -   | -           | -    | -    |
|                     | 增減數   | -4    | -                 | -1      | -   | -   | -       | -           | -       | -   | -           | -    | -    |
| 0119 國軍松山總醫院        | 95    | 39    | -                 | -       | -   | -   | -       | -           | -       | -   | -           | -    | -    |
|                     | 96    | 47    | -                 | 1       | -   | -   | -       | -           | -       | -   | -           | -    | -    |
|                     | 增減數   | 8     | -                 | 1       | -   | -   | -       | -           | -       | -   | -           | -    | -    |
| 0122 財團法人中心診所醫院     | 95    | 101   | -                 | 3       | 1   | -   | 2       | -           | -       | -   | -           | -    | 1    |
|                     | 96    | 80    | -                 | 2       | -   | -   | 2       | -           | -       | -   | -           | -    | -    |
|                     | 增減數   | -21   | -                 | -1      | -1  | -   | -       | -           | -       | -   | -           | -    | -1   |
| 0124 台北仁濟院附設仁濟醫院    | 95    | 27    | -                 | 1       | -   | -   | -       | -           | -       | -   | -           | -    | -    |
|                     | 96    | 28    | -                 | -       | -   | -   | -       | -           | -       | -   | -           | -    | -    |
|                     | 增減數   | 1     | -                 | -1      | -   | -   | -       | -           | -       | -   | -           | -    | -    |
| 0125 博仁綜合醫院         | 95    | 36    | -                 | 1       | -   | -   | 1       | -           | -       | -   | -           | -    | -    |
|                     | 96    | 47    | -                 | -       | -   | -   | -       | -           | -       | -   | -           | -    | -    |
|                     | 增減數   | 11    | -                 | -1      | -   | -   | -1      | -           | -       | -   | -           | -    | -    |
| 0126 行政院衛生署台北醫院城區分院 | 95    | 1     | -                 | -       | -   | -   | -       | -           | -       | -   | -           | -    | -    |
|                     | 96    | 1     | -                 | -       | -   | -   | -       | -           | -       | -   | -           | -    | -    |
|                     | 增減數   | -     | -                 | -       | -   | -   | -       | -           | -       | -   | -           | -    | -    |
| 0127 台北市立聯合醫院婦幼院區   | 95    | 6     | -                 | -       | -   | -   | -       | -           | -       | -   | -           | -    | -    |
|                     | 96    | 67    | -                 | -       | -   | -   | -       | -           | -       | -   | -           | -    | -    |
|                     | 增減數   | 61    | -                 | -       | -   | -   | -       | -           | -       | -   | -           | -    | -    |
| 0128 台北市立聯合醫院陽明院區   | 95    | 134   | -                 | -       | -   | -   | 2       | 1           | 3       | 2   | -           | -    |      |
|                     | 96    | 129   | -                 | -       | 1   | -   | -       | 1           | -       | -   | -           | -    |      |
|                     | 增減數   | -5    | -                 | -       | 1   | -   | -2      | -           | -3      | -2  | -           | -    |      |
| 0130 西園醫院           | 95    | 35    | -                 | -       | -   | -   | 1       | -           | -       | -   | -           | -    |      |
|                     | 96    | 47    | -                 | -       | -   | -   | -       | -           | -       | -   | -           | -    |      |
|                     | 增減數   | 12    | -                 | -       | -   | -   | -1      | -           | -       | -   | -           | -    |      |
| 0139 景美醫院           | 95    | 8     | -                 | -       | -   | -   | -       | -           | -       | -   | -           | -    |      |
|                     | 96    | 7     | -                 | -       | -   | -   | -       | -           | -       | -   | -           | -    |      |
|                     | 增減數   | -1    | -                 | -       | -   | -   | -       | -           | -       | -   | -           | -    |      |
| 0140 台北市立聯合醫院忠孝院區   | 95    | 225   | -                 | -       | -   | -   | 1       | -           | 1       | -   | -           | -    |      |
|                     | 96    | 214   | -                 | 4       | -   | -   | 2       | -           | 2       | -   | -           | -    |      |
|                     | 增減數   | -11   | -                 | 4       | -   | -   | 1       | -           | 1       | -   | -           | -    |      |
| 0141 和信治癌中心醫院       | 95    | 3,801 | 7                 | 93      | 25  | 7   | 92      | 32          | 31      | -   | -           | 21   |      |
|                     | 96    | 3,993 | 4                 | 86      | 28  | 1   | 85      | 43          | 41      | 2   | -           | 14   |      |
|                     | 增減數   | 192   | -3                | -7      | 3   | -6  | -7      | 11          | 10      | 2   | -           | -7   |      |
| 0142 新光吳火獅紀念醫院      | 95    | 1,810 | -                 | 30      | 10  | -   | 28      | 6           | 11      | -   | -           | 6    |      |
|                     | 96    | 1,555 | 3                 | 23      | 4   | 1   | 23      | 7           | 10      | -   | -           | -    |      |
|                     | 增減數   | -255  | 3                 | -7      | -6  | 1   | -5      | 1           | -1      | -   | -           | -6   |      |

增減數：截至 98 年 6 月 4 日申報之 96 年發生個案數 - 截至 97 年 6 月 9 日申報之 95 年發生個案數。

| 鼻咽  | 食道  | 胃   | 小腸  | 結腸  | 及肛門<br>直腸、乙狀結腸連結部 | 肝及肝內膽管 | 膽囊及肝外膽管 | 胰   | 後腹膜腔及腹膜 | 與腹膜分界不明部位<br>消化器官之其他部位及 | 鼻腔、副竇、中耳及內耳 | 喉   | 肺、支氣管及氣管 | 醫院代碼 |
|-----|-----|-----|-----|-----|-------------------|--------|---------|-----|---------|-------------------------|-------------|-----|----------|------|
| C11 | C15 | C16 | C17 | C18 | C19-C21           | C22    | C23-C24 | C25 | C48     | C26                     | C30-C31     | C32 | C33-C34  |      |
| -   | -   | 6   | -   | 11  | 5                 | 3      | -       | 2   | -       | -                       | -           | -   | 2        | 0115 |
| 1   | -   | 5   | -   | 12  | 2                 | 3      | -       | 2   | 1       | -                       | -           | -   | 4        |      |
| 1   | -   | -1  | -   | 1   | -3                | -      | -       | -   | 1       | -                       | -           | -   | 2        |      |
| -   | 1   | 2   | 1   | 9   | 5                 | 2      | -       | 1   | -       | -                       | -           | 1   | -        | 0119 |
| -   | 1   | 4   | -   | 8   | 2                 | 5      | -       | -   | -       | -                       | -           | 1   | 5        |      |
| -   | -   | 2   | -1  | -1  | -3                | 3      | -       | -1  | -       | -                       | -           | -   | 5        |      |
| 1   | 1   | 8   | -   | 18  | 10                | 3      | 1       | -   | -       | -                       | -           | -   | 6        | 0122 |
| -   | 1   | 7   | -   | 18  | 2                 | 1      | 1       | 1   | -       | -                       | -           | -   | 3        |      |
| -1  | -   | -1  | -   | -   | -8                | -2     | -       | 1   | -       | -                       | -           | -   | -3       |      |
| -   | -   | 2   | -   | 3   | 3                 | 1      | -       | -   | -       | -                       | -           | -   | 2        | 0124 |
| -   | 1   | 4   | -   | 3   | 6                 | -      | -       | 1   | -       | -                       | -           | -   | -        |      |
| -   | 1   | 2   | -   | -   | 3                 | -1     | -       | 1   | -       | -                       | -           | -   | -2       |      |
| 1   | -   | 2   | -   | 2   | 1                 | 5      | -       | -   | -       | -                       | -           | 1   | 3        | 0125 |
| 2   | -   | 4   | -   | 5   | 1                 | 7      | 1       | 1   | -       | -                       | -           | -   | 2        |      |
| 1   | -   | 2   | -   | 3   | -                 | 2      | 1       | 1   | -       | -                       | -           | -1  | -1       |      |
| -   | -   | -   | -   | -   | -                 | -      | -       | 1   | -       | -                       | -           | -   | -        | 0126 |
| -   | -   | -   | -   | -   | -                 | -      | -       | -   | -       | -                       | -           | -   | 1        |      |
| -   | -   | -   | -   | -   | -                 | -      | -       | -1  | -       | -                       | -           | -   | 1        |      |
| -   | -   | -   | -   | -   | -                 | 1      | -       | -   | -       | -                       | -           | -   | -        | 0127 |
| 1   | -   | -   | -   | -   | -                 | -      | -       | -   | -       | -                       | -           | -   | -        |      |
| 1   | -   | -   | -   | -   | -                 | -1     | -       | -   | -       | -                       | -           | -   | -        |      |
| 1   | 1   | 7   | -   | 6   | 2                 | 6      | 2       | -   | -       | -                       | -           | 2   | 22       | 0128 |
| 1   | 1   | 6   | 1   | 17  | 2                 | 11     | -       | 5   | -       | -                       | -           | 3   | 22       |      |
| -   | -   | -1  | 1   | 11  | -                 | 5      | -2      | 5   | -       | -                       | -           | 1   | -        |      |
| 1   | -   | 5   | 1   | 10  | 3                 | 1      | -       | -   | -       | -                       | -           | -   | 2        | 0130 |
| -   | -   | 2   | -   | 6   | 5                 | 6      | 1       | 2   | -       | -                       | 1           | -   | 7        |      |
| -1  | -   | -3  | -1  | -4  | 2                 | 5      | 1       | 2   | -       | -                       | 1           | -   | 5        |      |
| -   | 1   | 2   | -   | 2   | 1                 | -      | -       | -   | -       | -                       | -           | -   | -        | 0139 |
| -   | -   | -   | -   | 1   | 1                 | -      | -       | -   | -       | -                       | -           | -   | -        |      |
| -   | -1  | -2  | -   | -1  | -                 | -      | -       | -   | -       | -                       | -           | -   | -        |      |
| 2   | 4   | 23  | 2   | 22  | 15                | 14     | 2       | 9   | -       | -                       | 1           | -   | 29       | 0140 |
| -   | 4   | 23  | 1   | 15  | 4                 | 23     | 2       | 1   | -       | -                       | -           | 2   | 30       |      |
| -2  | -   | -   | -1  | -7  | -11               | 9      | -       | -8  | -       | -                       | -1          | 2   | 1        |      |
| 132 | 80  | 166 | 7   | 169 | 151               | 358    | 10      | 71  | 2       | 2                       | 11          | 17  | 420      | 0141 |
| 173 | 86  | 170 | 7   | 188 | 156               | 305    | 22      | 70  | 9       | -                       | 9           | 34  | 384      |      |
| 41  | 6   | 4   | -   | 19  | 5                 | -53    | 12      | -1  | 7       | -2                      | -2          | 17  | -36      |      |
| 34  | 29  | 81  | 6   | 206 | 141               | 243    | 13      | 15  | 3       | -                       | 1           | 2   | 281      | 0142 |
| 29  | 29  | 82  | 9   | 145 | 114               | 162    | 14      | 31  | 3       | 1                       | 2           | 6   | 245      |      |
| -5  | -   | 1   | 3   | -61 | -27               | -81    | 1       | 16  | -       | 1                       | 1           | 4   | -36      |      |

表九 台灣癌症登記醫院申報個案人次按原發部位別分類，民國 95 年及 96 年（續）  
 NUMBER OF CANCER FROM PRIMARY ANATOMIC SITES REPORTED BY THE  
 PARTICIPANTS OF THE CANCER REGISTRY, 2006 AND 2007 ( CONTINUED )

| 醫院代碼 | 原發部位別 | 胸膜    | 胸腺、心臟及中隔            | 造血系統及網狀內皮系統<br>(白血病除外) | 白血病     | 骨、關節及關節軟骨 | 皮下組織<br>結締組織、軟組織及其他 | 皮膚  | 女性乳房 | 男性乳房 | 子宮，未明示部位 | 子宮頸 | 子宮體                 | 卵巢、輸卵管及寬韌帶              | 說明之女性生殖器官<br>陰道、外陰部及其他未詳細 |
|------|-------|-------|---------------------|------------------------|---------|-----------|---------------------|-----|------|------|----------|-----|---------------------|-------------------------|---------------------------|
|      |       | C38.4 | C37-C38.3,<br>C38.8 | C42                    | C40-C41 | C47, C49  | C44                 | C50 | C50  | C55  | C53      | C54 | C56,<br>C57.0-C57.4 | C51-C52,<br>C57.7-C57.9 |                           |
| 0115 | 95    | -     | -                   | -                      | -       | -         | -                   | 2   | 25   | -    | -        | 30  | 8                   | 3                       | -                         |
|      | 96    | -     | -                   | -                      | -       | -         | 1                   | 3   | 31   | -    | -        | 21  | 6                   | 5                       | 1                         |
|      | 增減數   | -     | -                   | -                      | -       | -         | 1                   | 1   | 6    | -    | -        | -9  | -2                  | 2                       | 1                         |
| 0119 | 95    | -     | -                   | -                      | -       | -         | -                   | 1   | 2    | -    | -        | -   | -                   | -                       | -                         |
|      | 96    | -     | -                   | -                      | -       | -         | -                   | 5   | 1    | -    | -        | 1   | -                   | 1                       | -                         |
|      | 增減數   | -     | -                   | -                      | -       | -         | -                   | 4   | -1   | -    | -        | 1   | -                   | 1                       | -                         |
| 0122 | 95    | -     | -                   | -                      | -       | 1         | 1                   | 2   | 7    | -    | -        | 7   | -                   | -                       | 1                         |
|      | 96    | -     | 1                   | -                      | -       | -         | 2                   | 10  | -    | -    | 3        | 3   | 3                   | -                       | -                         |
|      | 增減數   | -     | 1                   | -                      | -       | -1        | -1                  | 3   | -    | -    | -4       | 3   | 3                   | 3                       | -1                        |
| 0124 | 95    | -     | -                   | -                      | -       | -         | -                   | 3   | -    | -    | 4        | -   | -                   | 1                       | 1                         |
|      | 96    | -     | -                   | -                      | -       | -         | -                   | 2   | 3    | -    | -        | 2   | -                   | -                       | 1                         |
|      | 增減數   | -     | -                   | -                      | -       | -         | -                   | 2   | -    | -    | -2       | -   | -                   | -1                      | -                         |
| 0125 | 95    | -     | -                   | 1                      | -       | -         | 1                   | 2   | 5    | -    | -        | 4   | -                   | -                       | -                         |
|      | 96    | -     | -                   | -                      | -       | -         | -                   | 1   | 5    | -    | -        | 4   | -                   | 1                       | -                         |
|      | 增減數   | -     | -                   | -1                     | -       | -         | -1                  | -1  | -    | -    | -        | -   | -                   | 1                       | -                         |
| 0126 | 95    | -     | -                   | -                      | -       | -         | -                   | -   | -    | -    | -        | -   | -                   | -                       | -                         |
|      | 96    | -     | -                   | -                      | -       | -         | -                   | -   | -    | -    | -        | -   | -                   | -                       | -                         |
|      | 增減數   | -     | -                   | -                      | -       | -         | -                   | -   | -    | -    | -        | -   | -                   | -                       | -                         |
| 0127 | 95    | -     | -                   | -                      | -       | -         | -                   | 2   | -    | -    | 3        | -   | -                   | -                       | -                         |
|      | 96    | -     | -                   | -                      | -       | -         | -                   | 1   | 43   | -    | -        | 20  | -                   | 2                       | -                         |
|      | 增減數   | -     | -                   | -                      | -       | -         | -                   | 1   | 41   | -    | -        | 17  | -                   | 2                       | -                         |
| 0128 | 95    | 1     | 1                   | 1                      | 1       | -         | 2                   | 1   | 11   | -    | -        | 33  | 2                   | 1                       | 1                         |
|      | 96    | -     | -                   | 1                      | 3       | -         | -                   | 2   | 8    | -    | -        | 21  | 1                   | -                       | -                         |
|      | 增減數   | -1    | -1                  | -                      | 2       | -         | -2                  | 1   | -3   | -    | -        | -12 | -1                  | -1                      | -1                        |
| 0130 | 95    | -     | -                   | -                      | -       | -         | -                   | -   | -    | -    | -        | 4   | -                   | -                       | -                         |
|      | 96    | -     | -                   | -                      | -       | -         | -                   | -   | 4    | -    | -        | 3   | -                   | -                       | -                         |
|      | 增減數   | -     | -                   | -                      | -       | -         | -                   | -   | 4    | -    | -        | -1  | -                   | -                       | -                         |
| 0139 | 95    | -     | -                   | -                      | -       | -         | -                   | 2   | -    | -    | -        | -   | -                   | -                       | -                         |
|      | 96    | -     | -                   | -                      | -       | -         | -                   | 1   | -    | -    | -        | 3   | -                   | -                       | 1                         |
|      | 增減數   | -     | -                   | -                      | -       | -         | -                   | -1  | -    | -    | -        | 3   | -                   | -                       | 1                         |
| 0140 | 95    | -     | -                   | -                      | 1       | -         | 1                   | 3   | 10   | -    | -        | 13  | -                   | -                       | 1                         |
|      | 96    | 1     | -                   | 4                      | 3       | -         | 2                   | 3   | 15   | -    | -        | 11  | 1                   | 2                       | -                         |
|      | 增減數   | 1     | -                   | 4                      | 2       | -         | 1                   | -   | 5    | -    | -        | -2  | 1                   | 2                       | -1                        |
| 0141 | 95    | -     | 13                  | 20                     | 26      | 6         | 34                  | 50  | 906  | 5    | -        | 164 | 44                  | 31                      | 7                         |
|      | 96    | 3     | 9                   | 23                     | 35      | 5         | 30                  | 56  | 994  | 2    | -        | 158 | 59                  | 51                      | 5                         |
|      | 增減數   | 3     | -4                  | 3                      | 9       | -1        | -4                  | 6   | 88   | -3   | -        | -6  | 15                  | 20                      | -2                        |
| 0142 | 95    | 1     | 9                   | 5                      | 21      | 9         | 8                   | 44  | 204  | -    | -        | 75  | 25                  | 17                      | 2                         |
|      | 96    | 1     | 10                  | 7                      | 15      | -         | 10                  | 32  | 167  | -    | -        | 38  | 19                  | 16                      | 1                         |
|      | 增減數   | -     | 1                   | 2                      | -6      | -9        | 2                   | -12 | -37  | -    | -        | -37 | -6                  | -1                      | -1                        |

增減數：截至 98 年 6 月 4 日申報之 96 年發生個案數 — 截至 97 年 6 月 9 日申報之 95 年發生個案數。

| 攝護腺 | 睪丸  | 陰莖及其他男性生殖器官 | 膀胱  | 腎   | 腎盂及其他泌尿器官       | 眼及淚腺 | 腦   | 說明部位<br>其他神經系統及未詳細 | 甲狀腺 | 其他內分泌腺  | 其他分界不明部位 | 淋巴結 | 不明原發部位 | 醫院代碼 |
|-----|-----|-------------|-----|-----|-----------------|------|-----|--------------------|-----|---------|----------|-----|--------|------|
| C61 | C62 | C60, C63    | C67 | C64 | C65-C66,<br>C68 | C69  | C71 | C70, C72           | C73 | C74-C75 | C76      | C77 | C80    |      |
| 10  | 2   | -           | 15  | 2   | -               | -    | -   | -                  | 5   | -       | -        | 2   | -      | 0115 |
| 6   | -   | -           | 15  | 2   | 4               | -    | -   | -                  | 2   | -       | -        | 1   | 2      |      |
| -4  | -2  | -           | -   | -   | 4               | -    | -   | -                  | -3  | -       | -        | -1  | 2      |      |
| 6   | -   | -           | 5   | -   | 2               | -    | -   | -                  | -   | -       | -        | 1   | -      | 0119 |
| 4   | -   | -           | 5   | 1   | 1               | -    | -   | -                  | -   | -       | -        | -   | 1      |      |
| -2  | -   | -           | -   | 1   | -1              | -    | -   | -                  | -   | -       | -        | -1  | 1      |      |
| 8   | 2   | -           | 9   | 2   | 1               | -    | -   | -                  | 4   | -       | -        | 1   | -      | 0122 |
| 9   | 2   | -           | 4   | 1   | -               | -    | -   | -                  | 4   | -       | -        | -   | -      |      |
| 1   | -   | -           | -5  | -1  | -1              | -    | -   | -                  | -   | -       | -        | -1  | -      |      |
| -   | -   | -           | 4   | 1   | -               | -    | -   | -                  | 1   | -       | -        | -   | -      | 0124 |
| 1   | -   | -           | 2   | -   | -               | -    | -   | -                  | -   | -       | -        | -   | 2      |      |
| 1   | -   | -           | -2  | -1  | -               | -    | -   | -                  | -1  | -       | -        | -   | 2      |      |
| 3   | -   | -           | 1   | -   | -               | -    | -   | -                  | 1   | -       | -        | -   | 1      | 0125 |
| 7   | -   | -           | 2   | 1   | 2               | -    | 1   | -                  | -   | -       | -        | -   | -      |      |
| 4   | -   | -           | 1   | 1   | 2               | -    | 1   | -                  | -1  | -       | -        | -   | -1     |      |
| -   | -   | -           | -   | -   | -               | -    | -   | -                  | -   | -       | -        | -   | -      | 0126 |
| -   | -   | -           | -   | -   | -               | -    | -   | -                  | -   | -       | -        | -   | -      |      |
| -   | -   | -           | -   | -   | -               | -    | -   | -                  | -   | -       | -        | -   | -      | 0127 |
| -   | -   | -           | -   | -   | -               | -    | -   | -                  | -   | -       | -        | -   | -      |      |
| -   | -   | -           | -   | -   | -               | -    | -   | -                  | -   | -       | -        | -   | -      |      |
| 11  | -   | -           | 7   | -   | -               | -    | -   | -                  | 1   | -       | -        | 1   | 2      | 0128 |
| 6   | -   | -           | 5   | 2   | -               | -    | -   | -                  | 1   | -       | -        | 2   | 6      |      |
| -5  | -   | -           | -2  | 2   | -               | -    | -   | -                  | -   | -       | -        | 1   | 4      |      |
| 3   | -   | -           | 2   | 1   | 1               | -    | -   | -                  | -   | -       | -        | -   | -      | 0130 |
| 4   | -   | 1           | 5   | -   | -               | -    | -   | -                  | -   | -       | -        | -   | -      |      |
| 1   | -   | 1           | 3   | -1  | -1              | -    | -   | -                  | -   | -       | -        | -   | -      |      |
| -   | -   | -           | -   | -   | -               | -    | -   | -                  | -   | -       | -        | -   | -      | 0139 |
| -   | -   | -           | -   | -   | -               | -    | -   | -                  | -   | -       | -        | -   | -      |      |
| -   | -   | -           | -   | -   | -               | -    | -   | -                  | -   | -       | -        | -   | -      |      |
| 33  | 1   | 2           | 12  | 9   | 9               | -    | 3   | -                  | -   | -       | -        | 1   | 1      | 0140 |
| 29  | 1   | 1           | 11  | 7   | 3               | -    | 1   | -                  | 2   | -       | -        | 1   | 3      |      |
| -4  | -   | -1          | -1  | -2  | -6              | -    | -2  | -                  | 2   | -       | -        | -   | 2      |      |
| 169 | 7   | 4           | 66  | 40  | 39              | 3    | 18  | 1                  | 108 | 1       | -        | 75  | 60     | 0141 |
| 187 | 14  | 1           | 80  | 43  | 43              | 4    | 16  | -                  | 128 | 4       | -        | 87  | 39     |      |
| 18  | 7   | -3          | 14  | 3   | 4               | 1    | -2  | -1                 | 20  | 3       | -        | 12  | -21    |      |
| 61  | 4   | 1           | 32  | 24  | 25              | 2    | 8   | -                  | 44  | 1       | -        | 8   | 34     | 0142 |
| 82  | 4   | 1           | 46  | 17  | 24              | -    | 9   | 1                  | 51  | 4       | -        | 25  | 32     |      |
| 21  | -   | -           | 14  | -7  | -1              | -2   | 1   | 1                  | 7   | 3       | -        | 17  | -2     |      |

表九 台灣癌症登記醫院申報個案人次按原發部位別分類，民國 95 年及 96 年（續）  
 NUMBER OF CANCER FROM PRIMARY ANATOMIC SITES REPORTED BY THE  
 PARTICIPANTS OF THE CANCER REGISTRY, 2006 AND 2007 ( CONTINUED )

| 醫院代碼 / 醫院                   | 原發部位別 | 總計    | 唇<br>(唇的皮膚 C44.0 除外) | 舌  | 齒齦 | 口底 | 口腔之其他及未詳細說明 | 部位 | 口咽 | 下咽 | 咽和唇、口腔及咽之分界 | 不明部位 | 主唾液腺 |
|-----------------------------|-------|-------|----------------------|----|----|----|-------------|----|----|----|-------------|------|------|
|                             |       |       |                      |    |    |    |             |    |    |    |             |      |      |
| 0143 振興復健醫院                 | 95    | 857   | 1                    | 6  | -  | -  | 9           | 6  | 3  | -  | -           | 1    |      |
|                             | 96    | 762   | 1                    | 14 | 1  | -  | 6           | 1  | 6  | 1  | 1           | 1    |      |
|                             | 增減數   | -95   | -                    | 8  | 1  | -  | -3          | -5 | 3  | 1  | -           | -    |      |
| 0144 國泰醫院內湖分院               | 95    | 126   | -                    | 1  | -  | -  | 2           | -  | -  | -  | -           | -    |      |
|                             | 96    | 114   | -                    | 4  | -  | -  | -           | -  | 1  | -  | -           | -    |      |
|                             | 增減數   | -12   | -                    | 3  | -  | -  | -2          | -  | 1  | -  | -           | -    |      |
| 0145 萬芳醫院                   | 95    | 918   | -                    | 11 | 2  | 1  | 15          | 6  | 5  | -  | -           | 2    |      |
|                             | 96    | 872   | 2                    | 7  | 1  | 2  | 13          | 4  | 2  | -  | -           | 1    |      |
|                             | 增減數   | -46   | 2                    | -4 | -1 | 1  | -2          | -2 | -3 | -  | -           | -1   |      |
| 0146 行政院衛生署胸腔病院             | 95    | 9     | -                    | -  | -  | -  | -           | -  | -  | -  | -           | -    |      |
|                             | 96    | 13    | -                    | -  | -  | -  | -           | -  | -  | -  | -           | -    |      |
|                             | 增減數   | 4     | -                    | -  | -  | -  | -           | -  | -  | -  | -           | -    |      |
| 0147 財團法人康寧醫院               | 95    | 48    | -                    | -  | -  | -  | -           | -  | 2  | -  | -           | -    |      |
|                             | 96    | 35    | -                    | -  | -  | -  | -           | -  | -  | -  | -           | -    |      |
|                             | 增減數   | -13   | -                    | -  | -  | -  | -           | -  | -2 | -  | -           | -    |      |
| 0148 台北市立關渡醫院               | 95    | 70    | -                    | -  | -  | 1  | -           | 1  | 1  | -  | -           | -    |      |
|                             | 96    | 98    | -                    | -  | -  | -  | 1           | -  | -  | -  | -           | -    |      |
|                             | 增減數   | 28    | -                    | -  | -  | -1 | 1           | -1 | -1 | -  | -           | -    |      |
| 0201 行政院衛生署基隆醫院             | 95    | 236   | -                    | 1  | -  | -  | 6           | 1  | 2  | -  | -           | -    |      |
|                             | 96    | 322   | -                    | 5  | -  | -  | 4           | 1  | 2  | -  | -           | 2    |      |
|                             | 增減數   | 86    | -                    | 4  | -  | -  | -2          | -  | -  | -  | -           | 2    |      |
| 0202 基隆市立醫院                 | 95    | 1     | -                    | -  | -  | -  | -           | -  | -  | -  | -           | -    |      |
|                             | 96    | -     | -                    | -  | -  | -  | -           | -  | -  | -  | -           | -    |      |
|                             | 增減數   | -1    | -                    | -  | -  | -  | -           | -  | -  | -  | -           | -    |      |
| 0203 臺灣區煤礦業同業公會附設台灣<br>礦工醫院 | 95    | 29    | -                    | -  | -  | -  | 1           | -  | -  | -  | -           | -    |      |
|                             | 96    | 31    | -                    | 1  | -  | -  | -           | -  | -  | -  | -           | -    |      |
|                             | 增減數   | 2     | -                    | 1  | -  | -  | -1          | -  | -  | -  | -           | -    |      |
| 0204 三軍總醫院附設基隆民眾診療服務<br>處   | 95    | 30    | -                    | -  | -  | -  | -           | -  | -  | -  | -           | -    |      |
|                             | 96    | 28    | -                    | -  | -  | -  | -           | -  | -  | -  | -           | -    |      |
|                             | 增減數   | -2    | -                    | -  | -  | -  | -           | -  | -  | -  | -           | -    |      |
| 0207 財團法人長庚紀念醫院基隆分院         | 95    | 983   | -                    | 16 | 8  | 2  | 25          | 9  | 9  | -  | -           | 1    |      |
|                             | 96    | 1,063 | 1                    | 18 | 1  | -  | 15          | 7  | 4  | -  | -           | 1    |      |
|                             | 增減數   | 80    | 1                    | 2  | -7 | -2 | -10         | -2 | -5 | -  | -           | -    |      |
| 0301 行政院衛生署台北醫院             | 95    | 224   | -                    | 7  | -  | 1  | 9           | 2  | 2  | -  | -           | 1    |      |
|                             | 96    | 215   | -                    | 14 | 2  | 1  | 17          | 4  | 2  | -  | -           | -    |      |
|                             | 增減數   | -9    | -                    | 7  | 2  | -  | 8           | 2  | -  | -  | -           | -1   |      |
| 0302 財團法人天主教耕莘醫院            | 95    | 565   | -                    | 7  | -  | 1  | 4           | 1  | 3  | -  | -           | 1    |      |
|                             | 96    | 537   | -                    | 2  | -  | -  | 2           | 1  | 2  | -  | -           | -    |      |
|                             | 增減數   | -28   | -                    | -5 | -  | -1 | -2          | -  | -1 | -  | -           | -1   |      |

增減數：截至 98 年 6 月 4 日申報之 96 年發生個案數 - 截至 97 年 6 月 9 日申報之 95 年發生個案數。

| 鼻咽  | 食道  | 胃   | 小腸  | 結腸  | 及肛門<br>直腸、乙狀結腸連結部 | 肝及肝內膽管 | 膽囊及肝外膽管 | 胰   | 後腹腔腔及腹膜 | 與腹膜分界不明部位<br>消化器官之其他部位及 | 鼻腔、副竇、中耳及內耳 | 喉   | 肺、支氣管及氣管 | 醫院代碼 |
|-----|-----|-----|-----|-----|-------------------|--------|---------|-----|---------|-------------------------|-------------|-----|----------|------|
| C11 | C15 | C16 | C17 | C18 | C19-C21           | C22    | C23-C24 | C25 | C48     | C26                     | C30-C31     | C32 | C33-C34  |      |
| 15  | 12  | 50  | 5   | 53  | 50                | 90     | 6       | 21  | 2       | 1                       | 1           | 4   | 102      | 0143 |
| 10  | 24  | 61  | 4   | 60  | 51                | 65     | 6       | 18  | 3       | -                       | 2           | 1   | 91       |      |
| -5  | 12  | 11  | -1  | 7   | 1                 | -25    | -       | -3  | 1       | -1                      | 1           | -3  | -11      |      |
| 2   | 1   | 14  | -   | 13  | 5                 | 8      | 1       | 1   | -       | -                       | 2           | 2   | 12       | 0144 |
| 1   | 1   | 10  | 1   | 17  | 10                | 4      | -       | 4   | -       | -                       | -           | 1   | 8        |      |
| -1  | -   | -4  | 1   | 4   | 5                 | -4     | -1      | 3   | -       | -                       | -2          | -1  | -4       |      |
| 17  | 9   | 40  | 1   | 82  | 39                | 126    | 5       | 21  | 2       | 1                       | 3           | 5   | 157      | 0145 |
| 20  | 14  | 37  | 2   | 71  | 43                | 82     | 5       | 24  | 4       | -                       | -           | 5   | 117      |      |
| 3   | 5   | -3  | 1   | -11 | 4                 | -44    | -       | 3   | 2       | -1                      | -3          | -   | -40      |      |
| -   | -   | -   | -   | -   | -                 | -      | -       | -   | -       | -                       | -           | -   | 9        | 0146 |
| -   | -   | -   | -   | -   | -                 | -      | -       | -   | -       | -                       | -           | -   | 13       |      |
| -   | -   | -   | -   | -   | -                 | -      | -       | -   | -       | -                       | -           | -   | 4        |      |
| -   | -   | 5   | -   | 5   | 4                 | -      | 1       | 1   | -       | -                       | -           | -   | 10       | 0147 |
| 1   | 1   | 1   | 1   | 2   | 3                 | -      | -       | 2   | -       | -                       | -           | -   | 6        |      |
| 1   | 1   | -4  | 1   | -3  | -1                | -      | -1      | 1   | -       | -                       | -           | -   | -4       |      |
| -   | -   | 14  | -   | 11  | 4                 | 10     | -       | 6   | -       | -                       | -           | -   | 18       | 0148 |
| -   | 4   | 16  | -   | 22  | 2                 | 10     | -       | 1   | 1       | -                       | -           | -   | 13       |      |
| -   | 4   | 2   | -   | 11  | -2                | -      | -       | -5  | 1       | -                       | -           | -   | -5       |      |
| 2   | 15  | 26  | -   | 21  | 11                | 17     | -       | 6   | 1       | -                       | -           | 4   | 17       | 0201 |
| 2   | 8   | 29  | 4   | 24  | 22                | 23     | 1       | 4   | -       | -                       | -           | 4   | 41       |      |
| -   | -7  | 3   | 4   | 3   | 11                | 6      | 1       | -2  | -1      | -                       | -           | -   | 24       |      |
| -   | -   | -   | -   | -   | -                 | -      | -       | -   | -       | -                       | -           | -   | -        | 0202 |
| -   | -   | -   | -   | -   | -                 | -      | -       | -   | -       | -                       | -           | -   | -        |      |
| -   | -   | -   | -   | -   | -                 | -      | -       | -   | -       | -                       | -           | -   | -        |      |
| -   | 1   | 5   | -   | 2   | 3                 | 1      | -       | -   | -       | -                       | -           | -   | 4        | 0203 |
| -   | 3   | 5   | -   | 7   | -                 | 2      | -       | 1   | -       | -                       | -           | -   | 1        |      |
| -   | 2   | -   | -   | 5   | -3                | 1      | -       | 1   | -       | -                       | -           | -   | -3       |      |
| -   | 1   | 1   | -   | 2   | 9                 | -      | -       | -   | -       | -                       | -           | -   | 4        | 0204 |
| -   | -   | 3   | -   | 4   | 6                 | 2      | -       | -   | -       | -                       | -           | -   | 2        |      |
| -   | -1  | 2   | -   | 2   | -3                | 2      | -       | -   | -       | -                       | -           | -   | -2       |      |
| 15  | 39  | 69  | 4   | 97  | 51                | 145    | 5       | 19  | 2       | -                       | 1           | 9   | 138      | 0207 |
| 15  | 50  | 85  | 2   | 82  | 46                | 112    | 15      | 22  | 3       | -                       | -           | 12  | 168      |      |
| -   | 11  | 16  | -2  | -15 | -5                | -33    | 10      | 3   | 1       | -                       | -1          | 3   | 30       |      |
| 5   | 8   | 24  | 3   | 34  | 13                | 12     | 1       | 4   | -       | -                       | 2           | 2   | 13       | 0301 |
| 3   | 8   | 13  | 1   | 29  | 14                | 8      | 1       | -   | -       | -                       | 1           | 4   | 6        |      |
| -2  | -   | -11 | -2  | -5  | 1                 | -4     | -       | -4  | -       | -                       | -1          | 2   | -7       |      |
| 7   | 15  | 26  | 2   | 53  | 32                | 47     | 9       | 5   | 1       | -                       | -           | 3   | 63       | 0302 |
| 7   | 13  | 25  | 2   | 53  | 31                | 47     | 7       | 7   | 1       | -                       | -           | 4   | 51       |      |
| -   | -2  | -1  | -   | -   | -1                | -      | -2      | 2   | -       | -                       | -           | 1   | -12      |      |



表九 台灣癌症登記醫院申報個案人次按原發部位別分類，民國 95 年及 96 年（續）

NUMBER OF CANCER FROM PRIMARY ANATOMIC SITES REPORTED BY THE PARTICIPANTS OF THE CANCER REGISTRY, 2006 AND 2007 ( CONTINUED )

| 醫院代碼 | 原發部位別 | 胸膜    | 胸腺、心臟及中隔            | 造血系統及網狀內皮系統<br>(白血病除外) | 白血病     | 骨、關節及關節軟骨 | 皮下組織<br>結締組織、軟組織及其他 | 皮膚  | 女性乳房 | 男性乳房 | 子宮，未明示部位 | 子宮頸 | 子宮體                 | 卵巢、輸卵管及寬韌帶              | 說明之女性生殖器官<br>陰道、外陰部及其他未詳細 |
|------|-------|-------|---------------------|------------------------|---------|-----------|---------------------|-----|------|------|----------|-----|---------------------|-------------------------|---------------------------|
|      |       | C38.4 | C37-C38.3,<br>C38.8 | C42                    | C40-C41 | C47, C49  | C44                 | C50 | C50  | C55  | C53      | C54 | C56,<br>C57.0-C57.4 | C51-C52,<br>C57.7-C57.9 |                           |
| 0143 | 95    | 1     | 4                   | 19                     | 11      | 2         | 2                   | 14  | 160  | -    | -        | 41  | 7                   | 7                       | -                         |
|      | 96    | -     | 9                   | 7                      | 14      | 1         | 1                   | 16  | 131  | -    | -        | 15  | 8                   | 4                       | 4                         |
|      | 增減數   | -1    | 5                   | -12                    | 3       | -1        | -1                  | 2   | -29  | -    | -        | -26 | 1                   | -3                      | 4                         |
| 0144 | 95    | -     | -                   | 2                      | -       | -         | -                   | 7   | 12   | -    | -        | 11  | 1                   | 1                       | -                         |
|      | 96    | -     | -                   | -                      | -       | -         | -                   | 6   | 10   | -    | -        | 17  | 5                   | -                       | -                         |
|      | 增減數   | -     | -                   | -2                     | -       | -         | -                   | -1  | -2   | -    | -        | 6   | 4                   | -1                      | -                         |
| 0145 | 95    | 3     | 1                   | 5                      | 13      | 1         | 9                   | 32  | 95   | 4    | -        | 39  | 9                   | 6                       | 7                         |
|      | 96    | -     | 1                   | 7                      | 15      | 2         | 5                   | 48  | 95   | -    | -        | 40  | 17                  | 10                      | 4                         |
|      | 增減數   | -3    | -                   | 2                      | 2       | 1         | -4                  | 16  | -    | -4   | -        | 1   | 8                   | 4                       | -3                        |
| 0146 | 95    | -     | -                   | -                      | -       | -         | -                   | -   | -    | -    | -        | -   | -                   | -                       | -                         |
|      | 96    | -     | -                   | -                      | -       | -         | -                   | -   | -    | -    | -        | -   | -                   | -                       | -                         |
|      | 增減數   | -     | -                   | -                      | -       | -         | -                   | -   | -    | -    | -        | -   | -                   | -                       | -                         |
| 0147 | 95    | -     | 1                   | -                      | -       | -         | -                   | -   | 3    | -    | -        | 7   | -                   | 1                       | -                         |
|      | 96    | -     | -                   | -                      | -       | -         | -                   | -   | -    | -    | -        | 7   | 2                   | 2                       | -                         |
|      | 增減數   | -     | -1                  | -                      | -       | -         | -                   | -   | -3   | -    | -        | -   | 2                   | 1                       | -                         |
| 0148 | 95    | -     | -                   | -                      | -       | -         | -                   | 1   | 1    | -    | -        | 2   | -                   | -                       | -                         |
|      | 96    | -     | -                   | -                      | -       | -         | -                   | 6   | 2    | -    | -        | 5   | -                   | -                       | -                         |
|      | 增減數   | -     | -                   | -                      | -       | -         | -                   | 5   | 1    | -    | -        | 3   | -                   | -                       | -                         |
| 0201 | 95    | -     | -                   | -                      | -       | 1         | -                   | 7   | 23   | -    | -        | 21  | 4                   | -                       | -                         |
|      | 96    | -     | 1                   | -                      | -       | 1         | 3                   | 10  | 25   | -    | -        | 25  | 1                   | 1                       | -                         |
|      | 增減數   | -     | 1                   | -                      | -       | -         | 3                   | 3   | 2    | -    | -        | 4   | -3                  | 1                       | -                         |
| 0202 | 95    | -     | -                   | -                      | -       | -         | -                   | -   | -    | -    | -        | 1   | -                   | -                       | -                         |
|      | 96    | -     | -                   | -                      | -       | -         | -                   | -   | -    | -    | -        | -   | -                   | -                       | -                         |
|      | 增減數   | -     | -                   | -                      | -       | -         | -                   | -   | -    | -    | -        | -1  | -                   | -                       | -                         |
| 0203 | 95    | -     | -                   | -                      | -       | -         | 1                   | 3   | 1    | -    | -        | 1   | -                   | 1                       | -                         |
|      | 96    | -     | -                   | -                      | -       | -         | 1                   | -   | 1    | -    | -        | -   | -                   | -                       | -                         |
|      | 增減數   | -     | -                   | -                      | -       | -         | -                   | -3  | -    | -    | -        | -1  | -                   | -1                      | -                         |
| 0204 | 95    | -     | -                   | -                      | -       | -         | -                   | 4   | -    | -    | -        | -   | -                   | -                       | -                         |
|      | 96    | -     | -                   | -                      | 1       | -         | -                   | 3   | -    | -    | -        | -   | -                   | -                       | -                         |
|      | 增減數   | -     | -                   | -                      | 1       | -         | -                   | -1  | -    | -    | -        | -   | -                   | -                       | -                         |
| 0207 | 95    | -     | 3                   | 3                      | 10      | -         | 8                   | 21  | 62   | -    | -        | 66  | 11                  | 9                       | 2                         |
|      | 96    | 4     | 5                   | 15                     | 14      | 1         | 7                   | 20  | 71   | 2    | -        | 64  | 27                  | 10                      | 5                         |
|      | 增減數   | 4     | 2                   | 12                     | 4       | 1         | -1                  | -1  | 9    | 2    | -        | -2  | 16                  | 1                       | 3                         |
| 0301 | 95    | -     | -                   | 2                      | -       | -         | 3                   | 18  | 18   | -    | -        | 5   | 2                   | 1                       | 1                         |
|      | 96    | -     | -                   | -                      | -       | -         | 3                   | 14  | 17   | -    | -        | 4   | -                   | 1                       | -                         |
|      | 增減數   | -     | -                   | -2                     | -       | -         | -                   | -4  | -1   | -    | -        | -1  | -2                  | -                       | -1                        |
| 0302 | 95    | -     | -                   | 1                      | 2       | 1         | 2                   | 17  | 155  | 2    | -        | 17  | 7                   | 4                       | -                         |
|      | 96    | -     | -                   | 2                      | 2       | -         | 2                   | 10  | 146  | -    | -        | 25  | 16                  | 5                       | 1                         |
|      | 增減數   | -     | -                   | 1                      | -       | -1        | -                   | -7  | -9   | -2   | -        | 8   | 9                   | 1                       | 1                         |

增減數：截至 98 年 6 月 4 日申報之 96 年發生個案數 - 截至 97 年 6 月 9 日申報之 95 年發生個案數。

| 攝護腺 | 睪丸  | 陰莖及其他男性生殖器官 | 膀胱  | 腎   | 腎盂及其他泌尿器官       | 眼及淚腺 | 腦   | 說明部位<br>其他神經系統及未詳細 | 甲狀腺 | 其他內分泌腺  | 其他分界不明部位 | 淋巴結 | 不明原發部位 | 醫院代碼 |
|-----|-----|-------------|-----|-----|-----------------|------|-----|--------------------|-----|---------|----------|-----|--------|------|
| C61 | C62 | C60, C63    | C67 | C64 | C65-C66,<br>C68 | C69  | C71 | C70, C72           | C73 | C74-C75 | C76      | C77 | C80    |      |
| 59  | 3   | 1           | 23  | 5   | 10              | -    | 4   | 1                  | 16  | 1       | 1        | 6   | 21     | 0143 |
| 43  | 1   | 1           | 23  | 11  | 7               | 1    | 2   | -                  | 18  | -       | -        | 5   | 13     |      |
| -16 | -2  | -           | -   | 6   | -3              | 1    | -2  | -1                 | 2   | -1      | -1       | -1  | -8     |      |
| 8   | -   | -           | 9   | 2   | 1               | -    | 1   | -                  | 2   | -       | -        | -   | 5      | 0144 |
| 5   | 1   | -           | 1   | -   | 2               | -    | -   | -                  | 2   | -       | -        | 2   | 1      |      |
| -3  | 1   | -           | -8  | -2  | 1               | -    | -1  | -                  | -   | -       | -        | 2   | -4     |      |
| 54  | 2   | 3           | 16  | 4   | 12              | -    | 21  | 2                  | 8   | -       | -        | 14  | 8      | 0145 |
| 67  | 2   | 1           | 21  | 8   | 14              | 1    | 22  | 2                  | 11  | -       | -        | 12  | 11     |      |
| 13  | -   | -2          | 5   | 4   | 2               | 1    | 1   | -                  | 3   | -       | -        | -2  | 3      |      |
| -   | -   | -           | -   | -   | -               | -    | -   | -                  | -   | -       | -        | -   | -      | 0146 |
| -   | -   | -           | -   | -   | -               | -    | -   | -                  | -   | -       | -        | -   | -      |      |
| -   | -   | -           | -   | -   | -               | -    | -   | -                  | -   | -       | -        | -   | -      |      |
| 2   | -   | -           | 3   | 1   | -               | -    | -   | -                  | -   | -       | -        | -   | 2      | 0147 |
| 2   | -   | -           | 1   | 2   | 1               | -    | 1   | -                  | -   | -       | -        | -   | -      |      |
| -   | -   | -           | -2  | 1   | 1               | -    | 1   | -                  | -   | -       | -        | -   | -2     |      |
| -   | -   | -           | -   | -   | -               | -    | -   | -                  | -   | -       | -        | -   | -      | 0148 |
| 3   | -   | -           | 2   | 3   | -               | -    | 1   | -                  | 2   | -       | -        | 4   | -      |      |
| 3   | -   | -           | 2   | 3   | -               | -    | 1   | -                  | 2   | -       | -        | 4   | -      |      |
| 15  | 1   | -           | 10  | 4   | 5               | -    | 1   | -                  | 3   | -       | -        | 5   | 6      | 0201 |
| 30  | -   | -           | 28  | 1   | 4               | -    | 1   | -                  | 6   | -       | -        | -   | 9      |      |
| 15  | -1  | -           | 18  | -3  | -1              | -    | -   | -                  | 3   | -       | -        | -5  | 3      |      |
| -   | -   | -           | -   | -   | -               | -    | -   | -                  | -   | -       | -        | -   | -      | 0202 |
| -   | -   | -           | -   | -   | -               | -    | -   | -                  | -   | -       | -        | -   | -      |      |
| -   | -   | -           | -   | -   | -               | -    | -   | -                  | -   | -       | -        | -   | -      |      |
| 1   | 1   | -           | -   | -   | -               | -    | -   | -                  | -   | -       | -        | 1   | 2      | 0203 |
| 1   | -   | 1           | 2   | -   | -               | -    | -   | -                  | -   | -       | -        | 1   | 4      |      |
| -   | -1  | 1           | 2   | -   | -               | -    | -   | -                  | -   | -       | -        | -   | 2      |      |
| 5   | -   | -           | 2   | -   | -               | -    | -   | -                  | -   | -       | -        | -   | 2      | 0204 |
| 3   | -   | -           | -   | -   | 1               | -    | -   | -                  | -   | -       | -        | 1   | 2      |      |
| -2  | -   | -           | -2  | -   | 1               | -    | -   | -                  | -   | -       | -        | 1   | -      |      |
| 30  | 2   | 1           | 23  | 9   | 8               | -    | 2   | -                  | 16  | -       | -        | 10  | 23     | 0207 |
| 36  | 1   | 1           | 43  | 15  | 12              | 1    | 5   | -                  | 20  | 1       | 1        | 8   | 15     |      |
| 6   | -1  | -           | 20  | 6   | 4               | 1    | 3   | -                  | 4   | 1       | 1        | -2  | -8     |      |
| 8   | 1   | -           | 7   | 2   | 2               | -    | -   | -                  | 3   | -       | -        | 1   | 7      | 0301 |
| 12  | -   | 1           | 15  | 1   | 5               | -    | -   | -                  | 4   | -       | -        | 2   | 8      |      |
| 4   | -1  | 1           | 8   | -1  | 3               | -    | -   | -                  | 1   | -       | -        | 1   | 1      |      |
| 12  | 1   | 3           | 31  | 3   | 6               | -    | 1   | -                  | 8   | 1       | -        | 5   | 6      | 0302 |
| 22  | 1   | -           | 18  | 5   | 6               | -    | 1   | -                  | 14  | -       | -        | 2   | 4      |      |
| 10  | -   | -3          | -13 | 2   | -               | -    | -   | -                  | 6   | -1      | -        | -3  | -2     |      |

表九 台灣癌症登記醫院申報個案人次按原發部位別分類，民國 95 年及 96 年（續）  
 NUMBER OF CANCER FROM PRIMARY ANATOMIC SITES REPORTED BY THE  
 PARTICIPANTS OF THE CANCER REGISTRY, 2006 AND 2007 ( CONTINUED )

| 醫院代碼 / 醫院       | 原發部位別 | 總計    | 部位                   |         |     |     |             |         |         |             |         |
|-----------------|-------|-------|----------------------|---------|-----|-----|-------------|---------|---------|-------------|---------|
|                 |       |       | 唇<br>(唇的皮膚 C44.0 除外) | 舌       | 齒齦  | 口底  | 口腔之其他及未詳細說明 | 咽喉      | 下咽      | 咽和唇、口腔及咽之分界 | 不明部位    |
|                 |       |       | C00                  | C01-C02 | C03 | C04 | C05-C06     | C09-C10 | C12-C13 | C14         | C07-C08 |
| 0303 板橋中興醫院     | 95    | 14    | -                    | -       | -   | -   | -           | -       | -       | 1           | -       |
|                 | 96    | 12    | -                    | -       | -   | -   | -           | -       | -       | -           | -       |
|                 | 增減數   | -2    | -                    | -       | -   | -   | -           | -       | -       | -1          | -       |
| 0304 台北縣立醫院三重院區 | 95    | 41    | -                    | -       | -   | -   | -           | -       | -       | -           | -       |
|                 | 96    | 48    | -                    | -       | -   | -   | -           | -       | -       | -           | -       |
|                 | 增減數   | 7     | -                    | -       | -   | -   | -           | -       | -       | -           | -       |
| 0305 亞東紀念醫院     | 95    | 1,790 | 3                    | 49      | 4   | 9   | 50          | 16      | 32      | 2           | 4       |
|                 | 96    | 1,528 | 9                    | 49      | 7   | 3   | 52          | 12      | 16      | 1           | 2       |
|                 | 增減數   | -262  | 6                    | -       | 3   | -6  | 2           | -4      | -16     | -1          | -2      |
| 0306 耕莘醫院永和分院   | 95    | 42    | -                    | -       | -   | -   | -           | -       | -       | -           | -       |
|                 | 96    | 51    | -                    | -       | -   | -   | -           | -       | -       | -           | -       |
|                 | 增減數   | 9     | -                    | -       | -   | -   | -           | -       | -       | -           | -       |
| 0307 台北縣立醫院板橋院區 | 95    | 61    | -                    | -       | 1   | -   | -           | -       | -       | -           | 1       |
|                 | 96    | 84    | -                    | -       | -   | -   | -           | -       | -       | -           | -       |
|                 | 增減數   | 23    | -                    | -       | -1  | -   | -           | -       | -       | -           | -1      |
| 0308 永和振興醫院     | 95    | 9     | -                    | -       | -   | -   | -           | -       | -       | -           | -       |
|                 | 96    | 4     | -                    | -       | -   | -   | -           | -       | -       | -           | -       |
|                 | 增減數   | -5    | -                    | -       | -   | -   | -           | -       | -       | -           | -       |
| 0309 瑞芳醫院       | 95    | 3     | -                    | -       | -   | -   | -           | -       | -       | -           | -       |
|                 | 96    | 4     | -                    | -       | -   | -   | -           | -       | -       | -           | -       |
|                 | 增減數   | 1     | -                    | -       | -   | -   | -           | -       | -       | -           | -       |
| 0311 台北縣祐民綜合醫院  | 95    | 5     | -                    | -       | -   | -   | 1           | -       | -       | -           | -       |
|                 | 96    | 5     | -                    | -       | -   | -   | -           | -       | -       | -           | -       |
|                 | 增減數   | -     | -                    | -       | -   | -   | -1          | -       | -       | -           | -       |
| 0312 宏仁綜合醫院     | 95    | 2     | -                    | -       | -   | -   | -           | -       | -       | -           | -       |
|                 | 96    | 3     | -                    | -       | -   | -   | -           | -       | -       | -           | -       |
|                 | 增減數   | 1     | -                    | -       | -   | -   | -           | -       | -       | -           | -       |
| 0314 板橋國泰醫院     | 95    | 1     | -                    | -       | -   | -   | -           | -       | -       | -           | -       |
|                 | 96    | 5     | -                    | 1       | -   | -   | -           | -       | -       | -           | -       |
|                 | 增減數   | 4     | -                    | 1       | -   | -   | -           | -       | -       | -           | -       |
| 0315 恩主公醫院      | 95    | 260   | 1                    | 4       | 1   | -   | 11          | 5       | 5       | -           | 2       |
|                 | 96    | 317   | 1                    | 6       | -   | 1   | 5           | -       | 2       | -           | 2       |
|                 | 增減數   | 57    | -                    | 2       | -1  | 1   | -6          | -5      | -3      | -           | -       |
| 0317 新泰綜合醫院     | 95    | 46    | -                    | -       | -   | -   | -           | -       | -       | -           | -       |
|                 | 96    | 39    | -                    | -       | -   | -   | -           | -       | -       | -           | -       |
|                 | 增減數   | -7    | -                    | -       | -   | -   | -           | -       | -       | -           | -       |
| 0318 仁愛醫院       | 95    | 21    | -                    | -       | -   | -   | -           | -       | -       | -           | -       |
|                 | 96    | 33    | -                    | -       | -   | -   | -           | -       | -       | -           | -       |
|                 | 增減數   | 12    | -                    | -       | -   | -   | -           | -       | -       | -           | -       |

增減數：截至 98 年 6 月 4 日申報之 96 年發生個案數 - 截至 97 年 6 月 9 日申報之 95 年發生個案數。

| 鼻咽  | 食道  | 胃   | 小腸  | 結腸  | 及肛門<br>直腸、乙狀結腸連結部 | 肝及肝內膽管 | 膽囊及肝外膽管 | 胰   | 後腹膜腔及腹膜 | 與腹膜分界不明部位<br>消化器官之其他部位及 | 鼻腔、副竇、中耳及內耳 | 喉   | 肺、支氣管及氣管 | 醫院代碼 |
|-----|-----|-----|-----|-----|-------------------|--------|---------|-----|---------|-------------------------|-------------|-----|----------|------|
| C11 | C15 | C16 | C17 | C18 | C19-C21           | C22    | C23-C24 | C25 | C48     | C26                     | C30-C31     | C32 | C33-C34  |      |
| 1   | 1   | 1   | -   | 1   | 3                 | 4      | -       | -   | -       | -                       | -           | -   | -        | 0303 |
| -   | -   | 1   | -   | 1   | -                 | 6      | 1       | -   | -       | -                       | -           | -   | 1        |      |
| -1  | -1  | -   | -   | -   | -3                | 2      | 1       | -   | -       | -                       | -           | -   | 1        |      |
| -   | 1   | 2   | 1   | 8   | 3                 | 4      | -       | -   | -       | -                       | -           | -   | 4        | 0304 |
| -   | 1   | 5   | -   | 10  | 6                 | 2      | -       | 1   | -       | -                       | -           | -   | 3        |      |
| -   | -   | 3   | -1  | 2   | 3                 | -2     | -       | 1   | -       | -                       | -           | -   | -1       |      |
| 34  | 36  | 78  | 3   | 132 | 128               | 261    | 15      | 12  | 2       | -                       | 4           | 7   | 294      | 0305 |
| 56  | 50  | 74  | 5   | 126 | 88                | 172    | 15      | 20  | 2       | -                       | 3           | 17  | 176      |      |
| 22  | 14  | -4  | 2   | -6  | -40               | -89    | -       | 8   | -       | -                       | -1          | 10  | -118     |      |
| 1   | 3   | 6   | 1   | 8   | 2                 | 1      | 1       | 1   | -       | -                       | -           | -   | 4        | 0306 |
| -   | 3   | 6   | -   | 6   | 8                 | 4      | -       | -   | -       | -                       | -           | 1   | 5        |      |
| -1  | -   | -   | -1  | -2  | 6                 | 3      | -1      | -1  | -       | -                       | -           | 1   | 1        |      |
| 1   | 4   | 4   | -   | 11  | 7                 | 4      | -       | -   | -       | -                       | -           | -   | 6        | 0307 |
| 1   | 2   | 4   | -   | 27  | 7                 | 8      | 1       | -   | -       | -                       | 1           | -   | 11       |      |
| -   | -2  | -   | -   | 16  | -                 | 4      | 1       | -   | -       | -                       | 1           | -   | 5        |      |
| -   | 1   | 1   | -   | 1   | 2                 | -      | -       | -   | -       | -                       | -           | -   | -        | 0308 |
| -   | 1   | 1   | -   | 2   | -                 | -      | -       | -   | -       | -                       | -           | -   | -        |      |
| -   | -   | -   | -   | 1   | -2                | -      | -       | -   | -       | -                       | -           | -   | -        |      |
| -   | 1   | -   | -   | -   | -                 | 1      | -       | -   | -       | -                       | -           | -   | -        | 0309 |
| -   | 2   | 1   | -   | -   | -                 | 1      | -       | -   | -       | -                       | -           | -   | -        |      |
| -   | 1   | 1   | -   | -   | -                 | -      | -       | -   | -       | -                       | -           | -   | -        |      |
| -   | -   | -   | -   | -   | 1                 | -      | -       | -   | -       | -                       | -           | -   | -        | 0311 |
| -   | -   | 1   | -   | -   | -                 | -      | -       | -   | -       | -                       | -           | -   | 3        |      |
| -   | -   | 1   | -   | -   | -1                | -      | -       | -   | -       | -                       | -           | -   | 3        |      |
| -   | -   | -   | -   | -   | -                 | -      | -       | -   | -       | -                       | -           | -   | 2        | 0312 |
| -   | 1   | 1   | -   | -   | -                 | -      | -       | -   | -       | -                       | -           | -   | 1        |      |
| -   | 1   | 1   | -   | -   | -                 | -      | -       | -   | -       | -                       | -           | -   | -1       |      |
| -   | -   | -   | -   | -   | -                 | -      | -       | -   | -       | -                       | -           | -   | -        | 0314 |
| -   | -   | -   | -   | -   | -                 | -      | -       | -   | -       | -                       | -           | -   | 1        |      |
| -   | -   | -   | -   | -   | -                 | -      | -       | -   | -       | -                       | -           | -   | 1        |      |
| 9   | 9   | 16  | -   | 13  | 13                | 23     | -       | 3   | -       | -                       | 2           | 3   | 28       | 0315 |
| 9   | 11  | 31  | -   | 23  | 25                | 35     | 6       | 2   | -       | -                       | -           | 1   | 45       |      |
| -   | 2   | 15  | -   | 10  | 12                | 12     | 6       | -1  | -       | -                       | -2          | -2  | 17       |      |
| -   | 2   | 10  | -   | 2   | -                 | 9      | -       | 1   | -       | -                       | -           | 1   | 6        | 0317 |
| -   | 4   | 3   | -   | 8   | 1                 | 3      | -       | -   | -       | -                       | -           | -   | 5        |      |
| -   | 2   | -7  | -   | 6   | 1                 | -6     | -       | -1  | -       | -                       | -           | -1  | -1       |      |
| 1   | 1   | 4   | -   | 2   | -                 | 4      | -       | -   | -       | -                       | -           | -   | 2        | 0318 |
| -   | 1   | 3   | -   | 6   | 3                 | 5      | -       | -   | -       | -                       | -           | -   | 3        |      |
| -1  | -   | -1  | -   | 4   | 3                 | 1      | -       | -   | -       | -                       | -           | -   | 1        |      |

表九 台灣癌症登記醫院申報個案人次按原發部位別分類，民國 95 年及 96 年（續）

NUMBER OF CANCER FROM PRIMARY ANATOMIC SITES REPORTED BY THE PARTICIPANTS OF THE CANCER REGISTRY, 2006 AND 2007 ( CONTINUED )

| 醫院代碼 | 原發部位別 | 胸膜    | 胸腺、心臟及中隔            | 造血系統及網狀內皮系統<br>(白血病除外) | 白血病     | 骨、關節及關節軟骨 | 皮下組織<br>結締組織、軟組織及其他 | 皮膚  | 女性乳房 | 男性乳房 | 子宮，未明示部位 | 子宮頸 | 子宮體                 | 卵巢、輸卵管及寬韌帶              | 說明之女性生殖器官<br>陰道、外陰部及其他未詳細 |
|------|-------|-------|---------------------|------------------------|---------|-----------|---------------------|-----|------|------|----------|-----|---------------------|-------------------------|---------------------------|
|      |       | C38.4 | C37-C38.3,<br>C38.8 | C42                    | C40-C41 | C47, C49  | C44                 | C50 | C50  | C55  | C53      | C54 | C56,<br>C57.0-C57.4 | C51-C52,<br>C57.7-C57.9 |                           |
| 0303 | 95    | -     | -                   | -                      | -       | -         | -                   | 1   | 1    | -    | -        | -   | -                   | -                       | -                         |
|      | 96    | -     | -                   | -                      | -       | -         | -                   | 2   | -    | -    | -        | -   | -                   | -                       | -                         |
|      | 增減數   | -     | -                   | -                      | -       | -         | -                   | 2   | -1   | -1   | -        | -   | -                   | -                       | -                         |
| 0304 | 95    | -     | -                   | -                      | -       | -         | -                   | 2   | -    | -    | 11       | -   | -                   | -                       | -                         |
|      | 96    | -     | -                   | -                      | -       | -         | -                   | 1   | 2    | -    | 7        | -   | -                   | -                       | -                         |
|      | 增減數   | -     | -                   | -                      | -       | -         | -                   | 1   | -    | -    | -4       | -   | -                   | -                       | -                         |
| 0305 | 95    | -     | 5                   | 8                      | 28      | 4         | 12                  | 48  | 157  | 1    | -        | 97  | 13                  | 18                      | 1                         |
|      | 96    | 3     | 1                   | 11                     | 37      | 2         | 4                   | 49  | 107  | 1    | -        | 71  | 25                  | 26                      | 2                         |
|      | 增減數   | 3     | -4                  | 3                      | 9       | -2        | -8                  | 1   | -50  | -    | -        | -26 | 12                  | 8                       | 1                         |
| 0306 | 95    | -     | -                   | -                      | -       | -         | -                   | 7   | -    | -    | 5        | -   | -                   | 1                       | -                         |
|      | 96    | -     | -                   | -                      | -       | -         | -                   | 1   | 4    | 1    | -        | 10  | -                   | -                       | -                         |
|      | 增減數   | -     | -                   | -                      | -       | -         | -                   | 1   | -3   | 1    | -        | 5   | -                   | -1                      | -                         |
| 0307 | 95    | -     | -                   | -                      | -       | -         | -                   | 2   | 4    | -    | -        | 8   | 1                   | -                       | -                         |
|      | 96    | -     | -                   | -                      | -       | -         | -                   | 2   | 5    | -    | -        | 6   | 1                   | 1                       | 2                         |
|      | 增減數   | -     | -                   | -                      | -       | -         | -                   | -   | 1    | -    | -        | -2  | -                   | 1                       | 2                         |
| 0308 | 95    | -     | -                   | -                      | -       | 1         | -                   | 1   | 1    | -    | -        | -   | -                   | -                       | -                         |
|      | 96    | -     | -                   | -                      | -       | -         | -                   | -   | -    | -    | -        | -   | -                   | -                       | -                         |
|      | 增減數   | -     | -                   | -                      | -       | -1        | -                   | -1  | -1   | -    | -        | -   | -                   | -                       | -                         |
| 0309 | 95    | -     | -                   | -                      | -       | -         | -                   | 1   | -    | -    | -        | -   | -                   | -                       | -                         |
|      | 96    | -     | -                   | -                      | -       | -         | -                   | -   | -    | -    | -        | -   | -                   | -                       | -                         |
|      | 增減數   | -     | -                   | -                      | -       | -         | -                   | -1  | -    | -    | -        | -   | -                   | -                       | -                         |
| 0311 | 95    | -     | -                   | -                      | -       | -         | -                   | 2   | -    | -    | -        | -   | -                   | -                       | -                         |
|      | 96    | -     | -                   | -                      | -       | -         | -                   | -   | 1    | -    | -        | -   | -                   | -                       | -                         |
|      | 增減數   | -     | -                   | -                      | -       | -         | -                   | -2  | 1    | -    | -        | -   | -                   | -                       | -                         |
| 0312 | 95    | -     | -                   | -                      | -       | -         | -                   | -   | -    | -    | -        | -   | -                   | -                       | -                         |
|      | 96    | -     | -                   | -                      | -       | -         | -                   | -   | -    | -    | -        | -   | -                   | -                       | -                         |
|      | 增減數   | -     | -                   | -                      | -       | -         | -                   | -   | -    | -    | -        | -   | -                   | -                       | -                         |
| 0314 | 95    | -     | -                   | -                      | -       | -         | -                   | -   | -    | -    | -        | 1   | -                   | -                       | -                         |
|      | 96    | -     | -                   | -                      | -       | -         | -                   | -   | -    | -    | -        | 3   | -                   | -                       | -                         |
|      | 增減數   | -     | -                   | -                      | -       | -         | -                   | -   | -    | -    | -2       | -   | -                   | -                       | -                         |
| 0315 | 95    | -     | -                   | 1                      | 1       | -         | 3                   | 16  | 14   | -    | -        | 27  | 5                   | 1                       | 1                         |
|      | 96    | -     | 4                   | -                      | 1       | 1         | 3                   | 21  | 13   | -    | -        | 19  | 4                   | 1                       | 1                         |
|      | 增減數   | -     | 4                   | -1                     | -       | 1         | -                   | 5   | -1   | -    | -8       | -1  | -                   | -                       | -                         |
| 0317 | 95    | 1     | -                   | -                      | 1       | -         | -                   | -   | 1    | -    | -        | 6   | -                   | -                       | -                         |
|      | 96    | -     | -                   | -                      | 1       | -         | -                   | -   | 1    | -    | -        | 3   | -                   | -                       | -                         |
|      | 增減數   | -1    | -                   | -                      | -       | -         | -                   | -   | -    | -    | -3       | -   | -                   | -                       | -                         |
| 0318 | 95    | -     | -                   | -                      | 1       | -         | -                   | -   | 2    | -    | -        | 1   | -                   | -                       | -                         |
|      | 96    | -     | -                   | -                      | -       | -         | -                   | 1   | 5    | 1    | -        | 3   | -                   | 1                       | -                         |
|      | 增減數   | -     | -                   | -                      | -1      | -         | -                   | 1   | 3    | 1    | -        | 2   | -                   | 1                       | -                         |

增減數：截至 98 年 6 月 4 日申報之 96 年發生個案數 — 截至 97 年 6 月 9 日申報之 95 年發生個案數。

| 攝護腺 | 睪丸  | 陰莖及其他男性生殖器官 | 膀胱  | 腎   | 腎盂及其他泌尿器官       | 眼及淚腺 | 腦   | 說明部位<br>其他神經系統及未詳細 | 甲狀腺 | 其他內分泌腺  | 其他分界不明部位 | 淋巴結 | 不明原發部位 | 醫院代碼 |
|-----|-----|-------------|-----|-----|-----------------|------|-----|--------------------|-----|---------|----------|-----|--------|------|
| C61 | C62 | C60, C63    | C67 | C64 | C65-C66,<br>C68 | C69  | C71 | C70, C72           | C73 | C74-C75 | C76      | C77 | C80    |      |
| -   | -   | -           | -   | -   | -               | -    | -   | -                  | -   | -       | -        | -   | -      | 0303 |
| -   | -   | -           | -   | -   | -               | -    | -   | -                  | -   | -       | -        | -   | -      |      |
| -   | -   | -           | -   | -   | -               | -    | -   | -                  | -   | -       | -        | -   | -      |      |
| -   | -   | 1           | 2   | -   | -               | -    | -   | -                  | 2   | -       | -        | -   | -      | 0304 |
| 3   | -   | -           | 3   | -   | 1               | -    | -   | -                  | -   | -       | -        | -   | 3      |      |
| 3   | -   | -1          | 1   | -   | 1               | -    | -   | -                  | -2  | -       | -        | -   | 3      |      |
| 36  | 3   | 2           | 49  | 6   | 21              | 1    | 14  | -                  | 43  | -       | -        | 15  | 33     | 0305 |
| 51  | 3   | 4           | 32  | 14  | 22              | 1    | 11  | 2                  | 50  | -       | -        | 24  | 20     |      |
| 15  | -   | 2           | -17 | 8   | 1               | -    | -3  | 2                  | 7   | -       | -        | 9   | -13    |      |
| -   | -   | -           | 1   | -   | -               | -    | -   | -                  | -   | -       | -        | -   | -      | 0306 |
| -   | -   | -           | 2   | -   | -               | -    | -   | -                  | -   | -       | -        | -   | -      |      |
| -   | -   | -           | 1   | -   | -               | -    | -   | -                  | -   | -       | -        | -   | -      |      |
| -   | 1   | -           | 3   | 2   | -               | -    | -   | -                  | -   | -       | -        | 1   | -      | 0307 |
| 1   | -   | -           | 2   | 2   | -               | -    | -   | -                  | -   | -       | -        | -   | -      |      |
| 1   | -1  | -           | -1  | -   | -               | -    | -   | -                  | -   | -       | -        | -1  | -      |      |
| -   | -   | -           | 1   | -   | -               | -    | -   | -                  | -   | -       | -        | -   | -      | 0308 |
| -   | -   | -           | -   | -   | -               | -    | -   | -                  | -   | -       | -        | -   | -      |      |
| -   | -   | -           | -1  | -   | -               | -    | -   | -                  | -   | -       | -        | -   | -      |      |
| -   | -   | -           | -   | -   | -               | -    | -   | -                  | -   | -       | -        | -   | -      | 0309 |
| -   | -   | -           | -   | -   | -               | -    | -   | -                  | -   | -       | -        | -   | -      |      |
| -   | -   | -           | -   | -   | -               | -    | -   | -                  | -   | -       | -        | -   | -      |      |
| -   | -   | -           | -   | -   | -               | -    | -   | -                  | 1   | -       | -        | -   | -      | 0311 |
| -   | -   | -           | -   | -   | -               | -    | -   | -                  | -   | -       | -        | -   | -      |      |
| -   | -   | -           | -   | -   | -               | -    | -   | -                  | -1  | -       | -        | -   | -      |      |
| -   | -   | -           | -   | -   | -               | -    | -   | -                  | -   | -       | -        | -   | -      | 0312 |
| -   | -   | -           | -   | -   | -               | -    | -   | -                  | -   | -       | -        | -   | -      |      |
| -   | -   | -           | -   | -   | -               | -    | -   | -                  | -   | -       | -        | -   | -      | 0314 |
| -   | -   | -           | -   | -   | -               | -    | -   | -                  | -   | -       | -        | -   | -      |      |
| 18  | 1   | 2           | 6   | 1   | 5               | -    | 1   | -                  | 1   | -       | -        | -   | 8      | 0315 |
| 21  | -   | 1           | 12  | 2   | -               | -    | 1   | -                  | 1   | 1       | -        | 1   | 4      |      |
| 3   | -1  | -1          | 6   | 1   | -5              | -    | -   | -                  | -   | 1       | -        | 1   | -4     |      |
| 3   | -   | -           | 2   | 1   | -               | -    | -   | -                  | -   | -       | -        | -   | -      | 0317 |
| 5   | -   | -           | 1   | -   | 1               | -    | -   | -                  | -   | -       | -        | -   | 3      |      |
| 2   | -   | -           | -1  | -1  | 1               | -    | -   | -                  | -   | -       | -        | -   | 3      |      |
| 1   | -   | -           | -   | -   | -               | -    | -   | -                  | -   | -       | -        | -   | 2      | 0318 |
| 1   | -   | -           | -   | -   | -               | -    | -   | -                  | -   | -       | -        | -   | -      |      |
| -   | -   | -           | -   | -   | -               | -    | -   | -                  | -   | -       | -        | -   | -2     |      |

表九 台灣癌症登記醫院申報個案人次按原發部位別分類，民國 95 年及 96 年（續）  
 NUMBER OF CANCER FROM PRIMARY ANATOMIC SITES REPORTED BY THE  
 PARTICIPANTS OF THE CANCER REGISTRY, 2006 AND 2007( CONTINUED )

| 醫院代碼 / 醫院            | 原發部位別 | 總計    | 唇<br>(唇的皮膚 C44.0 除外) | 舌   | 齒齦 | 口底 | 口腔之其他及未詳細說明 | 部位 | 口咽  | 下咽 | 咽和唇、口腔及咽之分界 | 不明部位 | 主唾液腺 |
|----------------------|-------|-------|----------------------|-----|----|----|-------------|----|-----|----|-------------|------|------|
|                      |       |       |                      |     |    |    |             |    |     |    |             |      |      |
| 0319 財團法人佛教慈濟綜合醫院台北分 | 95    | 2,426 | 6                    | 46  | 9  | 4  | 60          | 20 | 22  | -  | 7           |      |      |
|                      | 96    | 1,792 | 3                    | 35  | 8  | 2  | 39          | 23 | 7   | -  | 2           |      |      |
|                      | 增減數   | -634  | -3                   | -11 | -1 | -2 | -21         | 3  | -15 | -  | -5          |      |      |
| 0320 財團法人國泰綜合醫院汐止分院  | 95    | 426   | 2                    | 6   | -  | 2  | 10          | 7  | 6   | 2  | -           |      |      |
|                      | 96    | 528   | -                    | 8   | -  | -  | 8           | 2  | 4   | 1  | 3           |      |      |
|                      | 增減數   | 102   | -2                   | 2   | -  | -2 | -2          | -5 | -2  | -1 | 3           |      |      |
| 0321 行政院衛生署雙和醫院      | 95    | -     | -                    | -   | -  | -  | -           | -  | -   | -  | -           |      |      |
|                      | 96    | 9     | -                    | -   | -  | -  | 1           | -  | -   | -  | -           |      |      |
|                      | 增減數   | 9     | -                    | -   | -  | -  | 1           | -  | -   | -  | -           |      |      |
| 0401 國立陽明大學附設醫院      | 95    | 339   | -                    | 1   | -  | -  | 2           | 1  | 1   | -  | -           |      |      |
|                      | 96    | 374   | 1                    | 3   | -  | -  | 4           | 3  | 3   | -  | -           |      |      |
|                      | 增減數   | 35    | 1                    | 2   | -  | -  | 2           | 2  | 2   | -  | -           |      |      |
| 0402 財團法人羅許基金會羅東博愛醫院 | 95    | 839   | 2                    | 11  | 4  | 2  | 14          | 5  | 4   | -  | 4           |      |      |
|                      | 96    | 643   | -                    | 7   | 3  | -  | 15          | 6  | 5   | -  | 2           |      |      |
|                      | 增減數   | -196  | -2                   | -4  | -1 | -2 | 1           | 1  | 1   | -  | -2          |      |      |
| 0403 羅東聖母醫院          | 95    | 286   | -                    | -   | -  | -  | 1           | -  | 1   | -  | 1           |      |      |
|                      | 96    | 341   | -                    | 4   | -  | -  | 4           | 2  | -   | -  | -           |      |      |
|                      | 增減數   | 55    | -                    | 4   | -  | -  | 3           | 2  | -1  | -  | -1          |      |      |
| 0404 蘇澳榮民醫院          | 95    | 43    | -                    | -   | -  | -  | 1           | -  | -   | -  | -           |      |      |
|                      | 96    | 58    | -                    | -   | -  | -  | -           | -  | -   | -  | -           |      |      |
|                      | 增減數   | 15    | -                    | -   | -  | -  | -1          | -  | -   | -  | -           |      |      |
| 0406 財團法人蘭陽仁愛醫院      | 95    | 28    | -                    | -   | -  | -  | 1           | -  | -   | -  | -           |      |      |
|                      | 96    | 27    | -                    | -   | -  | -  | -           | -  | -   | -  | -           |      |      |
|                      | 增減數   | -1    | -                    | -   | -  | -  | -1          | -  | -   | -  | -           |      |      |
| 0407 員山榮民醫院          | 95    | 30    | -                    | -   | -  | -  | -           | -  | 2   | -  | -           |      |      |
|                      | 96    | 43    | -                    | -   | -  | -  | -           | -  | -   | -  | -           |      |      |
|                      | 增減數   | 13    | -                    | -   | -  | -  | -           | -  | -2  | -  | -           |      |      |
| 0501 行政院衛生署新竹醫院      | 95    | 732   | -                    | 7   | 4  | -  | 22          | 1  | 3   | -  | 1           |      |      |
|                      | 96    | 751   | 1                    | 14  | 3  | 1  | 11          | 3  | 3   | -  | 1           |      |      |
|                      | 增減數   | 19    | 1                    | 7   | -1 | 1  | -11         | 2  | -   | -  | -           |      |      |
| 0503 竹東榮民醫院          | 95    | 47    | -                    | -   | -  | -  | -           | 1  | -   | -  | -           |      |      |
|                      | 96    | 35    | -                    | -   | -  | -  | -           | -  | -   | -  | -           |      |      |
|                      | 增減數   | -12   | -                    | -   | -  | -  | -           | -1 | -   | -  | -           |      |      |
| 0504 南門綜合醫院          | 95    | 67    | 1                    | -   | -  | -  | 1           | -  | -   | -  | -           |      |      |
|                      | 96    | 77    | 1                    | -   | -  | -  | 1           | -  | -   | -  | -           |      |      |
|                      | 增減數   | 10    | -                    | -   | -  | -  | -           | -  | -   | -  | -           |      |      |
| 0505 國軍新竹地區醫院附設民眾診療服 | 95    | 40    | -                    | -   | -  | -  | -           | 1  | -   | -  | -           |      |      |
|                      | 96    | 39    | -                    | -   | -  | -  | -           | -  | -   | -  | -           |      |      |
|                      | 增減數   | -1    | -                    | -   | -  | -  | -           | -1 | -   | -  | -           |      |      |

增減數：截至 98 年 6 月 4 日申報之 96 年發生個案數 - 截至 97 年 6 月 9 日申報之 95 年發生個案數。

| 鼻咽  | 食道  | 胃   | 小腸  | 結腸  | 及肛門<br>直腸、乙狀結腸連結部 | 肝及肝內膽管 | 膽囊及肝外膽管 | 胰   | 後腹腔腔及腹膜 | 與腹膜分界不明部位<br>消化器官之其他部位及 | 鼻腔、副竇、中耳及內耳 | 喉   | 肺、支氣管及氣管 | 醫院代碼 |
|-----|-----|-----|-----|-----|-------------------|--------|---------|-----|---------|-------------------------|-------------|-----|----------|------|
| C11 | C15 | C16 | C17 | C18 | C19-C21           | C22    | C23-C24 | C25 | C48     | C26                     | C30-C31     | C32 | C33-C34  |      |
| 44  | 48  | 116 | 9   | 241 | 177               | 334    | 16      | 48  | 3       | -                       | 4           | 19  | 462      | 0319 |
| 53  | 46  | 116 | 10  | 173 | 105               | 252    | 9       | 44  | 4       | -                       | 3           | 11  | 235      |      |
| 9   | -2  | -   | 1   | -68 | -72               | -82    | -7      | -4  | 1       | -                       | -1          | -8  | -227     |      |
| 6   | 10  | 34  | 1   | 49  | 26                | 74     | 5       | 6   | 1       | 1                       | -           | 1   | 46       | 0320 |
| 6   | 15  | 30  | 5   | 56  | 31                | 84     | 5       | 6   | -       | 1                       | 1           | 7   | 51       |      |
| -   | 5   | -4  | 4   | 7   | 5                 | 10     | -       | -   | -1      | -                       | 1           | 6   | 5        |      |
| -   | -   | -   | -   | -   | -                 | -      | -       | -   | -       | -                       | -           | -   | -        | 0321 |
| -   | -   | -   | -   | 1   | -                 | 1      | -       | -   | -       | -                       | -           | -   | 3        |      |
| -   | -   | -   | -   | 1   | -                 | 1      | -       | -   | -       | -                       | -           | -   | 3        |      |
| 7   | 9   | 34  | 2   | 32  | 12                | 23     | 2       | 7   | -       | -                       | 1           | -   | 67       | 0401 |
| 9   | 10  | 37  | 2   | 32  | 16                | 35     | 9       | 7   | -       | -                       | 1           | 1   | 70       |      |
| 2   | 1   | 3   | -   | -   | 4                 | 12     | 7       | -   | -       | -                       | -           | 1   | 3        |      |
| 17  | 16  | 56  | 3   | 45  | 26                | 189    | 7       | 17  | 2       | -                       | 5           | 12  | 87       | 0402 |
| 20  | 12  | 33  | 3   | 50  | 30                | 100    | 4       | 10  | 1       | -                       | -           | 7   | 72       |      |
| 3   | -4  | -23 | -   | 5   | 4                 | -89    | -3      | -7  | -1      | -                       | -5          | -5  | -15      |      |
| 9   | 6   | 34  | 2   | 23  | 13                | 50     | 5       | 8   | 1       | -                       | 1           | -   | 50       | 0403 |
| 7   | 15  | 23  | 3   | 29  | 12                | 66     | 4       | 14  | -       | -                       | -           | 2   | 75       |      |
| -2  | 9   | -11 | 1   | 6   | -1                | 16     | -1      | 6   | -1      | -                       | -1          | 2   | 25       |      |
| -   | 1   | 3   | -   | 7   | 4                 | 4      | -       | 2   | -       | -                       | -           | -   | 10       | 0404 |
| 1   | -   | 8   | -   | 9   | 4                 | 4      | -       | 2   | -       | -                       | -           | 1   | 8        |      |
| 1   | -1  | 5   | -   | 2   | -                 | -      | -       | -   | -       | -                       | -           | 1   | -2       |      |
| -   | -   | 2   | -   | 5   | 4                 | -      | -       | -   | -       | -                       | -           | -   | -        | 0406 |
| -   | -   | 1   | -   | 4   | 8                 | -      | -       | -   | -       | -                       | -           | -   | 1        |      |
| -   | -   | -1  | -   | -1  | 4                 | -      | -       | -   | -       | -                       | -           | -   | 1        |      |
| -   | -   | 2   | -   | 3   | 3                 | 2      | -       | -   | -       | -                       | -           | -   | 4        | 0407 |
| -   | -   | 3   | -   | 3   | 6                 | 5      | -       | 2   | -       | -                       | -           | -   | 4        |      |
| -   | -   | 1   | -   | -   | 3                 | 3      | -       | 2   | -       | -                       | -           | -   | -        |      |
| 11  | 17  | 50  | -   | 61  | 49                | 66     | 7       | 17  | 3       | -                       | 1           | 1   | 132      | 0501 |
| 14  | 19  | 55  | 2   | 68  | 59                | 59     | 5       | 12  | 1       | -                       | 1           | 3   | 110      |      |
| 3   | 2   | 5   | 2   | 7   | 10                | -7     | -2      | -5  | -2      | -                       | -           | 2   | -22      |      |
| 2   | 1   | 3   | -   | 7   | 5                 | 3      | -       | 1   | -       | -                       | -           | -   | 7        | 0503 |
| 3   | -   | 8   | -   | 2   | -                 | 5      | -       | -   | -       | -                       | -           | -   | 3        |      |
| 1   | -1  | 5   | -   | -5  | -5                | 2      | -       | -1  | -       | -                       | -           | -   | -4       |      |
| -   | 1   | 3   | -   | 9   | 9                 | 2      | -       | 2   | -       | -                       | -           | -   | 7        | 0504 |
| 2   | 5   | 13  | -   | 6   | 9                 | 5      | -       | -   | -       | -                       | -           | -   | 4        |      |
| 2   | 4   | 10  | -   | -3  | -                 | 3      | -       | -2  | -       | -                       | -           | -   | -3       |      |
| -   | 2   | 3   | -   | 6   | 1                 | 1      | 1       | 1   | -       | -                       | 1           | 1   | 3        | 0505 |
| 1   | -   | 5   | -   | 3   | 3                 | 2      | -       | -   | 1       | -                       | -           | -   | 3        |      |
| 1   | -2  | 2   | -   | -3  | 2                 | 1      | -1      | -1  | 1       | -                       | -1          | -1  | -        |      |



表九 台灣癌症登記醫院申報個案人次按原發部位別分類，民國 95 年及 96 年（續）  
 NUMBER OF CANCER FROM PRIMARY ANATOMIC SITES REPORTED BY THE  
 PARTICIPANTS OF THE CANCER REGISTRY, 2006 AND 2007 ( CONTINUED )

| 醫院代碼 | 原發部位別 | 胸膜    | 胸腺、心臟及中隔            | 造血系統及網狀內皮系統<br>(白血病除外) | 白血病     | 骨、關節及關節軟骨 | 皮下組織<br>結締組織、軟組織及其他 | 皮膚  | 女性乳房 | 男性乳房 | 子宮，未明示部位 | 子宮頸 | 子宮體                 | 卵巢、輸卵管及寬韌帶              | 說明之女性生殖器官<br>陰道、外陰部及其他未詳細 |
|------|-------|-------|---------------------|------------------------|---------|-----------|---------------------|-----|------|------|----------|-----|---------------------|-------------------------|---------------------------|
|      |       | C38.4 | C37-C38.3,<br>C38.8 | C42                    | C40-C41 | C47, C49  | C44                 | C50 | C50  | C55  | C53      | C54 | C56,<br>C57.0-C57.4 | C51-C52,<br>C57.7-C57.9 |                           |
| 0319 | 95    | 1     | 6                   | 7                      | 22      | 3         | 9                   | 46  | 287  | 5    | -        | 84  | 14                  | 10                      | 1                         |
|      | 96    | 2     | 7                   | 13                     | 22      | 2         | 6                   | 52  | 183  | -    | -        | 73  | 9                   | 15                      | 2                         |
|      | 增減數   | 1     | 1                   | 6                      | -       | -1        | -3                  | 6   | -104 | -5   | -        | -11 | -5                  | 5                       | 1                         |
| 0320 | 95    | -     | 1                   | 2                      | 2       | -         | 1                   | 13  | 28   | -    | -        | 23  | 3                   | 6                       | -                         |
|      | 96    | -     | 2                   | 2                      | 2       | -         | 1                   | 22  | 41   | 1    | -        | 31  | 10                  | 9                       | 1                         |
|      | 增減數   | -     | 1                   | -                      | -       | -         | -                   | 9   | 13   | 1    | -        | 8   | 7                   | 3                       | 1                         |
| 0321 | 95    | -     | -                   | -                      | -       | -         | -                   | -   | -    | -    | -        | -   | -                   | -                       | -                         |
|      | 96    | -     | -                   | -                      | -       | -         | -                   | -   | 2    | -    | -        | -   | -                   | -                       | -                         |
|      | 增減數   | -     | -                   | -                      | -       | -         | -                   | -   | 2    | -    | -        | -   | -                   | -                       | -                         |
| 0401 | 95    | -     | -                   | -                      | -       | 1         | 2                   | 11  | 28   | -    | -        | 30  | 4                   | -                       | -                         |
|      | 96    | -     | 1                   | -                      | -       | 1         | 2                   | 5   | 31   | -    | -        | 16  | 1                   | 4                       | 1                         |
|      | 增減數   | -     | 1                   | -                      | -       | -         | -                   | -6  | 3    | -    | -        | -14 | -3                  | 4                       | 1                         |
| 0402 | 95    | -     | 4                   | 6                      | 14      | 2         | 4                   | 30  | 56   | -    | -        | 57  | 5                   | 7                       | 3                         |
|      | 96    | -     | 2                   | 6                      | 4       | 1         | 3                   | 29  | 52   | -    | -        | 51  | 5                   | 5                       | 4                         |
|      | 增減數   | -     | -2                  | -                      | -10     | -1        | -1                  | -1  | -4   | -    | -        | -6  | -                   | -2                      | 1                         |
| 0403 | 95    | -     | -                   | 2                      | 4       | -         | 1                   | 4   | 8    | -    | -        | 24  | 4                   | 7                       | 1                         |
|      | 96    | -     | -                   | 1                      | -       | -         | -                   | 7   | 8    | -    | -        | 21  | 2                   | 1                       | -                         |
|      | 增減數   | -     | -                   | -1                     | -4      | -         | -1                  | 3   | -    | -    | -        | -3  | -2                  | -6                      | -1                        |
| 0404 | 95    | -     | -                   | -                      | -       | -         | -                   | 2   | 1    | 1    | -        | 2   | -                   | -                       | -                         |
|      | 96    | -     | 1                   | -                      | 1       | -         | -                   | 1   | -    | -    | -        | 3   | -                   | -                       | 1                         |
|      | 增減數   | -     | 1                   | -                      | 1       | -         | -                   | -1  | -1   | -1   | -        | 1   | -                   | -                       | 1                         |
| 0406 | 95    | -     | -                   | -                      | -       | -         | -                   | 3   | 2    | -    | -        | 10  | 1                   | -                       | -                         |
|      | 96    | -     | -                   | -                      | -       | -         | -                   | 3   | 2    | -    | -        | 7   | 1                   | -                       | -                         |
|      | 增減數   | -     | -                   | -                      | -       | -         | -                   | -   | -    | -    | -        | -3  | -                   | -                       | -                         |
| 0407 | 95    | -     | -                   | -                      | -       | -         | -                   | -   | -    | -    | -        | -   | -                   | -                       | -                         |
|      | 96    | -     | -                   | -                      | -       | -         | -                   | 1   | -    | -    | -        | 1   | -                   | -                       | -                         |
|      | 增減數   | -     | -                   | -                      | -       | -         | -                   | 1   | -    | -    | -        | 1   | -                   | -                       | -                         |
| 0501 | 95    | -     | -                   | 8                      | 9       | 3         | 2                   | 18  | 86   | -    | -        | 53  | 4                   | 4                       | -                         |
|      | 96    | -     | 1                   | 5                      | 6       | -         | 4                   | 26  | 102  | 1    | -        | 52  | 7                   | 9                       | 1                         |
|      | 增減數   | -     | 1                   | -3                     | -3      | -3        | 2                   | 8   | 16   | 1    | -        | -1  | 3                   | 5                       | 1                         |
| 0503 | 95    | -     | -                   | -                      | -       | -         | -                   | 2   | 1    | -    | -        | 2   | 1                   | -                       | 1                         |
|      | 96    | -     | -                   | -                      | -       | -         | -                   | 5   | 1    | -    | -        | -   | -                   | -                       | 1                         |
|      | 增減數   | -     | -                   | -                      | -       | -         | -                   | 3   | -    | -    | -        | -2  | -1                  | -                       | -                         |
| 0504 | 95    | -     | -                   | -                      | -       | -         | -                   | 13  | 4    | -    | -        | 5   | 1                   | -                       | -                         |
|      | 96    | -     | -                   | -                      | -       | -         | 1                   | 6   | 8    | -    | -        | 5   | 1                   | -                       | -                         |
|      | 增減數   | -     | -                   | -                      | -       | -         | 1                   | -7  | 4    | -    | -        | -   | -                   | -                       | -                         |
| 0505 | 95    | -     | -                   | -                      | -       | -         | 1                   | 1   | 1    | -    | -        | 12  | 1                   | -                       | -                         |
|      | 96    | -     | -                   | -                      | -       | -         | -                   | 5   | 3    | -    | -        | 8   | 3                   | -                       | -                         |
|      | 增減數   | -     | -                   | -                      | -       | -         | -1                  | 4   | 2    | -    | -        | -4  | 2                   | -                       | -                         |

增減數：截至 98 年 6 月 4 日申報之 96 年發生個案數 — 截至 97 年 6 月 9 日申報之 95 年發生個案數。

| 攝護腺 | 睪丸  | 陰莖及其他男性生殖器官 | 膀胱  | 腎   | 腎盂及其他泌尿器官       | 眼及淚腺 | 腦   | 說明部位<br>其他神經系統及未詳細 | 甲狀腺 | 其他內分泌腺  | 其他分界不明部位 | 淋巴結 | 不明原發部位 | 醫院代碼 |
|-----|-----|-------------|-----|-----|-----------------|------|-----|--------------------|-----|---------|----------|-----|--------|------|
| C61 | C62 | C60, C63    | C67 | C64 | C65-C66,<br>C68 | C69  | C71 | C70, C72           | C73 | C74-C75 | C76      | C77 | C80    |      |
| 53  | 1   | 1           | 36  | 23  | 31              | 1    | 21  | 2                  | 14  | 3       | -        | 24  | 26     | 0319 |
| 41  | 1   | 6           | 40  | 25  | 19              | 1    | 17  | 3                  | 31  | 1       | -        | 21  | 20     |      |
| -12 | -   | 5           | 4   | 2   | -12             | -    | -4  | 1                  | 17  | -2      | -        | -3  | -6     |      |
| 10  | 1   | 1           | 7   | 9   | 1               | -    | 2   | 1                  | 9   | -       | -        | 3   | 8      | 0320 |
| 19  | 1   | -           | 13  | 9   | 6               | 1    | 3   | -                  | 12  | -       | 1        | 6   | 11     |      |
| 9   | -   | -1          | 6   | -   | 5               | 1    | 1   | -1                 | 3   | -       | 1        | 3   | 3      |      |
| -   | -   | -           | -   | -   | -               | -    | -   | -                  | -   | -       | -        | -   | -      | 0321 |
| -   | -   | -           | 1   | -   | -               | -    | -   | -                  | -   | -       | -        | -   | -      |      |
| -   | -   | -           | 1   | -   | -               | -    | -   | -                  | -   | -       | -        | -   | -      |      |
| 19  | -   | -           | 16  | 2   | 7               | -    | 1   | -                  | 10  | -       | -        | 4   | 3      | 0401 |
| 20  | 2   | -           | 10  | 2   | 6               | -    | 4   | -                  | 10  | -       | -        | 4   | 11     |      |
| 1   | 2   | -           | -6  | -   | -1              | -    | 3   | -                  | -   | -       | -        | -   | 8      |      |
| 33  | -   | 3           | 32  | 9   | 16              | -    | 5   | -                  | 15  | -       | -        | 4   | 6      | 0402 |
| 31  | -   | 1           | 24  | 6   | 2               | -    | 1   | -                  | 20  | -       | -        | 11  | 5      |      |
| -2  | -   | -2          | -8  | -3  | -14             | -    | -4  | -                  | 5   | -       | -        | 7   | -1     |      |
| 5   | -   | -           | 4   | 2   | 3               | -    | 1   | -                  | 6   | -       | -        | 1   | 4      | 0403 |
| 8   | -   | -           | 10  | 2   | 5               | -    | 1   | -                  | 2   | 1       | -        | 7   | 5      |      |
| 3   | -   | -           | 6   | -   | 2               | -    | -   | -                  | -4  | 1       | -        | 6   | 1      |      |
| 1   | -   | -           | 1   | 1   | -               | -    | -   | -                  | -   | -       | -        | -   | 2      | 0404 |
| 4   | -   | -           | 2   | 2   | 1               | -    | 2   | -                  | 1   | -       | -        | 1   | 1      |      |
| 3   | -   | -           | 1   | 1   | 1               | -    | 2   | -                  | 1   | -       | -        | 1   | -1     |      |
| -   | -   | -           | -   | -   | -               | -    | -   | -                  | -   | -       | -        | -   | -      | 0406 |
| -   | -   | -           | -   | -   | -               | -    | -   | -                  | -   | -       | -        | -   | -      |      |
| -   | -   | -           | -   | -   | -               | -    | -   | -                  | -   | -       | -        | -   | -      |      |
| 9   | -   | -           | 2   | 1   | -               | -    | -   | -                  | 1   | -       | -        | -   | 1      | 0407 |
| 13  | -   | -           | -   | 1   | -               | -    | -   | -                  | 1   | -       | -        | 1   | 2      |      |
| 4   | -   | -           | -2  | -   | -               | -    | -   | -                  | -   | -       | -        | 1   | 1      |      |
| 22  | -   | 2           | 20  | 3   | 4               | -    | 8   | 1                  | 12  | -       | -        | 5   | 15     | 0501 |
| 30  | -   | -           | 15  | 3   | 4               | -    | 9   | 1                  | 19  | -       | -        | 1   | 10     |      |
| 8   | -   | -2          | -5  | -   | -               | -    | 1   | -                  | 7   | -       | -        | -4  | -5     |      |
| 5   | -   | -           | -   | 1   | 1               | -    | -   | -                  | 1   | -       | -        | 1   | 1      | 0503 |
| 3   | -   | -           | 3   | 1   | -               | -    | -   | -                  | -   | -       | -        | -   | -      |      |
| -2  | -   | -           | 3   | -   | -1              | -    | -   | -                  | -1  | -       | -        | -1  | -1     |      |
| 3   | -   | -           | 1   | 1   | 2               | -    | -   | -                  | 1   | -       | -        | 1   | -      | 0504 |
| 2   | 1   | -           | 5   | -   | -               | -    | 1   | -                  | 1   | -       | -        | -   | -      |      |
| -1  | 1   | -           | 4   | -1  | -2              | -    | 1   | -                  | -   | -       | -        | -1  | -      |      |
| 3   | -   | -           | -   | -   | -               | -    | -   | -                  | -   | -       | -        | -   | -      | 0505 |
| -   | -   | -           | -   | -   | 1               | -    | -   | -                  | -   | -       | -        | -   | 1      |      |
| -3  | -   | -           | -   | -   | 1               | -    | -   | -                  | -   | -       | -        | -   | 1      |      |

表九 台灣癌症登記醫院申報個案人次按原發部位別分類，民國 95 年及 96 年（續）  
 NUMBER OF CANCER FROM PRIMARY ANATOMIC SITES REPORTED BY THE  
 PARTICIPANTS OF THE CANCER REGISTRY, 2006 AND 2007 ( CONTINUED )

| 醫院代碼 / 醫院       | 原發部位別 | 總計  | 部位                   |         |     |     |             |         |         |             |         |
|-----------------|-------|-----|----------------------|---------|-----|-----|-------------|---------|---------|-------------|---------|
|                 |       |     | 唇<br>(唇的皮膚 C44.0 除外) | 舌       | 齒齦  | 口底  | 口腔之其他及未詳細說明 | 口咽      | 下咽      | 咽和唇、口腔及咽之分界 | 不明部位    |
|                 |       |     | C00                  | C01-C02 | C03 | C04 | C05-C06     | C09-C10 | C12-C13 | C14         | C07-C08 |
| 0507 東元綜合醫院     | 95    | 165 | -                    | 1       | -   | -   | 1           | -       | -       | -           | -       |
|                 | 96    | 194 | -                    | 2       | 1   | -   | 6           | -       | -       | -           | -       |
|                 | 增減數   | 29  | -                    | 1       | 1   | -   | 5           | -       | -       | -           | -       |
| 0509 行政院衛生署竹東醫院 | 95    | 25  | -                    | -       | -   | -   | -           | -       | -       | -           | -       |
|                 | 96    | 38  | -                    | 1       | -   | -   | -           | -       | -       | -           | -       |
|                 | 增減數   | 13  | -                    | 1       | -   | -   | -           | -       | -       | -           | -       |
| 0510 竹信醫院       | 95    | 6   | -                    | -       | -   | -   | -           | -       | -       | -           | -       |
|                 | 96    | 8   | -                    | -       | -   | -   | -           | -       | -       | -           | -       |
|                 | 增減數   | 2   | -                    | -       | -   | -   | -           | -       | -       | -           | -       |
| 0511 天主教湖口仁慈醫院  | 95    | 60  | -                    | -       | -   | -   | 1           | -       | -       | -           | -       |
|                 | 96    | 73  | -                    | 2       | -   | -   | 1           | -       | -       | -           | -       |
|                 | 增減數   | 13  | -                    | 2       | -   | -   | -           | -       | -       | -           | -       |
| 0512 大安醫院       | 95    | 1   | -                    | -       | -   | -   | -           | -       | -       | -           | 1       |
|                 | 96    | 1   | -                    | -       | -   | -   | -           | -       | -       | -           | -       |
|                 | 增減數   | -   | -                    | -       | -   | -   | -           | -       | -       | -           | -1      |
| 0513 竹北新仁醫院     | 95    | -   | -                    | -       | -   | -   | -           | -       | -       | -           | -       |
|                 | 96    | 2   | -                    | -       | -   | -   | -           | -       | -       | -           | -       |
|                 | 增減數   | 2   | -                    | -       | -   | -   | -           | -       | -       | -           | -       |
| 0515 新竹馬偕紀念醫院   | 95    | 450 | -                    | 5       | -   | -   | 6           | 4       | 2       | -           | 2       |
|                 | 96    | 446 | -                    | 6       | 2   | -   | 4           | 5       | 3       | -           | 1       |
|                 | 增減數   | -4  | -                    | 1       | 2   | -   | -2          | 1       | 1       | -           | -1      |
| 0516 國泰綜合醫院新竹分院 | 95    | 288 | -                    | 3       | 1   | -   | 3           | 1       | -       | -           | -       |
|                 | 96    | 255 | -                    | 3       | 1   | -   | -           | 1       | -       | -           | -       |
|                 | 增減數   | -33 | -                    | -       | -   | -   | -3          | -       | -       | -           | -       |
| 0602 新國民綜合醫院    | 95    | 40  | -                    | -       | -   | -   | 2           | -       | -       | -           | -       |
|                 | 96    | 41  | -                    | -       | -   | -   | -           | -       | -       | -           | -       |
|                 | 增減數   | 1   | -                    | -       | -   | -   | -2          | -       | -       | -           | -       |
| 0603 天主教聖保祿醫院   | 95    | 248 | -                    | 2       | -   | -   | 2           | -       | 2       | -           | -       |
|                 | 96    | 345 | -                    | 3       | 1   | 1   | 2           | 3       | 3       | -           | -       |
|                 | 增減數   | 97  | -                    | 1       | 1   | 1   | -           | 3       | 1       | -           | -       |
| 0604 行政院衛生署桃園醫院 | 95    | 400 | -                    | 9       | 2   | -   | 7           | 2       | 1       | -           | 1       |
|                 | 96    | 565 | 2                    | 6       | -   | -   | 9           | 2       | 1       | -           | -       |
|                 | 增減數   | 165 | 2                    | -3      | -2  | -   | 2           | -       | -       | -           | -1      |
| 0605 國軍桃園總醫院    | 95    | 215 | -                    | 1       | -   | -   | -           | -       | -       | -           | -       |
|                 | 96    | 245 | -                    | -       | -   | -   | 1           | -       | 1       | -           | -       |
|                 | 增減數   | 30  | -                    | -1      | -   | -   | 1           | -       | 1       | -           | -       |
| 0606 敏盛綜合醫院     | 95    | 268 | 1                    | 2       | 1   | -   | 1           | 4       | 1       | 1           | -       |
|                 | 96    | 333 | 1                    | 7       | 2   | -   | 5           | 3       | -       | -           | 1       |
|                 | 增減數   | 65  | -                    | 5       | 1   | -   | 4           | -1      | -1      | -1          | 1       |

增減數：截至 98 年 6 月 4 日申報之 96 年發生個案數 - 截至 97 年 6 月 9 日申報之 95 年發生個案數。

| 鼻咽  | 食道  | 胃   | 小腸  | 結腸  | 及肛門<br>直腸、乙狀結腸連結部 | 肝及肝內膽管 | 膽囊及肝外膽管 | 胰   | 後腹腔腔及腹膜 | 與腹膜分界不明部位<br>消化器官之其他部位及 | 鼻腔、副竇、中耳及內耳 | 喉   | 肺、支氣管及氣管 | 醫院代碼 |
|-----|-----|-----|-----|-----|-------------------|--------|---------|-----|---------|-------------------------|-------------|-----|----------|------|
| C11 | C15 | C16 | C17 | C18 | C19-C21           | C22    | C23-C24 | C25 | C48     | C26                     | C30-C31     | C32 | C33-C34  |      |
| -   | 2   | 8   | 1   | 36  | 13                | 7      | 1       | 1   | -       | -                       | -           | -   | 16       | 0507 |
| 1   | 3   | 15  | 2   | 19  | 11                | 15     | 1       | 1   | 1       | -                       | -           | 1   | 19       |      |
| 1   | 1   | 7   | 1   | -17 | -2                | 8      | -       | -   | 1       | -                       | -           | 1   | 3        |      |
| -   | -   | 1   | -   | 2   | 1                 | 5      | -       | 2   | -       | -                       | -           | -   | 2        | 0509 |
| 1   | -   | 1   | -   | 2   | -                 | 10     | -       | 2   | -       | -                       | -           | -   | 9        |      |
| 1   | -   | -   | -   | -   | -1                | 5      | -       | -   | -       | -                       | -           | -   | 7        |      |
| -   | 1   | 1   | -   | -   | -                 | -      | -       | 1   | -       | -                       | -           | -   | -        | 0510 |
| -   | -   | 1   | -   | 3   | 2                 | -      | -       | -   | -       | -                       | -           | -   | -        |      |
| -   | -1  | -   | -   | 3   | 2                 | -      | -       | -1  | -       | -                       | -           | -   | -        |      |
| -   | 2   | 5   | -   | 5   | 2                 | 7      | -       | 1   | -       | -                       | -           | 2   | 9        | 0511 |
| 1   | 1   | 4   | -   | 6   | 4                 | 7      | 1       | 1   | -       | 1                       | -           | -   | 13       |      |
| 1   | -1  | -1  | -   | 1   | 2                 | -      | 1       | -   | -       | 1                       | -           | -2  | 4        |      |
| -   | -   | -   | -   | -   | -                 | -      | -       | -   | -       | -                       | -           | -   | -        | 0512 |
| -   | -   | -   | -   | 1   | -                 | -      | -       | -   | -       | -                       | -           | -   | -        |      |
| -   | -   | -   | -   | 1   | -                 | -      | -       | -   | -       | -                       | -           | -   | -        |      |
| -   | -   | -   | -   | -   | -                 | -      | -       | -   | -       | -                       | -           | -   | -        | 0513 |
| -   | -   | -   | -   | -   | -                 | -      | -       | -   | -       | -                       | -           | -   | -        |      |
| -   | -   | -   | -   | -   | -                 | -      | -       | -   | -       | -                       | -           | -   | -        |      |
| 11  | 3   | 15  | 1   | 46  | 34                | 53     | 1       | 14  | 1       | -                       | 1           | 2   | 46       | 0515 |
| 11  | 5   | 22  | 1   | 45  | 28                | 50     | 4       | 7   | 1       | 1                       | 3           | 2   | 26       |      |
| -   | 2   | 7   | -   | -1  | -6                | -3     | 3       | -7  | -       | 1                       | 2           | -   | -20      |      |
| 3   | 6   | 19  | -   | 42  | 23                | 42     | 2       | 3   | -       | -                       | -           | 1   | 11       | 0516 |
| 7   | 9   | 14  | 1   | 40  | 14                | 34     | 4       | 3   | -       | -                       | 2           | 1   | 22       |      |
| 4   | 3   | -5  | 1   | -2  | -9                | -8     | 2       | -   | -       | -                       | 2           | -   | 11       |      |
| -   | 1   | 8   | -   | 3   | 6                 | 1      | -       | 2   | -       | -                       | -           | -   | 3        | 0602 |
| -   | 3   | 1   | 1   | 8   | 5                 | 1      | -       | 1   | -       | -                       | -           | -   | 2        |      |
| -   | 2   | -7  | 1   | 5   | -1                | -      | -       | -1  | -       | -                       | -           | -   | -1       |      |
| 3   | 5   | 18  | 2   | 35  | 13                | 32     | 10      | 3   | -       | -                       | -           | 2   | 21       | 0603 |
| 7   | 13  | 21  | -   | 31  | 14                | 56     | 3       | 8   | 1       | -                       | -           | 3   | 33       |      |
| 4   | 8   | 3   | -2  | -4  | 1                 | 24     | -7      | 5   | 1       | -                       | -           | 1   | 12       |      |
| 12  | 6   | 18  | 1   | 25  | 36                | 65     | -       | 7   | -       | -                       | -           | 3   | 59       | 0604 |
| 16  | 15  | 24  | 4   | 39  | 29                | 87     | 4       | 12  | 2       | -                       | 3           | 7   | 106      |      |
| 4   | 9   | 6   | 3   | 14  | -7                | 22     | 4       | 5   | 2       | -                       | 3           | 4   | 47       |      |
| 1   | 4   | 14  | -   | 25  | 21                | 37     | 2       | 7   | -       | -                       | -           | -   | 25       | 0605 |
| 2   | 9   | 19  | 2   | 25  | 21                | 31     | 4       | 7   | -       | -                       | -           | -   | 35       |      |
| 1   | 5   | 5   | 2   | -   | -                 | -6     | 2       | -   | -       | -                       | -           | -   | 10       |      |
| 2   | 10  | 24  | -   | 30  | 22                | 38     | 2       | 6   | -       | -                       | -           | 6   | 14       | 0606 |
| 8   | 11  | 22  | 3   | 21  | 28                | 25     | 2       | 6   | 1       | -                       | -           | 5   | 42       |      |
| 6   | 1   | -2  | 3   | -9  | 6                 | -13    | -       | -   | 1       | -                       | -           | -1  | 28       |      |

表九 台灣癌症登記醫院申報個案人次按原發部位別分類，民國 95 年及 96 年（續）  
 NUMBER OF CANCER FROM PRIMARY ANATOMIC SITES REPORTED BY THE  
 PARTICIPANTS OF THE CANCER REGISTRY, 2006 AND 2007 ( CONTINUED )

| 醫院代碼 | 原發部位別 | 胸膜    | 胸腺、心臟及中隔<br>(白血病除外)<br>造血系統及網狀內皮系統 | 白血病 | 骨、關節及關節軟骨 | 皮下組織<br>結締組織、軟組織及其他 | 皮膚  | 女性乳房 | 男性乳房 | 子宮，未明示部位 | 子宮頸 | 子宮體 | 卵巢、輸卵管及寬韌帶          | 說明之女性生殖器官<br>陰道、外陰部及其他未詳細 |
|------|-------|-------|------------------------------------|-----|-----------|---------------------|-----|------|------|----------|-----|-----|---------------------|---------------------------|
|      |       | C38.4 | C37-C38.3,<br>C38.8                | C42 | C40-C41   | C47, C49            | C44 | C50  | C50  | C55      | C53 | C54 | C56,<br>C57.0-C57.4 | C51-C52,<br>C57.7-C57.9   |
| 0507 | 95    | -     | -                                  | 3   | -         | 1                   | 5   | 16   | -    | -        | 19  | 1   | -                   | -                         |
|      | 96    | -     | -                                  | -   | -         | -                   | 10  | 17   | -    | -        | 28  | 4   | 1                   | -                         |
|      | 增減數   | -     | -                                  | -3  | -         | -1                  | 5   | 1    | -    | -        | 9   | 3   | 1                   | -                         |
| 0509 | 95    | -     | -                                  | -   | -         | -                   | -   | 5    | -    | -        | 1   | 1   | -                   | -                         |
|      | 96    | -     | -                                  | -   | -         | 1                   | 3   | 1    | -    | -        | 2   | -   | -                   | -                         |
|      | 增減數   | -     | -                                  | -   | -         | 1                   | 3   | -4   | -    | -        | 1   | -1  | -                   | -                         |
| 0510 | 95    | -     | -                                  | -   | -         | 1                   | 2   | -    | -    | -        | -   | -   | -                   | -                         |
|      | 96    | -     | -                                  | -   | -         | -                   | 1   | -    | -    | -        | 1   | -   | -                   | -                         |
|      | 增減數   | -     | -                                  | -   | -         | -1                  | -1  | -    | -    | -        | 1   | -   | -                   | -                         |
| 0511 | 95    | -     | -                                  | 1   | -         | -                   | 3   | 2    | -    | -        | 12  | 1   | -                   | -                         |
|      | 96    | -     | -                                  | 1   | -         | -                   | 5   | 1    | -    | -        | 16  | 1   | -                   | -                         |
|      | 增減數   | -     | -                                  | -   | -         | -                   | 2   | -1   | -    | -        | 4   | -   | -                   | -                         |
| 0512 | 95    | -     | -                                  | -   | -         | -                   | -   | -    | -    | -        | -   | -   | -                   | -                         |
|      | 96    | -     | -                                  | -   | -         | -                   | -   | -    | -    | -        | -   | -   | -                   | -                         |
|      | 增減數   | -     | -                                  | -   | -         | -                   | -   | -    | -    | -        | -   | -   | -                   | -                         |
| 0513 | 95    | -     | -                                  | -   | -         | -                   | -   | -    | -    | -        | -   | -   | -                   | -                         |
|      | 96    | -     | -                                  | -   | -         | -                   | -   | -    | -    | -        | -   | -   | -                   | -                         |
|      | 增減數   | -     | -                                  | -   | -         | -                   | -   | -    | -    | -        | -   | -   | -                   | -                         |
| 0515 | 95    | -     | -                                  | 3   | 4         | 1                   | 3   | 59   | -    | -        | 61  | 11  | 9                   | -                         |
|      | 96    | -     | 1                                  | -   | 3         | 1                   | 2   | 12   | 57   | -        | 85  | 6   | 7                   | 4                         |
|      | 增減數   | -     | 1                                  | -3  | -1        | 1                   | 1   | 9    | -2   | -        | 24  | -5  | -2                  | 4                         |
| 0516 | 95    | -     | -                                  | -   | -         | 2                   | 10  | 26   | -    | -        | 37  | 5   | 3                   | 1                         |
|      | 96    | -     | -                                  | 1   | 1         | 1                   | 2   | 11   | 20   | -        | 30  | 3   | -                   | -                         |
|      | 增減數   | -     | -                                  | 1   | 1         | 1                   | -   | 1    | -6   | -        | -7  | -2  | -3                  | -1                        |
| 0602 | 95    | -     | -                                  | -   | -         | -                   | 2   | -    | -    | -        | 1   | 1   | -                   | -                         |
|      | 96    | -     | -                                  | -   | -         | -                   | 2   | -    | -    | -        | -   | -   | -                   | -                         |
|      | 增減數   | -     | -                                  | -   | -         | -                   | -   | -    | -    | -        | -1  | -1  | -                   | -                         |
| 0603 | 95    | -     | -                                  | 2   | 1         | -                   | 6   | 36   | -    | -        | 7   | -   | 1                   | -                         |
|      | 96    | -     | 1                                  | 1   | 4         | -                   | 1   | 15   | 58   | 1        | 3   | 1   | 3                   | 2                         |
|      | 增減數   | -     | 1                                  | -1  | 3         | -                   | 1   | 9    | 22   | 1        | -4  | 1   | 2                   | 2                         |
| 0604 | 95    | -     | -                                  | -   | 3         | -                   | 1   | 15   | 43   | 1        | -   | 19  | 2                   | 1                         |
|      | 96    | 1     | 1                                  | -   | -         | -                   | 3   | 22   | 50   | 2        | -   | 39  | 3                   | 1                         |
|      | 增減數   | 1     | 1                                  | -   | -3        | -                   | 2   | 7    | 7    | 1        | -   | 20  | 1                   | -                         |
| 0605 | 95    | 1     | -                                  | 4   | 2         | -                   | 1   | 8    | 12   | -        | -   | 11  | -                   | 1                         |
|      | 96    | -     | 1                                  | 3   | 11        | 1                   | -   | 5    | 16   | -        | -   | 20  | 2                   | 4                         |
|      | 增減數   | -1    | 1                                  | -1  | 9         | 1                   | -1  | -3   | 4    | -        | -   | 9   | 2                   | 3                         |
| 0606 | 95    | -     | -                                  | -   | -         | 2                   | 7   | 22   | -    | -        | 31  | 5   | 4                   | -                         |
|      | 96    | -     | 2                                  | 1   | 1         | 1                   | 2   | 11   | 30   | -        | -   | 42  | 5                   | 3                         |
|      | 增減數   | -     | 2                                  | 1   | 1         | 1                   | -   | 4    | 8    | -        | -   | 11  | -                   | 3                         |

增減數：截至 98 年 6 月 4 日申報之 96 年發生個案數 - 截至 97 年 6 月 9 日申報之 95 年發生個案數。

| 攝護腺 | 睪丸  | 陰莖及其他男性生殖器官 | 膀胱  | 腎   | 腎盂及其他泌尿器官       | 眼及淚腺 | 腦   | 說明部位<br>其他神經系統及未詳細 | 甲狀腺 | 其他內分泌腺  | 其他分界不明部位 | 淋巴結 | 不明原發部位 | 醫院代碼 |
|-----|-----|-------------|-----|-----|-----------------|------|-----|--------------------|-----|---------|----------|-----|--------|------|
| C61 | C62 | C60, C63    | C67 | C64 | C65-C66,<br>C68 | C69  | C71 | C70, C72           | C73 | C74-C75 | C76      | C77 | C80    |      |
| 13  | -   | -           | 4   | 1   | 9               | -    | 1   | 1                  | 2   | -       | -        | 2   | -      | 0507 |
| 9   | -   | -           | 10  | 1   | 5               | -    | 3   | -                  | 7   | -       | -        | 1   | -      |      |
| -4  | -   | -           | 6   | -   | -4              | -    | 2   | -1                 | 5   | -       | -        | -1  | -      |      |
| 1   | -   | -           | 2   | -   | 1               | -    | -   | -                  | -   | -       | -        | -   | 1      | 0509 |
| 1   | -   | -           | -   | -   | -               | -    | 1   | 1                  | -   | -       | -        | 1   | 1      |      |
| -   | -   | -           | -2  | -   | -1              | -    | 1   | 1                  | -   | -       | -        | 1   | -      |      |
| -   | -   | -           | -   | -   | -               | -    | -   | -                  | -   | -       | -        | -   | -      | 0510 |
| -   | -   | -           | -   | -   | -               | -    | -   | -                  | -   | -       | -        | -   | -      |      |
| -   | -   | -           | -   | -   | -               | -    | -   | -                  | -   | -       | -        | -   | -      |      |
| 4   | -   | -           | 1   | -   | -               | -    | -   | -                  | -   | -       | -        | -   | 2      | 0511 |
| 2   | -   | -           | 3   | -   | -               | -    | -   | -                  | -   | -       | -        | -   | 2      |      |
| -2  | -   | -           | 2   | -   | -               | -    | -   | -                  | -   | -       | -        | -   | -      |      |
| -   | -   | -           | -   | -   | -               | -    | -   | -                  | -   | -       | -        | -   | -      | 0512 |
| -   | -   | -           | -   | -   | -               | -    | -   | -                  | -   | -       | -        | -   | -      |      |
| -   | -   | -           | -   | -   | -               | -    | -   | -                  | -   | -       | -        | -   | -      | 0513 |
| -   | -   | -           | -   | -   | -               | -    | -   | -                  | 2   | -       | -        | -   | -      |      |
| -   | -   | -           | -   | -   | -               | -    | -   | -                  | 2   | -       | -        | -   | -      |      |
| 8   | -   | 1           | 12  | 1   | 4               | -    | 3   | -                  | 8   | -       | -        | 3   | 12     | 0515 |
| 11  | 1   | 1           | 5   | 1   | 3               | -    | 1   | -                  | 6   | -       | -        | 2   | 10     |      |
| 3   | 1   | -           | -7  | -   | -1              | -    | -2  | -                  | -2  | -       | -        | -1  | -2     |      |
| 15  | -   | -           | 13  | 2   | 3               | -    | 1   | -                  | 6   | -       | -        | 2   | 2      | 0516 |
| 10  | -   | -           | 3   | 1   | -               | -    | 3   | -                  | 9   | -       | -        | -   | 4      |      |
| -5  | -   | -           | -10 | -1  | -3              | -    | 2   | -                  | 3   | -       | -        | -2  | 2      |      |
| 5   | -   | -           | 2   | -   | 1               | -    | -   | -                  | -   | -       | -        | 1   | 1      | 0602 |
| 12  | -   | -           | 2   | 1   | -               | -    | -   | -                  | -   | -       | -        | 1   | 1      |      |
| 7   | -   | -           | -   | 1   | -1              | -    | -   | -                  | -   | -       | -        | -   | -      |      |
| 13  | 1   | 2           | 10  | 1   | 6               | -    | 3   | -                  | 5   | 1       | -        | 2   | 1      | 0603 |
| 12  | 1   | 1           | 14  | 1   | 5               | -    | -   | -                  | 7   | -       | -        | 1   | 10     |      |
| -1  | -   | -1          | 4   | -   | -1              | -    | -3  | -                  | 2   | -1      | -        | -1  | 9      |      |
| 20  | -   | -           | 16  | 3   | 4               | -    | 2   | -                  | 6   | -       | -        | 3   | 7      | 0604 |
| 23  | 3   | -           | 11  | 5   | 3               | -    | -   | 1                  | 11  | 1       | -        | 1   | 15     |      |
| 3   | 3   | -           | -5  | 2   | -1              | -    | -2  | 1                  | 5   | 1       | -        | -2  | 8      |      |
| 5   | 1   | -           | 15  | 1   | -               | -    | 4   | -                  | -   | -       | -        | -   | 12     | 0605 |
| 1   | 2   | -           | 8   | -   | 3               | -    | 2   | 1                  | -   | -       | -        | 3   | 5      |      |
| -4  | 1   | -           | -7  | -1  | 3               | -    | -2  | 1                  | -   | -       | -        | 3   | -7     |      |
| 6   | 1   | -           | 10  | 3   | 1               | -    | 1   | -                  | 2   | -       | -        | 1   | 7      | 0606 |
| 9   | -   | -           | 8   | 2   | 5               | -    | 4   | -                  | 7   | -       | -        | 3   | 2      |      |
| 3   | -1  | -           | -2  | -1  | 4               | -    | 3   | -                  | 5   | -       | -        | 2   | -5     |      |

表九 台灣癌症登記醫院申報個案人次按原發部位別分類，民國 95 年及 96 年（續）  
 NUMBER OF CANCER FROM PRIMARY ANATOMIC SITES REPORTED BY THE  
 PARTICIPANTS OF THE CANCER REGISTRY, 2006 AND 2007 ( CONTINUED )

| 醫院代碼 / 醫院           | 原發部位別 | 總計  | 部位                   |         |     |     |             |         |         |             |         |
|---------------------|-------|-----|----------------------|---------|-----|-----|-------------|---------|---------|-------------|---------|
|                     |       |     | 唇<br>(唇的皮膚 C44.0 除外) | 舌       | 齒齦  | 口底  | 口腔之其他及未詳細說明 | 口咽      | 下咽      | 咽和唇、口腔及咽之分界 | 不明部位    |
|                     |       |     | C00                  | C01-C02 | C03 | C04 | C05-C06     | C09-C10 | C12-C13 | C14         | C07-C08 |
| 0607 陽明醫院           | 95    | 12  | -                    | -       | -   | -   | -           | -       | -       | -           | -       |
|                     | 96    | 11  | -                    | -       | -   | -   | -           | -       | -       | -           | -       |
|                     | 增減數   | -1  | -                    | -       | -   | -   | -           | -       | -       | -           | -       |
| 0608 敏盛綜合醫院龍潭分院     | 95    | 44  | -                    | -       | -   | -   | 2           | -       | -       | -           | 1       |
|                     | 96    | 25  | -                    | 1       | -   | -   | 1           | -       | -       | -           | -       |
|                     | 增減數   | -19 | -                    | 1       | -   | -   | -1          | -       | -       | -           | -1      |
| 0609 桃新醫院           | 95    | 8   | -                    | -       | -   | -   | -           | -       | -       | -           | -       |
|                     | 96    | 9   | -                    | -       | -   | -   | -           | -       | -       | -           | -       |
|                     | 增減數   | 1   | -                    | -       | -   | -   | -           | -       | -       | -           | -       |
| 0610 天成醫院           | 95    | 84  | 1                    | -       | -   | -   | -           | -       | -       | -           | -       |
|                     | 96    | 78  | -                    | -       | -   | -   | 2           | -       | -       | -           | -       |
|                     | 增減數   | -6  | -1                   | -       | -   | -   | 2           | -       | -       | -           | -       |
| 0612 桃園榮民醫院         | 95    | 89  | -                    | -       | -   | -   | -           | -       | -       | -           | -       |
|                     | 96    | 83  | -                    | 1       | -   | -   | -           | -       | -       | -           | -       |
|                     | 增減數   | -6  | -                    | 1       | -   | -   | -           | -       | -       | -           | -       |
| 0613 敏盛綜合醫院大園分院     | 95    | 7   | -                    | -       | -   | -   | -           | -       | -       | -           | -       |
|                     | 96    | 4   | -                    | -       | -   | -   | -           | -       | -       | -           | -       |
|                     | 增減數   | -3  | -                    | -       | -   | -   | -           | -       | -       | -           | -       |
| 0614 壠新醫院           | 95    | 238 | -                    | 1       | -   | -   | 4           | -       | -       | -           | -       |
|                     | 96    | 262 | -                    | 1       | 1   | -   | 5           | -       | 1       | -           | -       |
|                     | 增減數   | 24  | -                    | -       | 1   | -   | 1           | -       | 1       | -           | -       |
| 0615 怡仁綜合醫院         | 95    | 92  | -                    | -       | -   | -   | 2           | -       | -       | -           | -       |
|                     | 96    | 86  | -                    | 2       | -   | -   | 1           | -       | 1       | -           | -       |
|                     | 增減數   | -6  | -                    | 2       | -   | -   | -1          | -       | 1       | -           | -       |
| 0616 中壢敏盛醫院         | 95    | 4   | -                    | -       | -   | -   | -           | -       | -       | -           | -       |
|                     | 96    | 45  | -                    | 1       | -   | -   | -           | -       | -       | -           | -       |
|                     | 增減數   | 41  | -                    | 1       | -   | -   | -           | -       | -       | -           | -       |
| 0618 天晟醫院           | 95    | 146 | -                    | 1       | -   | -   | 2           | -       | -       | -           | -       |
|                     | 96    | 116 | -                    | -       | -   | -   | -           | -       | -       | -           | -       |
|                     | 增減數   | -30 | -                    | -1      | -   | -   | -2          | -       | -       | -           | -       |
| 0619 行政院衛生署桃園醫院新屋分院 | 95    | 17  | -                    | -       | -   | -   | -           | -       | -       | -           | -       |
|                     | 96    | 20  | -                    | -       | -   | -   | 1           | 1       | -       | -           | -       |
|                     | 增減數   | 3   | -                    | -       | -   | -   | 1           | 1       | -       | -           | -       |
| 0701 重光醫院           | 95    | 30  | -                    | -       | -   | -   | -           | -       | -       | -           | -       |
|                     | 96    | 32  | -                    | -       | -   | -   | 1           | -       | -       | -           | -       |
|                     | 增減數   | 2   | -                    | -       | -   | -   | 1           | -       | -       | -           | -       |
| 0702 行政院衛生署苗栗醫院     | 95    | 174 | -                    | 2       | -   | -   | 2           | 2       | -       | -           | -       |
|                     | 96    | 183 | 1                    | 3       | 1   | 1   | 8           | -       | -       | -           | -       |
|                     | 增減數   | 9   | 1                    | 1       | 1   | 1   | 6           | -2      | -       | -           | -       |

增減數：截至 98 年 6 月 4 日申報之 97 年發生個案數 - 截至 97 年 6 月 9 日申報之 96 年發生個案數。

| 鼻咽  | 食道  | 胃   | 小腸  | 結腸  | 及肛門<br>直腸、乙狀結腸連結部 | 肝及肝內膽管 | 膽囊及肝外膽管 | 胰   | 後腹腔腔及腹膜 | 與腹膜分界不明部位<br>消化器官之其他部位及 | 鼻腔、副竇、中耳及內耳 | 喉   | 肺、支氣管及氣管 | 醫院代碼 |
|-----|-----|-----|-----|-----|-------------------|--------|---------|-----|---------|-------------------------|-------------|-----|----------|------|
| C11 | C15 | C16 | C17 | C18 | C19-C21           | C22    | C23-C24 | C25 | C48     | C26                     | C30-C31     | C32 | C33-C34  |      |
| -   | 1   | 2   | -   | -   | 3                 | -      | -       | -   | -       | -                       | -           | -   | 2        | 0607 |
| -   | -   | -   | -   | 1   | 2                 | 3      | -       | 2   | -       | -                       | -           | -   | -        | -    |
| -   | -1  | -2  | -   | 1   | -1                | 3      | -       | 2   | -       | -                       | -           | -   | -2       | -    |
| -   | 2   | 5   | -   | 2   | 2                 | 2      | -       | -   | -       | -                       | -           | -   | 7        | 0608 |
| -   | 1   | 2   | -   | 2   | 2                 | -      | -       | -   | -       | -                       | -           | -   | 4        | -    |
| -   | -1  | -3  | -   | -   | -                 | -2     | -       | -   | -       | -                       | -           | -   | -3       | -    |
| -   | 2   | 1   | -   | 1   | 1                 | -      | -       | -   | -       | -                       | -           | -   | -        | 0609 |
| -   | -   | -   | -   | 2   | 1                 | 2      | 1       | -   | -       | -                       | -           | -   | -        | -    |
| -   | -2  | -1  | -   | 1   | -                 | 2      | 1       | -   | -       | -                       | -           | -   | -        | -    |
| -   | 6   | 16  | 1   | 9   | 8                 | 2      | 1       | 2   | 1       | -                       | -           | -   | 10       | 0610 |
| -   | 2   | 7   | 1   | 10  | 8                 | 4      | -       | 1   | -       | -                       | -           | -   | 7        | -    |
| -   | -4  | -9  | -   | 1   | -                 | 2      | -1      | -1  | -1      | -                       | -           | -   | -3       | -    |
| -   | 4   | 11  | -   | 12  | 13                | 2      | -       | -   | -       | -                       | -           | -   | 5        | 0612 |
| -   | 1   | 7   | 1   | 10  | 5                 | 5      | -       | -   | -       | -                       | -           | -   | 8        | -    |
| -   | -3  | -4  | 1   | -2  | -8                | 3      | -       | -   | -       | -                       | -           | -   | 3        | -    |
| -   | 2   | -   | -   | -   | 1                 | -      | -       | -   | -       | -                       | -           | -   | -        | 0613 |
| -   | 2   | -   | -   | -   | -                 | 1      | -       | 1   | -       | -                       | -           | -   | -        | -    |
| -   | -   | -   | -   | -   | -1                | 1      | -       | 1   | -       | -                       | -           | -   | -        | -    |
| 6   | 3   | 20  | 3   | 26  | 10                | 27     | 3       | 6   | -       | -                       | 1           | 1   | 35       | 0614 |
| 5   | 3   | 15  | 2   | 25  | 13                | 35     | 1       | 3   | -       | -                       | -           | 1   | 54       | -    |
| -1  | -   | -5  | -1  | -1  | 3                 | 8      | -2      | -3  | -       | -                       | -1          | -   | 19       | -    |
| -   | 3   | 4   | 1   | 10  | 15                | 10     | 2       | 2   | -       | -                       | -           | -   | 10       | 0615 |
| -   | 2   | 6   | -   | 17  | 5                 | 4      | 2       | 1   | -       | -                       | -           | 1   | 3        | -    |
| -   | -1  | 2   | -1  | 7   | -10               | -6     | -       | -1  | -       | -                       | -           | 1   | -7       | -    |
| -   | -   | -   | -   | -   | -                 | -      | -       | 1   | -       | -                       | -           | -   | 2        | 0616 |
| -   | -   | 6   | -   | 7   | -                 | 2      | -       | 3   | -       | -                       | -           | -   | 10       | -    |
| -   | -   | 6   | -   | 7   | -                 | 2      | -       | 2   | -       | -                       | -           | -   | 8        | -    |
| -   | 7   | 13  | 1   | 28  | 11                | 20     | 1       | 4   | -       | -                       | -           | -   | 14       | 0618 |
| -   | 1   | 11  | -   | 23  | 4                 | 12     | 1       | 3   | -       | -                       | -           | -   | 19       | -    |
| -   | -6  | -2  | -1  | -5  | -7                | -8     | -       | -1  | -       | -                       | -           | -   | 5        | -    |
| -   | -   | 2   | -   | 1   | 3                 | 7      | 1       | 1   | -       | -                       | -           | -   | 1        | 0619 |
| -   | 1   | 3   | -   | 5   | 4                 | 1      | -       | -   | -       | -                       | -           | -   | 2        | -    |
| -   | 1   | 1   | -   | 4   | 1                 | -6     | -1      | -1  | -       | -                       | -           | -   | 1        | -    |
| -   | 3   | 5   | -   | 7   | 4                 | 1      | -       | 1   | -       | -                       | -           | -   | 3        | 0701 |
| -   | 2   | 5   | -   | 10  | 3                 | 3      | -       | -   | -       | -                       | -           | -   | -        | -    |
| -   | -1  | -   | -   | 3   | -1                | 2      | -       | -1  | -       | -                       | -           | -   | -3       | -    |
| 2   | 3   | 8   | -   | 22  | 23                | 30     | 1       | 6   | -       | -                       | -           | 1   | 22       | 0702 |
| 5   | 1   | 16  | -   | 22  | 21                | 18     | 2       | 1   | -       | -                       | -           | 1   | 17       | -    |
| 3   | -2  | 8   | -   | -   | -2                | -12    | 1       | -5  | -       | -                       | -           | -   | -5       | -    |



表九 台灣癌症登記醫院申報個案人次按原發部位別分類，民國 95 年及 96 年（續）  
 NUMBER OF CANCER FROM PRIMARY ANATOMIC SITES REPORTED BY THE  
 PARTICIPANTS OF THE CANCER REGISTRY, 2006 AND 2007 ( CONTINUED )

| 醫院代碼 | 原發部位別 | 胸膜    | 胸腺、心臟及中隔            | 白血病 | 造血系統及網狀內皮系統<br>(白血病除外) | 白血病 | 皮下組織<br>結締組織、軟組織及其他 | 皮膚  | 女性乳房 | 男性乳房 | 子宮，未明示部位 | 子宮頸 | 子宮體 | 卵巢、輸卵管及寬韌帶          | 說明之女性生殖器官<br>陰道、外陰部及其他未詳細 |
|------|-------|-------|---------------------|-----|------------------------|-----|---------------------|-----|------|------|----------|-----|-----|---------------------|---------------------------|
|      |       | C38.4 | C37-C38.3,<br>C38.8 |     | C42                    |     | C47, C49            | C44 | C50  | C50  | C55      | C53 | C54 | C56,<br>C57.0-C57.4 | C51-C52,<br>C57.7-C57.9   |
| 0607 | 95    | -     | -                   | 1   | -                      | -   | -                   | 1   | -    | -    | -        | -   | -   | -                   | -                         |
|      | 96    | -     | -                   | -   | -                      | -   | -                   | -   | -    | -    | -        | -   | -   | -                   | -                         |
|      | 增減數   | -     | -                   | -1  | -                      | -   | -                   | -1  | -    | -    | -        | -   | -   | -                   | -                         |
| 0608 | 95    | -     | 1                   | -   | -                      | -   | -                   | 2   | 5    | -    | -        | 6   | -   | 1                   | -                         |
|      | 96    | 1     | -                   | -   | -                      | -   | -                   | 4   | 2    | -    | -        | 1   | -   | -                   | -                         |
|      | 增減數   | 1     | -1                  | -   | -                      | -   | -                   | 2   | -3   | -    | -        | -5  | -   | -1                  | -                         |
| 0609 | 95    | -     | -                   | -   | -                      | -   | -                   | 3   | -    | -    | -        | -   | -   | -                   | -                         |
|      | 96    | -     | -                   | -   | -                      | -   | -                   | 1   | 1    | -    | -        | -   | -   | -                   | -                         |
|      | 增減數   | -     | -                   | -   | -                      | -   | -                   | -2  | 1    | -    | -        | -   | -   | -                   | -                         |
| 0610 | 95    | -     | -                   | -   | -                      | -   | -                   | 2   | 5    | -    | -        | 6   | 1   | -                   | -                         |
|      | 96    | -     | 1                   | -   | -                      | -   | -                   | 5   | 12   | -    | -        | 4   | 3   | -                   | 1                         |
|      | 增減數   | -     | 1                   | -   | -                      | -   | -                   | 3   | 7    | -    | -        | -2  | 2   | -                   | 1                         |
| 0612 | 95    | -     | -                   | -   | -                      | -   | 3                   | 1   | 5    | -    | -        | 2   | -   | -                   | -                         |
|      | 96    | -     | -                   | -   | 1                      | -   | 1                   | 2   | 2    | -    | -        | 6   | -   | -                   | -                         |
|      | 增減數   | -     | -                   | -   | 1                      | -   | -2                  | 1   | -3   | -    | -        | 4   | -   | -                   | -                         |
| 0613 | 95    | -     | -                   | -   | -                      | -   | 1                   | 2   | -    | -    | -        | -   | -   | -                   | -                         |
|      | 96    | -     | -                   | -   | -                      | -   | -                   | -   | -    | -    | -        | -   | -   | -                   | -                         |
|      | 增減數   | -     | -                   | -   | -                      | -   | -1                  | -2  | -    | -    | -        | -   | -   | -                   | -                         |
| 0614 | 95    | -     | -                   | 1   | 2                      | -   | 2                   | 5   | 22   | 1    | -        | 12  | 2   | 3                   | 1                         |
|      | 96    | -     | -                   | -   | 3                      | 1   | -                   | 6   | 15   | -    | -        | 23  | 1   | 2                   | -                         |
|      | 增減數   | -     | -                   | -1  | 1                      | 1   | -2                  | 1   | -7   | -1   | -        | 11  | -1  | -1                  | -1                        |
| 0615 | 95    | 1     | -                   | -   | 1                      | -   | -                   | 3   | 10   | -    | -        | 4   | -   | 3                   | -                         |
|      | 96    | -     | -                   | -   | -                      | -   | -                   | 2   | 16   | -    | 1        | 7   | -   | 1                   | -                         |
|      | 增減數   | -1    | -                   | -   | -1                     | -   | -                   | -1  | 6    | -    | 1        | 3   | -   | -2                  | -                         |
| 0616 | 95    | -     | -                   | -   | -                      | -   | -                   | -   | -    | -    | -        | -   | -   | -                   | -                         |
|      | 96    | -     | -                   | -   | -                      | -   | 1                   | -   | -    | -    | -        | -   | -   | -                   | -                         |
|      | 增減數   | -     | -                   | -   | -                      | -   | 1                   | -   | -    | -    | -        | -   | -   | -                   | -                         |
| 0618 | 95    | -     | -                   | -   | -                      | -   | -                   | 4   | 14   | -    | -        | 2   | 2   | 2                   | -                         |
|      | 96    | -     | -                   | -   | -                      | -   | -                   | 6   | 13   | -    | -        | -   | -   | -                   | -                         |
|      | 增減數   | -     | -                   | -   | -                      | -   | -                   | 2   | -1   | -    | -        | -2  | -2  | -2                  | -                         |
| 0619 | 95    | -     | -                   | -   | -                      | -   | -                   | -   | 1    | -    | -        | -   | -   | -                   | -                         |
|      | 96    | -     | -                   | -   | -                      | -   | 1                   | 1   | -    | -    | -        | -   | -   | -                   | -                         |
|      | 增減數   | -     | -                   | -   | -                      | -   | 1                   | 1   | -1   | -    | -        | -   | -   | -                   | -                         |
| 0701 | 95    | -     | -                   | -   | -                      | -   | -                   | 2   | -    | -    | -        | -   | -   | -                   | -                         |
|      | 96    | -     | -                   | -   | -                      | -   | -                   | 6   | -    | -    | -        | -   | -   | -                   | -                         |
|      | 增減數   | -     | -                   | -   | -                      | -   | -                   | 4   | -    | -    | -        | -   | -   | -                   | -                         |
| 0702 | 95    | -     | -                   | -   | -                      | -   | -                   | 3   | 20   | -    | -        | 7   | -   | -                   | -                         |
|      | 96    | -     | -                   | 1   | -                      | -   | 1                   | 8   | 24   | -    | -        | 4   | -   | -                   | -                         |
|      | 增減數   | -     | -                   | 1   | -                      | -   | 1                   | 5   | 4    | -    | -        | -3  | -   | -                   | -                         |

增減數：截至 98 年 6 月 4 日申報之 96 年發生個案數 — 截至 97 年 6 月 9 日申報之 95 年發生個案數。

| 攝護腺 | 睪丸  | 陰莖及其他男性生殖器官 | 膀胱  | 腎   | 腎盂及其他泌尿器官       | 眼及淚腺 | 腦   | 說明部位<br>其他神經系統及未詳細 | 甲狀腺 | 其他內分泌腺  | 其他分界不明部位 | 淋巴結 | 不明原發部位 | 醫院代碼 |
|-----|-----|-------------|-----|-----|-----------------|------|-----|--------------------|-----|---------|----------|-----|--------|------|
| C61 | C62 | C60, C63    | C67 | C64 | C65-C66,<br>C68 | C69  | C71 | C70, C72           | C73 | C74-C75 | C76      | C77 | C80    |      |
| -   | -   | -           | 1   | -   | -               | -    | -   | -                  | -   | -       | -        | -   | 1      | 0607 |
| 1   | -   | -           | -   | 1   | -               | -    | -   | -                  | 1   | -       | -        | -   | -      |      |
| 1   | -   | -           | -1  | 1   | -               | -    | -   | -                  | 1   | -       | -        | -   | -1     |      |
| -   | -   | -           | 3   | 2   | -               | -    | -   | -                  | -   | -       | -        | -   | 1      | 0608 |
| -   | -   | -           | 3   | -   | -               | -    | -   | -                  | -   | -       | -        | -   | 1      |      |
| -   | -   | -           | -   | -2  | -               | -    | -   | -                  | -   | -       | -        | -   | -      |      |
| -   | -   | -           | -   | -   | -               | -    | -   | -                  | -   | -       | -        | -   | -      | 0609 |
| 1   | -   | -           | -   | -   | -               | -    | -   | -                  | -   | -       | -        | -   | -      |      |
| 1   | -   | -           | -   | -   | -               | -    | -   | -                  | -   | -       | -        | -   | -      |      |
| 8   | -   | 1           | -   | 1   | -               | -    | -   | -                  | 1   | -       | -        | -   | 2      | 0610 |
| 4   | -   | -           | 3   | -   | 1               | -    | 2   | -                  | -   | -       | -        | -   | -      |      |
| -4  | -   | -1          | 3   | -1  | 1               | -    | 2   | -                  | -1  | -       | -        | -   | -2     |      |
| 18  | -   | -           | 5   | 1   | 2               | -    | -   | -                  | -   | -       | -        | 2   | 3      | 0612 |
| 25  | -   | -           | 6   | -   | 2               | -    | -   | -                  | -   | -       | -        | -   | -      |      |
| 7   | -   | -           | 1   | -1  | -               | -    | -   | -                  | -   | -       | -        | -2  | -3     |      |
| -   | -   | -           | -   | -   | -               | -    | -   | -                  | -   | -       | -        | -   | 1      | 0613 |
| -   | -   | -           | -   | -   | -               | -    | -   | -                  | -   | -       | -        | -   | -      |      |
| -   | -   | -           | -   | -   | -               | -    | -   | -                  | -   | -       | -        | -   | -1     |      |
| 13  | 2   | -           | 7   | 2   | 3               | -    | -   | -                  | 7   | -       | -        | -   | 7      | 0614 |
| 8   | 1   | -           | 13  | 9   | 4               | -    | 3   | -                  | 3   | -       | -        | 4   | 1      |      |
| -5  | -1  | -           | 6   | 7   | 1               | -    | 3   | -                  | -4  | -       | -        | 4   | -6     |      |
| 4   | 1   | -           | 4   | 1   | -               | -    | -   | -                  | -   | -       | -        | -   | 1      | 0615 |
| 5   | 1   | -           | 5   | -   | 1               | -    | -   | -                  | -   | -       | -        | -   | 2      |      |
| 1   | -   | -           | 1   | -1  | 1               | -    | -   | -                  | -   | -       | -        | -   | 1      |      |
| -   | -   | -           | -   | 1   | -               | -    | -   | -                  | -   | -       | -        | -   | -      | 0616 |
| 10  | -   | -           | 4   | 1   | -               | -    | -   | -                  | -   | -       | -        | -   | -      |      |
| 10  | -   | -           | 4   | 1   | -               | -    | -   | -                  | -   | -       | -        | -   | -      |      |
| 5   | -   | -           | 5   | -   | -               | -    | -   | -                  | 1   | -       | -        | 3   | 6      | 0618 |
| 9   | -   | 1           | 6   | 1   | 1               | -    | -   | -                  | 1   | -       | -        | 1   | 3      |      |
| 4   | -   | 1           | 1   | 1   | 1               | -    | -   | -                  | -   | -       | -        | -2  | -3     |      |
| -   | -   | -           | -   | -   | -               | -    | -   | -                  | -   | -       | -        | -   | -      | 0619 |
| -   | -   | -           | -   | -   | -               | -    | -   | -                  | -   | -       | -        | -   | -      |      |
| 1   | -   | -           | 1   | -   | 2               | -    | -   | -                  | -   | -       | -        | -   | -      | 0701 |
| -   | -   | -           | 2   | -   | -               | -    | -   | -                  | -   | -       | -        | -   | -      |      |
| -1  | -   | -           | 1   | -   | -2              | -    | -   | -                  | -   | -       | -        | -   | -      |      |
| 2   | -   | 1           | 7   | -   | -               | -    | 2   | -                  | 2   | -       | -        | 1   | 5      | 0702 |
| 8   | -   | -           | 14  | -   | 3               | -    | 1   | -                  | -   | -       | 1        | -   | -      |      |
| 6   | -   | -1          | 7   | -   | 3               | -    | -1  | -                  | -2  | -       | 1        | -1  | -5     |      |

表九 台灣癌症登記醫院申報個案人次按原發部位別分類，民國 95 年及 96 年（續）  
 NUMBER OF CANCER FROM PRIMARY ANATOMIC SITES REPORTED BY THE  
 PARTICIPANTS OF THE CANCER REGISTRY, 2006 AND 2007 ( CONTINUED )

| 醫院代碼 / 醫院        | 原發部位別 | 總計    | 部位                   |         |     |     |             |         |         |             |         |
|------------------|-------|-------|----------------------|---------|-----|-----|-------------|---------|---------|-------------|---------|
|                  |       |       | 唇<br>(唇的皮膚 C44.0 除外) | 舌       | 齒齦  | 口底  | 口腔之其他及未詳細說明 | 咽喉      | 下咽      | 咽和唇、口腔及咽之分界 | 不明部位    |
|                  |       |       | C00                  | C01-C02 | C03 | C04 | C05-C06     | C09-C10 | C12-C13 | C14         | C07-C08 |
| 0704 苑裡李綜合醫院     | 95    | 21    | -                    | -       | -   | -   | -           | -       | -       | -           | -       |
|                  | 96    | 37    | -                    | -       | -   | -   | -           | -       | -       | -           | -       |
|                  | 增減數   | 16    | -                    | -       | -   | -   | -           | -       | -       | -           | -       |
| 0705 財團法人為恭紀念醫院  | 95    | 96    | -                    | 2       | -   | -   | -           | -       | 1       | -           | -       |
|                  | 96    | 139   | -                    | -       | -   | -   | 1           | 1       | 1       | -           | 2       |
|                  | 增減數   | 43    | -                    | -2      | -   | -   | 1           | 1       | -       | -           | 2       |
| 0709 大千綜合醫院      | 95    | 157   | -                    | 2       | -   | -   | 2           | -       | 1       | -           | 1       |
|                  | 96    | 226   | -                    | 1       | -   | -   | 2           | -       | -       | -           | -       |
|                  | 增減數   | 69    | -                    | -1      | -   | -   | -           | -       | -1      | -           | -1      |
| 0710 協和醫院        | 95    | 28    | -                    | -       | -   | -   | 2           | -       | -       | -           | -       |
|                  | 96    | 34    | -                    | -       | -   | -   | 2           | -       | -       | -           | -       |
|                  | 增減數   | 6     | -                    | -       | -   | -   | -           | -       | -       | -           | -       |
| 0712 弘大醫院        | 95    | 5     | -                    | -       | -   | -   | -           | -       | -       | -           | -       |
|                  | 96    | 9     | -                    | -       | -   | -   | -           | -       | -       | -           | -       |
|                  | 增減數   | 4     | -                    | -       | -   | -   | -           | -       | -       | -           | -       |
| 0801 行政院衛生署台中醫院  | 95    | 404   | -                    | 4       | 1   | -   | 5           | -       | 3       | -           | 2       |
|                  | 96    | 382   | -                    | 3       | -   | -   | 7           | -       | 3       | -           | 3       |
|                  | 增減數   | -22   | -                    | -1      | -1  | -   | 2           | -       | -       | -           | 1       |
| 0802 中山醫學大學附設醫院  | 95    | 1,513 | 4                    | 44      | 17  | 3   | 78          | 21      | 18      | 3           | 7       |
|                  | 96    | 1,352 | 5                    | 45      | 18  | 1   | 74          | 9       | 24      | -           | 3       |
|                  | 增減數   | -161  | 1                    | 1       | 1   | -2  | -4          | -12     | 6       | -3          | -4      |
| 0803 順天綜合醫院      | 95    | 2     | -                    | -       | -   | -   | -           | -       | -       | -           | -       |
|                  | 96    | 6     | -                    | -       | -   | -   | -           | -       | -       | -           | -       |
|                  | 增減數   | 4     | -                    | -       | -   | -   | -           | -       | -       | -           | -       |
| 0804 國軍台中總醫院     | 95    | 202   | -                    | 2       | -   | -   | 4           | 1       | -       | -           | 1       |
|                  | 96    | 131   | -                    | 1       | -   | -   | -           | -       | -       | -           | -       |
|                  | 增減數   | -71   | -                    | -1      | -   | -   | -4          | -1      | -       | -           | -1      |
| 0805 澄清綜合醫院平等院區  | 95    | 309   | -                    | 1       | -   | -   | 2           | 2       | 3       | -           | -       |
|                  | 96    | 336   | -                    | 3       | -   | -   | -           | -       | -       | -           | 1       |
|                  | 增減數   | 27    | -                    | 2       | -   | -   | -2          | -2      | -3      | -           | 1       |
| 0806 國軍台中總醫院中清院區 | 95    | 3     | -                    | -       | -   | -   | -           | -       | -       | -           | -       |
|                  | 96    | -     | -                    | -       | -   | -   | -           | -       | -       | -           | -       |
|                  | 增減數   | -3    | -                    | -       | -   | -   | -           | -       | -       | -           | -       |
| 0808 台中榮民總醫院     | 95    | 3,707 | 26                   | 106     | 37  | 15  | 149         | 25      | 38      | 1           | 9       |
|                  | 96    | 3,863 | 9                    | 77      | 39  | 8   | 141         | 20      | 35      | 1           | 10      |
|                  | 增減數   | 156   | -17                  | -29     | 2   | -7  | -8          | -5      | -3      | -           | 1       |
| 0810 中國醫藥大學附設醫院  | 95    | 3,669 | 7                    | 102     | 28  | 5   | 107         | 47      | 50      | 2           | 14      |
|                  | 96    | 3,978 | 11                   | 89      | 22  | 11  | 130         | 65      | 56      | -           | 10      |
|                  | 增減數   | 309   | 4                    | -13     | -6  | 6   | 23          | 18      | 6       | -2          | -4      |

增減數：截至 98 年 6 月 4 日申報之 96 年發生個案數 - 截至 97 年 6 月 9 日申報之 95 年發生個案數。

| 鼻咽  | 食道  | 胃   | 小腸  | 結腸  | 及肛門<br>直腸、乙狀結腸連結部 | 肝及肝內膽管 | 膽囊及肝外膽管 | 胰   | 後腹膜腔及腹膜 | 與腹膜分界不明部位<br>消化器官之其他部位及 | 鼻腔、副竇、中耳及內耳 | 喉   | 肺、支氣管及氣管 | 醫院代碼 |
|-----|-----|-----|-----|-----|-------------------|--------|---------|-----|---------|-------------------------|-------------|-----|----------|------|
| C11 | C15 | C16 | C17 | C18 | C19-C21           | C22    | C23-C24 | C25 | C48     | C26                     | C30-C31     | C32 | C33-C34  |      |
| -   | 1   | -   | -   | 1   | -                 | 3      | -       | 2   | -       | -                       | -           | -   | 3        | 0704 |
| -   | 3   | 5   | -   | 5   | 3                 | 5      | -       | -   | -       | -                       | -           | -   | 2        |      |
| -   | 2   | 5   | -   | 4   | 3                 | 2      | -       | -2  | -       | -                       | -           | -   | -1       |      |
| -   | -   | 5   | -   | 11  | 5                 | 10     | 1       | 1   | -       | -                       | -           | -   | 9        | 0705 |
| 2   | 2   | 11  | 1   | 14  | 8                 | 17     | -       | 5   | 1       | -                       | -           | 1   | 18       |      |
| 2   | 2   | 6   | 1   | 3   | 3                 | 7      | -1      | 4   | 1       | -                       | -           | 1   | 9        |      |
| 10  | 1   | 12  | 1   | 18  | 5                 | 7      | -       | 1   | -       | -                       | 1           | 1   | 12       | 0709 |
| 5   | 7   | 12  | 1   | 28  | 9                 | 19     | 2       | 6   | 1       | -                       | -           | -   | 31       |      |
| -5  | 6   | -   | -   | 10  | 4                 | 12     | 2       | 5   | 1       | -                       | -1          | -1  | 19       |      |
| -   | 2   | 2   | -   | 1   | 7                 | 2      | -       | 1   | -       | -                       | -           | 1   | 5        | 0710 |
| 1   | -   | 1   | -   | 2   | 8                 | 5      | -       | 1   | -       | -                       | -           | -   | 2        |      |
| 1   | -2  | -1  | -   | 1   | 1                 | 3      | -       | -   | -       | -                       | -           | -1  | -3       |      |
| -   | -   | -   | -   | -   | -                 | -      | -       | 1   | -       | -                       | -           | -   | -        | 0712 |
| -   | -   | -   | -   | -   | -                 | -      | -       | -   | -       | -                       | -           | -   | 1        |      |
| -   | -   | -   | -   | -   | -                 | -      | -       | -1  | -       | -                       | -           | -   | 1        |      |
| 3   | 17  | 17  | 1   | 37  | 18                | 30     | 3       | 5   | 1       | -                       | -           | 1   | 47       | 0801 |
| 7   | 7   | 22  | 3   | 44  | 21                | 10     | 5       | 6   | -       | -                       | -           | -   | 41       |      |
| 4   | -10 | 5   | 2   | 7   | 3                 | -20    | 2       | 1   | -1      | -                       | -           | -1  | -6       |      |
| 52  | 42  | 55  | 7   | 95  | 58                | 176    | 10      | 27  | 3       | -                       | 9           | 14  | 214      | 0802 |
| 52  | 32  | 49  | 5   | 99  | 43                | 164    | 12      | 30  | 2       | 1                       | 5           | 12  | 177      |      |
| -   | -10 | -6  | -2  | 4   | -15               | -12    | 2       | 3   | -1      | 1                       | -4          | -2  | -37      |      |
| -   | -   | -   | -   | 1   | -                 | -      | -       | -   | -       | -                       | -           | -   | -        | 0803 |
| -   | -   | 1   | -   | -   | 1                 | 1      | 1       | -   | -       | -                       | -           | -   | -        |      |
| -   | -   | 1   | -   | -1  | 1                 | 1      | 1       | -   | -       | -                       | -           | -   | -        |      |
| 1   | 6   | 18  | 2   | 15  | 13                | 21     | 2       | 5   | -       | -                       | -           | -   | 43       | 0804 |
| 1   | 4   | 11  | 1   | 12  | 16                | 16     | -       | 2   | -       | -                       | 1           | -   | 8        |      |
| -   | -2  | -7  | -1  | -3  | 3                 | -5     | -2      | -3  | -       | -                       | 1           | -   | -35      |      |
| 2   | 8   | 14  | 2   | 30  | 19                | 69     | 4       | 5   | 1       | -                       | 1           | 1   | 40       | 0805 |
| 2   | 7   | 25  | -   | 24  | 30                | 74     | 3       | 11  | 1       | -                       | 1           | -   | 50       |      |
| -   | -1  | 11  | -2  | -6  | 11                | 5      | -1      | 6   | -       | -                       | -           | -1  | 10       |      |
| -   | -   | -   | -   | -   | -                 | 1      | -       | -   | -       | -                       | -           | -   | -        | 0806 |
| -   | -   | -   | -   | -   | -                 | -      | -       | -   | -       | -                       | -           | -   | -        |      |
| -   | -   | -   | -   | -   | -                 | -1     | -       | -   | -       | -                       | -           | -   | -        |      |
| 68  | 102 | 161 | 15  | 245 | 219               | 409    | 42      | 62  | 8       | 1                       | 12          | 38  | 429      | 0808 |
| 98  | 113 | 206 | 21  | 226 | 193               | 386    | 42      | 86  | 9       | 2                       | 10          | 29  | 490      |      |
| 30  | 11  | 45  | 6   | -19 | -26               | -23    | -       | 24  | 1       | 1                       | -2          | -9  | 61       |      |
| 92  | 96  | 136 | 11  | 234 | 146               | 525    | 41      | 47  | 8       | -                       | 14          | 21  | 339      | 0810 |
| 104 | 104 | 146 | 15  | 244 | 158               | 577    | 31      | 56  | 10      | 3                       | 15          | 21  | 424      |      |
| 12  | 8   | 10  | 4   | 10  | 12                | 52     | -10     | 9   | 2       | 3                       | 1           | -   | 85       |      |

表九 台灣癌症登記醫院申報個案人次按原發部位別分類，民國 95 年及 96 年（續）  
 NUMBER OF CANCER FROM PRIMARY ANATOMIC SITES REPORTED BY THE  
 PARTICIPANTS OF THE CANCER REGISTRY, 2006 AND 2007 ( CONTINUED )

| 醫院代碼 | 原發部位別 | 胸膜    | 胸腺、心臟及中隔            | 造血系統及網狀內皮系統<br>(白血病除外) | 白血病     | 骨、關節及關節軟骨 | 皮下組織<br>結締組織、軟組織及其他 | 皮膚  | 女性乳房 | 男性乳房 | 子宮，未明示部位 | 子宮頸 | 子宮體                 | 卵巢、輸卵管及寬韌帶              | 說明之女性生殖器官<br>陰道、外陰部及其他未詳細 |
|------|-------|-------|---------------------|------------------------|---------|-----------|---------------------|-----|------|------|----------|-----|---------------------|-------------------------|---------------------------|
|      |       | C38.4 | C37-C38.3,<br>C38.8 | C42                    | C40-C41 | C47, C49  | C44                 | C50 | C50  | C55  | C53      | C54 | C56,<br>C57.0-C57.4 | C51-C52,<br>C57.7-C57.9 |                           |
| 0704 | 95    | -     | -                   | -                      | -       | -         | -                   | 2   | 3    | -    | -        | 4   | -                   | -                       | -                         |
|      | 96    | -     | -                   | -                      | -       | -         | -                   | 1   | 2    | -    | -        | 5   | -                   | -                       | -                         |
|      | 增減數   | -     | -                   | -                      | -       | -         | -                   | -1  | -1   | -    | -        | 1   | -                   | -                       | -                         |
| 0705 | 95    | -     | -                   | -                      | 1       | -         | 1                   | 4   | 5    | 1    | -        | 20  | -                   | -                       | -                         |
|      | 96    | -     | -                   | 1                      | 1       | 1         | 1                   | 4   | 6    | -    | -        | 8   | -                   | 3                       | -                         |
|      | 增減數   | -     | -                   | 1                      | -       | 1         | -                   | -   | 1    | -1   | -        | -12 | -                   | 3                       | -                         |
| 0709 | 95    | -     | 1                   | -                      | -       | -         | 1                   | 4   | 19   | 1    | -        | 18  | 6                   | 1                       | -                         |
|      | 96    | -     | -                   | 1                      | 1       | -         | 1                   | 10  | 19   | -    | -        | 18  | 7                   | -                       | 1                         |
|      | 增減數   | -     | -1                  | 1                      | 1       | -         | -                   | 6   | -    | -1   | -        | -   | 1                   | -1                      | 1                         |
| 0710 | 95    | -     | -                   | -                      | -       | -         | -                   | -   | 1    | -    | 1        | -   | -                   | -                       | -                         |
|      | 96    | -     | -                   | -                      | -       | -         | -                   | 1   | 1    | -    | -        | 1   | -                   | 3                       | -                         |
|      | 增減數   | -     | -                   | -                      | -       | -         | -                   | 1   | -    | -    | -1       | 1   | -                   | 3                       | -                         |
| 0712 | 95    | -     | -                   | -                      | -       | -         | -                   | -   | -    | -    | -        | -   | -                   | -                       | -                         |
|      | 96    | -     | -                   | -                      | -       | -         | -                   | 1   | -    | -    | -        | -   | -                   | -                       | -                         |
|      | 增減數   | -     | -                   | -                      | -       | -         | -                   | 1   | -    | -    | -        | -   | -                   | -                       | -                         |
| 0801 | 95    | 1     | -                   | 1                      | 1       | 1         | -                   | 19  | 59   | -    | 1        | 31  | 4                   | -                       | 1                         |
|      | 96    | -     | 3                   | -                      | 1       | 1         | 2                   | 26  | 62   | -    | -        | 16  | 5                   | 2                       | 1                         |
|      | 增減數   | -1    | 3                   | -1                     | -       | -         | 2                   | 7   | 3    | -    | -1       | -15 | 1                   | 2                       | -                         |
| 0802 | 95    | 1     | 3                   | 11                     | 23      | 1         | 5                   | 35  | 131  | -    | -        | 91  | 23                  | 24                      | 2                         |
|      | 96    | -     | 1                   | 7                      | 21      | -         | 7                   | 41  | 116  | -    | -        | 88  | 18                  | 20                      | 1                         |
|      | 增減數   | -1    | -2                  | -4                     | -2      | -1        | 2                   | 6   | -15  | -    | -        | -3  | -5                  | -4                      | -1                        |
| 0803 | 95    | -     | -                   | -                      | -       | -         | -                   | 1   | -    | -    | -        | -   | -                   | -                       | -                         |
|      | 96    | -     | -                   | -                      | -       | -         | -                   | 1   | -    | -    | -        | -   | -                   | -                       | -                         |
|      | 增減數   | -     | -                   | -                      | -       | -         | -                   | -   | -    | -    | -        | -   | -                   | -                       | -                         |
| 0804 | 95    | -     | -                   | 2                      | 1       | -         | 2                   | 5   | 15   | -    | -        | 4   | 1                   | -                       | 1                         |
|      | 96    | -     | -                   | 2                      | 3       | -         | -                   | 2   | 16   | -    | -        | 6   | 2                   | -                       | -                         |
|      | 增減數   | -     | -                   | -                      | 2       | -         | -2                  | -3  | 1    | -    | -        | 2   | 1                   | -                       | -1                        |
| 0805 | 95    | -     | 1                   | -                      | 1       | -         | 4                   | 6   | 41   | 1    | -        | 8   | 2                   | 5                       | 1                         |
|      | 96    | -     | -                   | -                      | -       | 1         | -                   | 8   | 30   | -    | -        | 14  | 4                   | 7                       | 1                         |
|      | 增減數   | -     | -1                  | -                      | -1      | 1         | -4                  | 2   | -11  | -1   | -        | 6   | 2                   | 2                       | -                         |
| 0806 | 95    | -     | -                   | -                      | -       | -         | -                   | -   | 1    | -    | -        | 1   | -                   | -                       | -                         |
|      | 96    | -     | -                   | -                      | -       | -         | -                   | -   | -    | -    | -        | -   | -                   | -                       | -                         |
|      | 增減數   | -     | -                   | -                      | -       | -         | -                   | -   | -1   | -    | -        | -1  | -                   | -                       | -                         |
| 0808 | 95    | 1     | 19                  | 28                     | 77      | 8         | 24                  | 68  | 335  | 6    | -        | 226 | 63                  | 51                      | 10                        |
|      | 96    | 1     | 24                  | 34                     | 91      | 9         | 18                  | 79  | 354  | 1    | -        | 210 | 70                  | 46                      | 18                        |
|      | 增減數   | -     | 5                   | 6                      | 14      | 1         | -6                  | 11  | 19   | -5   | -        | -16 | 7                   | -5                      | 8                         |
| 0810 | 95    | -     | 13                  | 21                     | 107     | 8         | 28                  | 76  | 401  | 2    | -        | 270 | 52                  | 37                      | 6                         |
|      | 96    | -     | 13                  | 15                     | 106     | 15        | 26                  | 98  | 386  | -    | 2        | 250 | 54                  | 53                      | 17                        |
|      | 增減數   | -     | -                   | -6                     | -1      | 7         | -2                  | 22  | -15  | -2   | 2        | -20 | 2                   | 16                      | 11                        |

增減數：截至 98 年 6 月 4 日申報之 96 年發生個案數 - 截至 97 年 6 月 9 日申報之 95 年發生個案數。

| 攝護腺 | 睪丸  | 陰莖及其他男性生殖器官 | 膀胱  | 腎   | 腎盂及其他泌尿器官       | 眼及淚腺 | 腦   | 說明部位<br>其他神經系統及未詳細 | 甲狀腺 | 其他內分泌腺  | 其他分界不明部位 | 淋巴結 | 不明原發部位 | 醫院代碼 |
|-----|-----|-------------|-----|-----|-----------------|------|-----|--------------------|-----|---------|----------|-----|--------|------|
| C61 | C62 | C60, C63    | C67 | C64 | C65-C66,<br>C68 | C69  | C71 | C70, C72           | C73 | C74-C75 | C76      | C77 | C80    |      |
| -   | -   | -           | 1   | -   | -               | -    | -   | -                  | -   | -       | -        | -   | 1      | 0704 |
| -   | -   | -           | 1   | -   | 1               | 1    | -   | -                  | 1   | -       | 1        | -   | 1      |      |
| -   | -   | -           | -   | -   | 1               | 1    | -   | -                  | 1   | -       | 1        | -   | -      |      |
| 6   | -   | -           | 8   | -   | -               | -    | -   | -                  | 2   | -       | -        | 1   | 2      | 0705 |
| 9   | 2   | -           | 9   | 1   | 1               | -    | -   | -                  | 2   | -       | -        | 1   | 4      |      |
| 3   | 2   | -           | 1   | 1   | 1               | -    | -   | -                  | -   | -       | -        | -   | 2      |      |
| 14  | -   | -           | 9   | 1   | 4               | -    | -   | -                  | -   | -       | -        | 1   | 2      | 0709 |
| 18  | -   | -           | 13  | 1   | 4               | -    | -   | -                  | -   | -       | -        | 2   | 6      |      |
| 4   | -   | -           | 4   | -   | -               | -    | -   | -                  | -   | -       | -        | 1   | 4      |      |
| 2   | -   | -           | -   | 1   | -               | -    | -   | -                  | -   | -       | -        | -   | -      | 0710 |
| 2   | -   | -           | 1   | 2   | 1               | -    | -   | -                  | -   | -       | -        | -   | -      |      |
| -   | -   | -           | 1   | 1   | 1               | -    | -   | -                  | -   | -       | -        | -   | -      |      |
| 1   | -   | -           | 1   | -   | 1               | -    | -   | -                  | -   | -       | -        | -   | 1      | 0712 |
| 3   | -   | -           | 3   | -   | 1               | -    | -   | -                  | -   | -       | -        | -   | -      |      |
| 2   | -   | -           | 2   | -   | -               | -    | -   | -                  | -   | -       | -        | -   | -1     |      |
| 28  | -   | 3           | 17  | 4   | 10              | -    | 3   | -                  | 5   | -       | -        | 4   | 16     | 0801 |
| 31  | -   | -           | 22  | 4   | 2               | -    | 3   | -                  | 2   | 1       | -        | 4   | 12     |      |
| 3   | -   | -3          | 5   | -   | -8              | -    | -   | -                  | -3  | 1       | -        | -   | -4     |      |
| 48  | 4   | -           | 44  | 9   | 23              | -    | 19  | 1                  | 11  | 1       | -        | 16  | 30     | 0802 |
| 32  | 2   | 1           | 29  | 3   | 18              | -    | 25  | 2                  | 22  | 1       | -        | 21  | 14     |      |
| -16 | -2  | 1           | -15 | -6  | -5              | -    | 6   | 1                  | 11  | -       | -        | 5   | -16    |      |
| -   | -   | -           | -   | -   | -               | -    | -   | -                  | -   | -       | -        | -   | -      | 0803 |
| 1   | -   | -           | -   | -   | -               | -    | -   | -                  | -   | -       | -        | -   | -      |      |
| 1   | -   | -           | -   | -   | -               | -    | -   | -                  | -   | -       | -        | -   | -      |      |
| 13  | 2   | 1           | 10  | 1   | 6               | -    | -   | -                  | -   | -       | -        | 2   | 2      | 0804 |
| 11  | 2   | 1           | 5   | 2   | 3               | -    | -   | -                  | 1   | -       | -        | 1   | 1      |      |
| -2  | -   | -           | -5  | 1   | -3              | -    | -   | -                  | 1   | -       | -        | -1  | -1     |      |
| 7   | -   | -           | 10  | 3   | 6               | -    | -   | -                  | 4   | -       | -        | -   | 5      | 0805 |
| 6   | -   | -           | 12  | 4   | 3               | -    | 1   | -                  | 3   | -       | -        | 3   | 7      |      |
| -1  | -   | -           | 2   | 1   | -3              | -    | 1   | -                  | -1  | -       | -        | 3   | 2      |      |
| -   | -   | -           | -   | -   | -               | -    | -   | -                  | -   | -       | -        | -   | -      | 0806 |
| -   | -   | -           | -   | -   | -               | -    | -   | -                  | -   | -       | -        | -   | -      |      |
| -   | -   | -           | -   | -   | -               | -    | -   | -                  | -   | -       | -        | -   | -      |      |
| 150 | 13  | 2           | 77  | 48  | 84              | 4    | 47  | 5                  | 34  | 6       | 1        | 70  | 33     | 0808 |
| 219 | 7   | 2           | 79  | 50  | 88              | 2    | 46  | 3                  | 44  | 4       | -        | 67  | 46     |      |
| 69  | -6  | -           | 2   | 2   | 4               | -2   | -1  | -2                 | 10  | -2      | -1       | -3  | 13     |      |
| 125 | 10  | 4           | 91  | 29  | 81              | -    | 20  | 4                  | 90  | 1       | 1        | 57  | 63     | 0810 |
| 140 | 4   | 6           | 108 | 42  | 69              | 2    | 48  | 1                  | 84  | 4       | 3        | 66  | 64     |      |
| 15  | -6  | 2           | 17  | 13  | -12             | 2    | 28  | -3                 | -6  | 3       | 2        | 9   | 1      |      |

表九 台灣癌症登記醫院申報個案人次按原發部位別分類，民國 95 年及 96 年（續）

NUMBER OF CANCER FROM PRIMARY ANATOMIC SITES REPORTED BY THE PARTICIPANTS OF THE CANCER REGISTRY, 2006 AND 2007 ( CONTINUED )

| 醫院代碼 / 醫院                   | 原發部位別 | 總計    | 部位               |         |     |     |             |         |         |             |         |
|-----------------------------|-------|-------|------------------|---------|-----|-----|-------------|---------|---------|-------------|---------|
|                             |       |       | 唇（唇的皮膚 C44.0 除外） | 舌       | 齒齦  | 口底  | 口腔之其他及未詳細說明 | 口咽      | 下咽      | 咽和唇、口腔及咽之分界 | 不明部位    |
|                             |       |       | C00              | C01-C02 | C03 | C04 | C05-C06     | C09-C10 | C12-C13 | C14         | C07-C08 |
| 0811 財團法人仁愛綜合醫院台中院區         | 95    | 29    | -                | -       | -   | -   | -           | -       | 1       | -           | -       |
|                             | 96    | 22    | -                | -       | -   | -   | 1           | -       | -       | -           | -       |
|                             | 增減數   | -7    | -                | -       | -   | -   | 1           | -       | -1      | -           | -       |
| 0812 弘光科技大學附設老人醫院           | 95    | 3     | -                | -       | -   | -   | -           | -       | -       | -           | -       |
|                             | 96    | 3     | -                | -       | -   | -   | -           | -       | -       | -           | -       |
|                             | 增減數   | -     | -                | -       | -   | -   | -           | -       | -       | -           | -       |
| 0813 財團法人仁愛綜合醫院大里院區         | 95    | 459   | -                | 9       | 1   | -   | 6           | 3       | 5       | 1           | 1       |
|                             | 96    | 378   | -                | 7       | -   | -   | 3           | 1       | 5       | -           | 1       |
|                             | 增減數   | -81   | -                | -2      | -1  | -   | -3          | -2      | -       | -1          | -       |
| 0814 澄清綜合醫院中港院區             | 95    | 711   | -                | 4       | 1   | -   | 3           | 6       | 9       | -           | 1       |
|                             | 96    | 603   | 2                | 5       | -   | 1   | 4           | 5       | -       | -           | 1       |
|                             | 增減數   | -108  | 2                | 1       | -1  | 1   | 1           | -1      | -9      | -           | -       |
| 0815 林新醫院                   | 95    | 244   | 1                | 3       | -   | 1   | 4           | 2       | 1       | 1           | -       |
|                             | 96    | 277   | -                | 2       | -   | -   | 6           | 2       | 4       | -           | -       |
|                             | 增減數   | 33    | -1               | -1      | -   | -1  | 2           | -       | 3       | -1          | -       |
| 0816 中興醫院                   | 95    | 112   | 1                | 2       | 3   | 1   | 7           | 4       | 2       | 1           | 1       |
|                             | 96    | 116   | -                | 2       | 1   | 1   | 5           | -       | 5       | -           | -       |
|                             | 增減數   | 4     | -1               | -       | -2  | -   | -2          | -4      | 3       | -1          | -1      |
| 0817 中國醫藥大學附醫 台中東區分院        | 95    | -     | -                | -       | -   | -   | -           | -       | -       | -           | -       |
|                             | 96    | 7     | -                | -       | -   | -   | -           | -       | -       | -           | -       |
|                             | 增減數   | 7     | -                | -       | -   | -   | -           | -       | -       | -           | -       |
| 0901 光田醫療社團法人光田綜合醫院         | 95    | 789   | 1                | 10      | 3   | 2   | 17          | 5       | 14      | -           | 2       |
|                             | 96    | 767   | 3                | 13      | 4   | 2   | 17          | 12      | 14      | -           | 2       |
|                             | 增減數   | -22   | 2                | 3       | 1   | -   | -           | 7       | -       | -           | -       |
| 0903 童綜合醫療社團法人童綜合醫院         | 95    | 1,429 | -                | 20      | 3   | 3   | 26          | 14      | 22      | -           | 2       |
|                             | 96    | 958   | -                | 11      | -   | -   | 20          | 5       | 6       | -           | 1       |
|                             | 增減數   | -471  | -                | -9      | -3  | -3  | -6          | -9      | -16     | -           | -1      |
| 0906 行政院衛生署豐原醫院             | 95    | 517   | -                | 9       | -   | 2   | 14          | 2       | 3       | -           | 1       |
|                             | 96    | 535   | -                | 8       | 1   | -   | 10          | 2       | 3       | -           | 1       |
|                             | 增減數   | 18    | -                | -1      | 1   | -2  | -4          | -       | -       | -           | -       |
| 0909 光田醫療社團法人光田綜合醫院<br>大甲分院 | 95    | 193   | -                | -       | -   | -   | 3           | -       | 3       | 1           | -       |
|                             | 96    | 346   | -                | 3       | 1   | 1   | 5           | 1       | 3       | -           | 1       |
|                             | 增減數   | 153   | -                | 3       | 1   | 1   | 2           | 1       | -       | -1          | 1       |
| 0910 李綜合醫療社團法人<br>大甲李綜合醫院   | 95    | 76    | -                | 1       | -   | -   | 1           | -       | -       | -           | -       |
|                             | 96    | 104   | -                | 1       | -   | -   | 1           | -       | -       | -           | -       |
|                             | 增減數   | 28    | -                | -       | -   | -   | -           | -       | -       | -           | -       |
| 0912 豐安醫院                   | 95    | 4     | -                | -       | -   | -   | -           | -       | -       | -           | -       |
|                             | 96    | 10    | -                | -       | -   | -   | -           | -       | -       | -           | -       |
|                             | 增減數   | 6     | -                | -       | -   | -   | -           | -       | -       | -           | -       |

增減數：截至 98 年 6 月 4 日申報之 96 年發生個案數 - 截至 97 年 6 月 9 日申報之 95 年發生個案數。

| 鼻咽  | 食道  | 胃   | 小腸  | 結腸  | 及肛門<br>直腸、乙狀結腸連結部 | 肝及肝內膽管 | 膽囊及肝外膽管 | 胰   | 後腹膜腔及腹膜 | 與腹膜分界不明部位<br>消化器官之其他部位及 | 鼻腔、副竇、中耳及內耳 | 喉   | 肺、支氣管及氣管 | 醫院代碼 |
|-----|-----|-----|-----|-----|-------------------|--------|---------|-----|---------|-------------------------|-------------|-----|----------|------|
| C11 | C15 | C16 | C17 | C18 | C19-C21           | C22    | C23-C24 | C25 | C48     | C26                     | C30-C31     | C32 | C33-C34  |      |
| -   | 1   | 2   | -   | 3   | 1                 | 5      | -       | 2   | -       | -                       | -           | -   | 4        | 0811 |
| -   | 1   | -   | 1   | 4   | -                 | 4      | -       | -   | -       | -                       | -           | -   | 3        |      |
| -   | -   | -2  | 1   | 1   | -1                | -1     | -       | -2  | -       | -                       | -           | -   | -1       |      |
| -   | -   | -   | -   | -   | -                 | 2      | 1       | -   | -       | -                       | -           | -   | -        | 0812 |
| -   | -   | -   | -   | -   | -                 | -      | -       | -   | -       | -                       | -           | -   | 1        |      |
| -   | -   | -   | -   | -   | -                 | -2     | -1      | -   | -       | -                       | -           | -   | 1        |      |
| 13  | 16  | 24  | 3   | 47  | 29                | 57     | 9       | 6   | -       | -                       | 2           | 3   | 45       | 0813 |
| 6   | 8   | 14  | 2   | 39  | 16                | 52     | 1       | 5   | -       | 1                       | 1           | 2   | 35       |      |
| -7  | -8  | -10 | -1  | -8  | -13               | -5     | -8      | -1  | -       | 1                       | -1          | -1  | -10      |      |
| 19  | 30  | 33  | 1   | 41  | 77                | 146    | 11      | 21  | 1       | -                       | 4           | 1   | 100      | 0814 |
| 13  | 21  | 29  | 5   | 39  | 45                | 128    | 4       | 16  | 1       | -                       | -           | 7   | 65       |      |
| -6  | -9  | -4  | 4   | -2  | -32               | -18    | -7      | -5  | -       | -                       | -4          | 6   | -35      |      |
| 3   | 7   | 14  | -   | 24  | 5                 | 38     | 2       | 7   | 1       | -                       | 2           | 1   | 10       | 0815 |
| 6   | 4   | 19  | 3   | 34  | 11                | 35     | 2       | 4   | 1       | -                       | 1           | 4   | 19       |      |
| 3   | -3  | 5   | 3   | 10  | 6                 | -3     | -       | -3  | -       | -                       | -1          | 3   | 9        |      |
| 1   | 4   | 6   | -   | 7   | 5                 | 20     | 1       | 8   | -       | -                       | -           | -   | 19       | 0816 |
| 3   | 2   | 7   | -   | 5   | 1                 | 19     | 2       | 12  | -       | -                       | -           | -   | 26       |      |
| 2   | -2  | 1   | -   | -2  | -4                | -1     | 1       | 4   | -       | -                       | -           | -   | 7        |      |
| -   | -   | -   | -   | -   | -                 | -      | -       | -   | -       | -                       | -           | -   | -        | 0817 |
| -   | -   | 1   | -   | -   | 1                 | 1      | -       | -   | -       | -                       | -           | -   | 1        |      |
| -   | -   | 1   | -   | -   | 1                 | 1      | -       | -   | -       | -                       | -           | -   | 1        |      |
| 21  | 26  | 33  | 1   | 67  | 50                | 122    | 6       | 12  | 2       | -                       | 4           | 10  | 88       | 0901 |
| 18  | 41  | 37  | 3   | 62  | 42                | 97     | 2       | 2   | 1       | -                       | 2           | 11  | 91       |      |
| -3  | 15  | 4   | 2   | -5  | -8                | -25    | -4      | -10 | -1      | -                       | -2          | 1   | 3        |      |
| 11  | 34  | 68  | 5   | 87  | 134               | 255    | 16      | 26  | 1       | -                       | 2           | 8   | 206      | 0903 |
| 17  | 40  | 64  | 5   | 61  | 53                | 113    | 14      | 19  | 2       | -                       | 2           | 7   | 115      |      |
| 6   | 6   | -4  | -   | -26 | -81               | -142   | -2      | -7  | 1       | -                       | -           | -1  | -91      |      |
| 7   | 12  | 18  | 1   | 48  | 37                | 57     | 5       | 5   | -       | -                       | 3           | 5   | 67       | 0906 |
| 9   | 20  | 20  | 1   | 47  | 31                | 48     | 6       | 13  | -       | -                       | 1           | 3   | 49       |      |
| 2   | 8   | 2   | -   | -1  | -6                | -9     | 1       | 8   | -       | -                       | -2          | -2  | -18      |      |
| 1   | 10  | 27  | -   | 6   | 3                 | 30     | 3       | 4   | -       | -                       | -           | 2   | 14       | 0909 |
| 4   | 17  | 19  | 1   | 32  | 9                 | 64     | 2       | 8   | 1       | -                       | 2           | 1   | 37       |      |
| 3   | 7   | -8  | 1   | 26  | 6                 | 34     | -1      | 4   | 1       | -                       | 2           | -1  | 23       |      |
| 2   | 5   | 1   | -   | 14  | 3                 | 11     | -       | 1   | -       | -                       | -           | -   | 9        | 0910 |
| 1   | 6   | 6   | -   | 7   | 3                 | 24     | 2       | 3   | -       | -                       | -           | 1   | 15       |      |
| -1  | 1   | 5   | -   | -7  | -                 | 13     | 2       | 2   | -       | -                       | -           | 1   | 6        |      |
| -   | -   | 1   | -   | 2   | -                 | -      | -       | -   | -       | -                       | -           | -   | -        | 0912 |
| -   | -   | 1   | -   | 4   | -                 | -      | -       | 1   | -       | -                       | -           | -   | -        |      |
| -   | -   | -   | -   | 2   | -                 | -      | -       | 1   | -       | -                       | -           | -   | -        |      |



表九 台灣癌症登記醫院申報個案人次按原發部位別分類，民國 95 年及 96 年（續）  
 NUMBER OF CANCER FROM PRIMARY ANATOMIC SITES REPORTED BY THE  
 PARTICIPANTS OF THE CANCER REGISTRY, 2006 AND 2007 ( CONTINUED )

| 醫院代碼 | 原發部位別 | 胸膜    | 胸腺、心臟及中隔            | 造血系統及網狀內皮系統<br>(白血病除外) | 白血病     | 骨、關節及關節軟骨 | 皮下組織<br>結締組織、軟組織及其他 | 皮膚  | 女性乳房 | 男性乳房 | 子宮，未明示部位 | 子宮頸 | 子宮體                 | 卵巢、輸卵管及寬韌帶              | 說明之女性生殖器官<br>陰道、外陰部及其他未詳細 |
|------|-------|-------|---------------------|------------------------|---------|-----------|---------------------|-----|------|------|----------|-----|---------------------|-------------------------|---------------------------|
|      |       | C38.4 | C37-C38.3,<br>C38.8 | C42                    | C40-C41 | C47, C49  | C44                 | C50 | C50  | C55  | C53      | C54 | C56,<br>C57.0-C57.4 | C51-C52,<br>C57.7-C57.9 |                           |
| 0811 | 95    | -     | -                   | -                      | -       | -         | -                   | 1   | 2    | -    | -        | 3   | -                   | -                       | -                         |
|      | 96    | -     | -                   | -                      | -       | -         | -                   | -   | 2    | -    | -        | 1   | -                   | -                       | -                         |
|      | 增減數   | -     | -                   | -                      | -       | -         | -                   | -1  | -    | -    | -        | -2  | -                   | -                       | -                         |
| 0812 | 95    | -     | -                   | -                      | -       | -         | -                   | -   | -    | -    | -        | -   | -                   | -                       | -                         |
|      | 96    | -     | -                   | -                      | -       | -         | -                   | -   | 1    | -    | -        | -   | -                   | -                       | -                         |
|      | 增減數   | -     | -                   | -                      | -       | -         | -                   | -   | 1    | -    | -        | -   | -                   | -                       | -                         |
| 0813 | 95    | -     | -                   | -                      | -       | -         | -                   | 14  | 50   | -    | -        | 32  | 9                   | 4                       | -                         |
|      | 96    | -     | -                   | -                      | -       | -         | 4                   | 20  | 42   | -    | -        | 23  | 2                   | 4                       | -                         |
|      | 增減數   | -     | -                   | -                      | -       | 4         | 6                   | -8  | -    | -    | -9       | -7  | -                   | -                       | -                         |
| 0814 | 95    | -     | -                   | 3                      | 6       | -         | 4                   | 15  | 37   | 1    | 1        | 47  | 7                   | 1                       | -                         |
|      | 96    | -     | 1                   | 6                      | 13      | -         | -                   | 11  | 36   | 2    | -        | 54  | 7                   | 7                       | -                         |
|      | 增減數   | -     | 1                   | 3                      | 7       | -         | -4                  | -4  | -1   | 1    | -1       | 7   | -                   | 6                       | -                         |
| 0815 | 95    | -     | -                   | 3                      | 3       | -         | -                   | 8   | 20   | -    | -        | 43  | -                   | 6                       | 1                         |
|      | 96    | -     | 1                   | 3                      | 4       | -         | 2                   | 5   | 31   | -    | -        | 35  | 3                   | 1                       | 2                         |
|      | 增減數   | -     | 1                   | -                      | 1       | -         | 2                   | -3  | 11   | -    | -        | -8  | 3                   | -5                      | 1                         |
| 0816 | 95    | -     | -                   | 1                      | -       | -         | -                   | 1   | 1    | -    | -        | 3   | -                   | -                       | 1                         |
|      | 96    | -     | 1                   | -                      | -       | -         | 1                   | -   | 1    | -    | -        | 3   | -                   | -                       | -                         |
|      | 增減數   | -     | 1                   | -1                     | -       | -         | 1                   | -1  | -    | -    | -        | -   | -                   | -                       | -1                        |
| 0817 | 95    | -     | -                   | -                      | -       | -         | -                   | -   | -    | -    | -        | -   | -                   | -                       | -                         |
|      | 96    | -     | -                   | -                      | -       | -         | -                   | -   | -    | -    | -        | 1   | -                   | -                       | -                         |
|      | 增減數   | -     | -                   | -                      | -       | -         | -                   | -   | -    | -    | -        | 1   | -                   | -                       | -                         |
| 0901 | 95    | -     | 2                   | 5                      | 7       | 2         | 4                   | 22  | 66   | 1    | -        | 71  | 8                   | 9                       | -                         |
|      | 96    | -     | 1                   | 1                      | 15      | 1         | 5                   | 22  | 62   | -    | -        | 46  | 7                   | 8                       | 2                         |
|      | 增減數   | -     | -1                  | -4                     | 8       | -1        | 1                   | -   | -4   | -1   | -        | -25 | -1                  | -1                      | 2                         |
| 0903 | 95    | 2     | 2                   | 4                      | 1       | -         | 2                   | 28  | 111  | 2    | -        | 154 | 14                  | 4                       | 2                         |
|      | 96    | 1     | 4                   | 1                      | 1       | 2         | 3                   | 34  | 70   | -    | -        | 102 | 15                  | 11                      | 4                         |
|      | 增減數   | -1    | 2                   | -3                     | -       | 2         | 1                   | 6   | -41  | -2   | -        | -52 | 1                   | 7                       | 2                         |
| 0906 | 95    | 1     | 3                   | 5                      | 11      | -         | 5                   | 16  | 51   | -    | -        | 38  | 8                   | 3                       | 4                         |
|      | 96    | -     | 1                   | 4                      | 17      | -         | 3                   | 25  | 62   | -    | -        | 45  | 11                  | 3                       | -                         |
|      | 增減數   | -1    | -2                  | -1                     | 6       | -         | 2                   | 9   | 11   | -    | -        | 7   | 3                   | -                       | -4                        |
| 0909 | 95    | 1     | -                   | -                      | 2       | 1         | -                   | 13  | 8    | -    | -        | 4   | 3                   | 7                       | 1                         |
|      | 96    | -     | 1                   | 2                      | -       | 1         | 1                   | 13  | 20   | -    | -        | 16  | 4                   | 7                       | -                         |
|      | 增減數   | -1    | 1                   | 2                      | -2      | -         | 1                   | -   | 12   | -    | -        | 12  | 1                   | -                       | -1                        |
| 0910 | 95    | -     | -                   | -                      | -       | -         | -                   | 3   | 1    | -    | -        | 4   | 3                   | -                       | -                         |
|      | 96    | -     | -                   | -                      | -       | -         | -                   | 5   | 2    | -    | -        | 5   | -                   | -                       | -                         |
|      | 增減數   | -     | -                   | -                      | -       | -         | -                   | 2   | 1    | -    | -        | 1   | -3                  | -                       | -                         |
| 0912 | 95    | -     | -                   | -                      | -       | -         | -                   | 1   | -    | -    | -        | -   | -                   | -                       | -                         |
|      | 96    | -     | -                   | -                      | -       | -         | -                   | 2   | -    | -    | -        | -   | -                   | -                       | -                         |
|      | 增減數   | -     | -                   | -                      | -       | -         | -                   | 1   | -    | -    | -        | -   | -                   | -                       | -                         |

增減數：截至 98 年 6 月 4 日申報之 96 年發生個案數 - 截至 97 年 6 月 9 日申報之 95 年發生個案數。

| 攝護腺 | 睪丸  | 陰莖及其他男性生殖器官 | 膀胱  | 腎   | 腎盂及其他泌尿器官       | 眼及淚腺 | 腦   | 說明部位<br>其他神經系統及未詳細 | 甲狀腺 | 其他內分泌腺  | 其他分界不明部位 | 淋巴結 | 不明原發部位 | 醫院代碼 |
|-----|-----|-------------|-----|-----|-----------------|------|-----|--------------------|-----|---------|----------|-----|--------|------|
| C61 | C62 | C60, C63    | C67 | C64 | C65-C66,<br>C68 | C69  | C71 | C70, C72           | C73 | C74-C75 | C76      | C77 | C80    |      |
| -   | -   | -           | 3   | -   | -               | -    | -   | -                  | -   | -       | -        | -   | 1      | 0811 |
| 3   | -   | -           | 1   | -   | -               | -    | -   | -                  | -   | -       | -        | -   | 1      |      |
| 3   | -   | -           | -2  | -   | -               | -    | -   | -                  | -   | -       | -        | -   | -      |      |
| -   | -   | -           | -   | -   | -               | -    | -   | -                  | -   | -       | -        | -   | -      | 0812 |
| -   | -   | -           | -   | 1   | -               | -    | -   | -                  | -   | -       | -        | -   | -      |      |
| -   | -   | -           | -   | 1   | -               | -    | -   | -                  | -   | -       | -        | -   | -      |      |
| 19  | 1   | -           | 18  | 2   | 6               | -    | 4   | -                  | 6   | -       | -        | 3   | 11     | 0813 |
| 27  | 1   | -           | 23  | 1   | 10              | 1    | 4   | -                  | 6   | -       | -        | 2   | 9      |      |
| 8   | -   | -           | 5   | -1  | 4               | 1    | -   | -                  | -   | -       | -        | -1  | -2     |      |
| 21  | 1   | -           | 20  | 1   | 11              | -    | 1   | -                  | 4   | -       | -        | 13  | 8      | 0814 |
| 15  | -   | -           | 15  | 3   | 15              | -    | 3   | -                  | 7   | -       | -        | 4   | 13     |      |
| -6  | -1  | -           | -5  | 2   | 4               | -    | 2   | -                  | 3   | -       | -        | -9  | 5      |      |
| 3   | -   | -           | 15  | -   | 3               | -    | 5   | -                  | 3   | -       | -        | 3   | 1      | 0815 |
| 3   | 1   | -           | 8   | -   | 1               | -    | 4   | -                  | 4   | -       | 1        | 6   | 5      |      |
| -   | 1   | -           | -7  | -   | -2              | -    | -1  | -                  | 1   | -       | 1        | 3   | 4      |      |
| 1   | -   | -           | -   | 1   | 1               | -    | 3   | -                  | -   | -       | -        | -   | 6      | 0816 |
| -   | -   | -           | 2   | 2   | -               | -    | 10  | -                  | -   | -       | -        | 1   | 4      |      |
| -1  | -   | -           | 2   | 1   | -1              | -    | 7   | -                  | -   | -       | -        | 1   | -2     |      |
| -   | -   | -           | -   | -   | -               | -    | -   | -                  | -   | -       | -        | -   | -      | 0817 |
| 1   | -   | -           | -   | -   | -               | -    | 1   | -                  | -   | -       | -        | -   | -      |      |
| 1   | -   | -           | -   | -   | -               | -    | 1   | -                  | -   | -       | -        | -   | -      |      |
| 18  | -   | -           | 22  | 7   | 5               | -    | 2   | 1                  | 15  | -       | -        | 10  | 16     | 0901 |
| 38  | -   | -           | 21  | 7   | 8               | 1    | 3   | -                  | 20  | -       | 1        | 4   | 18     |      |
| 20  | -   | -           | -1  | -   | 3               | 1    | 1   | -1                 | 5   | -       | 1        | -6  | 2      |      |
| 52  | 1   | 5           | 25  | 5   | 24              | -    | 11  | -                  | 10  | -       | -        | 8   | 19     | 0903 |
| 46  | 1   | -           | 28  | 9   | 24              | -    | 12  | -                  | 14  | 1       | 1        | 9   | 10     |      |
| -6  | -   | -5          | 3   | 4   | -               | -    | 1   | -                  | 4   | 1       | 1        | 1   | -9     |      |
| 18  | -   | -           | 24  | 1   | 8               | -    | 1   | -                  | 7   | -       | -        | 3   | 14     | 0906 |
| 17  | 2   | -           | 30  | 2   | 14              | -    | 1   | 1                  | 3   | -       | -        | 11  | 10     |      |
| -1  | 2   | -           | 6   | 1   | 6               | -    | -   | 1                  | -4  | -       | -        | 8   | -4     |      |
| 19  | -   | -           | 10  | 3   | 7               | -    | 1   | 1                  | 1   | -       | -        | 2   | 2      | 0909 |
| 24  | 2   | 1           | 19  | 2   | 8               | -    | 4   | -                  | 1   | -       | -        | 2   | 6      |      |
| 5   | 2   | 1           | 9   | -1  | 1               | -    | 3   | -1                 | -   | -       | -        | -   | 4      |      |
| 10  | -   | -           | 4   | 2   | -               | -    | -   | -                  | -   | -       | -        | -   | 1      | 0910 |
| 14  | -   | -           | 3   | -   | -               | -    | 1   | -                  | -   | -       | -        | 1   | 3      |      |
| 4   | -   | -           | -1  | -2  | -               | -    | 1   | -                  | -   | -       | -        | 1   | 2      |      |
| -   | -   | -           | -   | -   | -               | -    | -   | -                  | -   | -       | -        | -   | -      | 0912 |
| -   | -   | -           | 1   | -   | 1               | -    | -   | -                  | -   | -       | -        | -   | -      |      |
| -   | -   | -           | 1   | -   | 1               | -    | -   | -                  | -   | -       | -        | -   | -      |      |

表九 台灣癌症登記醫院申報個案人次按原發部位別分類，民國 95 年及 96 年（續）  
 NUMBER OF CANCER FROM PRIMARY ANATOMIC SITES REPORTED BY THE  
 PARTICIPANTS OF THE CANCER REGISTRY, 2006 AND 2007 ( CONTINUED )

| 醫院代碼 / 醫院            | 原發部位別 | 總計    | 唇<br>(唇的皮膚 C44.0 除外) | 舌   | 齒齦  | 口底 | 口腔之其他及未詳細說明 | 部位 | 口咽  | 下咽 | 咽和唇、口腔及咽之分界 | 不明部位 | 主唾液腺 |
|----------------------|-------|-------|----------------------|-----|-----|----|-------------|----|-----|----|-------------|------|------|
|                      |       |       |                      |     |     |    |             |    |     |    |             |      |      |
| 0913 清泉醫院            | 95    | 35    | -                    | -   | -   | -  | -           | -  | -   | -  | -           | -    | -    |
|                      | 96    | 34    | -                    | -   | -   | -  | -           | -  | 1   | -  | -           | -    | -    |
|                      | 增減數   | -1    | -                    | -   | -   | -  | -           | -  | 1   | -  | -           | -    | -    |
| 0914 賢德醫院            | 95    | 9     | -                    | -   | -   | -  | -           | -  | -   | -  | -           | -    | -    |
|                      | 96    | 9     | -                    | -   | -   | -  | -           | -  | -   | -  | -           | -    | 1    |
|                      | 增減數   | -     | -                    | -   | -   | -  | -           | -  | -   | -  | -           | -    | 1    |
| 0915 中國醫藥大學附設醫院 豐原分院 | 95    | 19    | -                    | -   | -   | -  | 1           | -  | -   | -  | -           | -    | -    |
|                      | 96    | 11    | -                    | -   | -   | -  | -           | -  | -   | -  | -           | -    | -    |
|                      | 增減數   | -8    | -                    | -   | -   | -  | -1          | -  | -   | -  | -           | -    | -    |
| 0916 財團法人慈濟綜合醫院台中分院  | 95    | 31    | -                    | 1   | -   | -  | -           | -  | -   | -  | -           | -    | -    |
|                      | 96    | 525   | -                    | 5   | -   | -  | 2           | 3  | -   | -  | -           | -    | 1    |
|                      | 增減數   | 494   | -                    | 4   | -   | -  | 2           | 3  | -   | -  | -           | -    | 1    |
| 1001 行政院衛生署彰化醫院      | 95    | 178   | -                    | 3   | -   | -  | 8           | -  | -   | -  | -           | -    | -    |
|                      | 96    | 310   | -                    | 7   | -   | -  | 11          | 4  | 2   | -  | -           | -    | -    |
|                      | 增減數   | 132   | -                    | 4   | -   | -  | 3           | 4  | 2   | -  | -           | -    | -    |
| 1002 彰化基督教醫院         | 95    | 3,602 | 18                   | 122 | 41  | 12 | 170         | 30 | 54  | 2  | 4           | -    | -    |
|                      | 96    | 3,201 | 18                   | 110 | 31  | 6  | 140         | 34 | 43  | -  | 8           | -    | -    |
|                      | 增減數   | -401  | -                    | -12 | -10 | -6 | -30         | 4  | -11 | -2 | 4           | -    | -    |
| 1006 秀傳紀念醫院          | 95    | 985   | 4                    | 17  | 3   | 5  | 25          | 6  | 19  | -  | 2           | -    | -    |
|                      | 96    | 733   | 3                    | 20  | 4   | 4  | 26          | 7  | 10  | -  | 1           | -    | -    |
|                      | 增減數   | -252  | -1                   | 3   | 1   | -1 | 1           | 1  | -9  | -  | -1          | -    | -    |
| 1007 財團法人彰化基督教醫院二林分院 | 95    | 164   | -                    | 4   | -   | -  | 4           | 2  | 1   | -  | -           | -    | -    |
|                      | 96    | 118   | -                    | 2   | -   | -  | 5           | 1  | 1   | -  | -           | -    | -    |
|                      | 增減數   | -46   | -                    | -2  | -   | -  | 1           | -1 | -   | -  | -           | -    | -    |
| 1008 員榮綜合醫院          | 95    | 15    | -                    | -   | -   | -  | -           | -  | -   | -  | -           | -    | -    |
|                      | 96    | 30    | -                    | -   | -   | -  | -           | -  | -   | -  | -           | -    | -    |
|                      | 增減數   | 15    | -                    | -   | -   | -  | -           | -  | -   | -  | -           | -    | -    |
| 1013 漢銘醫院            | 95    | 42    | -                    | -   | -   | -  | 2           | -  | 1   | -  | -           | -    | -    |
|                      | 96    | 36    | -                    | -   | -   | -  | 1           | 1  | -   | -  | -           | -    | -    |
|                      | 增減數   | -6    | -                    | -   | -   | -  | -1          | 1  | -1  | -  | -           | -    | -    |
| 1014 員林何醫院           | 95    | 19    | -                    | -   | -   | -  | -           | -  | -   | -  | -           | -    | -    |
|                      | 96    | 25    | -                    | -   | -   | -  | -           | -  | -   | -  | -           | -    | -    |
|                      | 增減數   | 6     | -                    | -   | -   | -  | -           | -  | -   | -  | -           | -    | -    |
| 1015 長森醫院            | 95    | -     | -                    | -   | -   | -  | -           | -  | -   | -  | -           | -    | -    |
|                      | 96    | 5     | -                    | -   | -   | -  | -           | 1  | -   | -  | -           | -    | -    |
|                      | 增減數   | 5     | -                    | -   | -   | -  | -           | 1  | -   | -  | -           | -    | -    |
| 1018 員生醫院            | 95    | 124   | -                    | 4   | -   | -  | 1           | 1  | 1   | -  | -           | -    | -    |
|                      | 96    | 265   | -                    | 7   | 2   | -  | 10          | 3  | 2   | 1  | -           | -    | -    |
|                      | 增減數   | 141   | -                    | 3   | 2   | -  | 9           | 2  | 1   | 1  | -           | -    | -    |

增減數：截至 98 年 6 月 4 日申報之 96 年發生個案數 - 截至 97 年 6 月 9 日申報之 95 年發生個案數。

| 鼻咽  | 食道  | 胃   | 小腸  | 結腸  | 及肛門<br>直腸、乙狀結腸連結部 | 肝及肝內膽管 | 膽囊及肝外膽管 | 胰   | 後腹膜腔及腹膜 | 與腹膜分界不明部位<br>消化器官之其他部位及 | 鼻腔、副竇、中耳及內耳 | 喉   | 肺、支氣管及氣管 | 醫院代碼 |
|-----|-----|-----|-----|-----|-------------------|--------|---------|-----|---------|-------------------------|-------------|-----|----------|------|
| C11 | C15 | C16 | C17 | C18 | C19-C21           | C22    | C23-C24 | C25 | C48     | C26                     | C30-C31     | C32 | C33-C34  |      |
| -   | 5   | 2   | -   | 3   | 8                 | 5      | 1       | -   | -       | -                       | -           | -   | 3        | 0913 |
| 1   | 2   | 1   | -   | 4   | 4                 | 5      | -       | -   | -       | -                       | -           | -   | 5        |      |
| 1   | -3  | -1  | -   | 1   | -4                | -      | -1      | -   | -       | -                       | -           | -   | 2        |      |
| -   | 1   | 1   | -   | 2   | 1                 | 1      | -       | -   | -       | -                       | -           | -   | -        | 0914 |
| -   | -   | 1   | -   | 2   | -                 | 2      | -       | -   | -       | -                       | -           | -   | -        |      |
| -   | -1  | -   | -   | -   | -1                | 1      | -       | -   | -       | -                       | -           | -   | -        |      |
| -   | 2   | -   | -   | -   | -                 | 6      | 1       | -   | -       | -                       | -           | -   | 1        | 0915 |
| 1   | -   | -   | -   | -   | -                 | 2      | -       | 1   | -       | -                       | -           | -   | 1        |      |
| 1   | -2  | -   | -   | -   | -                 | -4     | -1      | 1   | -       | -                       | -           | -   | -        |      |
| 1   | 2   | -   | -   | 2   | 3                 | 7      | 2       | -   | -       | -                       | -           | 1   | 6        | 0916 |
| 6   | 19  | 34  | -   | 37  | 41                | 86     | 3       | 8   | 2       | -                       | -           | 1   | 61       |      |
| 5   | 17  | 34  | -   | 35  | 38                | 79     | 1       | 8   | 2       | -                       | -           | -   | 55       |      |
| -   | 7   | 9   | 1   | 22  | 7                 | 45     | 3       | 1   | -       | -                       | -           | -   | 24       | 1001 |
| 4   | 7   | 17  | 1   | 30  | 17                | 54     | 5       | 5   | -       | -                       | -           | 2   | 45       |      |
| 4   | -   | 8   | -   | 8   | 10                | 9      | 2       | 4   | -       | -                       | -           | 2   | 21       |      |
| 77  | 90  | 98  | 21  | 242 | 175               | 461    | 27      | 44  | 1       | -                       | 10          | 28  | 431      | 1002 |
| 81  | 80  | 105 | 11  | 217 | 147               | 358    | 14      | 34  | 2       | -                       | 8           | 29  | 324      |      |
| 4   | -10 | 7   | -10 | -25 | -28               | -103   | -13     | -10 | 1       | -                       | -2          | 1   | -107     |      |
| 18  | 36  | 27  | 2   | 87  | 64                | 170    | 13      | 14  | -       | -                       | 3           | 4   | 125      | 1006 |
| 14  | 25  | 14  | 3   | 47  | 29                | 139    | 8       | 14  | 2       | -                       | 2           | 4   | 103      |      |
| -4  | -11 | -13 | 1   | -40 | -35               | -31    | -5      | -   | 2       | -                       | -1          | -   | -22      |      |
| 3   | 7   | 7   | 1   | 11  | 12                | 4      | -       | 1   | -       | -                       | 1           | 1   | 15       | 1007 |
| 2   | 5   | 6   | -   | 8   | 3                 | 6      | -       | 1   | -       | -                       | -           | 1   | 9        |      |
| -1  | -2  | -1  | -1  | -3  | -9                | 2      | -       | -   | -       | -                       | -1          | -   | -6       |      |
| -   | -   | 2   | -   | 3   | 1                 | 1      | -       | -   | 1       | -                       | -           | -   | 2        | 1008 |
| -   | 2   | 2   | -   | 3   | 2                 | 1      | -       | 2   | -       | -                       | -           | -   | 2        |      |
| -   | 2   | -   | -   | -   | 1                 | -      | -       | 2   | -1      | -                       | -           | -   | -        |      |
| 1   | -   | 4   | -   | 5   | 3                 | 2      | -       | -   | -       | -                       | -           | -   | 5        | 1013 |
| 1   | 5   | 1   | -   | 6   | -                 | -      | -       | -   | -       | -                       | 1           | -   | 2        |      |
| -   | 5   | -3  | -   | 1   | -3                | -2     | -       | -   | -       | -                       | 1           | -   | -3       |      |
| -   | -   | -   | -   | -   | -                 | -      | -       | -   | -       | -                       | -           | -   | -        | 1014 |
| -   | -   | -   | -   | -   | -                 | -      | -       | -   | -       | -                       | -           | -   | -        |      |
| -   | -   | -   | -   | -   | -                 | -      | -       | -   | -       | -                       | -           | -   | -        | 1015 |
| -   | -   | 1   | -   | 1   | -                 | -      | -       | 1   | -       | -                       | -           | -   | -        |      |
| -   | -   | 1   | -   | 1   | -                 | -      | -       | 1   | -       | -                       | -           | -   | -        |      |
| 1   | 6   | 6   | 1   | 13  | 7                 | 12     | -       | 1   | -       | -                       | -           | -   | 11       | 1018 |
| 9   | 10  | 22  | 1   | 38  | 9                 | 17     | -       | 5   | -       | -                       | -           | -   | 12       |      |
| 8   | 4   | 16  | -   | 25  | 2                 | 5      | -       | 4   | -       | -                       | -           | -   | 1        |      |

表九 台灣癌症登記醫院申報個案人次按原發部位別分類，民國 95 年及 96 年（續）  
 NUMBER OF CANCER FROM PRIMARY ANATOMIC SITES REPORTED BY THE  
 PARTICIPANTS OF THE CANCER REGISTRY, 2006 AND 2007 ( CONTINUED )

| 醫院代碼 | 原發部位別 | 胸膜    | 胸腺、心臟及中隔            | 造血系統及網狀內皮系統<br>(白血病除外) | 白血病     | 骨、關節及關節軟骨 | 皮下組織<br>結締組織、軟組織及其他 | 皮膚  | 女性乳房 | 男性乳房 | 子宮，未明示部位 | 子宮頸 | 子宮體                 | 卵巢、輸卵管及寬韌帶              | 說明之女性生殖器官<br>陰道、外陰部及其他未詳細 |
|------|-------|-------|---------------------|------------------------|---------|-----------|---------------------|-----|------|------|----------|-----|---------------------|-------------------------|---------------------------|
|      |       | C38.4 | C37-C38.3,<br>C38.8 | C42                    | C40-C41 | C47, C49  | C44                 | C50 | C50  | C55  | C53      | C54 | C56,<br>C57.0-C57.4 | C51-C52,<br>C57.7-C57.9 |                           |
| 0913 | 95    | -     | -                   | 1                      | -       | -         | -                   | 1   | -    | -    | -        | 5   | -                   | -                       | -                         |
|      | 96    | 1     | -                   | -                      | 1       | -         | -                   | 2   | 1    | -    | -        | 2   | -                   | -                       | -                         |
|      | 增減數   | 1     | -                   | -1                     | 1       | -         | -                   | 1   | 1    | -    | -        | -3  | -                   | -                       | -                         |
| 0914 | 95    | -     | -                   | -                      | -       | -         | -                   | -   | 2    | -    | -        | -   | -                   | -                       | -                         |
|      | 96    | -     | -                   | -                      | -       | -         | -                   | -   | -    | -    | -        | -   | -                   | -                       | -                         |
|      | 增減數   | -     | -                   | -                      | -       | -         | -                   | -   | -2   | -    | -        | -   | -                   | -                       | -                         |
| 0915 | 95    | -     | -                   | -                      | 1       | -         | -                   | 2   | 2    | -    | -        | 1   | -                   | -                       | -                         |
|      | 96    | -     | -                   | -                      | -       | -         | -                   | -   | 4    | -    | -        | -   | -                   | -                       | -                         |
|      | 增減數   | -     | -                   | -                      | -1      | -         | -                   | -2  | 2    | -    | -        | -1  | -                   | -                       | -                         |
| 0916 | 95    | -     | -                   | -                      | -       | -         | -                   | -   | 1    | -    | -        | 1   | 1                   | 1                       | -                         |
|      | 96    | -     | 1                   | 3                      | 4       | -         | 4                   | 4   | 86   | 1    | -        | 28  | 9                   | 14                      | -                         |
|      | 增減數   | -     | 1                   | 3                      | 4       | -         | 4                   | 4   | 85   | 1    | -        | 27  | 8                   | 13                      | -                         |
| 1001 | 95    | -     | -                   | -                      | 1       | -         | 1                   | 12  | 9    | -    | -        | 3   | -                   | 2                       | -                         |
|      | 96    | -     | -                   | 1                      | -       | -         | -                   | 14  | 11   | -    | -        | 16  | -                   | 2                       | -                         |
|      | 增減數   | -     | -                   | 1                      | -1      | -         | -1                  | 2   | 2    | -    | -        | 13  | -                   | -                       | -                         |
| 1002 | 95    | -     | 6                   | 20                     | 57      | 6         | 13                  | 98  | 440  | 3    | -        | 339 | 39                  | 34                      | 8                         |
|      | 96    | 1     | 7                   | 17                     | 58      | 2         | 20                  | 124 | 378  | 1    | 1        | 307 | 42                  | 35                      | 12                        |
|      | 增減數   | 1     | 1                   | -3                     | 1       | -4        | 7                   | 26  | -62  | -2   | 1        | -32 | 3                   | 1                       | 4                         |
| 1006 | 95    | 1     | -                   | 4                      | 12      | 1         | 3                   | 28  | 89   | -    | -        | 67  | 5                   | 3                       | 1                         |
|      | 96    | -     | -                   | 4                      | 10      | 1         | 2                   | 17  | 56   | -    | -        | 58  | 4                   | 6                       | 1                         |
|      | 增減數   | -1    | -                   | -                      | -2      | -         | -1                  | -11 | -33  | -    | -        | -9  | -1                  | 3                       | -                         |
| 1007 | 95    | -     | -                   | 1                      | -       | -         | 1                   | 10  | 12   | -    | -        | 50  | 2                   | -                       | 1                         |
|      | 96    | -     | -                   | -                      | -       | -         | -                   | 8   | 9    | -    | -        | 35  | 1                   | -                       | -                         |
|      | 增減數   | -     | -                   | -1                     | -       | -         | -1                  | -2  | -3   | -    | -        | -15 | -1                  | -                       | -1                        |
| 1008 | 95    | -     | -                   | -                      | -       | -         | -                   | -   | 1    | -    | -        | 3   | -                   | -                       | -                         |
|      | 96    | -     | -                   | -                      | -       | -         | -                   | 4   | 1    | -    | -        | 8   | -                   | -                       | -                         |
|      | 增減數   | -     | -                   | -                      | -       | -         | -                   | 4   | -    | -    | -        | 5   | -                   | -                       | -                         |
| 1013 | 95    | -     | -                   | -                      | 1       | -         | 1                   | 2   | -    | -    | -        | 9   | -                   | -                       | -                         |
|      | 96    | -     | -                   | 1                      | -       | -         | -                   | 1   | 2    | -    | -        | 11  | 2                   | -                       | -                         |
|      | 增減數   | -     | -                   | 1                      | -1      | -         | -1                  | -1  | 2    | -    | -        | 2   | 2                   | -                       | -                         |
| 1014 | 95    | -     | -                   | -                      | -       | -         | -                   | -   | 4    | -    | -        | 13  | 2                   | -                       | -                         |
|      | 96    | -     | -                   | -                      | -       | -         | -                   | 2   | 3    | -    | -        | 17  | 2                   | -                       | 1                         |
|      | 增減數   | -     | -                   | -                      | -       | -         | -                   | 2   | -1   | -    | -        | 4   | -                   | -                       | 1                         |
| 1015 | 95    | -     | -                   | -                      | -       | -         | -                   | -   | -    | -    | -        | -   | -                   | -                       | -                         |
|      | 96    | -     | -                   | -                      | -       | -         | 1                   | -   | -    | -    | -        | -   | -                   | -                       | -                         |
|      | 增減數   | -     | -                   | -                      | -       | -         | 1                   | -   | -    | -    | -        | -   | -                   | -                       | -                         |
| 1018 | 95    | -     | -                   | -                      | -       | -         | 1                   | 3   | 24   | -    | -        | 5   | -                   | 1                       | -                         |
|      | 96    | -     | -                   | 2                      | 1       | -         | -                   | 6   | 45   | -    | -        | 29  | -                   | 2                       | -                         |
|      | 增減數   | -     | -                   | 2                      | 1       | -         | -                   | 3   | 21   | -    | -        | 24  | -                   | 1                       | -                         |

增減數：截至 98 年 6 月 4 日申報之 96 年發生個案數 — 截至 97 年 6 月 9 日申報之 95 年發生個案數。

| 攝護腺 | 睪丸  | 陰莖及其他男性生殖器官 | 膀胱  | 腎   | 腎盂及其他泌尿器官       | 眼及淚腺 | 腦   | 說明部位<br>其他神經系統及未詳細 | 甲狀腺 | 其他內分泌腺  | 其他分界不明部位 | 淋巴結 | 不明原發部位 | 醫院代碼 |
|-----|-----|-------------|-----|-----|-----------------|------|-----|--------------------|-----|---------|----------|-----|--------|------|
| C61 | C62 | C60, C63    | C67 | C64 | C65-C66,<br>C68 | C69  | C71 | C70, C72           | C73 | C74-C75 | C76      | C77 | C80    |      |
| -   | -   | -           | -   | -   | 1               | -    | -   | -                  | -   | -       | -        | -   | -      | 0913 |
| -   | -   | -           | 2   | -   | -               | -    | -   | -                  | -   | -       | -        | 1   | 1      |      |
| -   | -   | -           | 2   | -   | -1              | -    | -   | -                  | -   | -       | -        | 1   | 1      |      |
| -   | -   | -           | -   | 1   | -               | -    | -   | -                  | -   | -       | -        | -   | -      | 0914 |
| 1   | -   | -           | 1   | -   | -               | -    | -   | -                  | 1   | -       | -        | -   | -      |      |
| 1   | -   | -           | 1   | -1  | -               | -    | -   | -                  | 1   | -       | -        | -   | -      |      |
| 1   | -   | -           | -   | 1   | -               | -    | -   | -                  | -   | -       | -        | -   | -      | 0915 |
| 1   | -   | -           | 1   | -   | -               | -    | -   | -                  | -   | -       | -        | -   | -      |      |
| -   | -   | -           | 1   | -1  | -               | -    | -   | -                  | -   | -       | -        | -   | -      |      |
| -   | -   | -           | -   | -   | 1               | -    | 1   | -                  | -   | -       | -        | -   | -      | 0916 |
| 9   | 1   | -           | 7   | 2   | 7               | -    | 3   | 2                  | 14  | -       | -        | 6   | 11     |      |
| 9   | 1   | -           | 7   | 2   | 6               | -    | 2   | 2                  | 14  | -       | -        | 6   | 11     |      |
| 3   | 1   | -           | 7   | -   | 2               | -    | -   | -                  | 1   | -       | -        | -   | 6      | 1001 |
| 19  | -   | -           | 16  | 3   | 6               | -    | 6   | -                  | 1   | -       | 1        | 1   | 2      |      |
| 16  | -1  | -           | 9   | 3   | 4               | -    | 6   | -                  | -   | -       | 1        | 1   | -4     |      |
| 87  | 6   | 1           | 87  | 10  | 35              | 6    | 18  | 3                  | 62  | 4       | -        | 36  | 26     | 1002 |
| 71  | 4   | 6           | 73  | 27  | 32              | 3    | 15  | -                  | 86  | 2       | -        | 41  | 36     |      |
| -16 | -2  | 5           | -14 | 17  | -3              | -3   | -3  | -3                 | 24  | -2      | -        | 5   | 10     |      |
| 23  | -   | 2           | 39  | 4   | 15              | -    | 7   | -                  | 20  | -       | -        | 6   | 11     | 1006 |
| 20  | 1   | 2           | 22  | 6   | 9               | -    | 3   | -                  | 16  | 1       | -        | 2   | 13     |      |
| -3  | 1   | -           | -17 | 2   | -6              | -    | -4  | -                  | -4  | 1       | -        | -4  | 2      |      |
| 6   | -   | -           | 4   | -   | -               | -    | -   | -                  | -   | -       | -        | -   | 3      | 1007 |
| 6   | -   | -           | 3   | -   | 1               | -    | -   | -                  | 1   | -       | -        | 2   | 2      |      |
| -   | -   | -           | -1  | -   | 1               | -    | -   | -                  | 1   | -       | -        | 2   | -1     |      |
| -   | -   | -           | 1   | -   | -               | -    | -   | -                  | -   | -       | -        | -   | -      | 1008 |
| 1   | -   | -           | 2   | -   | -               | -    | -   | -                  | -   | -       | -        | -   | -      |      |
| 1   | -   | -           | 1   | -   | -               | -    | -   | -                  | -   | -       | -        | -   | -      |      |
| 3   | -   | -           | 3   | -   | -               | -    | -   | -                  | -   | -       | -        | -   | -      | 1013 |
| -   | -   | -           | -   | -   | -               | -    | -   | -                  | -   | -       | -        | -   | 1      |      |
| -3  | -   | -           | -3  | -   | -               | -    | -   | -                  | -   | -       | -        | -   | 1      |      |
| -   | -   | -           | -   | -   | -               | -    | -   | -                  | -   | -       | -        | -   | -      | 1014 |
| -   | -   | -           | -   | -   | -               | -    | -   | -                  | -   | -       | -        | -   | -      |      |
| -   | -   | -           | -   | -   | -               | -    | -   | -                  | -   | -       | -        | -   | -      | 1015 |
| -   | -   | -           | -   | -   | -               | -    | -   | -                  | -   | -       | -        | -   | -      |      |
| 10  | -   | -           | 6   | -   | 2               | -    | -   | -                  | 3   | -       | -        | 2   | 2      | 1018 |
| 9   | -   | -           | 12  | 1   | 2               | -    | 2   | -                  | 2   | -       | -        | 1   | 3      |      |
| -1  | -   | -           | 6   | 1   | -               | -    | 2   | -                  | -1  | -       | -        | -1  | 1      |      |

表九 台灣癌症登記醫院申報個案人次按原發部位別分類，民國 95 年及 96 年（續）  
 NUMBER OF CANCER FROM PRIMARY ANATOMIC SITES REPORTED BY THE  
 PARTICIPANTS OF THE CANCER REGISTRY, 2006 AND 2007 ( CONTINUED )

| 醫院代碼 / 醫院            | 原發部位別 | 總計  | 唇               | 舌       | 齒齦  | 口底  | 口腔部位        | 口咽      | 下咽      | 不明部位        | 主唾液腺    |
|----------------------|-------|-----|-----------------|---------|-----|-----|-------------|---------|---------|-------------|---------|
|                      |       |     | (唇的皮膚 C44.0 除外) |         |     |     | 口腔之其他及未詳細說明 |         |         | 咽和唇、口腔及咽之分界 |         |
|                      |       |     | C00             | C01-C02 | C03 | C04 | C05-C06     | C09-C10 | C12-C13 | C14         | C07-C08 |
| 1020 宏仁醫院            | 95    | 10  | -               | -       | -   | -   | -           | -       | -       | -           | -       |
|                      | 96    | 9   | -               | -       | -   | -   | -           | -       | -       | -           | -       |
|                      | 增減數   | -1  | -               | -       | -   | -   | -           | -       | -       | -           | -       |
| 1021 財團法人彰濱秀傳紀念醫院    | 95    | 66  | -               | 1       | -   | -   | 1           | -       | -       | -           | -       |
|                      | 96    | 244 | 1               | 4       | -   | 1   | 3           | 2       | 3       | -           | -       |
|                      | 增減數   | 178 | 1               | 3       | -   | 1   | 2           | 2       | 3       | -           | -       |
| 1022 財團法人彰化基督教醫院鹿基分院 | 95    | -   | -               | -       | -   | -   | -           | -       | -       | -           | -       |
|                      | 96    | 62  | -               | -       | -   | -   | 2           | -       | -       | 1           | -       |
|                      | 增減數   | 62  | -               | -       | -   | -   | 2           | -       | -       | 1           | -       |
| 1101 行政院衛生署中興醫院      | 95    | 1   | -               | -       | -   | -   | -           | -       | -       | -           | -       |
|                      | 96    | -   | -               | -       | -   | -   | -           | -       | -       | -           | -       |
|                      | 增減數   | -1  | -               | -       | -   | -   | -           | -       | -       | -           | -       |
| 1102 行政院衛生署南投醫院      | 95    | 56  | -               | -       | -   | -   | 2           | -       | -       | -           | -       |
|                      | 96    | 101 | 1               | -       | -   | -   | -           | -       | -       | -           | -       |
|                      | 增減數   | 45  | 1               | -       | -   | -   | -2          | -       | -       | -           | -       |
| 1103 財團法人埔里基督教醫院     | 95    | 113 | -               | -       | -   | -   | -           | -       | -       | -           | -       |
|                      | 96    | 112 | -               | -       | -   | -   | -           | -       | -       | -           | -       |
|                      | 增減數   | -1  | -               | -       | -   | -   | -           | -       | -       | -           | -       |
| 1104 埔里榮民醫院          | 95    | 9   | -               | -       | -   | -   | -           | -       | -       | -           | -       |
|                      | 96    | 17  | -               | -       | -   | -   | -           | -       | -       | -           | -       |
|                      | 增減數   | 8   | -               | -       | -   | -   | -           | -       | -       | -           | -       |
| 1106 草屯佑民綜合醫院        | 95    | 37  | -               | -       | -   | -   | -           | -       | -       | -           | -       |
|                      | 96    | 51  | 1               | 1       | -   | -   | 1           | -       | -       | -           | -       |
|                      | 增減數   | 14  | 1               | 1       | -   | -   | 1           | -       | -       | -           | -       |
| 1107 竹山秀傳醫院          | 95    | 146 | -               | 2       | -   | -   | 2           | -       | 2       | 2           | -       |
|                      | 96    | 94  | -               | 3       | -   | -   | 1           | 1       | 7       | -           | -       |
|                      | 增減數   | -52 | -               | 1       | -   | -   | -1          | 1       | 5       | -2          | -       |
| 1108 南基醫院            | 95    | 79  | -               | 1       | -   | -   | 4           | -       | -       | -           | -       |
|                      | 96    | 85  | -               | -       | -   | -   | 1           | -       | -       | -           | -       |
|                      | 增減數   | 6   | -               | -1      | -   | -   | -3          | -       | -       | -           | -       |
| 1201 行政院衛生署嘉義醫院      | 95    | 46  | -               | -       | -   | -   | -           | -       | -       | -           | -       |
|                      | 96    | 34  | -               | -       | -   | -   | 1           | -       | -       | -           | -       |
|                      | 增減數   | -12 | -               | -       | -   | -   | 1           | -       | -       | -           | -       |
| 1202 財團法人天主教聖馬爾定醫院   | 95    | 796 | 4               | 18      | 12  | 2   | 16          | 9       | 9       | -           | 1       |
|                      | 96    | 707 | 3               | 27      | 6   | 5   | 35          | 4       | 4       | -           | 1       |
|                      | 增減數   | -89 | -1              | 9       | -6  | 3   | 19          | -5      | -5      | -           | -       |
| 1203 嘉義榮民醫院          | 95    | 39  | -               | -       | -   | -   | -           | -       | -       | -           | -       |
|                      | 96    | 89  | -               | 1       | -   | -   | 1           | -       | -       | -           | -       |
|                      | 增減數   | 50  | -               | 1       | -   | -   | 1           | -       | -       | -           | -       |

增減數：截至 98 年 6 月 4 日申報之 96 年發生個案數 - 截至 97 年 6 月 9 日申報之 95 年發生個案數。

| 醫院代碼 | 肺、支氣管及氣管 | 喉   | 鼻腔、副竇、中耳及內耳 | 與腹膜分界不明部位<br>消化器官之其他部位及<br>後腹膜腔及腹膜 | 胰   | 膽囊及肝外膽管 | 肝及肝內膽管 | 及肛門<br>直腸、乙狀結腸連結部 | 結腸  | 小腸  | 胃   | 食道  | 鼻咽  |
|------|----------|-----|-------------|------------------------------------|-----|---------|--------|-------------------|-----|-----|-----|-----|-----|
|      | C33-C34  | C32 | C30-C31     | C26                                | C25 | C23-C24 | C22    | C19-C21           | C18 | C17 | C16 | C15 | C11 |
| 1020 | 3        | -   | -           | -                                  | -   | -       | 2      | -                 | -   | -   | -   | 1   | -   |
|      | 3        | -   | -           | -                                  | -   | -       | 3      | -                 | -   | -   | -   | -   | -   |
|      | -        | -   | -           | -                                  | -   | -       | 1      | -                 | -   | -   | -   | -1  | -   |
| 1021 | 10       | -   | -           | -                                  | 1   | -       | 12     | 1                 | 6   | -   | 4   | -   | 2   |
|      | 28       | -   | 2           | -                                  | 5   | 1       | 36     | 16                | 20  | 1   | 15  | 12  | 6   |
|      | 18       | -   | 2           | -                                  | 4   | 1       | 24     | 15                | 14  | 1   | 11  | 12  | 4   |
|      | -        | -   | -           | -                                  | -   | -       | -      | -                 | -   | -   | -   | -   | -   |
| 1022 | 14       | -   | -           | -                                  | -   | -       | 1      | 1                 | 8   | -   | 7   | 3   | -   |
|      | 14       | -   | -           | -                                  | -   | -       | 1      | 1                 | 8   | -   | 7   | 3   | -   |
|      | -        | -   | -           | -                                  | -   | -       | -      | -                 | -   | -   | -   | -   | -   |
| 1101 | -        | -   | -           | -                                  | -   | -       | -      | -                 | -   | -   | -   | -   | -   |
|      | -        | -   | -           | -                                  | -   | -       | -      | -                 | -   | -   | -   | -   | -   |
| 1102 | 2        | -   | -           | -                                  | -   | 1       | 7      | 5                 | 5   | -   | 7   | 2   | 1   |
|      | 5        | -   | -           | -                                  | -   | 4       | 5      | 9                 | 8   | -   | 3   | 5   | -   |
|      | 3        | -   | -           | -                                  | -   | 3       | -2     | 4                 | 3   | -   | -4  | 3   | -1  |
| 1103 | -        | -   | -           | -                                  | -   | -       | 1      | 9                 | 8   | -   | 7   | 2   | 1   |
|      | 2        | -   | -           | -                                  | -   | -       | 1      | 12                | 10  | -   | 10  | 7   | -   |
|      | 2        | -   | -           | -                                  | -   | -       | -      | 3                 | 2   | -   | 3   | 5   | -1  |
| 1104 | -        | -   | -           | -                                  | -   | -       | 1      | -                 | -   | -   | 1   | -   | -   |
|      | -        | -   | -           | -                                  | -   | -       | 1      | 2                 | -   | 1   | 2   | -   | -   |
|      | -        | -   | -           | -                                  | -   | -       | -      | 2                 | -   | 1   | 1   | -   | -   |
| 1106 | 1        | -   | -           | -                                  | -   | -       | -      | -                 | 1   | 1   | 3   | -   | -   |
|      | -        | -   | -           | -                                  | -   | -       | 5      | 2                 | 7   | -   | 6   | -   | -   |
|      | -1       | -   | -           | -                                  | -   | -       | 5      | 2                 | 6   | -1  | 3   | -   | -   |
| 1107 | 18       | 1   | 3           | -                                  | 1   | 3       | 4      | 4                 | 15  | 3   | 11  | 5   | -   |
|      | 8        | 1   | -           | -                                  | 1   | -       | 2      | 4                 | 7   | -   | 4   | 3   | 2   |
|      | -10      | -   | -3          | -                                  | -   | -3      | -2     | -                 | -8  | -3  | -7  | -2  | 2   |
| 1108 | 3        | 1   | -           | -                                  | 1   | 1       | 4      | 6                 | 5   | -   | 3   | 1   | 3   |
|      | 2        | -   | -           | -                                  | 1   | 3       | 4      | 2                 | 16  | -   | 7   | 3   | 3   |
|      | -1       | -1  | -           | -                                  | -   | 2       | -      | -4                | 11  | -   | 4   | 2   | -   |
| 1201 | 8        | -   | -           | -                                  | 1   | 1       | 10     | 3                 | 2   | -   | 2   | 1   | 1   |
|      | 7        | 1   | -           | -                                  | 3   | -       | 7      | 2                 | 2   | -   | -   | 2   | -   |
|      | -1       | 1   | -           | -                                  | 2   | -1      | -3     | -1                | -   | -2  | 1   | 1   | -1  |
| 1202 | 76       | 9   | 1           | -                                  | 13  | 13      | 184    | 25                | 55  | 1   | 41  | 20  | 14  |
|      | 75       | 7   | 2           | -                                  | 13  | 6       | 141    | 27                | 57  | 4   | 23  | 16  | 11  |
|      | -1       | -2  | 1           | -                                  | -   | -1      | -43    | 2                 | 2   | 3   | -18 | -4  | -3  |
| 1203 | 7        | -   | -           | -                                  | -   | -       | 3      | 5                 | 2   | -   | 2   | -   | -   |
|      | 8        | -   | -           | -                                  | -   | 1       | 2      | 9                 | 7   | 1   | 9   | 6   | -   |
|      | 1        | -   | -           | -                                  | -   | 1       | -1     | 4                 | 5   | 1   | 7   | 6   | -   |



表九 台灣癌症登記醫院申報個案人次按原發部位別分類，民國 95 年及 96 年（續）  
 NUMBER OF CANCER FROM PRIMARY ANATOMIC SITES REPORTED BY THE  
 PARTICIPANTS OF THE CANCER REGISTRY, 2006 AND 2007 ( CONTINUED )

| 醫院代碼 | 原發部位別 | 胸膜    | 胸腺、心臟及中隔            | 造血系統及網狀內皮系統<br>(白血病除外) | 白血病     | 骨、關節及關節軟骨 | 皮下組織<br>結締組織、軟組織及其他 | 皮膚  | 女性乳房 | 男性乳房 | 子宮，未明示部位 | 子宮頸 | 子宮體                 | 卵巢、輸卵管及寬韌帶              | 說明之女性生殖器官<br>陰道、外陰部及其他未詳細 |
|------|-------|-------|---------------------|------------------------|---------|-----------|---------------------|-----|------|------|----------|-----|---------------------|-------------------------|---------------------------|
|      |       | C38.4 | C37-C38.3,<br>C38.8 | C42                    | C40-C41 | C47, C49  | C44                 | C50 | C50  | C55  | C53      | C54 | C56,<br>C57.0-C57.4 | C51-C52,<br>C57.7-C57.9 |                           |
| 1020 | 95    | -     | -                   | -                      | -       | -         | -                   | 2   | -    | -    | -        | -   | -                   | -                       | -                         |
|      | 96    | -     | -                   | -                      | -       | -         | -                   | 1   | -    | -    | -        | -   | -                   | -                       | -                         |
|      | 增減數   | -     | -                   | -                      | -       | -         | -                   | -1  | -    | -    | -        | -   | -                   | -                       | -                         |
| 1021 | 95    | -     | -                   | 1                      | -       | -         | -                   | 3   | 7    | -    | -        | 8   | -                   | -                       | -                         |
|      | 96    | -     | 1                   | 4                      | 1       | 2         | -                   | 7   | 34   | -    | -        | 15  | 5                   | 2                       | 1                         |
|      | 增減數   | -     | 1                   | 3                      | 1       | 2         | -                   | 4   | 27   | -    | -        | 7   | 5                   | 2                       | 1                         |
| 1022 | 95    | -     | -                   | -                      | -       | -         | -                   | -   | -    | -    | -        | -   | -                   | -                       | -                         |
|      | 96    | -     | 1                   | -                      | -       | -         | -                   | 4   | 10   | -    | -        | 8   | -                   | -                       | -                         |
|      | 增減數   | -     | 1                   | -                      | -       | -         | -                   | 4   | 10   | -    | -        | 8   | -                   | -                       | -                         |
| 1101 | 95    | -     | -                   | -                      | -       | -         | -                   | -   | -    | -    | -        | 1   | -                   | -                       | -                         |
|      | 96    | -     | -                   | -                      | -       | -         | -                   | -   | -    | -    | -        | -   | -                   | -                       | -                         |
|      | 增減數   | -     | -                   | -                      | -       | -         | -                   | -   | -    | -    | -        | -1  | -                   | -                       | -                         |
| 1102 | 95    | -     | -                   | -                      | -       | -         | -                   | 1   | 2    | -    | -        | 11  | -                   | -                       | -                         |
|      | 96    | -     | -                   | -                      | -       | -         | -                   | 11  | 4    | -    | -        | 14  | -                   | -                       | -                         |
|      | 增減數   | -     | -                   | -                      | -       | -         | -                   | 10  | 2    | -    | -        | 3   | -                   | -                       | -                         |
| 1103 | 95    | -     | -                   | 1                      | -       | -         | -                   | 12  | 14   | -    | -        | 36  | 4                   | -                       | 2                         |
|      | 96    | -     | -                   | 1                      | -       | -         | 1                   | 8   | 9    | -    | -        | 17  | 10                  | -                       | 1                         |
|      | 增減數   | -     | -                   | -                      | -       | -         | 1                   | -4  | -5   | -    | -        | -19 | 6                   | -                       | -1                        |
| 1104 | 95    | -     | -                   | -                      | -       | -         | -                   | -   | 1    | -    | -        | 2   | -                   | -                       | -                         |
|      | 96    | -     | -                   | -                      | -       | -         | -                   | -   | -    | -    | -        | 3   | -                   | -                       | -                         |
|      | 增減數   | -     | -                   | -                      | -       | -         | -                   | -   | -1   | -    | -        | 1   | -                   | -                       | -                         |
| 1106 | 95    | -     | -                   | -                      | -       | -         | -                   | -   | 4    | -    | -        | 15  | -                   | 1                       | -                         |
|      | 96    | -     | -                   | -                      | -       | 1         | -                   | 4   | 2    | -    | -        | 10  | -                   | -                       | -                         |
|      | 增減數   | -     | -                   | -                      | -       | 1         | -                   | 4   | -2   | -    | -        | -5  | -                   | -1                      | -                         |
| 1107 | 95    | -     | -                   | 1                      | 2       | -         | -                   | 4   | 6    | -    | -        | 9   | -                   | 1                       | 1                         |
|      | 96    | -     | -                   | -                      | -       | -         | -                   | 6   | 4    | -    | -        | 5   | -                   | -                       | -                         |
|      | 增減數   | -     | -                   | -1                     | -2      | -         | -                   | 2   | -2   | -    | -        | -4  | -                   | -1                      | -1                        |
| 1108 | 95    | -     | -                   | -                      | -       | -         | 2                   | 6   | 13   | -    | -        | 10  | 1                   | -                       | -                         |
|      | 96    | -     | -                   | -                      | -       | -         | 1                   | 6   | 15   | -    | -        | 5   | -                   | -                       | -                         |
|      | 增減數   | -     | -                   | -                      | -       | -         | -1                  | -   | 2    | -    | -        | -5  | -1                  | -                       | -                         |
| 1201 | 95    | -     | -                   | -                      | -       | -         | -                   | 2   | 4    | -    | -        | 1   | -                   | -                       | -                         |
|      | 96    | -     | -                   | -                      | -       | -         | -                   | -   | -    | -    | -        | 2   | -                   | -                       | -                         |
|      | 增減數   | -     | -                   | -                      | -       | -         | -                   | -2  | -4   | -    | -        | 1   | -                   | -                       | -                         |
| 1202 | 95    | -     | -                   | 4                      | 7       | 2         | 2                   | 25  | 80   | -    | -        | 34  | 4                   | 9                       | -                         |
|      | 96    | 1     | -                   | 1                      | 4       | 1         | 1                   | 18  | 67   | 1    | -        | 36  | 10                  | 4                       | -                         |
|      | 增減數   | 1     | -                   | -3                     | -3      | -1        | -1                  | -7  | -13  | 1    | -        | 2   | 6                   | -5                      | -                         |
| 1203 | 95    | -     | -                   | -                      | -       | -         | -                   | 4   | 2    | -    | -        | 5   | 1                   | -                       | -                         |
|      | 96    | -     | -                   | -                      | -       | 1         | -                   | 4   | 1    | -    | -        | 4   | 1                   | 2                       | -                         |
|      | 增減數   | -     | -                   | -                      | -       | 1         | -                   | -   | -1   | -    | -        | -1  | -                   | 2                       | -                         |

增減數：截至 98 年 6 月 4 日申報之 96 年發生個案數 — 截至 97 年 6 月 9 日申報之 95 年發生個案數。

| 攝護腺 | 睪丸  | 陰莖及其他男性生殖器官 | 膀胱  | 腎   | 腎盂及其他泌尿器官       | 眼及淚腺 | 腦   | 說明部位<br>其他神經系統及未詳細 | 甲狀腺 | 其他內分泌腺  | 其他分界不明部位 | 淋巴結 | 不明原發部位 | 醫院代碼 |
|-----|-----|-------------|-----|-----|-----------------|------|-----|--------------------|-----|---------|----------|-----|--------|------|
| C61 | C62 | C60, C63    | C67 | C64 | C65-C66,<br>C68 | C69  | C71 | C70, C72           | C73 | C74-C75 | C76      | C77 | C80    |      |
| -   | -   | -           | 1   | -   | -               | -    | -   | -                  | -   | -       | -        | -   | 1      | 1020 |
| -   | -   | -           | 1   | -   | -               | -    | -   | -                  | -   | -       | -        | -   | 1      |      |
| -   | -   | -           | -   | -   | -               | -    | -   | -                  | -   | -       | -        | -   | -      |      |
| 1   | -   | -           | -   | 1   | 1               | -    | 3   | -                  | 1   | -       | -        | 2   | -      | 1021 |
| 3   | -   | 1           | 8   | 1   | -               | -    | 1   | -                  | 1   | -       | -        | -   | 1      |      |
| 2   | -   | 1           | 8   | -   | -1              | -    | -2  | -                  | -   | -       | -        | -2  | 1      |      |
| -   | -   | -           | -   | -   | -               | -    | -   | -                  | -   | -       | -        | -   | -      | 1022 |
| -   | -   | -           | -   | -   | -               | -    | 1   | -                  | -   | -       | -        | -   | 1      |      |
| -   | -   | -           | -   | -   | -               | -    | 1   | -                  | -   | -       | -        | -   | 1      |      |
| -   | -   | -           | -   | -   | -               | -    | -   | -                  | -   | -       | -        | -   | -      | 1101 |
| -   | -   | -           | -   | -   | -               | -    | -   | -                  | -   | -       | -        | -   | -      |      |
| 6   | -   | 1           | 2   | -   | 1               | -    | -   | -                  | -   | -       | -        | -   | -      | 1102 |
| 18  | -   | 2           | 7   | -   | 1               | -    | 1   | -                  | 1   | -       | -        | -   | 2      |      |
| 12  | -   | 1           | 5   | -   | -               | -    | 1   | -                  | 1   | -       | -        | -   | 2      |      |
| 3   | -   | -           | 10  | -   | 1               | -    | -   | -                  | -   | -       | -        | 1   | 1      | 1103 |
| 10  | -   | -           | 2   | -   | 6               | -    | -   | -                  | 4   | -       | -        | -   | 1      |      |
| 7   | -   | -           | -8  | -   | 5               | -    | -   | -                  | 4   | -       | -        | -1  | -      |      |
| 4   | -   | -           | -   | -   | -               | -    | -   | -                  | -   | -       | -        | -   | -      | 1104 |
| 2   | -   | -           | 1   | -   | 3               | -    | -   | -                  | -   | -       | -        | -   | 1      |      |
| -2  | -   | -           | 1   | -   | 3               | -    | -   | -                  | -   | -       | -        | -   | 1      |      |
| 1   | -   | -           | 8   | -   | 2               | -    | -   | -                  | -   | -       | -        | -   | -      | 1106 |
| 5   | -   | -           | 6   | -   | -               | -    | -   | -                  | -   | -       | -        | -   | -      |      |
| 4   | -   | -           | -2  | -   | -2              | -    | -   | -                  | -   | -       | -        | -   | -      |      |
| 13  | 1   | -           | 17  | 2   | 11              | -    | 1   | -                  | -   | -       | -        | -   | -      | 1107 |
| 17  | -   | -           | 9   | 3   | 2               | -    | 1   | -                  | -   | -       | -        | -   | 2      |      |
| 4   | -1  | -           | -8  | 1   | -9              | -    | -   | -                  | -   | -       | -        | -   | 2      |      |
| 4   | 1   | -           | 3   | -   | 1               | -    | -   | -                  | 2   | -       | -        | -   | 3      | 1108 |
| 4   | -   | -           | 4   | -   | 2               | -    | -   | -                  | 1   | -       | -        | 1   | 3      |      |
| -   | -1  | -           | 1   | -   | 1               | -    | -   | -                  | -1  | -       | -        | 1   | -      |      |
| -   | -   | -           | 4   | 3   | -               | -    | -   | -                  | 1   | 1       | -        | -   | -      | 1201 |
| 4   | -   | -           | 1   | -   | -               | -    | -   | -                  | -   | -       | -        | -   | 2      |      |
| 4   | -   | -           | -3  | -3  | -               | -    | -   | -                  | -1  | -1      | -        | -   | 2      |      |
| 24  | 2   | -           | 15  | 4   | 14              | -    | 9   | 2                  | 9   | 1       | -        | 9   | 17     | 1202 |
| 18  | 2   | -           | 20  | 8   | 12              | -    | 4   | 1                  | 12  | 1       | -        | 6   | 11     |      |
| -6  | -   | -           | 5   | 4   | -2              | -    | -5  | -1                 | 3   | -       | -        | -3  | -6     |      |
| 6   | -   | -           | 2   | -   | -               | -    | -   | -                  | -   | -       | -        | -   | -      | 1203 |
| 14  | -   | -           | 11  | -   | 1               | -    | -   | -                  | 2   | -       | -        | -   | 3      |      |
| 8   | -   | -           | 9   | -   | 1               | -    | -   | -                  | 2   | -       | -        | -   | 3      |      |

表九 台灣癌症登記醫院申報個案人次按原發部位別分類，民國 95 年及 96 年（續）  
 NUMBER OF CANCER FROM PRIMARY ANATOMIC SITES REPORTED BY THE  
 PARTICIPANTS OF THE CANCER REGISTRY, 2006 AND 2007 ( CONTINUED )

| 醫院代碼 / 醫院                   | 原發部位別 | 總計    | 唇<br>(唇的皮膚 C44.0 除外) | 舌   | 齒齦  | 口底 | 口腔之其他及未詳細說明 | 咽喉  | 下咽  | 咽和唇、口腔及咽之分界 | 不明部位 | 主唾液腺 |
|-----------------------------|-------|-------|----------------------|-----|-----|----|-------------|-----|-----|-------------|------|------|
|                             |       |       |                      |     |     |    |             |     |     |             |      |      |
| 1206 行政院衛生署朴子醫院             | 95    | 15    | -                    | -   | -   | -  | -           | -   | -   | -           | -    | -    |
|                             | 96    | 12    | -                    | -   | -   | -  | 1           | -   | -   | -           | -    | -    |
|                             | 增減數   | -3    | -                    | -   | -   | -  | 1           | -   | -   | -           | -    | -    |
| 1207 財團法人嘉義基督教醫院            | 95    | 1,797 | 8                    | 41  | 20  | 5  | 73          | 24  | 19  | 3           | 5    |      |
|                             | 96    | 1,684 | 15                   | 37  | 19  | 3  | 60          | 19  | 25  | -           | 5    |      |
|                             | 增減數   | -113  | 7                    | -4  | -1  | -2 | -13         | -5  | 6   | -3          | -    |      |
| 1210 灣橋榮民醫院                 | 95    | 8     | -                    | -   | -   | -  | -           | -   | -   | -           | -    |      |
|                             | 96    | 2     | -                    | -   | -   | -  | -           | -   | -   | -           | -    |      |
|                             | 增減數   | -6    | -                    | -   | -   | -  | -           | -   | -   | -           | -    |      |
| 1212 華濟醫院                   | 95    | 129   | 1                    | 1   | -   | -  | 9           | 1   | -   | -           | -    |      |
|                             | 96    | -     | -                    | -   | -   | -  | -           | -   | -   | -           | -    |      |
|                             | 增減數   | -129  | -1                   | -1  | -   | -  | -9          | -1  | -   | -           | -    |      |
| 1214 財團法人佛教慈濟綜合醫院<br>大林分院   | 95    | 1,825 | 2                    | 52  | 22  | 5  | 66          | 13  | 26  | -           | 5    |      |
|                             | 96    | 1,462 | 5                    | 37  | 10  | 6  | 61          | 16  | 17  | -           | 4    |      |
|                             | 增減數   | -363  | 3                    | -15 | -12 | 1  | -5          | 3   | -9  | -           | -1   |      |
| 1215 財團法人長庚紀念醫院嘉義分院         | 95    | 1,965 | 8                    | 49  | 9   | 5  | 74          | 21  | 45  | -           | 3    |      |
|                             | 96    | 1,476 | 8                    | 20  | 9   | 3  | 50          | 5   | 20  | -           | 4    |      |
|                             | 增減數   | -489  | -                    | -29 | -   | -2 | -24         | -16 | -25 | -           | 1    |      |
| 1301 財團法人天主教若瑟醫院            | 95    | 162   | -                    | 4   | -   | -  | 7           | -   | -   | -           | 1    |      |
|                             | 96    | 133   | -                    | 1   | -   | -  | 1           | 1   | 2   | -           | -    |      |
|                             | 增減數   | -29   | -                    | -3  | -   | -  | -6          | 1   | 2   | -           | -1   |      |
| 1302 國立臺灣大學醫學院附設醫院<br>雲林分院  | 95    | 284   | -                    | 1   | 1   | -  | 35          | 2   | 1   | 1           | 1    |      |
|                             | 96    | 544   | 1                    | 15  | -   | 1  | 29          | 5   | 7   | 1           | -    |      |
|                             | 增減數   | 260   | 1                    | 14  | -1  | 1  | -6          | 3   | 6   | -           | -1   |      |
| 1303 諸元內科醫院                 | 95    | -     | -                    | -   | -   | -  | -           | -   | -   | -           | -    |      |
|                             | 96    | 1     | -                    | -   | -   | -  | -           | -   | -   | -           | -    |      |
|                             | 增減數   | 1     | -                    | -   | -   | -  | -           | -   | -   | -           | -    |      |
| 1304 財團法人私立中國醫藥大學<br>北港附設醫院 | 95    | 135   | -                    | 2   | -   | -  | 2           | 2   | -   | -           | -    |      |
|                             | 96    | 140   | -                    | 2   | -   | -  | 3           | 3   | -   | -           | -    |      |
|                             | 增減數   | 5     | -                    | -   | -   | -  | 1           | 1   | -   | -           | -    |      |
| 1305 國立成功大學醫學院附設醫院<br>斗六分院  | 95    | 44    | -                    | -   | -   | -  | -           | -   | -   | -           | -    |      |
|                             | 96    | 41    | 1                    | -   | -   | -  | -           | -   | -   | -           | -    |      |
|                             | 增減數   | -3    | 1                    | -   | -   | -  | -           | -   | -   | -           | -    |      |
| 1306 安生醫院                   | 95    | 2     | -                    | -   | -   | -  | -           | -   | -   | -           | -    |      |
|                             | 96    | 1     | -                    | -   | -   | -  | -           | -   | -   | -           | -    |      |
|                             | 增減數   | -1    | -                    | -   | -   | -  | -           | -   | -   | -           | -    |      |
| 1307 天主教福安醫院                | 95    | 27    | -                    | -   | -   | -  | 2           | -   | -   | -           | -    |      |
|                             | 96    | -     | -                    | -   | -   | -  | -           | -   | -   | -           | -    |      |
|                             | 增減數   | -27   | -                    | -   | -   | -  | -2          | -   | -   | -           | -    |      |

增減數：截至 98 年 6 月 4 日申報之 96 年發生個案數 - 截至 97 年 6 月 9 日申報之 95 年發生個案數。

| 鼻咽  | 食道  | 胃   | 小腸  | 結腸  | 及肛門<br>直腸、乙狀結腸連結部 | 肝及肝內膽管 | 膽囊及肝外膽管 | 胰   | 後腹膜腔及腹膜 | 與腹膜分界不明部位<br>消化器官之其他部位及 | 鼻腔、副竇、中耳及內耳 | 喉   | 肺、支氣管及氣管 | 醫院代碼 |
|-----|-----|-----|-----|-----|-------------------|--------|---------|-----|---------|-------------------------|-------------|-----|----------|------|
| C11 | C15 | C16 | C17 | C18 | C19-C21           | C22    | C23-C24 | C25 | C48     | C26                     | C30-C31     | C32 | C33-C34  |      |
| 1   | -   | -   | -   | 1   | -                 | 5      | -       | -   | -       | -                       | -           | -   | 6        | 1206 |
| -   | 1   | 2   | -   | 1   | -                 | 3      | -       | -   | -       | -                       | -           | -   | 2        |      |
| -1  | 1   | 2   | -   | -   | -                 | -2     | -       | -   | -       | -                       | -           | -   | -4       |      |
| 35  | 37  | 73  | 5   | 107 | 84                | 307    | 21      | 28  | 3       | 1                       | 3           | 8   | 184      | 1207 |
| 32  | 47  | 67  | 7   | 102 | 105               | 258    | 25      | 24  | 3       | 1                       | 4           | 15  | 149      |      |
| -3  | 10  | -6  | 2   | -5  | 21                | -49    | 4       | -4  | -       | -                       | 1           | 7   | -35      |      |
| -   | -   | 1   | -   | -   | -                 | 3      | -       | -   | -       | -                       | -           | -   | 2        | 1210 |
| -   | -   | -   | -   | -   | -                 | 1      | -       | -   | -       | -                       | -           | 1   | -        |      |
| -   | -   | -1  | -   | -   | -                 | -2     | -       | -   | -       | -                       | -           | 1   | -2       |      |
| -   | 6   | 10  | -   | 11  | 13                | 15     | 1       | 2   | -       | -                       | -           | -   | 8        | 1212 |
| -   | -   | -   | -   | -   | -                 | -      | -       | -   | -       | -                       | -           | -   | -        |      |
| -   | -6  | -10 | -   | -11 | -13               | -15    | -1      | -2  | -       | -                       | -           | -   | -8       |      |
| 43  | 43  | 64  | 6   | 96  | 117               | 350    | 15      | 19  | 2       | -                       | 7           | 9   | 250      | 1214 |
| 29  | 36  | 51  | 5   | 94  | 96                | 259    | 13      | 31  | 1       | 1                       | 9           | 10  | 196      |      |
| -14 | -7  | -13 | -1  | -2  | -21               | -91    | -2      | 12  | -1      | 1                       | 2           | 1   | -54      |      |
| 18  | 54  | 91  | 11  | 168 | 189               | 323    | 17      | 14  | 1       | 1                       | 4           | 4   | 256      | 1215 |
| 26  | 29  | 54  | 6   | 128 | 119               | 217    | 14      | 29  | 1       | 2                       | 3           | 3   | 170      |      |
| 8   | -25 | -37 | -5  | -40 | -70               | -106   | -3      | 15  | -       | 1                       | -1          | -1  | -86      |      |
| 3   | 1   | 10  | -   | 10  | 10                | 28     | 2       | 8   | 1       | -                       | 1           | 1   | 13       | 1301 |
| 2   | 3   | 10  | -   | 15  | 13                | 20     | 1       | 1   | -       | -                       | -           | -   | 8        |      |
| -1  | 2   | -   | -   | 5   | 3                 | -8     | -1      | -7  | -1      | -                       | -1          | -1  | -5       |      |
| 7   | 12  | 12  | 1   | 48  | 24                | 13     | 3       | 1   | -       | -                       | 1           | 2   | 11       | 1302 |
| 10  | 12  | 26  | 3   | 42  | 34                | 110    | 4       | 9   | 1       | -                       | -           | 5   | 56       |      |
| 3   | -   | 14  | 2   | -6  | 10                | 97     | 1       | 8   | 1       | -                       | -1          | 3   | 45       |      |
| -   | -   | -   | -   | -   | -                 | -      | -       | -   | -       | -                       | -           | -   | -        | 1303 |
| -   | -   | -   | -   | -   | -                 | 1      | -       | -   | -       | -                       | -           | -   | -        |      |
| -   | -   | -   | -   | -   | -                 | 1      | -       | -   | -       | -                       | -           | -   | -        |      |
| -   | 3   | 8   | -   | 10  | 10                | 22     | 1       | 3   | -       | -                       | -           | -   | 17       | 1304 |
| 1   | 3   | 5   | 1   | 11  | 8                 | 22     | 1       | 1   | -       | -                       | -           | -   | 22       |      |
| 1   | -   | -3  | 1   | 1   | -2                | -      | -       | -2  | -       | -                       | -           | -   | 5        |      |
| -   | 8   | -   | -   | 1   | -                 | 6      | 1       | -   | -       | -                       | -           | -   | 17       | 1305 |
| -   | 5   | 1   | -   | 2   | 1                 | 4      | 1       | 1   | -       | -                       | -           | -   | 7        |      |
| -   | -3  | 1   | -   | 1   | 1                 | -2     | -       | 1   | -       | -                       | -           | -   | -10      |      |
| -   | -   | -   | -   | -   | -                 | -      | -       | -   | -       | -                       | -           | -   | -        | 1306 |
| -   | -   | -   | -   | -   | -                 | -      | -       | -   | -       | -                       | -           | -   | -        |      |
| -   | -   | -   | -   | -   | -                 | -      | -       | -   | -       | -                       | -           | -   | -        |      |
| -   | 2   | 1   | -   | 3   | 1                 | 7      | -       | -   | -       | -                       | -           | -   | 6        | 1307 |
| -   | -   | -   | -   | -   | -                 | -      | -       | -   | -       | -                       | -           | -   | -        |      |
| -   | -2  | -1  | -   | -3  | -1                | -7     | -       | -   | -       | -                       | -           | -   | -6       |      |

表九 台灣癌症登記醫院申報個案人次按原發部位別分類，民國 95 年及 96 年（續）

NUMBER OF CANCER FROM PRIMARY ANATOMIC SITES REPORTED BY THE PARTICIPANTS OF THE CANCER REGISTRY, 2006 AND 2007 ( CONTINUED )

| 醫院代碼 | 原發部位別 | 胸膜    | 胸腺、心臟及中隔            | 造血系統及網狀內皮系統<br>(白血病除外) | 白血病     | 骨、關節及關節軟骨 | 皮下組織<br>結締組織、軟組織及其他 | 皮膚  | 女性乳房 | 男性乳房 | 子宮，未明示部位 | 子宮頸 | 子宮體                 | 卵巢、輸卵管及寬韌帶              | 說明之女性生殖器官<br>陰道、外陰部及其他未詳細 |
|------|-------|-------|---------------------|------------------------|---------|-----------|---------------------|-----|------|------|----------|-----|---------------------|-------------------------|---------------------------|
|      |       | C38.4 | C37-C38.3,<br>C38.8 | C42                    | C40-C41 | C47, C49  | C44                 | C50 | C50  | C55  | C53      | C54 | C56,<br>C57.0-C57.4 | C51-C52,<br>C57.7-C57.9 |                           |
| 1206 | 95    | -     | -                   | -                      | -       | -         | -                   | -   | -    | -    | -        | 2   | -                   | -                       | -                         |
|      | 96    | -     | -                   | -                      | -       | -         | -                   | -   | -    | -    | -        | -   | -                   | -                       | -                         |
|      | 增減數   | -     | -                   | -                      | -       | -         | -                   | -   | -    | -    | -        | -2  | -                   | -                       | -                         |
| 1207 | 95    | -     | 4                   | 9                      | 28      | 2         | 6                   | 59  | 140  | 3    | -        | 163 | 13                  | 18                      | 4                         |
|      | 96    | 1     | 5                   | 6                      | 16      | 2         | 7                   | 49  | 133  | -    | -        | 141 | 21                  | 15                      | 7                         |
|      | 增減數   | 1     | 1                   | -3                     | -12     | -         | 1                   | -10 | -7   | -3   | -        | -22 | 8                   | -3                      | 3                         |
| 1210 | 95    | -     | -                   | -                      | -       | -         | -                   | -   | -    | -    | -        | 2   | -                   | -                       | -                         |
|      | 96    | -     | -                   | -                      | -       | -         | -                   | -   | -    | -    | -        | -   | -                   | -                       | -                         |
|      | 增減數   | -     | -                   | -                      | -       | -         | -                   | -   | -    | -    | -        | -2  | -                   | -                       | -                         |
| 1212 | 95    | -     | -                   | -                      | -       | -         | -                   | 8   | 2    | -    | -        | 15  | 2                   | -                       | -                         |
|      | 96    | -     | -                   | -                      | -       | -         | -                   | -   | -    | -    | -        | -   | -                   | -                       | -                         |
|      | 增減數   | -     | -                   | -                      | -       | -         | -                   | -8  | -2   | -    | -        | -15 | -2                  | -                       | -                         |
| 1214 | 95    | -     | 7                   | 14                     | 27      | 2         | 13                  | 62  | 150  | -    | -        | 76  | 18                  | 24                      | 2                         |
|      | 96    | 2     | 5                   | 15                     | 29      | 3         | 9                   | 52  | 116  | -    | -        | 55  | 14                  | 10                      | 1                         |
|      | 增減數   | 2     | -2                  | 1                      | 2       | 1         | -4                  | -10 | -34  | -    | -        | -21 | -4                  | -14                     | -1                        |
| 1215 | 95    | -     | 3                   | 1                      | 23      | 3         | 4                   | 44  | 110  | 8    | -        | 180 | 18                  | 15                      | 3                         |
|      | 96    | -     | 1                   | 8                      | 21      | 2         | 8                   | 36  | 73   | 1    | -        | 124 | 15                  | 23                      | 1                         |
|      | 增減數   | -     | -2                  | 7                      | -2      | -1        | 4                   | -8  | -37  | -7   | -        | -56 | -3                  | 8                       | -2                        |
| 1301 | 95    | -     | -                   | -                      | -       | -         | -                   | 9   | 9    | -    | 1        | 21  | 2                   | 1                       | 2                         |
|      | 96    | -     | -                   | -                      | -       | -         | 2                   | 9   | 10   | -    | -        | 12  | 2                   | 1                       | -                         |
|      | 增減數   | -     | -                   | -                      | -       | -         | 2                   | -   | 1    | -    | -1       | -9  | -                   | -                       | -2                        |
| 1302 | 95    | -     | -                   | 1                      | -       | 1         | 1                   | 19  | 25   | -    | -        | 12  | 4                   | -                       | -                         |
|      | 96    | -     | -                   | 1                      | 1       | 1         | 8                   | 31  | 31   | -    | 1        | 16  | 5                   | 4                       | 2                         |
|      | 增減數   | -     | -                   | -                      | 1       | -         | 7                   | 12  | 6    | -    | 1        | 4   | 1                   | 4                       | 2                         |
| 1303 | 95    | -     | -                   | -                      | -       | -         | -                   | -   | -    | -    | -        | -   | -                   | -                       | -                         |
|      | 96    | -     | -                   | -                      | -       | -         | -                   | -   | -    | -    | -        | -   | -                   | -                       | -                         |
|      | 增減數   | -     | -                   | -                      | -       | -         | -                   | -   | -    | -    | -        | -   | -                   | -                       | -                         |
| 1304 | 95    | -     | -                   | -                      | -       | 1         | 1                   | 7   | 7    | 1    | -        | 9   | -                   | -                       | 1                         |
|      | 96    | -     | -                   | -                      | -       | -         | 1                   | 9   | 5    | -    | -        | 12  | -                   | -                       | -                         |
|      | 增減數   | -     | -                   | -                      | -       | -1        | -                   | 2   | -2   | -1   | -        | 3   | -                   | -                       | -1                        |
| 1305 | 95    | -     | -                   | -                      | -       | -         | -                   | 3   | -    | -    | -        | 3   | -                   | -                       | -                         |
|      | 96    | -     | -                   | -                      | -       | -         | 1                   | 1   | 3    | -    | -        | 3   | -                   | -                       | -                         |
|      | 增減數   | -     | -                   | -                      | -       | -         | 1                   | -2  | 3    | -    | -        | -   | -                   | -                       | -                         |
| 1306 | 95    | -     | -                   | -                      | -       | -         | -                   | -   | -    | -    | -        | 1   | 1                   | -                       | -                         |
|      | 96    | -     | -                   | -                      | -       | -         | -                   | -   | -    | -    | -        | 1   | -                   | -                       | -                         |
|      | 增減數   | -     | -                   | -                      | -       | -         | -                   | -   | -    | -    | -        | -   | -1                  | -                       | -                         |
| 1307 | 95    | -     | -                   | -                      | 1       | -         | -                   | 2   | -    | -    | -        | 1   | -                   | -                       | -                         |
|      | 96    | -     | -                   | -                      | -       | -         | -                   | -   | -    | -    | -        | -   | -                   | -                       | -                         |
|      | 增減數   | -     | -                   | -                      | -1      | -         | -                   | -2  | -    | -    | -        | -1  | -                   | -                       | -                         |

增減數：截至 98 年 6 月 4 日申報之 96 年發生個案數 - 截至 97 年 6 月 9 日申報之 95 年發生個案數。

| 攝護腺 | 睪丸  | 陰莖及其他男性生殖器官 | 膀胱  | 腎   | 腎盂及其他泌尿器官       | 眼及淚腺 | 腦   | 說明部位<br>其他神經系統及未詳細 | 甲狀腺 | 其他內分泌腺  | 其他分界不明部位 | 淋巴結 | 不明原發部位 | 醫院代碼 |
|-----|-----|-------------|-----|-----|-----------------|------|-----|--------------------|-----|---------|----------|-----|--------|------|
| C61 | C62 | C60, C63    | C67 | C64 | C65-C66,<br>C68 | C69  | C71 | C70, C72           | C73 | C74-C75 | C76      | C77 | C80    |      |
| -   | -   | -           | -   | -   | -               | -    | -   | -                  | -   | -       | -        | -   | -      | 1206 |
| -   | -   | -           | -   | -   | -               | -    | 1   | -                  | -   | -       | -        | 1   | -      |      |
| -   | -   | -           | -   | -   | -               | -    | 1   | -                  | -   | -       | -        | 1   | -      |      |
| 60  | -   | 3           | 47  | 9   | 39              | 1    | 17  | -                  | 29  | 2       | -        | 18  | 29     | 1207 |
| 61  | -   | -           | 67  | 18  | 32              | 2    | 10  | -                  | 27  | 1       | -        | 25  | 16     |      |
| 1   | -   | -3          | 20  | 9   | -7              | 1    | -7  | -                  | -2  | -1      | -        | 7   | -13    |      |
| -   | -   | -           | -   | -   | -               | -    | -   | -                  | -   | -       | -        | -   | -      | 1210 |
| -   | -   | -           | -   | -   | -               | -    | -   | -                  | -   | -       | -        | -   | -      |      |
| -   | -   | -           | -   | -   | -               | -    | -   | -                  | -   | -       | -        | -   | -      |      |
| 12  | -   | -           | 8   | 2   | 1               | -    | -   | -                  | -   | -       | -        | -   | 1      | 1212 |
| -   | -   | -           | -   | -   | -               | -    | -   | -                  | -   | -       | -        | -   | -      |      |
| -12 | -   | -           | -8  | -2  | -1              | -    | -   | -                  | -   | -       | -        | -   | -1     |      |
| 34  | 2   | -           | 45  | 16  | 23              | -    | 22  | 3                  | 26  | -       | 1        | 25  | 21     | 1214 |
| 36  | 2   | 1           | 26  | 7   | 15              | 1    | 8   | 3                  | 21  | -       | -        | 19  | 25     |      |
| 2   | -   | 1           | -19 | -9  | -8              | 1    | -14 | -                  | -5  | -       | -1       | -6  | 4      |      |
| 41  | 2   | -           | 32  | 5   | 19              | -    | 15  | -                  | 34  | -       | -        | 17  | 23     | 1215 |
| 50  | -   | 2           | 46  | 12  | 23              | -    | 12  | 4                  | 61  | 1       | -        | 14  | 18     |      |
| 9   | -2  | 2           | 14  | 7   | 4               | -    | -3  | 4                  | 27  | 1       | -        | -3  | -5     |      |
| 4   | -   | -           | 4   | 2   | 2               | -    | 2   | -                  | -   | -       | -        | -   | 3      | 1301 |
| 7   | 1   | -           | 4   | 1   | 1               | -    | -   | -                  | 1   | -       | -        | 3   | 1      |      |
| 3   | 1   | -           | -   | -1  | -1              | -    | -2  | -                  | 1   | -       | -        | 3   | -2     |      |
| 10  | -   | -           | 19  | 1   | 6               | -    | -   | -                  | 3   | -       | -        | 3   | 2      | 1302 |
| 29  | -   | -           | 14  | 1   | 7               | -    | 1   | -                  | 3   | -       | -        | 5   | 12     |      |
| 19  | -   | -           | -5  | -   | 1               | -    | 1   | -                  | -   | -       | -        | 2   | 10     |      |
| -   | -   | -           | -   | -   | -               | -    | -   | -                  | -   | -       | -        | -   | -      | 1303 |
| -   | -   | -           | -   | -   | -               | -    | -   | -                  | -   | -       | -        | -   | -      |      |
| -   | -   | -           | -   | -   | -               | -    | -   | -                  | -   | -       | -        | -   | -      |      |
| 7   | 1   | -           | 9   | -   | 2               | -    | -   | -                  | 2   | -       | -        | 3   | 4      | 1304 |
| 13  | -   | -           | 13  | -   | 4               | -    | -   | -                  | -   | -       | -        | -   | -      |      |
| 6   | -1  | -           | 4   | -   | 2               | -    | -   | -                  | -2  | -       | -        | -3  | -4     |      |
| -   | -   | -           | -   | -   | -               | -    | -   | -                  | 5   | -       | -        | -   | -      | 1305 |
| 3   | -   | -           | -   | -   | 1               | -    | -   | -                  | 5   | -       | -        | -   | 1      |      |
| 3   | -   | -           | -   | -   | 1               | -    | -   | -                  | -   | -       | -        | -   | 1      |      |
| -   | -   | -           | -   | -   | -               | -    | -   | -                  | -   | -       | -        | -   | -      | 1306 |
| -   | -   | -           | -   | -   | -               | -    | -   | -                  | -   | -       | -        | -   | -      |      |
| -   | -   | -           | -   | 1   | -               | -    | -   | -                  | -   | -       | -        | -   | -      | 1307 |
| -   | -   | -           | -   | -   | -               | -    | -   | -                  | -   | -       | -        | -   | -      |      |
| -   | -   | -           | -   | -1  | -               | -    | -   | -                  | -   | -       | -        | -   | -      |      |

表九 台灣癌症登記醫院申報個案人次按原發部位別分類，民國 95 年及 96 年（續）  
 NUMBER OF CANCER FROM PRIMARY ANATOMIC SITES REPORTED BY THE  
 PARTICIPANTS OF THE CANCER REGISTRY, 2006 AND 2007 ( CONTINUED )

| 醫院代碼 / 醫院                     | 原發部位別 | 總計    | 唇<br>(唇的皮膚 C44.0 除外) | 舌   | 齒齦 | 口底 | 口腔之其他及未詳細說明 | 部位 | 口咽 | 下咽 | 咽和唇、口腔及咽之分界 | 不明部位 | 主唾液腺 |
|-------------------------------|-------|-------|----------------------|-----|----|----|-------------|----|----|----|-------------|------|------|
|                               |       |       |                      |     |    |    |             |    |    |    |             |      |      |
| 1308 財團法人彰化基督教醫院雲林分院          | 95    | 195   | 7                    | 12  | 3  | 2  | 35          | -  | 2  | -  | 1           | -    | -    |
|                               | 96    | 146   | 2                    | 16  | 4  | -  | 22          | 1  | 4  | -  | -           | -    | -    |
|                               | 增減數   | -49   | -5                   | 4   | 1  | -2 | -13         | 1  | 2  | -  | -1          | -    | -    |
| 1401 行政院衛生署台南醫院               | 95    | 265   | -                    | 3   | -  | -  | 3           | 1  | 1  | -  | -           | -    | -    |
|                               | 96    | 215   | -                    | 2   | -  | -  | -           | 1  | 3  | -  | -           | -    | -    |
|                               | 增減數   | -50   | -                    | -1  | -  | -  | -3          | -  | 2  | -  | -           | -    | -    |
| 1402 財團法人奇美醫院                 | 95    | 2,408 | 6                    | 56  | 19 | 7  | 76          | 6  | 12 | -  | 3           | -    | -    |
|                               | 96    | 2,427 | 5                    | 66  | 18 | 8  | 72          | 13 | 20 | -  | 4           | -    | -    |
|                               | 增減數   | 19    | -1                   | 10  | -1 | 1  | -4          | 7  | 8  | -  | 1           | -    | -    |
| 1404 郭綜合醫院                    | 95    | 207   | -                    | -   | -  | -  | -           | -  | 2  | -  | -           | -    | -    |
|                               | 96    | 222   | -                    | -   | -  | -  | -           | 1  | -  | -  | -           | -    | -    |
|                               | 增減數   | 15    | -                    | -   | -  | -  | -           | 1  | -2 | -  | -           | -    | -    |
| 1408 國立成功大學醫學院附設醫院            | 95    | 3,371 | 14                   | 96  | 23 | 5  | 105         | 34 | 36 | 2  | 9           | -    | -    |
|                               | 96    | 2,968 | 9                    | 70  | 22 | 6  | 65          | 34 | 35 | 1  | 7           | -    | -    |
|                               | 增減數   | -403  | -5                   | -26 | -1 | 1  | -40         | -  | -1 | -1 | -2          | -    | -    |
| 1409 台南市立醫院                   | 95    | 581   | -                    | 6   | -  | -  | 4           | -  | 1  | -  | -           | -    | -    |
|                               | 96    | 680   | 1                    | 7   | 1  | -  | 5           | 5  | -  | -  | 1           | -    | -    |
|                               | 增減數   | 99    | 1                    | 1   | 1  | -  | 1           | 5  | -1 | -  | 1           | -    | -    |
| 1410 財團法人台灣基督長老教會<br>新樓醫院     | 95    | 438   | -                    | 2   | 2  | -  | 1           | 5  | 1  | -  | 1           | -    | -    |
|                               | 96    | 499   | 1                    | 7   | 1  | -  | 7           | 3  | 1  | 1  | 1           | -    | -    |
|                               | 增減數   | 61    | 1                    | 5   | -1 | -  | 6           | -2 | -  | 1  | -           | -    | -    |
| 1501 行政院衛生署新營醫院               | 95    | 39    | -                    | -   | -  | -  | 1           | -  | -  | -  | -           | -    | -    |
|                               | 96    | 20    | -                    | -   | -  | -  | -           | -  | -  | -  | -           | -    | -    |
|                               | 增減數   | -19   | -                    | -   | -  | -  | -1          | -  | -  | -  | -           | -    | -    |
| 1502 永康榮民醫院                   | 95    | 78    | -                    | 1   | -  | -  | 1           | -  | -  | -  | -           | -    | -    |
|                               | 96    | 69    | -                    | 2   | -  | -  | -           | -  | -  | -  | -           | -    | -    |
|                               | 增減數   | -9    | -                    | 1   | -  | -  | -1          | -  | -  | -  | -           | -    | -    |
| 1503 佳里醫療社團法人佳里醫院             | 95    | 105   | -                    | 1   | -  | -  | 1           | -  | -  | -  | -           | -    | -    |
|                               | 96    | 97    | -                    | -   | -  | -  | -           | -  | -  | -  | -           | -    | -    |
|                               | 增減數   | -8    | -                    | -1  | -  | -  | -1          | -  | -  | -  | -           | -    | -    |
| 1507 銘生慢性復健醫院                 | 95    | 1     | -                    | -   | -  | -  | -           | -  | -  | -  | -           | -    | -    |
|                               | 96    | 18    | -                    | -   | -  | -  | -           | -  | -  | -  | -           | -    | -    |
|                               | 增減數   | 17    | -                    | -   | -  | -  | -           | -  | -  | -  | -           | -    | -    |
| 1508 財團法人台灣基督長老教會新樓<br>醫院麻豆分院 | 95    | 163   | -                    | 1   | -  | -  | -           | 1  | 1  | -  | 1           | -    | -    |
|                               | 96    | 187   | -                    | 2   | -  | -  | -           | 2  | -  | -  | -           | -    | -    |
|                               | 增減數   | 24    | -                    | 1   | -  | -  | -           | 1  | -1 | -  | -           | -    | -    |
| 1509 行政院衛生署台南醫院新化分院           | 95    | 40    | -                    | -   | -  | -  | 1           | 1  | -  | -  | -           | -    | -    |
|                               | 96    | 29    | -                    | -   | -  | -  | -           | -  | -  | -  | -           | -    | -    |
|                               | 增減數   | -11   | -                    | -   | -  | -  | -1          | -1 | -  | -  | -           | -    | -    |

增減數：截至 98 年 6 月 4 日申報之 96 年發生個案數 - 截至 97 年 6 月 9 日申報之 95 年發生個案數。

| 醫院代碼 | 肺、支氣管及氣管 | 喉   | 鼻腔、副竇、中耳及內耳 | 與腹膜分界不明部位<br>消化器官之其他部位及<br>後腹膜腔及腹膜 | 胰   | 膽囊及肝外膽管 | 肝及肝內膽管 | 及肛門<br>直腸、乙狀結腸連結部 | 結腸  | 小腸  | 胃   | 食道  | 鼻咽  |  |
|------|----------|-----|-------------|------------------------------------|-----|---------|--------|-------------------|-----|-----|-----|-----|-----|--|
|      | C33-C34  | C32 | C30-C31     | C26                                | C25 | C23-C24 | C22    | C19-C21           | C18 | C17 | C16 | C15 | C11 |  |
| 1308 | 17       | 3   | -           | -                                  | 4   | 1       | 30     | 14                | 15  | -   | 4   | 3   | 1   |  |
|      | 12       | -   | -           | -                                  | 4   | 1       | 23     | 3                 | 14  | -   | 3   | 3   | 3   |  |
|      | -5       | -3  | -           | -                                  | -   | -       | -7     | -11               | -1  | -   | -1  | -   | 2   |  |
| 1401 | 32       | -   | 1           | -                                  | 2   | -       | 28     | 13                | 29  | -   | 12  | 9   | 1   |  |
|      | 23       | -   | -           | -                                  | 2   | 2       | 12     | 10                | 26  | -   | 7   | 3   | 1   |  |
|      | -9       | -   | -1          | -                                  | -   | 2       | -16    | -3                | -3  | -   | -5  | -6  | -   |  |
| 1402 | 263      | 10  | 7           | 1                                  | 31  | 22      | 345    | 195               | 195 | 5   | 106 | 38  | 46  |  |
|      | 273      | 15  | 8           | 1                                  | 35  | 33      | 310    | 178               | 178 | 9   | 122 | 55  | 42  |  |
|      | 10       | 5   | 1           | -                                  | 4   | 11      | -35    | 28                | -17 | 4   | 16  | 17  | -4  |  |
| 1404 | 15       | -   | -           | -                                  | 3   | -       | 7      | 11                | 16  | -   | 6   | 1   | 3   |  |
|      | 23       | -   | -           | -                                  | 1   | -       | 22     | 7                 | 14  | 1   | 7   | 2   | 4   |  |
|      | 8        | -   | -           | -                                  | -2  | -       | 15     | -4                | -2  | 1   | 1   | 1   | 1   |  |
| 1408 | 515      | 11  | 9           | 1                                  | 40  | 24      | 487    | 217               | 217 | 9   | 87  | 54  | 65  |  |
|      | 362      | 30  | 18          | 1                                  | 58  | 30      | 369    | 144               | 144 | 9   | 109 | 60  | 86  |  |
|      | -153     | 19  | 9           | -                                  | 18  | 6       | -118   | -27               | -73 | -   | 22  | 6   | 21  |  |
| 1409 | 54       | 2   | -           | -                                  | 21  | 11      | 179    | 50                | 71  | 2   | 37  | 16  | 4   |  |
|      | 48       | 4   | -           | -                                  | 16  | 11      | 191    | 73                | 87  | 5   | 44  | 19  | 8   |  |
|      | -6       | 2   | -           | -                                  | -5  | -       | 12     | 23                | 16  | 3   | 7   | 3   | 4   |  |
| 1410 | 45       | 1   | -           | -                                  | 5   | 2       | 70     | 54                | 39  | 1   | 14  | 5   | 5   |  |
|      | 44       | 1   | 3           | -                                  | 9   | 6       | 69     | 57                | 46  | 1   | 31  | 12  | 6   |  |
|      | -1       | -   | 3           | -                                  | 4   | 4       | -1     | 3                 | 7   | -   | 17  | 7   | 1   |  |
| 1501 | 3        | -   | -           | -                                  | 1   | 1       | 10     | 4                 | 4   | -   | 5   | 1   | -   |  |
|      | 1        | -   | -           | -                                  | -   | -       | 3      | 4                 | 3   | -   | 2   | -   | -   |  |
|      | -2       | -   | -           | -                                  | -1  | -1      | -7     | -                 | -1  | -   | -3  | -1  | -   |  |
| 1502 | 20       | 2   | 1           | -                                  | 5   | 1       | 9      | 3                 | 7   | -   | 7   | -   | -   |  |
|      | 14       | 1   | -           | -                                  | -   | -       | 8      | 5                 | 10  | 1   | 8   | 2   | -   |  |
|      | -6       | -1  | -1          | -                                  | -5  | -1      | -1     | 2                 | 3   | 1   | 1   | 2   | -   |  |
| 1503 | 12       | -   | -           | -                                  | 1   | -       | 13     | 12                | 9   | -   | 15  | 2   | -   |  |
|      | 4        | -   | -           | -                                  | -   | -       | 13     | 8                 | 18  | -   | 11  | 1   | 1   |  |
|      | -8       | -   | -           | -                                  | -1  | -       | -      | -4                | 9   | -   | -4  | -1  | 1   |  |
| 1507 | 1        | -   | -           | -                                  | -   | -       | -      | -                 | -   | -   | -   | -   | -   |  |
|      | 3        | -   | -           | -                                  | -   | -       | 3      | 1                 | 4   | -   | -   | 1   | 1   |  |
|      | 2        | -   | -           | -                                  | -   | -       | 3      | 1                 | 4   | -   | -   | 1   | 1   |  |
| 1508 | 21       | -   | -           | -                                  | 1   | 3       | 28     | 17                | 20  | -   | 7   | 2   | 1   |  |
|      | 26       | -   | -           | -                                  | 4   | 1       | 34     | 14                | 28  | 1   | 9   | 4   | 3   |  |
|      | 5        | -   | -           | -                                  | 3   | -2      | 6      | -3                | 8   | 2   | 2   | 2   | 2   |  |
| 1509 | 3        | -   | -           | -                                  | 1   | -       | 1      | 4                 | 12  | -   | 4   | -   | -   |  |
|      | 3        | -   | -           | -                                  | 2   | -       | 1      | 6                 | 4   | 1   | 1   | 4   | 1   |  |
|      | -        | -   | -           | -                                  | 1   | -       | -      | 2                 | -8  | -   | -3  | 4   | 1   |  |



表九 台灣癌症登記醫院申報個案人次按原發部位別分類，民國 95 年及 96 年（續）  
 NUMBER OF CANCER FROM PRIMARY ANATOMIC SITES REPORTED BY THE  
 PARTICIPANTS OF THE CANCER REGISTRY, 2006 AND 2007 ( CONTINUED )

| 醫院代碼 | 原發部位別 | 胸膜    | 胸腺、心臟及中隔            | 造血系統及網狀內皮系統<br>(白血病除外) | 白血病     | 骨、關節及關節軟骨 | 皮下組織<br>結締組織、軟組織及其他 | 皮膚  | 女性乳房 | 男性乳房 | 子宮，未明示部位 | 子宮頸 | 子宮體                 | 卵巢、輸卵管及寬韌帶              | 說明之女性生殖器官<br>陰道、外陰部及其他未詳細 |
|------|-------|-------|---------------------|------------------------|---------|-----------|---------------------|-----|------|------|----------|-----|---------------------|-------------------------|---------------------------|
|      |       | C38.4 | C37-C38.3,<br>C38.8 | C42                    | C40-C41 | C47, C49  | C44                 | C50 | C50  | C55  | C53      | C54 | C56,<br>C57.0-C57.4 | C51-C52,<br>C57.7-C57.9 |                           |
| 1308 | 95    | -     | -                   | -                      | 2       | -         | -                   | 3   | 3    | -    | -        | 10  | -                   | 1                       | -                         |
|      | 96    | -     | -                   | -                      | 1       | -         | -                   | 3   | 2    | -    | -        | 10  | 1                   | 2                       | -                         |
|      | 增減數   | -     | -                   | -                      | -1      | -         | -                   | -   | -1   | -    | -        | -   | 1                   | 1                       | -                         |
| 1401 | 95    | -     | -                   | 1                      | -       | -         | 2                   | 13  | 24   | -    | -        | 14  | 4                   | 1                       | -                         |
|      | 96    | -     | -                   | 1                      | 3       | -         | 1                   | 10  | 27   | -    | -        | 15  | 3                   | 1                       | -                         |
|      | 增減數   | -     | -                   | -                      | 3       | -         | -1                  | -3  | 3    | -    | -        | 1   | -1                  | -                       | -                         |
| 1402 | 95    | -     | 14                  | 15                     | 52      | 5         | 21                  | 68  | 170  | 1    | -        | 136 | 28                  | 32                      | 2                         |
|      | 96    | 1     | 11                  | 17                     | 53      | 2         | 14                  | 90  | 193  | -    | -        | 131 | 21                  | 28                      | 2                         |
|      | 增減數   | 1     | -3                  | 2                      | 1       | -3        | -7                  | 22  | 23   | -1   | -        | -5  | -7                  | -4                      | -                         |
| 1404 | 95    | -     | -                   | 1                      | 3       | -         | -                   | 5   | 19   | -    | -        | 40  | 10                  | 12                      | 1                         |
|      | 96    | -     | -                   | -                      | -       | -         | -                   | 3   | 31   | -    | 1        | 32  | 10                  | 5                       | 5                         |
|      | 增減數   | -     | -                   | -1                     | -3      | -         | -                   | -2  | 12   | -    | 1        | -8  | -                   | -7                      | 4                         |
| 1408 | 95    | 1     | 15                  | 8                      | 52      | 7         | 19                  | 84  | 449  | -    | -        | 230 | 39                  | 39                      | 12                        |
|      | 96    | -     | 23                  | 6                      | 86      | 8         | 15                  | 83  | 366  | 2    | -        | 163 | 51                  | 39                      | 4                         |
|      | 增減數   | -1    | 8                   | -2                     | 34      | 1         | -4                  | -1  | -83  | 2    | -        | -67 | 12                  | -                       | -8                        |
| 1409 | 95    | 1     | 1                   | 2                      | 1       | -         | 4                   | 14  | 14   | -    | -        | 16  | 7                   | 5                       | -                         |
|      | 96    | -     | 2                   | 4                      | 4       | -         | 1                   | 16  | 38   | -    | -        | 14  | 2                   | 2                       | -                         |
|      | 增減數   | -1    | 1                   | 2                      | 3       | -         | -3                  | 2   | 24   | -    | -        | -2  | -5                  | -3                      | -                         |
| 1410 | 95    | -     | -                   | 2                      | 5       | 1         | 1                   | 12  | 59   | -    | -        | 49  | 8                   | 7                       | 1                         |
|      | 96    | -     | -                   | 6                      | 9       | -         | 1                   | 16  | 53   | 1    | -        | 33  | 10                  | 5                       | 1                         |
|      | 增減數   | -     | -                   | 4                      | 4       | -1        | -                   | 4   | -6   | 1    | -        | -16 | 2                   | -2                      | -                         |
| 1501 | 95    | -     | -                   | -                      | -       | -         | -                   | 1   | -    | -    | -        | 1   | -                   | 1                       | -                         |
|      | 96    | -     | -                   | -                      | -       | -         | -                   | 1   | -    | -    | -        | -   | -                   | -                       | -                         |
|      | 增減數   | -     | -                   | -                      | -       | -         | -                   | -   | -    | -    | -        | -1  | -                   | -1                      | -                         |
| 1502 | 95    | -     | -                   | 1                      | -       | -         | 1                   | 2   | -    | -    | -        | -   | -                   | -                       | -                         |
|      | 96    | -     | -                   | -                      | 1       | -         | -                   | 3   | 1    | -    | -        | -   | -                   | -                       | -                         |
|      | 增減數   | -     | -                   | -1                     | 1       | -         | -1                  | 1   | 1    | -    | -        | -   | -                   | -                       | -                         |
| 1503 | 95    | -     | -                   | -                      | -       | -         | 1                   | 21  | -    | -    | -        | 2   | -                   | -                       | -                         |
|      | 96    | -     | -                   | -                      | -       | -         | -                   | 24  | 4    | -    | -        | 1   | -                   | -                       | -                         |
|      | 增減數   | -     | -                   | -                      | -       | -         | -1                  | 3   | 4    | -    | -        | -1  | -                   | -                       | -                         |
| 1507 | 95    | -     | -                   | -                      | -       | -         | -                   | -   | -    | -    | -        | -   | -                   | -                       | -                         |
|      | 96    | -     | -                   | -                      | -       | -         | -                   | 1   | 1    | -    | -        | -   | -                   | -                       | -                         |
|      | 增減數   | -     | -                   | -                      | -       | -         | -                   | 1   | 1    | -    | -        | -   | -                   | -                       | -                         |
| 1508 | 95    | -     | -                   | -                      | -       | 1         | -                   | 10  | 4    | 1    | -        | 16  | -                   | -                       | -                         |
|      | 96    | -     | -                   | -                      | 2       | -         | 1                   | 7   | 6    | -    | -        | 10  | 1                   | 3                       | -                         |
|      | 增減數   | -     | -                   | -                      | 2       | -1        | 1                   | -3  | 2    | -1   | -        | -6  | 1                   | 3                       | -                         |
| 1509 | 95    | -     | -                   | -                      | -       | -         | -                   | 2   | 1    | -    | -        | 5   | -                   | -                       | -                         |
|      | 96    | -     | -                   | -                      | -       | -         | -                   | 3   | 2    | -    | -        | 1   | -                   | 1                       | -                         |
|      | 增減數   | -     | -                   | -                      | -       | -         | -                   | 1   | 1    | -    | -        | -4  | -                   | 1                       | -                         |

增減數：截至 98 年 6 月 4 日申報之 96 年發生個案數 - 截至 97 年 6 月 9 日申報之 95 年發生個案數。

| 攝護腺 | 睪丸  | 陰莖及其他男性生殖器官 | 膀胱  | 腎   | 腎盂及其他泌尿器官       | 眼及淚腺 | 腦   | 說明部位<br>其他神經系統及未詳細 | 甲狀腺 | 其他內分泌腺  | 其他分界不明部位 | 淋巴結 | 不明原發部位 | 醫院代碼 |
|-----|-----|-------------|-----|-----|-----------------|------|-----|--------------------|-----|---------|----------|-----|--------|------|
| C61 | C62 | C60, C63    | C67 | C64 | C65-C66,<br>C68 | C69  | C71 | C70, C72           | C73 | C74-C75 | C76      | C77 | C80    |      |
| 8   | -   | -           | 3   | 1   | 2               | -    | 1   | -                  | -   | -       | -        | 2   | 5      | 1308 |
| 2   | -   | 1           | 3   | -   | -               | -    | 1   | -                  | 1   | -       | -        | 1   | 3      |      |
| -6  | -   | 1           | -   | -1  | -2              | -    | -   | -                  | 1   | -       | -        | -1  | -2     |      |
| 10  | 1   | -           | 21  | 3   | 2               | -    | 2   | -                  | 27  | -       | -        | 1   | 4      | 1401 |
| 17  | -   | -           | 17  | 2   | 4               | -    | -   | -                  | 17  | -       | -        | 1   | 4      |      |
| 7   | -1  | -           | -4  | -1  | 2               | -    | -2  | -                  | -10 | -       | -        | -   | -      |      |
| 99  | 3   | 4           | 104 | 16  | 94              | -    | 27  | 3                  | 38  | 5       | -        | 34  | 40     | 1402 |
| 90  | 3   | 2           | 93  | 22  | 86              | 2    | 20  | 1                  | 29  | -       | -        | 28  | 35     |      |
| -9  | -   | -2          | -11 | 6   | -8              | 2    | -7  | -2                 | -9  | -5      | -        | -6  | -5     |      |
| 19  | 2   | -           | 12  | 1   | 11              | -    | -   | -                  | 2   | -       | -        | -   | 4      | 1404 |
| 13  | -   | 2           | 23  | 2   | 4               | -    | 3   | -                  | 2   | -       | -        | 1   | 2      |      |
| -6  | -2  | 2           | 11  | 1   | -7              | -    | 3   | -                  | -   | -       | -        | 1   | -2     |      |
| 65  | 3   | 9           | 91  | 24  | 65              | 3    | 13  | 1                  | 74  | 1       | -        | 48  | 23     | 1408 |
| 95  | 1   | 3           | 105 | 18  | 55              | 4    | 18  | 1                  | 85  | 4       | -        | 44  | 36     |      |
| 30  | -2  | -6          | 14  | -6  | -10             | 1    | 5   | -                  | 11  | 3       | -        | -4  | 13     |      |
| 17  | -   | -           | 15  | 1   | 5               | -    | 4   | -                  | -   | -       | -        | 9   | 6      | 1409 |
| 13  | 1   | -           | 39  | 1   | 5               | -    | -   | -                  | 3   | 1       | -        | 5   | 3      |      |
| -4  | 1   | -           | 24  | -   | -               | -    | -4  | -                  | 3   | 1       | -        | -4  | -3     |      |
| 10  | -   | -           | 11  | 2   | -               | -    | 2   | -                  | 5   | -       | -        | 3   | 7      | 1410 |
| 8   | -   | -           | 18  | 4   | 6               | -    | 1   | -                  | 8   | 2       | -        | 6   | 4      |      |
| -2  | -   | -           | 7   | 2   | 6               | -    | -1  | -                  | 3   | 2       | -        | 3   | -3     |      |
| 1   | -   | -           | 1   | 1   | -               | -    | 1   | -                  | 1   | -       | -        | -   | 1      | 1501 |
| 6   | -   | -           | -   | -   | -               | -    | -   | -                  | -   | -       | -        | -   | -      |      |
| 5   | -   | -           | -1  | -1  | -               | -    | -1  | -                  | -1  | -       | -        | -   | -1     |      |
| 8   | -   | -           | 3   | 1   | 1               | -    | 1   | -                  | -   | -       | -        | -   | 3      | 1502 |
| 3   | 1   | -           | 3   | 2   | -               | -    | -   | -                  | 1   | -       | -        | 3   | -      |      |
| -5  | 1   | -           | -   | 1   | -1              | -    | -1  | -                  | 1   | -       | -        | 3   | -3     |      |
| 1   | -   | -           | 9   | 1   | 2               | -    | -   | -                  | 1   | -       | -        | -   | 1      | 1503 |
| 2   | -   | 1           | 7   | 1   | -               | -    | -   | -                  | 1   | -       | -        | -   | -      |      |
| 1   | -   | 1           | -2  | -   | -2              | -    | -   | -                  | -   | -       | -        | -   | -1     |      |
| -   | -   | -           | -   | -   | -               | -    | -   | -                  | -   | -       | -        | -   | -      | 1507 |
| 1   | -   | -           | -   | -   | -               | -    | -   | -                  | 1   | -       | -        | 1   | -      |      |
| 1   | -   | -           | -   | -   | -               | -    | -   | -                  | 1   | -       | -        | 1   | -      |      |
| 5   | -   | -           | 8   | 2   | 1               | -    | -   | -                  | 4   | -       | -        | 3   | 4      | 1508 |
| 4   | 1   | -           | 15  | -   | 2               | -    | -   | -                  | 1   | -       | -        | 3   | 3      |      |
| -1  | 1   | -           | 7   | -2  | 1               | -    | -   | -                  | -3  | -       | -        | -   | -1     |      |
| 1   | -   | -           | 3   | -   | -               | -    | -   | -                  | -   | -       | -        | -   | 1      | 1509 |
| -   | -   | -           | -   | -   | -               | -    | -   | -                  | -   | -       | -        | -   | -      |      |
| -1  | -   | -           | -3  | -   | -               | -    | -   | -                  | -   | -       | -        | -   | -1     |      |

表九 台灣癌症登記醫院申報個案人次按原發部位別分類，民國 95 年及 96 年（續）  
 NUMBER OF CANCER FROM PRIMARY ANATOMIC SITES REPORTED BY THE  
 PARTICIPANTS OF THE CANCER REGISTRY, 2006 AND 2007 ( CONTINUED )

| 醫院代碼 / 醫院            | 原發部位別 | 總計    | 唇<br>(唇的皮膚 C44.0 除外) | 舌   | 齒齦 | 口底 | 口腔之其他及未詳細說明 | 部位  | 口咽 | 下咽 | 咽和唇、口腔及咽之分界 | 不明部位 | 主唾液腺 |
|----------------------|-------|-------|----------------------|-----|----|----|-------------|-----|----|----|-------------|------|------|
|                      |       |       |                      |     |    |    |             |     |    |    |             |      |      |
| 1510 奇美醫院柳營分院        | 95    | 2,114 | 7                    | 46  | 11 | 2  | 37          | 14  | 24 | 1  | 4           |      |      |
|                      | 96    | 1,776 | 3                    | 32  | 8  | 1  | 30          | 8   | 30 | -  | 9           |      |      |
|                      | 增減數   | -338  | -4                   | -14 | -3 | -1 | -7          | -6  | 6  | -1 | 5           |      |      |
| 1601 高雄市民生醫院         | 95    | 159   | -                    | 1   | -  | -  | 1           | -   | -  | -  | -           |      |      |
|                      | 96    | 133   | -                    | -   | -  | -  | -           | -   | -  | -  | -           |      |      |
|                      | 增減數   | -26   | -                    | -1  | -  | -  | -1          | -   | -  | -  | -           |      |      |
| 1602 高雄市立聯合醫院大同院區    | 95    | 81    | -                    | -   | -  | -  | -           | -   | 1  | -  | -           |      |      |
|                      | 96    | 123   | -                    | 1   | -  | -  | 4           | 1   | -  | -  | -           |      |      |
|                      | 增減數   | 42    | -                    | 1   | -  | -  | 4           | 1   | -1 | -  | -           |      |      |
| 1603 高雄醫學大學附設中和紀念醫院  | 95    | 2,776 | 19                   | 104 | 37 | 12 | 186         | 41  | 44 | -  | 2           |      |      |
|                      | 96    | 2,849 | 21                   | 118 | 46 | 15 | 188         | 26  | 49 | -  | 6           |      |      |
|                      | 增減數   | 73    | 2                    | 14  | 9  | 3  | 2           | -15 | 5  | -  | 4           |      |      |
| 1604 國軍高雄總醫院         | 95    | 350   | -                    | 1   | -  | -  | 6           | 1   | 3  | -  | 1           |      |      |
|                      | 96    | 346   | 1                    | 7   | 1  | -  | 2           | -   | 4  | -  | -           |      |      |
|                      | 增減數   | -4    | 1                    | 6   | 1  | -  | -4          | -1  | 1  | -  | -1          |      |      |
| 1605 阮綜合醫院           | 95    | 879   | 1                    | 4   | -  | 1  | 7           | 2   | 4  | 1  | -           |      |      |
|                      | 96    | 1,033 | 2                    | 14  | 2  | 2  | 21          | 5   | 3  | -  | 4           |      |      |
|                      | 增減數   | 154   | 1                    | 10  | 2  | 1  | 14          | 3   | -1 | -1 | 4           |      |      |
| 1609 聖功醫院            | 95    | 157   | -                    | 3   | -  | -  | 4           | -   | 3  | -  | -           |      |      |
|                      | 96    | 173   | -                    | 1   | -  | -  | 3           | 3   | 4  | -  | -           |      |      |
|                      | 增減數   | 16    | -                    | -2  | -  | -  | -1          | 3   | 1  | -  | -           |      |      |
| 1610 國軍左營醫院附設民眾診療服務處 | 95    | 148   | -                    | 1   | -  | -  | 1           | 1   | -  | -  | -           |      |      |
|                      | 96    | 154   | -                    | -   | -  | -  | 3           | -   | -  | -  | 1           |      |      |
|                      | 增減數   | 6     | -                    | -1  | -  | -  | 2           | -1  | -  | -  | 1           |      |      |
| 1611 邱外科醫院           | 95    | -     | -                    | -   | -  | -  | -           | -   | -  | -  | -           |      |      |
|                      | 96    | 1     | -                    | -   | -  | -  | -           | -   | -  | -  | -           |      |      |
|                      | 增減數   | 1     | -                    | -   | -  | -  | -           | -   | -  | -  | -           |      |      |
| 1613 高雄市立聯合醫院美術館院區   | 95    | 163   | -                    | -   | -  | -  | -           | -   | -  | -  | -           |      |      |
|                      | 96    | 196   | -                    | -   | -  | -  | -           | -   | -  | -  | -           |      |      |
|                      | 增減數   | 33    | -                    | -   | -  | -  | -           | -   | -  | -  | -           |      |      |
| 1615 高雄榮民總醫院         | 95    | 2,672 | 7                    | 58  | 10 | 6  | 80          | 26  | 27 | 2  | 5           |      |      |
|                      | 96    | 2,542 | 3                    | 44  | 9  | 3  | 72          | 18  | 24 | -  | 6           |      |      |
|                      | 增減數   | -130  | -4                   | -14 | -1 | -3 | -8          | -8  | -3 | -2 | 1           |      |      |
| 1616 祐生醫院            | 95    | 29    | -                    | -   | -  | -  | -           | 1   | -  | -  | -           |      |      |
|                      | 96    | 9     | -                    | -   | -  | -  | -           | -   | -  | -  | -           |      |      |
|                      | 增減數   | -20   | -                    | -   | -  | -  | -           | -1  | -  | -  | -           |      |      |
| 1617 高雄基督教信義醫院       | 95    | 1     | -                    | -   | -  | -  | -           | -   | -  | -  | -           |      |      |
|                      | 96    | -     | -                    | -   | -  | -  | -           | -   | -  | -  | -           |      |      |
|                      | 增減數   | -1    | -                    | -   | -  | -  | -           | -   | -  | -  | -           |      |      |

增減數：截至 98 年 6 月 4 日申報之 96 年發生個案數 - 截至 97 年 6 月 9 日申報之 95 年發生個案數。

| 鼻咽  | 食道  | 胃   | 小腸  | 結腸  | 及肛門<br>直腸、乙狀結腸連結部 | 肝及肝內膽管 | 膽囊及肝外膽管 | 胰   | 後腹膜腔及腹膜 | 與腹膜分界不明部位<br>消化器官之其他部位及 | 鼻腔、副竇、中耳及內耳 | 喉   | 肺、支氣管及氣管 | 醫院代碼 |
|-----|-----|-----|-----|-----|-------------------|--------|---------|-----|---------|-------------------------|-------------|-----|----------|------|
| C11 | C15 | C16 | C17 | C18 | C19-C21           | C22    | C23-C24 | C25 | C48     | C26                     | C30-C31     | C32 | C33-C34  |      |
| 42  | 38  | 69  | 7   | 203 | 140               | 418    | 14      | 28  | 3       | -                       | 9           | 10  | 342      | 1510 |
| 38  | 35  | 79  | 8   | 129 | 93                | 283    | 21      | 29  | 4       | 2                       | 11          | 11  | 196      |      |
| -4  | -3  | 10  | 1   | -74 | -47               | -135   | 7       | 1   | 1       | 2                       | 2           | 1   | -146     |      |
| -   | 6   | 1   | -   | 15  | 11                | 13     | -       | -   | -       | -                       | -           | -   | 12       | 1601 |
| -   | 2   | 8   | -   | 18  | 17                | 7      | -       | 1   | -       | -                       | -           | -   | 6        |      |
| -   | -4  | 7   | -   | 3   | 6                 | -6     | -       | 1   | -       | -                       | -           | -   | -6       |      |
| 1   | 3   | 5   | -   | 12  | 9                 | 10     | -       | -   | -       | -                       | -           | -   | 4        | 1602 |
| 1   | 3   | 4   | 3   | 13  | 9                 | 14     | -       | 1   | -       | -                       | -           | -   | 17       |      |
| -   | -   | -1  | 3   | 1   | -                 | 4      | -       | 1   | -       | -                       | -           | -   | 13       |      |
| 75  | 50  | 105 | 13  | 166 | 93                | 358    | 22      | 60  | 1       | -                       | 15          | 29  | 247      | 1603 |
| 82  | 73  | 114 | 6   | 172 | 117               | 363    | 34      | 38  | 4       | 1                       | 4           | 23  | 246      |      |
| 7   | 23  | 9   | -7  | 6   | 24                | 5      | 12      | -22 | 3       | 1                       | -11         | -6  | -1       |      |
| 10  | 8   | 19  | 1   | 36  | 35                | 42     | 6       | 10  | 2       | -                       | 1           | 4   | 52       | 1604 |
| 8   | 13  | 24  | 3   | 19  | 32                | 61     | 1       | 5   | -       | 1                       | -           | 2   | 57       |      |
| -2  | 5   | 5   | 2   | -17 | -3                | 19     | -5      | -5  | -2      | 1                       | -1          | -2  | 5        |      |
| 11  | 30  | 48  | 1   | 58  | 63                | 208    | 9       | 25  | 1       | -                       | 2           | 3   | 96       | 1605 |
| 25  | 22  | 39  | 6   | 100 | 57                | 180    | 14      | 23  | 2       | 1                       | 1           | 5   | 100      |      |
| 14  | -8  | -9  | 5   | 42  | -6                | -28    | 5       | -2  | 1       | 1                       | -1          | 2   | 4        |      |
| 1   | 3   | 8   | -   | 9   | 6                 | 24     | 1       | 7   | -       | -                       | 1           | 1   | 23       | 1609 |
| 4   | 2   | 10  | 1   | 10  | 12                | 29     | 5       | 2   | 2       | -                       | 1           | -   | 26       |      |
| 3   | -1  | 2   | 1   | 1   | 6                 | 5      | 4       | -5  | 2       | -                       | -           | -1  | 3        |      |
| 2   | 6   | 6   | 1   | 22  | 10                | 11     | -       | 5   | -       | -                       | -           | 1   | 16       | 1610 |
| 4   | 8   | 4   | -   | 8   | 8                 | 15     | -       | 2   | 1       | -                       | 1           | -   | 28       |      |
| 2   | 2   | -2  | -1  | -14 | -2                | 4      | -       | -3  | 1       | -                       | 1           | -1  | 12       |      |
| -   | -   | -   | -   | -   | -                 | -      | -       | -   | -       | -                       | -           | -   | -        | 1611 |
| -   | -   | -   | -   | 1   | -                 | -      | -       | -   | -       | -                       | -           | -   | -        |      |
| -   | -   | -   | -   | 1   | -                 | -      | -       | -   | -       | -                       | -           | -   | -        |      |
| -   | 1   | 8   | 1   | 13  | 5                 | 9      | 2       | -   | -       | -                       | -           | 1   | 6        | 1613 |
| 1   | 1   | 7   | 1   | 17  | 2                 | 9      | 1       | -   | -       | -                       | -           | -   | 12       |      |
| 1   | -   | -1  | -   | 4   | -3                | -      | -1      | -   | -       | -                       | -           | -1  | 6        |      |
| 54  | 80  | 129 | 10  | 173 | 106               | 380    | 31      | 70  | 9       | 1                       | 10          | 28  | 378      | 1615 |
| 67  | 74  | 108 | 6   | 182 | 135               | 346    | 33      | 72  | 6       | -                       | 7           | 28  | 354      |      |
| 13  | -6  | -21 | -4  | 9   | 29                | -34    | 2       | 2   | -3      | -1                      | -3          | -   | -24      |      |
| 1   | 1   | 2   | -   | 5   | -                 | 2      | 1       | 1   | -       | -                       | -           | -   | 9        | 1616 |
| -   | -   | -   | -   | 2   | -                 | 1      | -       | -   | -       | -                       | -           | -   | 3        |      |
| -1  | -1  | -2  | -   | -3  | -                 | -1     | -1      | -1  | -       | -                       | -           | -   | -6       |      |
| -   | -   | -   | -   | -   | -                 | -      | -       | -   | -       | -                       | -           | -   | -        | 1617 |
| -   | -   | -   | -   | -   | -                 | -      | -       | -   | -       | -                       | -           | -   | -        |      |
| -   | -   | -   | -   | -   | -                 | -      | -       | -   | -       | -                       | -           | -   | -        |      |

表九 台灣癌症登記醫院申報個案人次按原發部位別分類，民國 95 年及 96 年（續）  
 NUMBER OF CANCER FROM PRIMARY ANATOMIC SITES REPORTED BY THE  
 PARTICIPANTS OF THE CANCER REGISTRY, 2006 AND 2007 ( CONTINUED )

| 醫院代碼 | 原發部位別 | 胸膜    | 胸腺、心臟及中隔            | 造血系統及網狀內皮系統<br>(白血病除外) | 白血病     | 骨、關節及關節軟骨 | 皮下組織<br>結締組織、軟組織及其他 | 皮膚  | 女性乳房 | 男性乳房 | 子宮，未明示部位 | 子宮頸 | 子宮體                 | 卵巢、輸卵管及寬韌帶              | 說明之女性生殖器官<br>陰道、外陰部及其他未詳細 |
|------|-------|-------|---------------------|------------------------|---------|-----------|---------------------|-----|------|------|----------|-----|---------------------|-------------------------|---------------------------|
|      |       | C38.4 | C37-C38.3,<br>C38.8 | C42                    | C40-C41 | C47, C49  | C44                 | C50 | C50  | C55  | C53      | C54 | C56,<br>C57.0-C57.4 | C51-C52,<br>C57.7-C57.9 |                           |
| 1510 | 95    | -     | 11                  | 11                     | 30      | 3         | 14                  | 41  | 160  | -    | -        | 68  | 9                   | 20                      | 4                         |
|      | 96    | 2     | 12                  | 11                     | 53      | 2         | 8                   | 69  | 114  | -    | -        | 97  | 17                  | 17                      | 4                         |
|      | 增減數   | 2     | 1                   | -                      | 23      | -1        | -6                  | 28  | -46  | -    | -        | 29  | 8                   | -3                      | -                         |
| 1601 | 95    | -     | -                   | -                      | -       | -         | -                   | 11  | 37   | -    | -        | 16  | 1                   | -                       | -                         |
|      | 96    | -     | -                   | -                      | -       | -         | -                   | 7   | 29   | -    | -        | 11  | -                   | -                       | 1                         |
|      | 增減數   | -     | -                   | -                      | -       | -         | -                   | -4  | -8   | -    | -        | -5  | -1                  | -                       | -                         |
| 1602 | 95    | -     | -                   | -                      | -       | -         | -                   | 3   | 20   | -    | -        | 5   | -                   | -                       | -                         |
|      | 96    | -     | -                   | -                      | -       | -         | -                   | 3   | 35   | -    | -        | 7   | 1                   | -                       | 2                         |
|      | 增減數   | -     | -                   | -                      | -       | -         | -                   | -   | 15   | -    | -        | 2   | 1                   | -                       | 2                         |
| 1603 | 95    | 3     | 13                  | 20                     | 63      | 4         | 10                  | 122 | 295  | 1    | -        | 112 | 29                  | 34                      | 2                         |
|      | 96    | 1     | 9                   | 14                     | 65      | 7         | 9                   | 126 | 311  | -    | 1        | 104 | 21                  | 27                      | 2                         |
|      | 增減數   | -2    | -4                  | -6                     | 2       | 3         | -1                  | 4   | 16   | -1   | 1        | -8  | -8                  | -7                      | -                         |
| 1604 | 95    | 2     | -                   | 1                      | 1       | -         | 2                   | 11  | 18   | -    | -        | 12  | 5                   | 2                       | 3                         |
|      | 96    | 1     | -                   | -                      | 1       | -         | -                   | 15  | 14   | -    | -        | 3   | 6                   | 1                       | -                         |
|      | 增減數   | -1    | -                   | -1                     | -       | -         | -2                  | 4   | -4   | -    | -        | -9  | 1                   | -1                      | -3                        |
| 1605 | 95    | 2     | 5                   | 4                      | 1       | -         | 6                   | 28  | 82   | -    | -        | 63  | 13                  | 22                      | 4                         |
|      | 96    | 2     | 2                   | 1                      | 4       | 1         | 2                   | 27  | 120  | 2    | -        | 77  | 37                  | 26                      | 2                         |
|      | 增減數   | -     | -3                  | -3                     | 3       | 1         | -4                  | -1  | 38   | 2    | -        | 14  | 24                  | 4                       | -2                        |
| 1609 | 95    | -     | 1                   | 1                      | -       | -         | -                   | -   | 19   | -    | -        | 15  | 3                   | 3                       | -                         |
|      | 96    | -     | 1                   | 1                      | -       | 1         | 2                   | 1   | 16   | 1    | -        | 6   | 4                   | 2                       | -                         |
|      | 增減數   | -     | -                   | -                      | -       | 1         | 2                   | 1   | -3   | 1    | -        | -9  | 1                   | -1                      | -                         |
| 1610 | 95    | 2     | -                   | 3                      | 1       | -         | 1                   | 8   | 8    | -    | -        | 7   | 3                   | 1                       | -                         |
|      | 96    | 1     | 1                   | 1                      | 3       | -         | 1                   | 10  | 13   | -    | -        | 8   | 2                   | 2                       | 1                         |
|      | 增減數   | -1    | 1                   | -2                     | 2       | -         | -                   | 2   | 5    | -    | -        | 1   | -1                  | 1                       | 1                         |
| 1611 | 95    | -     | -                   | -                      | -       | -         | -                   | -   | -    | -    | -        | -   | -                   | -                       | -                         |
|      | 96    | -     | -                   | -                      | -       | -         | -                   | -   | -    | -    | -        | -   | -                   | -                       | -                         |
|      | 增減數   | -     | -                   | -                      | -       | -         | -                   | -   | -    | -    | -        | -   | -                   | -                       | -                         |
| 1613 | 95    | -     | -                   | -                      | -       | -         | -                   | 3   | 84   | -    | -        | 5   | 2                   | 3                       | -                         |
|      | 96    | -     | -                   | -                      | -       | -         | -                   | 5   | 112  | 2    | -        | 10  | 6                   | -                       | -                         |
|      | 增減數   | -     | -                   | -                      | -       | -         | -                   | 2   | 28   | 2    | -        | 5   | 4                   | -3                      | -                         |
| 1615 | 95    | 3     | 15                  | 15                     | 33      | 3         | 15                  | 56  | 248  | -    | -        | 126 | 26                  | 45                      | 10                        |
|      | 96    | 4     | 11                  | 19                     | 36      | 5         | 11                  | 50  | 240  | 1    | -        | 88  | 27                  | 33                      | 6                         |
|      | 增減數   | 1     | -4                  | 4                      | 3       | 2         | -4                  | -6  | -8   | 1    | -        | -38 | 1                   | -12                     | -4                        |
| 1616 | 95    | -     | -                   | -                      | -       | -         | -                   | -   | 2    | -    | -        | 1   | -                   | -                       | -                         |
|      | 96    | -     | -                   | -                      | -       | -         | -                   | -   | 1    | -    | -        | -   | -                   | -                       | -                         |
|      | 增減數   | -     | -                   | -                      | -       | -         | -                   | -   | -1   | -    | -        | -1  | -                   | -                       | -                         |
| 1617 | 95    | -     | -                   | -                      | -       | -         | -                   | 1   | -    | -    | -        | -   | -                   | -                       | -                         |
|      | 96    | -     | -                   | -                      | -       | -         | -                   | -   | -    | -    | -        | -   | -                   | -                       | -                         |
|      | 增減數   | -     | -                   | -                      | -       | -         | -                   | -1  | -    | -    | -        | -   | -                   | -                       | -                         |

增減數：截至 98 年 6 月 4 日申報之 96 年發生個案數 - 截至 97 年 6 月 9 日申報之 95 年發生個案數。

| 攝護腺 | 睪丸  | 陰莖及其他男性生殖器官 | 膀胱  | 腎   | 腎盂及其他泌尿器官       | 眼及淚腺 | 腦   | 說明部位<br>其他神經系統及未詳細 | 甲狀腺 | 其他內分泌腺  | 其他分界不明部位 | 淋巴結 | 不明原發部位 | 醫院代碼 |
|-----|-----|-------------|-----|-----|-----------------|------|-----|--------------------|-----|---------|----------|-----|--------|------|
| C61 | C62 | C60, C63    | C67 | C64 | C65-C66,<br>C68 | C69  | C71 | C70, C72           | C73 | C74-C75 | C76      | C77 | C80    |      |
| 56  | 3   | 1           | 52  | 7   | 39              | 1    | 10  | -                  | 53  | 4       | -        | 28  | 20     | 1510 |
| 53  | 1   | -           | 60  | 11  | 38              | 2    | 5   | -                  | 85  | 1       | -        | 39  | 15     |      |
| -3  | -2  | -1          | 8   | 4   | -1              | 1    | -5  | -                  | 32  | -3      | -        | 11  | -5     |      |
| 13  | -   | -           | 8   | 4   | 4               | -    | -   | -                  | 1   | -       | -        | 1   | 3      | 1601 |
| 8   | -   | -           | 10  | 1   | 4               | -    | -   | -                  | 1   | -       | -        | 1   | 1      |      |
| -5  | -   | -           | 2   | -3  | -               | -    | -   | -                  | -   | -       | -        | -   | -2     |      |
| 3   | -   | -           | 5   | -   | -               | -    | -   | -                  | -   | -       | -        | -   | -      | 1602 |
| 1   | -   | -           | 1   | -   | -               | -    | -   | -                  | -   | -       | -        | -   | 2      |      |
| -2  | -   | -           | -4  | -   | -               | -    | -   | -                  | -   | -       | -        | -   | 2      |      |
| 59  | 4   | 3           | 80  | 16  | 33              | 4    | 19  | -                  | 88  | 1       | -        | 30  | 52     | 1603 |
| 85  | 5   | 5           | 76  | 28  | 38              | 4    | 14  | 3                  | 84  | 4       | -        | 25  | 35     |      |
| 26  | 1   | 2           | -4  | 12  | 5               | -    | -5  | 3                  | -4  | 3       | -        | -5  | -17    |      |
| 18  | 1   | 2           | 12  | -   | 3               | -    | 3   | -                  | 9   | 1       | -        | 1   | 5      | 1604 |
| 17  | 1   | 1           | 24  | 4   | 3               | -    | -   | -                  | 3   | -       | -        | 1   | 10     |      |
| -1  | -   | -1          | 12  | 4   | -               | -    | -3  | -                  | -6  | -1      | -        | -   | 5      |      |
| 18  | 2   | -           | 9   | 7   | 6               | -    | 5   | -                  | 7   | -       | -        | 6   | 14     | 1605 |
| 22  | -   | 1           | 21  | 8   | 11              | -    | 8   | 1                  | 11  | 1       | -        | 10  | 8      |      |
| 4   | -2  | 1           | 12  | 1   | 5               | -    | 3   | 1                  | 4   | 1       | -        | 4   | -6     |      |
| 5   | -   | -           | 5   | 1   | 3               | -    | 1   | -                  | 1   | -       | 1        | -   | 4      | 1609 |
| 2   | -   | -           | 6   | 5   | 3               | -    | -   | -                  | 2   | -       | -        | 2   | 3      |      |
| -3  | -   | -           | 1   | 4   | -               | -    | -1  | -                  | 1   | -       | -1       | 2   | -1     |      |
| 15  | 2   | -           | 1   | 1   | 5               | -    | 1   | 1                  | 3   | -       | -        | -   | 2      | 1610 |
| 10  | 1   | 1           | 8   | 2   | 4               | -    | -   | -                  | 1   | -       | -        | -   | 1      |      |
| -5  | -1  | 1           | 7   | 1   | -1              | -    | -1  | -1                 | -2  | -       | -        | -   | -1     |      |
| -   | -   | -           | -   | -   | -               | -    | -   | -                  | -   | -       | -        | -   | -      | 1611 |
| -   | -   | -           | -   | -   | -               | -    | -   | -                  | -   | -       | -        | -   | -      |      |
| -   | -   | -           | -   | -   | -               | -    | -   | -                  | -   | -       | -        | -   | -      |      |
| 5   | 1   | -           | 9   | -   | -               | -    | -   | -                  | 3   | -       | -        | 2   | -      | 1613 |
| 1   | -   | 1           | 5   | -   | -               | -    | -   | -                  | 2   | -       | -        | 1   | -      |      |
| -4  | -1  | 1           | -4  | -   | -               | -    | -   | -                  | -1  | -       | -        | -1  | -      |      |
| 102 | 1   | 3           | 84  | 30  | 58              | 4    | 20  | 1                  | 44  | 1       | -        | 27  | 22     | 1615 |
| 104 | 7   | 6           | 65  | 41  | 52              | 4    | 25  | 2                  | 43  | 2       | -        | 37  | 26     |      |
| 2   | 6   | 3           | -19 | 11  | -6              | -    | 5   | 1                  | -1  | 1       | -        | 10  | 4      |      |
| 1   | -   | -           | 1   | -   | 1               | -    | -   | -                  | -   | -       | -        | -   | -      | 1616 |
| 1   | -   | -           | -   | -   | -               | -    | -   | -                  | -   | -       | -        | -   | 1      |      |
| -   | -   | -           | -1  | -   | -1              | -    | -   | -                  | -   | -       | -        | -   | 1      |      |
| -   | -   | -           | -   | -   | -               | -    | -   | -                  | -   | -       | -        | -   | -      | 1617 |
| -   | -   | -           | -   | -   | -               | -    | -   | -                  | -   | -       | -        | -   | -      |      |
| -   | -   | -           | -   | -   | -               | -    | -   | -                  | -   | -       | -        | -   | -      |      |

表九 台灣癌症登記醫院申報個案人次按原發部位別分類，民國 95 年及 96 年（續）

NUMBER OF CANCER FROM PRIMARY ANATOMIC SITES REPORTED BY THE PARTICIPANTS OF THE CANCER REGISTRY, 2006 AND 2007 ( CONTINUED )

| 醫院代碼 / 醫院           | 原發部位別 | 總計    | 唇<br>(唇的皮膚 C44.0 除外) | 舌   | 齒齦 | 口底 | 口腔之其他及未詳細說明 | 部位 | 口咽 | 下咽 | 咽和唇、口腔及咽之分界 | 不明部位 | 主唾液腺 |
|---------------------|-------|-------|----------------------|-----|----|----|-------------|----|----|----|-------------|------|------|
|                     |       |       |                      |     |    |    |             |    |    |    |             |      |      |
| 1619 健仁醫院           | 95    | 341   | 1                    | 2   | 1  | -  | 6           | 2  | 1  | 2  | -           | -    | -    |
|                     | 96    | 359   | 2                    | 5   | 1  | 1  | 13          | -  | 2  | -  | -           | -    | -    |
|                     | 增減數   | 18    | 1                    | 3   | -  | 1  | 7           | -2 | 1  | -2 | -           | -    | -    |
| 1621 乃榮醫院           | 95    | 11    | -                    | -   | -  | -  | -           | -  | -  | -  | -           | -    | -    |
|                     | 96    | 8     | -                    | -   | -  | -  | -           | -  | -  | -  | -           | -    | -    |
|                     | 增減數   | -3    | -                    | -   | -  | -  | -           | -  | -  | -  | -           | -    | -    |
| 1622 健新醫院           | 95    | 20    | -                    | -   | -  | -  | -           | -  | -  | -  | -           | -    | -    |
|                     | 96    | 8     | -                    | -   | -  | -  | -           | -  | -  | -  | -           | -    | -    |
|                     | 增減數   | -12   | -                    | -   | -  | -  | -           | -  | -  | -  | -           | -    | -    |
| 1624 高雄市立小港醫院       | 95    | 556   | 1                    | 11  | 2  | -  | 19          | 6  | 2  | 1  | -           | -    | -    |
|                     | 96    | 487   | 1                    | 13  | 3  | -  | 16          | 3  | -  | -  | -           | -    | -    |
|                     | 增減數   | -69   | -                    | 2   | 1  | -  | -3          | -3 | -2 | -1 | -           | -    | -    |
| 1626 和平醫療社團法人進興醫院   | 95    | -     | -                    | -   | -  | -  | -           | -  | -  | -  | -           | -    | -    |
|                     | 96    | 1     | -                    | -   | -  | -  | -           | -  | -  | -  | -           | -    | -    |
|                     | 增減數   | 1     | -                    | -   | -  | -  | -           | -  | -  | -  | -           | -    | -    |
| 1701 行政院衛生署旗山醫院     | 95    | 9     | -                    | -   | -  | -  | -           | -  | -  | -  | -           | -    | 1    |
|                     | 96    | 15    | -                    | -   | -  | -  | -           | -  | -  | -  | -           | -    | -    |
|                     | 增減數   | 6     | -                    | -   | -  | -  | -           | -  | -  | -  | -           | -    | -1   |
| 1702 高雄縣立鳳山醫院       | 95    | 69    | -                    | -   | 1  | -  | 2           | 1  | 1  | -  | -           | -    | -    |
|                     | 96    | 48    | -                    | -   | 1  | -  | 2           | 1  | -  | -  | -           | -    | -    |
|                     | 增減數   | -21   | -                    | -   | -  | -  | -           | -  | -1 | -  | -           | -    | -    |
| 1703 國軍岡山醫院         | 95    | 31    | -                    | -   | -  | -  | -           | 1  | -  | -  | -           | -    | -    |
|                     | 96    | 22    | -                    | -   | -  | -  | -           | -  | -  | -  | -           | -    | -    |
|                     | 增減數   | -9    | -                    | -   | -  | -  | -           | -1 | -  | -  | -           | -    | -    |
| 1704 財團法人長庚紀念醫院高雄分院 | 95    | 4,707 | 20                   | 120 | 36 | 6  | 168         | 43 | 67 | 4  | 11          | -    | -    |
|                     | 96    | 4,401 | 26                   | 132 | 41 | 14 | 133         | 42 | 70 | 3  | 7           | -    | -    |
|                     | 增減數   | -306  | 6                    | 12  | 5  | 8  | -35         | -1 | 3  | -1 | -4          | -    | -    |
| 1705 岡山秀傳醫院         | 95    | 27    | -                    | -   | -  | -  | -           | -  | -  | -  | -           | -    | -    |
|                     | 96    | 51    | -                    | -   | 1  | -  | 1           | -  | -  | -  | -           | -    | -    |
|                     | 增減數   | 24    | -                    | -   | 1  | -  | 1           | -  | -  | -  | -           | -    | -    |
| 1706 瑞生醫院           | 95    | 1     | -                    | -   | -  | -  | -           | -  | -  | -  | -           | -    | -    |
|                     | 96    | -     | -                    | -   | -  | -  | -           | -  | -  | -  | -           | -    | -    |
|                     | 增減數   | -1    | -                    | -   | -  | -  | -           | -  | -  | -  | -           | -    | -    |
| 1707 建佑醫院           | 95    | 79    | -                    | -   | -  | -  | -           | 1  | 1  | -  | -           | -    | -    |
|                     | 96    | 62    | -                    | -   | -  | -  | -           | -  | 2  | -  | -           | -    | -    |
|                     | 增減數   | -17   | -                    | -   | -  | -  | -           | -1 | 1  | -  | -           | -    | -    |
| 1708 劉光雄醫院          | 95    | 14    | -                    | -   | -  | -  | -           | -  | -  | -  | -           | -    | -    |
|                     | 96    | 37    | -                    | -   | -  | -  | -           | -  | -  | -  | -           | -    | -    |
|                     | 增減數   | 23    | -                    | -   | -  | -  | -           | -  | -  | -  | -           | -    | -    |

增減數：截至 98 年 6 月 4 日申報之 96 年發生個案數 - 截至 97 年 6 月 9 日申報之 95 年發生個案數。

| 醫院代碼 | 肺、支氣管及氣管 | 喉   | 鼻腔、副竇、中耳及內耳 | 與腹膜分界不明部位<br>消化器官之其他部位及<br>後腹膜腔及腹膜 | 胰   | 膽囊及肝外膽管 | 肝及肝內膽管 | 及肛門<br>直腸、乙狀結腸連結部 | 結腸  | 小腸  | 胃   | 食道  | 鼻咽  |      |
|------|----------|-----|-------------|------------------------------------|-----|---------|--------|-------------------|-----|-----|-----|-----|-----|------|
|      | C33-C34  | C32 | C30-C31     | C26                                | C25 | C23-C24 | C22    | C19-C21           | C18 | C17 | C16 | C15 | C11 |      |
| 1619 | 16       | 1   | -           | 1                                  | -   | 3       | 39     | 69                | 46  | 1   | 7   | 7   | 6   | 1619 |
|      | 31       | 2   | -           | -                                  | 3   | 5       | 34     | 33                | 37  | 1   | 6   | 7   | 3   |      |
|      | 15       | 1   | -           | -1                                 | 2   | 2       | -5     | -36               | -9  | -   | -1  | -   | -3  |      |
| 1621 | 4        | -   | -           | -                                  | -   | -       | 3      | 1                 | 1   | -   | -   | -   | -   | 1621 |
|      | -        | -   | -           | -                                  | 1   | -       | 2      | 1                 | -   | 1   | 1   | -   | -   |      |
|      | -4       | -   | -           | -                                  | 1   | -       | -1     | -                 | -1  | -   | 1   | -   | -   |      |
| 1622 | -        | -   | -           | -                                  | -   | -       | -      | -                 | -   | -   | -   | -   | -   | 1622 |
|      | -        | -   | -           | -                                  | -   | -       | -      | -                 | -   | -   | -   | -   | -   |      |
|      | -        | -   | -           | -                                  | -   | -       | -      | -                 | -   | -   | -   | -   | -   |      |
| 1624 | 60       | 2   | 2           | -                                  | 5   | 5       | 151    | 24                | 37  | 2   | 17  | 17  | 10  | 1624 |
|      | 56       | 1   | 1           | -                                  | 3   | 7       | 88     | 23                | 61  | 1   | 11  | 26  | 4   |      |
|      | -4       | -1  | -1          | -                                  | -2  | 2       | -63    | -1                | 24  | -1  | 9   | -6  | 4   |      |
| 1626 | -        | -   | -           | -                                  | -   | -       | -      | -                 | -   | -   | -   | -   | -   | 1626 |
|      | -        | -   | -           | -                                  | -   | -       | -      | -                 | -   | -   | -   | -   | -   |      |
|      | -        | -   | -           | -                                  | -   | -       | -      | -                 | -   | -   | -   | -   | -   |      |
| 1701 | -        | -   | -           | -                                  | -   | -       | -      | -                 | 1   | -   | -   | -   | -   | 1701 |
|      | -        | -   | -           | -                                  | -   | -       | 1      | 2                 | -   | -   | -   | -   | -   |      |
|      | -        | -   | -           | -                                  | -   | -       | 1      | 2                 | -1  | -   | -   | -   | -   |      |
| 1702 | 6        | -   | 1           | -                                  | 2   | -       | 4      | 6                 | 4   | -   | 9   | 2   | -   | 1702 |
|      | 4        | -   | 1           | -                                  | 1   | -       | 5      | 4                 | -   | -   | 9   | 5   | -   |      |
|      | -2       | -   | -           | -                                  | -1  | -       | 1      | -2                | -4  | -   | -   | 3   | -   |      |
| 1703 | 1        | -   | -           | -                                  | 1   | -       | 1      | 1                 | 1   | -   | 4   | -   | -   | 1703 |
|      | 1        | -   | -           | -                                  | -   | -       | 4      | -                 | 3   | -   | 1   | 1   | -   |      |
|      | -        | -   | -           | -                                  | -1  | -       | 3      | -1                | 2   | -   | -3  | 1   | -   |      |
| 1704 | 433      | 58  | 27          | 1                                  | 65  | 23      | 825    | 242               | 227 | 8   | 172 | 129 | 112 | 1704 |
|      | 410      | 48  | 11          | 3                                  | 57  | 29      | 831    | 277               | 239 | 13  | 153 | 118 | 107 |      |
|      | -23      | -10 | -16         | 2                                  | -8  | 6       | 6      | 35                | 12  | 5   | -19 | -11 | -5  |      |
| 1705 | 2        | -   | -           | -                                  | -   | -       | 8      | 3                 | 3   | -   | 3   | -   | -   | 1705 |
|      | 9        | -   | -           | -                                  | -   | -       | 11     | 4                 | 5   | -   | 5   | 2   | 1   |      |
|      | 7        | -   | -           | -                                  | 1   | -       | 3      | 1                 | 2   | -   | 2   | 2   | 1   |      |
| 1706 | -        | -   | -           | -                                  | 1   | -       | -      | -                 | -   | -   | -   | -   | -   | 1706 |
|      | -        | -   | -           | -                                  | -   | -       | -      | -                 | -   | -   | -   | -   | -   |      |
|      | -        | -   | -           | -                                  | -1  | -       | -      | -                 | -   | -   | -   | -   | -   |      |
| 1707 | 5        | -   | 1           | 1                                  | -   | 2       | 16     | 5                 | 9   | -   | 6   | 3   | 3   | 1707 |
|      | 3        | -   | -           | -                                  | 1   | -       | 15     | 4                 | 6   | -   | 5   | 9   | -   |      |
|      | -2       | -   | -1          | -1                                 | 1   | -2      | -1     | -1                | -3  | -   | -1  | 6   | -3  |      |
| 1708 | -        | -   | -           | -                                  | -   | -       | 2      | -                 | 3   | -   | -   | -   | -   | 1708 |
|      | 2        | -   | -           | -                                  | -   | -       | 5      | 1                 | 5   | -   | 7   | 4   | -   |      |
|      | 2        | -   | -           | -                                  | -   | -       | 3      | 1                 | 2   | -   | 7   | 4   | -   |      |



表九 台灣癌症登記醫院申報個案人次按原發部位別分類，民國 95 年及 96 年（續）  
 NUMBER OF CANCER FROM PRIMARY ANATOMIC SITES REPORTED BY THE  
 PARTICIPANTS OF THE CANCER REGISTRY, 2006 AND 2007 ( CONTINUED )

| 醫院代碼 | 原發部位別 | 胸膜    | 胸腺、心臟及中隔            | 造血系統及網狀內皮系統<br>(白血病除外) | 白血病     | 骨、關節及關節軟骨 | 皮下組織<br>結締組織、軟組織及其他 | 皮膚  | 女性乳房 | 男性乳房 | 子宮，未明示部位 | 子宮頸 | 子宮體                 | 卵巢、輸卵管及寬韌帶              | 說明之女性生殖器官<br>陰道、外陰部及其他未詳細 |
|------|-------|-------|---------------------|------------------------|---------|-----------|---------------------|-----|------|------|----------|-----|---------------------|-------------------------|---------------------------|
|      |       | C38.4 | C37-C38.3,<br>C38.8 | C42                    | C40-C41 | C47, C49  | C44                 | C50 | C50  | C55  | C53      | C54 | C56,<br>C57.0-C57.4 | C51-C52,<br>C57.7-C57.9 |                           |
| 1619 | 95    | -     | -                   | -                      | 6       | -         | -                   | 5   | 77   | -    | -        | 11  | 2                   | 3                       | 1                         |
|      | 96    | -     | -                   | -                      | 1       | 1         | 1                   | 7   | 116  | -    | -        | 5   | -                   | 1                       | -                         |
|      | 增減數   | -     | -                   | -                      | -5      | 1         | 1                   | 2   | 39   | -    | -        | -6  | -2                  | -2                      | -1                        |
| 1621 | 95    | -     | -                   | -                      | -       | -         | -                   | -   | 1    | -    | -        | 1   | -                   | -                       | -                         |
|      | 96    | -     | -                   | -                      | -       | -         | -                   | 2   | -    | -    | -        | -   | -                   | -                       | -                         |
|      | 增減數   | -     | -                   | -                      | -       | -         | -                   | 2   | -1   | -    | -        | -1  | -                   | -                       | -                         |
| 1622 | 95    | -     | -                   | -                      | -       | -         | -                   | -   | 2    | -    | -        | 13  | 4                   | 1                       | -                         |
|      | 96    | -     | -                   | -                      | -       | -         | -                   | -   | 1    | -    | -        | 4   | 1                   | -                       | 2                         |
|      | 增減數   | -     | -                   | -                      | -       | -         | -                   | -   | -1   | -    | -        | -9  | -3                  | -1                      | 2                         |
| 1624 | 95    | 5     | -                   | -                      | -       | -         | 2                   | 24  | 49   | -    | -        | 28  | 3                   | 3                       | -                         |
|      | 96    | -     | -                   | -                      | 2       | -         | 3                   | 20  | 63   | -    | -        | 18  | 2                   | 6                       | -                         |
|      | 增減數   | -5    | -                   | -                      | 2       | -         | 1                   | -4  | 14   | -    | -        | -10 | -1                  | 3                       | -                         |
| 1626 | 95    | -     | -                   | -                      | -       | -         | -                   | -   | -    | -    | -        | -   | -                   | -                       | -                         |
|      | 96    | -     | -                   | -                      | -       | -         | -                   | -   | -    | -    | -        | -   | -                   | -                       | -                         |
|      | 增減數   | -     | -                   | -                      | -       | -         | -                   | -   | -    | -    | -        | -   | -                   | -                       | -                         |
| 1701 | 95    | -     | -                   | -                      | -       | -         | -                   | -   | -    | -    | -        | 3   | -                   | -                       | -                         |
|      | 96    | -     | -                   | -                      | -       | -         | 1                   | 2   | -    | -    | 2        | 1   | -                   | -                       | -                         |
|      | 增減數   | -     | -                   | -                      | -       | -         | 1                   | 2   | -    | -    | -1       | 1   | -                   | -                       | -                         |
| 1702 | 95    | -     | -                   | -                      | -       | -         | -                   | 14  | 5    | -    | -        | 5   | 2                   | -                       | -                         |
|      | 96    | -     | -                   | -                      | -       | -         | -                   | 11  | -    | -    | 2        | -   | -                   | -                       | -                         |
|      | 增減數   | -     | -                   | -                      | -       | -         | -                   | -3  | -5   | -    | -3       | -2  | -                   | -                       | -                         |
| 1703 | 95    | -     | -                   | -                      | -       | 1         | 1                   | 4   | -    | -    | -        | 6   | -                   | 1                       | -                         |
|      | 96    | -     | -                   | -                      | -       | -         | -                   | 2   | -    | -    | 4        | 1   | -                   | -                       | -                         |
|      | 增減數   | -     | -                   | -                      | -       | -1        | -1                  | -2  | -    | -    | -2       | 1   | -                   | -1                      | -                         |
| 1704 | 95    | 4     | 19                  | 28                     | 87      | 6         | 25                  | 163 | 310  | 3    | -        | 229 | 67                  | 64                      | 12                        |
|      | 96    | 3     | 16                  | 21                     | 80      | 10        | 17                  | 158 | 278  | 3    | -        | 230 | 67                  | 46                      | 17                        |
|      | 增減數   | -1    | -3                  | -7                     | -7      | 4         | -8                  | -5  | -32  | -    | -        | 1   | -                   | -18                     | 5                         |
| 1705 | 95    | -     | -                   | -                      | -       | -         | -                   | 1   | 3    | -    | -        | 1   | -                   | -                       | -                         |
|      | 96    | -     | -                   | -                      | -       | -         | 1                   | 3   | 4    | -    | -        | 1   | -                   | -                       | -                         |
|      | 增減數   | -     | -                   | -                      | -       | -         | 1                   | 2   | 1    | -    | -        | -   | -                   | -                       | -                         |
| 1706 | 95    | -     | -                   | -                      | -       | -         | -                   | -   | -    | -    | -        | -   | -                   | -                       | -                         |
|      | 96    | -     | -                   | -                      | -       | -         | -                   | -   | -    | -    | -        | -   | -                   | -                       | -                         |
|      | 增減數   | -     | -                   | -                      | -       | -         | -                   | -   | -    | -    | -        | -   | -                   | -                       | -                         |
| 1707 | 95    | -     | 1                   | -                      | -       | -         | -                   | 11  | 2    | -    | -        | 2   | -                   | -                       | -                         |
|      | 96    | -     | -                   | -                      | 1       | -         | -                   | 5   | 2    | -    | -        | 1   | -                   | 1                       | -                         |
|      | 增減數   | -     | -1                  | -                      | 1       | -         | -                   | -6  | -    | -    | -1       | -   | -                   | 1                       | -                         |
| 1708 | 95    | -     | -                   | -                      | -       | -         | 2                   | 1   | 3    | -    | -        | -   | -                   | -                       | -                         |
|      | 96    | -     | -                   | -                      | -       | -         | -                   | 9   | 3    | -    | -        | -   | -                   | -                       | -                         |
|      | 增減數   | -     | -                   | -                      | -       | -         | -2                  | 8   | -    | -    | -        | -   | -                   | -                       | -                         |

增減數：截至 98 年 6 月 4 日申報之 96 年發生個案數 - 截至 97 年 6 月 9 日申報之 95 年發生個案數。

| 攝護腺 | 睪丸  | 陰莖及其他男性生殖器官 | 膀胱  | 腎   | 腎盂及其他泌尿器官       | 眼及淚腺 | 腦   | 說明部位<br>其他神經系統及未詳細 | 甲狀腺 | 其他內分泌腺  | 其他分界不明部位 | 淋巴結 | 不明原發部位 | 醫院代碼 |
|-----|-----|-------------|-----|-----|-----------------|------|-----|--------------------|-----|---------|----------|-----|--------|------|
| C61 | C62 | C60, C63    | C67 | C64 | C65-C66,<br>C68 | C69  | C71 | C70, C72           | C73 | C74-C75 | C76      | C77 | C80    |      |
| 5   | -   | -           | 8   | 2   | 2               | 1    | -   | 1                  | 3   | -       | -        | 1   | 1      | 1619 |
| 13  | -   | 1           | 7   | 1   | 1               | -    | -   | -                  | 9   | -       | 1        | 4   | 4      |      |
| 8   | -   | 1           | -1  | -1  | -1              | -1   | -   | -1                 | 6   | -       | 1        | 3   | 3      |      |
| -   | -   | -           | -   | -   | -               | -    | -   | -                  | -   | -       | -        | -   | -      | 1621 |
| 1   | -   | -           | -   | -   | -               | -    | -   | -                  | -   | -       | -        | -   | -      |      |
| 1   | -   | -           | -   | -   | -               | -    | -   | -                  | -   | -       | -        | -   | -      | 1622 |
| -   | -   | -           | -   | -   | -               | -    | -   | -                  | -   | -       | -        | -   | -      |      |
| -   | -   | -           | -   | -   | -               | -    | -   | -                  | -   | -       | -        | -   | -      |      |
| 11  | -   | 2           | 20  | 5   | 8               | -    | -   | -                  | 5   | -       | -        | 3   | 18     | 1624 |
| 13  | 1   | -           | 12  | 6   | 6               | -    | 1   | -                  | 4   | -       | -        | 1   | 5      |      |
| 2   | 1   | -2          | -8  | 1   | -2              | -    | 1   | -                  | -1  | -       | -        | -2  | -13    |      |
| -   | -   | -           | -   | -   | -               | -    | -   | -                  | -   | -       | -        | -   | -      | 1626 |
| -   | -   | -           | 1   | -   | -               | -    | -   | -                  | -   | -       | -        | -   | -      |      |
| -   | -   | -           | 1   | -   | -               | -    | -   | -                  | -   | -       | -        | -   | -      |      |
| 2   | -   | -           | 2   | -   | -               | -    | -   | -                  | -   | -       | -        | -   | -      | 1701 |
| 2   | -   | -           | 4   | -   | -               | -    | -   | -                  | -   | -       | -        | -   | -      |      |
| -   | -   | -           | 2   | -   | -               | -    | -   | -                  | -   | -       | -        | -   | -      |      |
| -   | -   | 1           | -   | -   | 2               | -    | -   | -                  | -   | -       | -        | -   | 1      | 1702 |
| -   | -   | -           | -   | 1   | -               | -    | -   | -                  | -   | -       | -        | -   | 1      |      |
| -   | -   | -1          | -   | 1   | -2              | -    | -   | -                  | -   | -       | -        | -   | -      |      |
| 3   | -   | -           | 4   | -   | 1               | -    | -   | -                  | -   | -       | -        | -   | -      | 1703 |
| 3   | -   | -           | 2   | -   | -               | -    | -   | -                  | -   | -       | -        | -   | -      |      |
| -   | -   | -           | -2  | -   | -1              | -    | -   | -                  | -   | -       | -        | -   | -      |      |
| 170 | 9   | 4           | 176 | 38  | 180             | 9    | 31  | 8                  | 131 | 4       | -        | 61  | 65     | 1704 |
| 130 | 7   | 4           | 150 | 36  | 104             | 3    | 26  | 7                  | 101 | 6       | 1        | 57  | 50     |      |
| -40 | -2  | -           | -26 | -2  | -76             | -6   | -5  | -1                 | -30 | 2       | 1        | -4  | -15    |      |
| 1   | -   | -           | 1   | -   | -               | -    | -   | -                  | -   | -       | -        | -   | 1      | 1705 |
| -   | -   | -           | 1   | -   | 1               | -    | -   | -                  | -   | -       | -        | -   | -      |      |
| -1  | -   | -           | -   | -   | 1               | -    | -   | -                  | -   | -       | -        | -   | -1     |      |
| -   | -   | -           | -   | -   | -               | -    | -   | -                  | -   | -       | -        | -   | -      | 1706 |
| -   | -   | -           | -   | -   | -               | -    | -   | -                  | -   | -       | -        | -   | -      |      |
| -   | -   | -           | -   | -   | -               | -    | -   | -                  | -   | -       | -        | -   | -      |      |
| 3   | -   | -           | 1   | 2   | 2               | -    | -   | -                  | 1   | -       | -        | -   | 1      | 1707 |
| -   | -   | 2           | 3   | -   | -               | -    | -   | 1                  | -   | -       | -        | -   | 1      |      |
| -3  | -   | 2           | 2   | -2  | -2              | -    | -   | 1                  | -1  | -       | -        | -   | -      |      |
| 1   | -   | -           | -   | -   | -               | -    | -   | -                  | 1   | -       | -        | -   | 1      | 1708 |
| -   | -   | -           | -   | -   | -               | -    | -   | -                  | 1   | -       | -        | -   | -      |      |
| -1  | -   | -           | -   | -   | -               | -    | -   | -                  | -   | -       | -        | -   | -1     |      |

表九 台灣癌症登記醫院申報個案人次按原發部位別分類，民國 95 年及 96 年（續）  
 NUMBER OF CANCER FROM PRIMARY ANATOMIC SITES REPORTED BY THE  
 PARTICIPANTS OF THE CANCER REGISTRY, 2006 AND 2007 ( CONTINUED )

| 醫院代碼 / 醫院        | 原發部位別 | 總計    | 部位                   |         |     |     |             |         |         |             |         |
|------------------|-------|-------|----------------------|---------|-----|-----|-------------|---------|---------|-------------|---------|
|                  |       |       | 唇<br>(唇的皮膚 C44.0 除外) | 舌       | 齒齦  | 口底  | 口腔之其他及未詳細說明 | 口咽      | 下咽      | 咽和唇、口腔及咽之分界 | 不明部位    |
|                  |       |       | C00                  | C01-C02 | C03 | C04 | C05-C06     | C09-C10 | C12-C13 | C14         | C07-C08 |
| 1709 高新醫院        | 95    | 1     | -                    | -       | -   | -   | -           | -       | -       | -           | -       |
|                  | 96    | 8     | -                    | -       | -   | -   | 1           | 1       | -       | -           | -       |
|                  | 增減數   | 7     | -                    | -       | -   | -   | 1           | 1       | -       | -           | -       |
| 1713 文雄醫院        | 95    | -     | -                    | -       | -   | -   | -           | -       | -       | -           | -       |
|                  | 96    | 17    | -                    | -       | -   | -   | -           | -       | -       | -           | 1       |
|                  | 增減數   | 17    | -                    | -       | -   | -   | -           | -       | -       | -           | 1       |
| 1714 財團法人義大醫院    | 95    | 1,612 | 5                    | 51      | 9   | 1   | 54          | 21      | 14      | 11          | 3       |
|                  | 96    | 1,677 | 7                    | 34      | 14  | 5   | 59          | 11      | 29      | -           | 8       |
|                  | 增減數   | 65    | 2                    | -17     | 5   | 4   | 5           | -10     | 15      | -11         | 5       |
| 1801 行政院衛生署澎湖醫院  | 95    | 46    | -                    | -       | -   | -   | 2           | 2       | -       | -           | -       |
|                  | 96    | 18    | -                    | -       | -   | -   | -           | -       | -       | -           | -       |
|                  | 增減數   | -28   | -                    | -       | -   | -   | -2          | -2      | -       | -           | -       |
| 1802 三軍總醫院澎湖分院   | 95    | 108   | -                    | 1       | 1   | -   | 1           | -       | 1       | -           | -       |
|                  | 96    | 145   | -                    | 3       | 1   | -   | 1           | -       | 2       | -           | -       |
|                  | 增減數   | 37    | -                    | 2       | -   | -   | -           | -       | 1       | -           | -       |
| 1901 行政院衛生署屏東醫院  | 95    | 49    | -                    | 1       | -   | -   | 2           | -       | -       | -           | -       |
|                  | 96    | 34    | -                    | -       | -   | -   | -           | -       | -       | -           | -       |
|                  | 增減數   | -15   | -                    | -1      | -   | -   | -2          | -       | -       | -           | -       |
| 1903 輔英科技大學附設醫院  | 95    | 142   | -                    | -       | -   | -   | -           | -       | -       | -           | -       |
|                  | 96    | 137   | -                    | -       | -   | -   | -           | -       | -       | -           | -       |
|                  | 增減數   | -5    | -                    | -       | -   | -   | -           | -       | -       | -           | -       |
| 1904 財團法人屏東基督教醫院 | 95    | 652   | 1                    | 10      | -   | 2   | 18          | 6       | 5       | -           | 3       |
|                  | 96    | 632   | -                    | 10      | -   | -   | 15          | 4       | 3       | 2           | 1       |
|                  | 增減數   | -20   | -1                   | -       | -   | -2  | -3          | -2      | -2      | 2           | -2      |
| 1905 國軍高雄總醫院屏東分院 | 95    | 5     | -                    | -       | -   | -   | -           | -       | -       | -           | -       |
|                  | 96    | 3     | -                    | -       | -   | -   | -           | -       | -       | -           | -       |
|                  | 增減數   | -2    | -                    | -       | -   | -   | -           | -       | -       | -           | -       |
| 1907 人愛醫院        | 95    | 73    | -                    | 5       | 1   | 1   | 5           | -       | 2       | -           | -       |
|                  | 96    | 17    | -                    | -       | -   | -   | 2           | -       | -       | -           | -       |
|                  | 增減數   | -56   | -                    | -5      | -1  | -1  | -3          | -       | -2      | -           | -       |
| 1908 民眾醫院        | 95    | 15    | -                    | -       | -   | -   | -           | -       | -       | -           | -       |
|                  | 96    | 16    | -                    | -       | -   | -   | 1           | 1       | -       | -           | -       |
|                  | 增減數   | 1     | -                    | -       | -   | -   | 1           | 1       | -       | -           | -       |
| 1909 屏東南門醫院      | 95    | 6     | -                    | -       | -   | -   | -           | -       | -       | -           | -       |
|                  | 96    | 2     | -                    | -       | -   | -   | -           | -       | -       | -           | -       |
|                  | 增減數   | -4    | -                    | -       | -   | -   | -           | -       | -       | -           | -       |
| 1910 龍泉榮民醫院      | 95    | 33    | -                    | -       | 1   | -   | -           | -       | -       | -           | 1       |
|                  | 96    | 26    | -                    | -       | -   | -   | -           | -       | -       | -           | -       |
|                  | 增減數   | -7    | -                    | -       | -1  | -   | -           | -       | -       | -           | -1      |

增減數：截至 98 年 6 月 4 日申報之 96 年發生個案數 - 截至 97 年 6 月 9 日申報之 95 年發生個案數。

| 鼻咽  | 食道  | 胃   | 小腸  | 結腸  | 及肛門<br>直腸、乙狀結腸連結部 | 肝及肝內膽管 | 膽囊及肝外膽管 | 胰   | 後腹膜腔及腹膜 | 與腹膜分界不明部位<br>消化器官之其他部位及 | 鼻腔、副竇、中耳及內耳 | 喉   | 肺、支氣管及氣管 | 醫院代碼 |
|-----|-----|-----|-----|-----|-------------------|--------|---------|-----|---------|-------------------------|-------------|-----|----------|------|
| C11 | C15 | C16 | C17 | C18 | C19-C21           | C22    | C23-C24 | C25 | C48     | C26                     | C30-C31     | C32 | C33-C34  |      |
| -   | -   | -   | -   | -   | -                 | 1      | -       | -   | -       | -                       | -           | -   | -        | 1709 |
| -   | -   | -   | -   | -   | 2                 | -      | -       | -   | -       | -                       | -           | -   | 1        |      |
| -   | -   | -   | -   | -   | 2                 | -1     | -       | -   | -       | -                       | -           | -   | 1        |      |
| -   | -   | -   | -   | -   | -                 | -      | -       | -   | -       | -                       | -           | -   | -        | 1713 |
| -   | 1   | -   | 1   | 3   | -                 | -      | 1       | -   | -       | -                       | -           | -   | -        |      |
| -   | 1   | -   | 1   | 3   | -                 | -      | 1       | -   | -       | -                       | -           | -   | -        |      |
| 40  | 43  | 62  | 7   | 84  | 104               | 272    | 12      | 29  | 4       | 1                       | 3           | 13  | 186      | 1714 |
| 36  | 46  | 85  | 5   | 76  | 107               | 269    | 17      | 26  | 5       | 1                       | 4           | 15  | 161      |      |
| -4  | 3   | 23  | -2  | -8  | 3                 | -3     | 5       | -3  | 1       | -                       | 1           | 2   | -25      |      |
| -   | -   | 3   | -   | 1   | -                 | 8      | -       | 1   | -       | -                       | -           | -   | 13       | 1801 |
| -   | -   | -   | 1   | 1   | 1                 | -      | -       | 1   | -       | -                       | -           | -   | 6        |      |
| -   | -   | -3  | 1   | -   | 1                 | -8     | -       | -   | -       | -                       | -           | -   | -7       |      |
| -   | 3   | 15  | -   | 15  | 6                 | 21     | 2       | 2   | 1       | -                       | -           | -   | 15       | 1802 |
| 2   | 10  | 12  | -   | 22  | 9                 | 23     | 2       | 1   | -       | -                       | -           | 1   | 18       |      |
| 2   | 7   | -3  | -   | 7   | 3                 | 2      | -       | -1  | -1      | -                       | -           | 1   | 3        |      |
| 2   | 1   | 1   | 1   | 2   | 1                 | 6      | 1       | -   | -       | -                       | -           | 1   | 7        | 1901 |
| -   | 2   | 5   | -   | 7   | 2                 | 4      | -       | 1   | -       | -                       | -           | -   | 3        |      |
| -2  | 1   | 4   | -1  | 5   | 1                 | -2     | -1      | 1   | -       | -                       | -           | -1  | -4       |      |
| -   | 2   | 3   | -   | 21  | 10                | 15     | -       | 3   | -       | -                       | -           | -   | 16       | 1903 |
| -   | 3   | 9   | -   | 21  | 3                 | 12     | 1       | -   | -       | -                       | -           | 1   | 19       |      |
| -   | 1   | 6   | -   | -   | -7                | -3     | 1       | -3  | -       | -                       | -           | 1   | 3        |      |
| 11  | 17  | 33  | 3   | 41  | 34                | 55     | 5       | 19  | 1       | -                       | 2           | -   | 82       | 1904 |
| 11  | 20  | 38  | 6   | 41  | 23                | 63     | 5       | 13  | -       | 1                       | -           | 2   | 91       |      |
| -   | 3   | 5   | 3   | -   | -11               | 8      | -       | -6  | -1      | 1                       | -2          | 2   | 9        |      |
| -   | -   | -   | -   | -   | -                 | 1      | -       | -   | -       | -                       | -           | -   | 2        | 1905 |
| -   | -   | -   | -   | -   | -                 | -      | -       | 1   | -       | -                       | -           | -   | 1        |      |
| -   | -   | -   | -   | -   | -                 | -1     | -       | 1   | -       | -                       | -           | -   | -1       |      |
| 2   | 2   | -   | 1   | 3   | 2                 | 4      | -       | 1   | -       | -                       | -           | -   | 6        | 1907 |
| -   | 2   | -   | -   | -   | -                 | -      | -       | -   | -       | -                       | -           | -   | 2        |      |
| -2  | -   | -   | -1  | -3  | -2                | -4     | -       | -1  | -       | -                       | -           | -   | -4       |      |
| -   | -   | 1   | -   | 3   | 1                 | 3      | 1       | 1   | -       | -                       | -           | -   | 4        | 1908 |
| 1   | 1   | 1   | -   | -   | -                 | 6      | -       | -   | -       | -                       | -           | -   | 2        |      |
| 1   | 1   | -   | -   | -3  | -1                | 3      | -1      | -1  | -       | -                       | -           | -   | -2       |      |
| -   | -   | 3   | -   | 1   | 1                 | -      | -       | -   | -       | -                       | -           | -   | 1        | 1909 |
| -   | -   | -   | -   | -   | -                 | -      | -       | -   | -       | -                       | -           | -   | 1        |      |
| -   | -   | -3  | -   | -1  | -1                | -      | -       | -   | -       | -                       | -           | -   | -        |      |
| 1   | 2   | -   | -   | -   | 2                 | -      | -       | 2   | -       | -                       | -           | -   | 6        | 1910 |
| 2   | -   | -   | -   | 3   | 3                 | 2      | 1       | -   | -       | -                       | -           | -   | 3        |      |
| 1   | -2  | -   | -   | 3   | 1                 | 2      | 1       | -2  | -       | -                       | -           | -   | -3       |      |

表九 台灣癌症登記醫院申報個案人次按原發部位別分類，民國 95 年及 96 年（續）  
 NUMBER OF CANCER FROM PRIMARY ANATOMIC SITES REPORTED BY THE  
 PARTICIPANTS OF THE CANCER REGISTRY, 2006 AND 2007 ( CONTINUED )

| 醫院代碼 | 原發部位別 | 胸膜    | 胸腺、心臟及中隔            | 造血系統及網狀內皮系統<br>(白血病除外) | 白血病     | 骨、關節及關節軟骨 | 皮下組織<br>結締組織、軟組織及其他 | 皮膚  | 女性乳房 | 男性乳房 | 子宮，未明示部位 | 子宮頸 | 子宮體                 | 卵巢、輸卵管及寬韌帶              | 說明之女性生殖器官<br>陰道、外陰部及其他未詳細 |
|------|-------|-------|---------------------|------------------------|---------|-----------|---------------------|-----|------|------|----------|-----|---------------------|-------------------------|---------------------------|
|      |       | C38.4 | C37-C38.3,<br>C38.8 | C42                    | C40-C41 | C47, C49  | C44                 | C50 | C50  | C55  | C53      | C54 | C56,<br>C57.0-C57.4 | C51-C52,<br>C57.7-C57.9 |                           |
| 1709 | 95    | -     | -                   | -                      | -       | -         | -                   | -   | -    | -    | -        | -   | -                   | -                       | -                         |
|      | 96    | -     | -                   | -                      | -       | -         | -                   | 1   | -    | -    | -        | -   | -                   | -                       | -                         |
|      | 增減數   | -     | -                   | -                      | -       | -         | -                   | 1   | -    | -    | -        | -   | -                   | -                       | -                         |
| 1713 | 95    | -     | -                   | -                      | -       | -         | -                   | -   | -    | -    | -        | -   | -                   | -                       | -                         |
|      | 96    | -     | -                   | -                      | -       | -         | -                   | 8   | 1    | -    | -        | -   | -                   | -                       | -                         |
|      | 增減數   | -     | -                   | -                      | -       | -         | -                   | 8   | 1    | -    | -        | -   | -                   | -                       | -                         |
| 1714 | 95    | -     | 4                   | 14                     | 18      | 3         | 11                  | 47  | 85   | 2    | -        | 78  | 10                  | 16                      | 1                         |
|      | 96    | 6     | 6                   | 10                     | 18      | 4         | 17                  | 68  | 74   | 1    | -        | 69  | 11                  | 15                      | 2                         |
|      | 增減數   | 6     | 2                   | -4                     | -       | 1         | 6                   | 21  | -11  | -1   | -        | -9  | 1                   | -1                      | 1                         |
| 1801 | 95    | 1     | -                   | 1                      | -       | -         | -                   | -   | 12   | -    | -        | -   | -                   | -                       | -                         |
|      | 96    | -     | -                   | -                      | -       | -         | -                   | -   | 6    | -    | -        | 1   | -                   | 1                       | -                         |
|      | 增減數   | -1    | -                   | -1                     | -       | -         | -                   | -   | -6   | -    | -        | 1   | -                   | 1                       | -                         |
| 1802 | 95    | -     | -                   | -                      | -       | -         | -                   | 10  | -    | -    | -        | 2   | 1                   | 1                       | -                         |
|      | 96    | -     | -                   | 1                      | -       | -         | 1                   | 8   | 2    | -    | -        | 11  | 1                   | 1                       | -                         |
|      | 增減數   | -     | -                   | 1                      | -       | -         | 1                   | -2  | 2    | -    | -        | 9   | -                   | -                       | -                         |
| 1901 | 95    | -     | -                   | -                      | -       | -         | -                   | 5   | 5    | -    | -        | 5   | -                   | -                       | -                         |
|      | 96    | -     | -                   | -                      | -       | -         | -                   | 2   | 3    | -    | -        | -   | -                   | -                       | 1                         |
|      | 增減數   | -     | -                   | -                      | -       | -         | -                   | -3  | -2   | -    | -        | -5  | -                   | -                       | 1                         |
| 1903 | 95    | -     | -                   | -                      | -       | -         | 2                   | 1   | 27   | -    | -        | 16  | -                   | -                       | -                         |
|      | 96    | -     | -                   | -                      | -       | -         | 1                   | 3   | 26   | -    | -        | 18  | 1                   | 1                       | -                         |
|      | 增減數   | -     | -                   | -                      | -       | -         | -1                  | 2   | -1   | -    | -        | 2   | 1                   | 1                       | -                         |
| 1904 | 95    | -     | 2                   | 2                      | 16      | -         | 3                   | 34  | 43   | 1    | -        | 75  | 5                   | 11                      | 2                         |
|      | 96    | -     | -                   | 4                      | 11      | 1         | 2                   | 23  | 45   | -    | -        | 53  | 3                   | 8                       | 3                         |
|      | 增減數   | -     | -2                  | 2                      | -5      | 1         | -1                  | -11 | 2    | -1   | -        | -22 | -2                  | -3                      | 1                         |
| 1905 | 95    | -     | -                   | -                      | -       | -         | -                   | -   | 1    | -    | -        | 1   | -                   | -                       | -                         |
|      | 96    | -     | -                   | -                      | -       | -         | -                   | -   | -    | -    | -        | -   | -                   | -                       | -                         |
|      | 增減數   | -     | -                   | -                      | -       | -         | -                   | -   | -1   | -    | -        | -1  | -                   | -                       | -                         |
| 1907 | 95    | -     | -                   | -                      | 1       | -         | 1                   | 2   | 10   | -    | -        | 3   | -                   | 1                       | 1                         |
|      | 96    | -     | -                   | -                      | -       | -         | -                   | 2   | -    | -    | -        | 1   | -                   | -                       | -                         |
|      | 增減數   | -     | -                   | -                      | -1      | -         | -1                  | -   | -10  | -    | -        | -2  | -                   | -1                      | -1                        |
| 1908 | 95    | -     | -                   | -                      | -       | -         | -                   | -   | -    | -    | -        | -   | -                   | -                       | -                         |
|      | 96    | -     | -                   | -                      | -       | -         | -                   | -   | 1    | -    | -        | -   | -                   | -                       | -                         |
|      | 增減數   | -     | -                   | -                      | -       | -         | -                   | -   | 1    | -    | -        | -   | -                   | -                       | -                         |
| 1909 | 95    | -     | -                   | -                      | -       | -         | -                   | -   | -    | -    | -        | -   | -                   | -                       | -                         |
|      | 96    | -     | -                   | -                      | -       | 1         | -                   | -   | -    | -    | -        | -   | -                   | -                       | -                         |
|      | 增減數   | -     | -                   | -                      | -       | 1         | -                   | -   | -    | -    | -        | -   | -                   | -                       | -                         |
| 1910 | 95    | -     | -                   | -                      | -       | 1         | 2                   | 1   | 1    | -    | -        | 2   | -                   | -                       | -                         |
|      | 96    | -     | -                   | -                      | -       | -         | -                   | 3   | -    | 1    | -        | -   | -                   | -                       | -                         |
|      | 增減數   | -     | -                   | -                      | -       | -1        | -2                  | 2   | -1   | 1    | -        | -2  | -                   | -                       | -                         |

增減數：截至 98 年 6 月 4 日申報之 96 年發生個案數 - 截至 97 年 6 月 9 日申報之 95 年發生個案數。

| 攝護腺 | 睪丸  | 陰莖及其他男性生殖器官 | 膀胱  | 腎   | 腎盂及其他泌尿器官       | 眼及淚腺 | 腦   | 說明部位<br>其他神經系統及未詳細 | 甲狀腺 | 其他內分泌腺  | 其他分界不明部位 | 淋巴結 | 不明原發部位 | 醫院代碼 |
|-----|-----|-------------|-----|-----|-----------------|------|-----|--------------------|-----|---------|----------|-----|--------|------|
| C61 | C62 | C60, C63    | C67 | C64 | C65-C66,<br>C68 | C69  | C71 | C70, C72           | C73 | C74-C75 | C76      | C77 | C80    |      |
| -   | -   | -           | -   | -   | -               | -    | -   | -                  | -   | -       | -        | -   | -      | 1709 |
| -   | -   | -           | 1   | -   | 1               | -    | -   | -                  | -   | -       | -        | -   | -      |      |
| -   | -   | -           | 1   | -   | 1               | -    | -   | -                  | -   | -       | -        | -   | -      |      |
| -   | -   | -           | -   | -   | -               | -    | -   | -                  | -   | -       | -        | -   | -      | 1713 |
| -   | -   | -           | 1   | -   | -               | -    | -   | -                  | -   | -       | -        | -   | -      |      |
| -   | -   | -           | 1   | -   | -               | -    | -   | -                  | -   | -       | -        | -   | -      |      |
| 59  | 2   | 2           | 37  | 9   | 52              | 3    | 23  | 5                  | 71  | 1       | 2        | 8   | 20     | 1714 |
| 59  | 6   | 2           | 65  | 19  | 50              | -    | 17  | 3                  | 88  | -       | 2        | 20  | 25     |      |
| -   | 4   | -           | 28  | 10  | -2              | -3   | -6  | -2                 | 17  | -1      | -        | 12  | 5      |      |
| -   | -   | -           | 2   | -   | -               | -    | -   | -                  | -   | -       | -        | -   | -      | 1801 |
| -   | -   | -           | -   | -   | -               | -    | -   | -                  | -   | -       | -        | -   | -      |      |
| -   | -   | -           | -2  | -   | -               | -    | -   | -                  | -   | -       | -        | -   | -      |      |
| 1   | -   | -           | 3   | 1   | -               | -    | -   | -                  | -   | -       | -        | 3   | 2      | 1802 |
| 3   | -   | -           | 4   | 1   | -               | -    | -   | -                  | 2   | -       | -        | 1   | 2      |      |
| 2   | -   | -           | 1   | -   | -               | -    | -   | -                  | 2   | -       | -        | -2  | -      |      |
| 2   | -   | -           | 3   | -   | -               | -    | -   | -                  | 2   | -       | -        | 1   | -      | 1901 |
| 1   | -   | -           | 1   | -   | -               | -    | -   | -                  | -   | -       | -        | -   | 2      |      |
| -1  | -   | -           | -2  | -   | -               | -    | -   | -                  | -2  | -       | -        | -1  | 2      |      |
| 2   | -   | -           | 10  | 1   | 7               | -    | 1   | -                  | 2   | -       | -        | 1   | 2      | 1903 |
| 4   | -   | -           | 9   | -   | 3               | -    | -   | -                  | 2   | -       | -        | -   | -      |      |
| 2   | -   | -           | -1  | -1  | -4              | -    | -1  | -                  | -   | -       | -        | -1  | -2     |      |
| 22  | -   | 2           | 23  | 8   | 11              | -    | 1   | -                  | 16  | -       | -        | 9   | 18     | 1904 |
| 41  | 1   | 1           | 21  | 2   | 8               | -    | 6   | -                  | 24  | 1       | -        | 10  | 15     |      |
| 19  | 1   | -1          | -2  | -6  | -3              | -    | 5   | -                  | 8   | 1       | -        | 1   | -3     |      |
| -   | -   | -           | -   | -   | -               | -    | -   | -                  | -   | -       | -        | -   | -      | 1905 |
| -   | -   | -           | 1   | -   | -               | -    | -   | -                  | -   | -       | -        | -   | -      |      |
| -   | -   | -           | 1   | -   | -               | -    | -   | -                  | -   | -       | -        | -   | -      |      |
| 14  | 1   | -           | -   | 1   | 1               | -    | 1   | -                  | -   | -       | -        | -   | 1      | 1907 |
| 5   | -   | -           | 2   | -   | -               | -    | -   | -                  | -   | -       | -        | -   | 1      |      |
| -9  | -1  | -           | 2   | -1  | -1              | -    | -1  | -                  | -   | -       | -        | -   | -      |      |
| -   | -   | -           | -   | -   | -               | -    | 1   | -                  | -   | -       | -        | -   | -      | 1908 |
| -   | -   | -           | -   | -   | -               | -    | 2   | -                  | -   | -       | -        | -   | -      |      |
| -   | -   | -           | -   | -   | -               | -    | 1   | -                  | -   | -       | -        | -   | -      |      |
| -   | -   | -           | -   | -   | -               | -    | -   | -                  | -   | -       | -        | -   | -      | 1909 |
| -   | -   | -           | -   | -   | -               | -    | -   | -                  | -   | -       | -        | -   | -      |      |
| 5   | -   | -           | 6   | -   | -               | -    | -   | -                  | -   | -       | -        | -   | -      | 1910 |
| 8   | -   | -           | -   | -   | -               | -    | -   | -                  | -   | -       | -        | -   | -      |      |
| 3   | -   | -           | -6  | -   | -               | -    | -   | -                  | -   | -       | -        | -   | -      |      |

表九 台灣癌症登記醫院申報個案人次按原發部位別分類，民國 95 年及 96 年（續）  
 NUMBER OF CANCER FROM PRIMARY ANATOMIC SITES REPORTED BY THE  
 PARTICIPANTS OF THE CANCER REGISTRY, 2006 AND 2007 ( CONTINUED )

| 醫院代碼 / 醫院           | 原發部位別 | 總計    | 唇<br>(唇的皮膚 C44.0 除外) | 舌  | 齒齦 | 口底 | 口腔之其他及未詳細說明 | 部位 | 口咽  | 下咽 | 咽和唇、口腔及咽之分界 | 不明部位 | 主唾液腺 |
|---------------------|-------|-------|----------------------|----|----|----|-------------|----|-----|----|-------------|------|------|
|                     |       |       |                      |    |    |    |             |    |     |    |             |      |      |
| 1913 安泰醫療社團法人安泰醫院   | 95    | 323   | 1                    | 4  | -  | -  | 8           | 4  | 2   | -  | -           | -    | -    |
|                     | 96    | 413   | -                    | 8  | 1  | 1  | 7           | -  | 6   | -  | -           | -    | -    |
|                     | 增減數   | 90    | -1                   | 4  | 1  | 1  | -1          | -4 | 4   | -  | -           | -    | -    |
| 1914 寶建醫療社團法人寶健醫院   | 95    | 356   | 1                    | 3  | -  | -  | 4           | 1  | -   | -  | -           | -    | -    |
|                     | 96    | 311   | -                    | -  | -  | -  | 3           | 3  | -   | -  | -           | 1    | -    |
|                     | 增減數   | -45   | -1                   | -3 | -  | -  | -1          | 2  | -   | -  | -           | 1    | -    |
| 1915 財團法人恆春基督教醫院    | 95    | 5     | -                    | -  | -  | -  | -           | -  | -   | -  | -           | -    | -    |
|                     | 96    | 8     | -                    | -  | -  | -  | -           | -  | -   | -  | -           | -    | -    |
|                     | 增減數   | 3     | -                    | -  | -  | -  | -           | -  | -   | -  | -           | -    | -    |
| 1918 枋寮醫院           | 95    | 12    | -                    | -  | -  | -  | 1           | -  | -   | -  | -           | -    | -    |
|                     | 96    | 39    | -                    | 1  | -  | -  | 1           | -  | 2   | -  | -           | -    | -    |
|                     | 增減數   | 27    | -                    | 1  | -  | -  | -           | -  | 2   | -  | -           | -    | -    |
| 2001 行政院衛生署台東醫院     | 95    | 32    | -                    | -  | -  | -  | -           | -  | -   | -  | 1           | -    | -    |
|                     | 96    | 36    | -                    | -  | -  | -  | 1           | -  | -   | -  | -           | -    | -    |
|                     | 增減數   | 4     | -                    | -  | -  | -  | 1           | -  | -   | -  | -1          | -    | -    |
| 2002 財團法人台東基督教醫院    | 95    | 84    | -                    | 1  | -  | -  | 1           | -  | -   | -  | -           | -    | 1    |
|                     | 96    | 70    | -                    | -  | -  | -  | -           | -  | -   | -  | -           | -    | 1    |
|                     | 增減數   | -14   | -                    | -1 | -  | -  | -1          | -  | -   | -  | -           | -    | -    |
| 2003 馬偕紀念醫院台東分院     | 95    | 260   | 2                    | 3  | 8  | -  | 10          | 5  | 11  | -  | -           | -    | 1    |
|                     | 96    | 205   | -                    | 10 | 1  | -  | 9           | 5  | 1   | -  | -           | -    | -    |
|                     | 增減數   | -55   | -2                   | 7  | -7 | -  | -1          | -  | -10 | -  | -           | -    | -1   |
| 2004 台東榮民醫院         | 95    | 16    | -                    | -  | -  | -  | -           | -  | -   | -  | -           | -    | -    |
|                     | 96    | 17    | -                    | -  | -  | -  | 1           | -  | -   | -  | -           | -    | -    |
|                     | 增減數   | 1     | -                    | -  | -  | -  | 1           | -  | -   | -  | -           | -    | -    |
| 2101 行政院衛生署花蓮醫院     | 95    | 60    | -                    | -  | -  | -  | 1           | -  | -   | -  | -           | -    | -    |
|                     | 96    | 59    | -                    | -  | -  | -  | 2           | -  | -   | -  | -           | -    | -    |
|                     | 增減數   | -1    | -                    | -  | -  | -  | 1           | -  | -   | -  | -           | -    | -    |
| 2102 玉里榮民醫院         | 95    | 24    | -                    | -  | -  | -  | 3           | -  | 1   | -  | -           | -    | -    |
|                     | 96    | 26    | -                    | -  | -  | -  | -           | -  | -   | -  | -           | -    | -    |
|                     | 增減數   | 2     | -                    | -  | -  | -  | -3          | -  | -1  | -  | -           | -    | -    |
| 2103 財團法人花蓮基督教門諾會醫院 | 95    | 372   | 2                    | 4  | -  | -  | 5           | -  | 2   | -  | -           | -    | -    |
|                     | 96    | 444   | -                    | 3  | -  | -  | 8           | 1  | 7   | -  | -           | -    | -    |
|                     | 增減數   | 72    | -2                   | -1 | -  | -  | 3           | 1  | 5   | -  | -           | -    | -    |
| 2104 國軍花蓮總醫院        | 95    | 21    | -                    | -  | -  | -  | -           | -  | -   | -  | -           | -    | -    |
|                     | 96    | 35    | -                    | 1  | -  | -  | 1           | -  | 1   | -  | -           | -    | -    |
|                     | 增減數   | 14    | -                    | 1  | -  | -  | 1           | -  | 1   | -  | -           | -    | -    |
| 2105 財團法人佛教慈濟綜合醫院   | 95    | 1,316 | 16                   | 39 | 19 | 5  | 75          | 23 | 30  | -  | -           | -    | 4    |
|                     | 96    | 1,233 | 12                   | 45 | 14 | 6  | 70          | 14 | 32  | -  | -           | -    | 2    |
|                     | 增減數   | -83   | -4                   | 6  | -5 | 1  | -5          | -9 | 2   | -  | -           | -    | -2   |

增減數：截至 98 年 6 月 4 日申報之 96 年發生個案數 - 截至 97 年 6 月 9 日申報之 95 年發生個案數。

| 鼻咽  | 食道  | 胃   | 小腸  | 結腸  | 及肛門<br>直腸、乙狀結腸連結部 | 肝及肝內膽管 | 膽囊及肝外膽管 | 胰   | 後腹腔腔及腹膜 | 與腹膜分界不明部位<br>消化器官之其他部位及 | 鼻腔、副竇、中耳及內耳 | 喉   | 肺、支氣管及氣管 | 醫院代碼 |
|-----|-----|-----|-----|-----|-------------------|--------|---------|-----|---------|-------------------------|-------------|-----|----------|------|
| C11 | C15 | C16 | C17 | C18 | C19-C21           | C22    | C23-C24 | C25 | C48     | C26                     | C30-C31     | C32 | C33-C34  |      |
| 9   | 6   | 18  | 2   | 25  | 12                | 70     | 1       | 11  | -       | -                       | 1           | 3   | 53       | 1913 |
| 7   | 11  | 22  | 3   | 25  | 29                | 100    | 7       | 14  | -       | -                       | -           | 1   | 62       |      |
| -2  | 5   | 4   | 1   | -   | 17                | 30     | 6       | 3   | -       | -                       | -1          | -2  | 9        |      |
| 5   | 12  | 18  | -   | 37  | 26                | 71     | 6       | 5   | -       | 1                       | -           | -   | 26       | 1914 |
| 5   | 13  | 22  | 2   | 38  | 23                | 48     | 4       | 3   | 1       | -                       | -           | -   | 17       |      |
| -   | 1   | 4   | 2   | 1   | -3                | -23    | -2      | -2  | 1       | -1                      | -           | -   | -9       |      |
| -   | -   | -   | -   | -   | -                 | -      | -       | -   | -       | -                       | -           | -   | -        | 1915 |
| -   | -   | -   | -   | -   | -                 | -      | -       | -   | -       | -                       | -           | -   | -        |      |
| -   | 1   | 2   | -   | 2   | -                 | 5      | -       | -   | -       | -                       | -           | -   | 1        | 1918 |
| -   | -   | 2   | 2   | 4   | 3                 | 14     | -       | 2   | -       | -                       | -           | -   | 4        |      |
| -   | -1  | -   | 2   | 2   | 3                 | 9      | -       | 2   | -       | -                       | -           | -   | 3        |      |
| -   | -   | 1   | -   | 4   | 1                 | 9      | -       | -   | -       | -                       | -           | -   | 4        | 2001 |
| -   | 1   | 1   | -   | -   | 2                 | 11     | 1       | 1   | -       | -                       | -           | -   | 1        |      |
| -   | 1   | -   | -   | -4  | 1                 | 2      | 1       | 1   | -       | -                       | -           | -   | -3       |      |
| -   | 5   | 4   | -   | 5   | 3                 | 8      | 2       | -   | 1       | -                       | -           | 2   | 10       | 2002 |
| -   | 1   | 5   | 1   | 12  | 4                 | 7      | 1       | 2   | -       | -                       | -           | -   | 9        |      |
| -   | -4  | 1   | 1   | 7   | 1                 | -1     | -1      | 2   | -1      | -                       | -           | -2  | -1       |      |
| 14  | 14  | 26  | -   | 25  | 12                | 33     | 4       | 2   | -       | -                       | 1           | 2   | 40       | 2003 |
| 10  | 9   | 12  | -   | 20  | 8                 | 22     | 3       | 1   | 1       | -                       | 1           | 4   | 36       |      |
| -4  | -5  | -14 | -   | -5  | -4                | -11    | -1      | -1  | 1       | -                       | -           | 2   | -4       |      |
| -   | 1   | 6   | -   | 2   | -                 | -      | -       | -   | -       | -                       | -           | -   | 2        | 2004 |
| -   | 2   | 6   | -   | -   | 2                 | -      | -       | -   | -       | -                       | -           | -   | -        |      |
| -   | 1   | -   | -   | -2  | 2                 | -      | -       | -   | -       | -                       | -           | -   | -2       |      |
| -   | 3   | 4   | -   | 5   | 6                 | 10     | -       | 1   | -       | -                       | -           | -   | 12       | 2101 |
| 1   | 3   | 5   | -   | 5   | 6                 | 8      | -       | 1   | -       | -                       | -           | -   | 12       |      |
| 1   | -   | 1   | -   | -   | -                 | -2     | -       | -   | -       | -                       | -           | -   | -        |      |
| 1   | 1   | 4   | -   | -   | 1                 | 1      | -       | -   | -       | -                       | -           | 1   | -        | 2102 |
| 1   | 4   | 3   | -   | -   | 2                 | -      | -       | -   | -       | -                       | -           | -   | 1        |      |
| -   | 3   | -1  | -   | -   | 1                 | -1     | -       | -   | -       | -                       | -           | -1  | 1        |      |
| 4   | 10  | 30  | 1   | 34  | 20                | 29     | 3       | 8   | -       | -                       | -           | -   | 43       | 2103 |
| 5   | 19  | 30  | 3   | 45  | 18                | 47     | 3       | 5   | 2       | -                       | -           | -   | 46       |      |
| 1   | 9   | -   | 2   | 11  | -2                | 18     | -       | -3  | 2       | -                       | -           | -   | 3        |      |
| -   | -   | 5   | -   | 6   | -                 | 5      | -       | 1   | -       | -                       | -           | -   | 1        | 2104 |
| -   | 1   | 4   | -   | 2   | 3                 | 6      | -       | -   | -       | -                       | -           | -   | 5        |      |
| -   | 1   | -1  | -   | -4  | 3                 | 1      | -       | -1  | -       | -                       | -           | -   | 4        |      |
| 21  | 56  | 58  | 8   | 71  | 69                | 144    | 10      | 16  | 2       | -                       | 6           | 21  | 125      | 2105 |
| 23  | 57  | 65  | 11  | 68  | 55                | 118    | 6       | 27  | 2       | -                       | 2           | 9   | 117      |      |
| 2   | 1   | 7   | 3   | -3  | -14               | -26    | -4      | 11  | -       | -                       | -4          | -12 | -8       |      |



表九 台灣癌症登記醫院申報個案人次按原發部位別分類，民國 95 年及 96 年（續）  
 NUMBER OF CANCER FROM PRIMARY ANATOMIC SITES REPORTED BY THE  
 PARTICIPANTS OF THE CANCER REGISTRY, 2006 AND 2007 ( CONTINUED )

| 醫院代碼 | 原發部位別 | 胸膜    | 胸腺、心臟及中隔            | 造血系統及網狀內皮系統<br>(白血病除外) | 白血病     | 骨、關節及關節軟骨 | 皮下組織<br>結締組織、軟組織及其他 | 皮膚  | 女性乳房 | 男性乳房 | 子宮，未明示部位 | 子宮頸 | 子宮體                 | 卵巢、輸卵管及寬韌帶              | 說明之女性生殖器官<br>陰道、外陰部及其他未詳細 |
|------|-------|-------|---------------------|------------------------|---------|-----------|---------------------|-----|------|------|----------|-----|---------------------|-------------------------|---------------------------|
|      |       | C38.4 | C37-C38.3,<br>C38.8 | C42                    | C40-C41 | C47, C49  | C44                 | C50 | C50  | C55  | C53      | C54 | C56,<br>C57.0-C57.4 | C51-C52,<br>C57.7-C57.9 |                           |
| 1913 | 95    | 1     | -                   | 1                      | 1       | 1         | 10                  | 13  | 1    | -    | 26       | 1   | 1                   | -                       |                           |
|      | 96    | -     | -                   | 2                      | -       | 1         | 2                   | 14  | 5    | -    | 22       | 1   | 2                   | -                       |                           |
|      | 增減數   | -1    | -                   | 1                      | -1      | -         | 1                   | 4   | -8   | -1   | -4       | -   | 1                   | -                       |                           |
| 1914 | 95    | 2     | -                   | -                      | 1       | 3         | 18                  | 28  | -    | -    | 48       | 3   | 1                   | -                       |                           |
|      | 96    | -     | -                   | -                      | -       | 4         | 24                  | 14  | -    | -    | 51       | 1   | 2                   | -                       |                           |
|      | 增減數   | -2    | -                   | -                      | -1      | -1        | 1                   | 6   | -14  | -    | 3        | -2  | 1                   | -                       |                           |
| 1915 | 95    | -     | -                   | -                      | -       | -         | -                   | -   | -    | -    | 4        | -   | -                   | 1                       |                           |
|      | 96    | -     | -                   | -                      | -       | -         | -                   | -   | -    | -    | 8        | -   | -                   | -                       |                           |
|      | 增減數   | -     | -                   | -                      | -       | -         | -                   | -   | -    | -    | 4        | -   | -                   | -1                      |                           |
| 1918 | 95    | -     | -                   | -                      | -       | -         | -                   | -   | -    | -    | -        | -   | -                   | -                       |                           |
|      | 96    | -     | -                   | -                      | -       | -         | -                   | 1   | -    | 1    | 1        | -   | -                   | -                       |                           |
|      | 增減數   | -     | -                   | -                      | -       | -         | -                   | 1   | -    | 1    | 1        | -   | -                   | -                       |                           |
| 2001 | 95    | -     | -                   | -                      | -       | -         | -                   | 1   | -    | -    | 7        | -   | 1                   | -                       |                           |
|      | 96    | -     | -                   | -                      | -       | -         | -                   | 5   | -    | -    | 8        | -   | -                   | -                       |                           |
|      | 增減數   | -     | -                   | -                      | -       | -         | -                   | 4   | -    | -    | 1        | -   | -1                  | -                       |                           |
| 2002 | 95    | -     | -                   | -                      | -       | 2         | 2                   | 6   | -    | -    | 7        | 5   | 2                   | -                       |                           |
|      | 96    | -     | -                   | -                      | -       | 1         | -                   | 5   | -    | -    | 8        | -   | -                   | -                       |                           |
|      | 增減數   | -     | -                   | -                      | -       | -1        | -2                  | -1  | -    | -    | 1        | -5  | -2                  | -                       |                           |
| 2003 | 95    | -     | -                   | -                      | -       | -         | 7                   | 7   | -    | -    | 17       | 1   | 1                   | 2                       |                           |
|      | 96    | -     | -                   | 1                      | -       | -         | 5                   | 19  | -    | -    | 12       | 2   | -                   | -                       |                           |
|      | 增減數   | -     | -                   | 1                      | -       | -         | -2                  | 12  | -    | -    | -5       | 1   | -1                  | -2                      |                           |
| 2004 | 95    | -     | -                   | -                      | -       | -         | 1                   | -   | -    | -    | -        | -   | -                   | -                       |                           |
|      | 96    | -     | -                   | -                      | -       | 1         | 1                   | -   | -    | -    | -        | -   | -                   | -                       |                           |
|      | 增減數   | -     | -                   | -                      | -       | 1         | -                   | -   | -    | -    | -        | -   | -                   | -                       |                           |
| 2101 | 95    | -     | -                   | -                      | -       | 1         | 4                   | 4   | -    | -    | -        | -   | -                   | -                       |                           |
|      | 96    | -     | -                   | -                      | -       | -         | 5                   | 6   | -    | -    | -        | -   | 1                   | -                       |                           |
|      | 增減數   | -     | -                   | -                      | -       | -1        | 1                   | 2   | -    | -    | -        | -   | 1                   | -                       |                           |
| 2102 | 95    | -     | -                   | -                      | -       | -         | 2                   | 3   | -    | -    | 1        | -   | -                   | 1                       |                           |
|      | 96    | -     | -                   | -                      | -       | -         | 6                   | 1   | -    | -    | 3        | 1   | -                   | -                       |                           |
|      | 增減數   | -     | -                   | -                      | -       | -         | 4                   | -2  | -    | -    | 2        | 1   | -                   | -1                      |                           |
| 2103 | 95    | -     | 2                   | 2                      | 1       | -         | 25                  | 44  | -    | -    | 50       | 8   | 8                   | 2                       |                           |
|      | 96    | -     | -                   | 1                      | 1       | 1         | 3                   | 22  | 48   | -    | 48       | 8   | 10                  | 4                       |                           |
|      | 增減數   | -     | -2                  | -1                     | -       | 1         | 2                   | -3  | 4    | -    | -2       | -   | 2                   | 2                       |                           |
| 2104 | 95    | -     | -                   | -                      | -       | -         | -                   | -   | -    | -    | 2        | -   | -                   | -                       |                           |
|      | 96    | -     | -                   | -                      | -       | -         | 7                   | -   | -    | -    | 1        | -   | -                   | -                       |                           |
|      | 增減數   | -     | -                   | -                      | -       | -         | 7                   | -   | -    | -    | -1       | -   | -                   | -                       |                           |
| 2105 | 95    | -     | 5                   | 17                     | 50      | 4         | 8                   | 51  | 65   | -    | 58       | 14  | 13                  | 2                       |                           |
|      | 96    | 1     | 3                   | 13                     | 50      | 2         | 13                  | 31  | 103  | -    | 57       | 7   | 13                  | 1                       |                           |
|      | 增減數   | 1     | -2                  | -4                     | -       | -2        | 5                   | -20 | 38   | -    | -1       | -7  | -                   | -1                      |                           |

增減數：截至 98 年 6 月 4 日申報之 96 年發生個案數 — 截至 97 年 6 月 9 日申報之 95 年發生個案數。

| 攝護腺 | 睪丸  | 陰莖及其他男性生殖器官 | 膀胱  | 腎   | 腎盂及其他泌尿器官       | 眼及淚腺 | 腦   | 說明部位<br>其他神經系統及未詳細 | 甲狀腺 | 其他內分泌腺  | 其他分界不明部位 | 淋巴結 | 不明原發部位 | 醫院代碼 |
|-----|-----|-------------|-----|-----|-----------------|------|-----|--------------------|-----|---------|----------|-----|--------|------|
| C61 | C62 | C60, C63    | C67 | C64 | C65-C66,<br>C68 | C69  | C71 | C70, C72           | C73 | C74-C75 | C76      | C77 | C80    |      |
| 6   | -   | -           | 7   | 3   | 6               | 2    | -   | -                  | 1   | -       | -        | 7   | 4      | 1913 |
| 17  | -   | 1           | 20  | 3   | 6               | -    | -   | -                  | 1   | -       | -        | 4   | 8      |      |
| 11  | -   | 1           | 13  | -   | -               | -2   | -   | -                  | -   | -       | -        | -3  | 4      |      |
| 5   | -   | -           | 17  | 1   | 3               | -    | -   | -                  | 2   | -       | -        | 2   | 5      | 1914 |
| 6   | -   | -           | 9   | -   | 3               | -    | -   | -                  | 5   | -       | -        | 5   | 4      |      |
| 1   | -   | -           | -8  | -1  | -               | -    | -   | -                  | 3   | -       | -        | 3   | -1     |      |
| -   | -   | -           | -   | -   | -               | -    | -   | -                  | -   | -       | -        | -   | -      | 1915 |
| -   | -   | -           | -   | -   | -               | -    | -   | -                  | -   | -       | -        | -   | -      |      |
| -   | -   | -           | -   | -   | -               | -    | -   | -                  | -   | -       | -        | -   | -      | 1918 |
| -   | -   | -           | 1   | -   | -               | -    | -   | -                  | -   | -       | -        | -   | -      |      |
| -   | -   | -           | 1   | -   | -               | -    | -   | -                  | -   | -       | -        | -   | -      |      |
| 1   | -   | 1           | 1   | -   | -               | -    | -   | -                  | -   | -       | -        | -   | -      | 2001 |
| -   | -   | 1           | 2   | -   | -               | -    | -   | -                  | -   | -       | 1        | -   | -      |      |
| -1  | -   | -           | 1   | -   | -               | -    | -   | -                  | -   | -       | 1        | -   | -      |      |
| 7   | -   | -           | 2   | -   | 3               | -    | -   | -                  | 2   | -       | -        | -   | 3      | 2002 |
| 7   | -   | -           | 5   | -   | 1               | -    | -   | -                  | -   | -       | -        | -   | -      |      |
| -   | -   | -           | 3   | -   | -2              | -    | -   | -                  | -2  | -       | -        | -   | -3     |      |
| 2   | -   | -           | 2   | -   | -               | -    | 1   | 1                  | 2   | -       | -        | -   | 4      | 2003 |
| 3   | -   | -           | 1   | -   | 1               | -    | 2   | 1                  | 2   | -       | -        | 1   | 2      |      |
| 1   | -   | -           | -1  | -   | 1               | -    | 1   | -                  | -   | -       | -        | 1   | -2     |      |
| 3   | -   | -           | 1   | -   | -               | -    | -   | -                  | -   | -       | -        | -   | -      | 2004 |
| 2   | -   | -           | 1   | -   | -               | -    | -   | -                  | -   | -       | -        | -   | 1      |      |
| -1  | -   | -           | -   | -   | -               | -    | -   | -                  | -   | -       | -        | -   | 1      |      |
| 2   | -   | 1           | 2   | -   | -               | -    | -   | -                  | 2   | -       | -        | -   | 2      | 2101 |
| -   | -   | -           | 1   | -   | -               | -    | -   | -                  | -   | -       | -        | -   | 3      |      |
| -2  | -   | -1          | -1  | -   | -               | -    | -   | -                  | -2  | -       | -        | -   | 1      |      |
| 1   | -   | -           | 2   | -   | -               | -    | -   | -                  | 1   | -       | -        | -   | -      | 2102 |
| 4   | -   | -           | -   | -   | -               | -    | -   | -                  | -   | -       | -        | -   | -      |      |
| 3   | -   | -           | -2  | -   | -               | -    | -   | -                  | -1  | -       | -        | -   | -      |      |
| 7   | -   | -           | 10  | 1   | -               | -    | 2   | -                  | 1   | -       | -        | 4   | 9      | 2103 |
| 21  | 1   | 2           | 10  | 2   | -               | -    | 4   | 1                  | 5   | -       | 1        | 3   | 6      |      |
| 14  | 1   | 2           | -   | 1   | -               | -    | 2   | 1                  | 4   | -       | 1        | -1  | -3     |      |
| 1   | -   | -           | -   | -   | -               | -    | -   | -                  | -   | -       | -        | -   | -      | 2104 |
| 3   | -   | -           | -   | -   | -               | -    | -   | -                  | -   | -       | -        | -   | -      |      |
| 2   | -   | -           | -   | -   | -               | -    | -   | -                  | -   | -       | -        | -   | -      |      |
| 42  | 1   | 3           | 37  | 8   | 27              | 4    | 20  | 2                  | 28  | 2       | 2        | 18  | 17     | 2105 |
| 55  | 1   | 3           | 39  | 10  | 20              | 5    | 10  | -                  | 12  | 1       | -        | 14  | 14     |      |
| 13  | -   | -           | 2   | 2   | -7              | 1    | -10 | -2                 | -16 | -1      | -2       | -4  | -3     |      |

表九 台灣癌症登記醫院申報個案人次按原發部位別分類，民國 95 年及 96 年（續）  
 NUMBER OF CANCER FROM PRIMARY ANATOMIC SITES REPORTED BY THE  
 PARTICIPANTS OF THE CANCER REGISTRY, 2006 AND 2007 ( CONTINUED )

| 醫院代碼 / 醫院       | 原發部位別 | 總計      | 唇<br>(唇的皮膚 C410 除外) | 舌     | 齒齦  | 口底      | 部位<br>口腔之其他及未詳細說明 | 口咽      | 下咽    | 不明部位<br>咽和唇、口腔及咽之分界 | 主唾液腺 |
|-----------------|-------|---------|---------------------|-------|-----|---------|-------------------|---------|-------|---------------------|------|
|                 |       | C00     | C01-C02             | C03   | C04 | C05-C06 | C09-C10           | C12-C13 | C14   | C07-C08             |      |
| 2106 鳳林榮民醫院     | 95    | 5       | -                   | -     | -   | -       | -                 | -       | -     | -                   | -    |
|                 | 96    | 5       | -                   | -     | -   | -       | -                 | -       | -     | -                   | -    |
|                 | 增減數   | -       | -                   | -     | -   | -       | -                 | -       | -     | -                   | -    |
| 2201 行政院衛生署金門醫院 | 95    | 11      | -                   | -     | -   | -       | -                 | -       | -     | -                   | -    |
|                 | 96    | 17      | -                   | -     | -   | -       | -                 | -       | -     | -                   | -    |
|                 | 增減數   | 6       | -                   | -     | -   | -       | -                 | -       | -     | -                   | -    |
| 總計              | 95    | 105,887 | 270                 | 2,159 | 626 | 197     | 2,951             | 825     | 1,065 | 61                  | 265  |
|                 | 96    | 103,268 | 271                 | 2,178 | 595 | 169     | 2,697             | 762     | 997   | 21                  | 245  |
|                 | 增減數   | -2,619  | 1                   | 19    | -31 | -28     | -254              | -63     | -68   | -40                 | -20  |

增減數：截至 98 年 6 月 4 日申報之 96 年發生個案數 - 截至 97 年 6 月 9 日申報之 95 年發生個案數。

| 鼻咽    | 食道    | 胃     | 小腸  | 結腸    | 及肛門<br>直腸、乙狀結腸連結部 | 肝及肝內膽管 | 膽囊及肝外膽管 | 胰     | 後腹膜腔及腹膜 | 與腹膜分界不明部位<br>消化器官之其他部位及 | 鼻腔、副竇、中耳及內耳 | 喉   | 肺、支氣管及氣管 | 醫院代碼 |
|-------|-------|-------|-----|-------|-------------------|--------|---------|-------|---------|-------------------------|-------------|-----|----------|------|
| C11   | C15   | C16   | C17 | C18   | C19-C21           | C22    | C23-C24 | C25   | C48     | C26                     | C30-C31     | C32 | C33-C34  |      |
| -     | 1     | 1     | -   | -     | -                 | -      | -       | -     | -       | -                       | -           | -   | 1        | 2106 |
| -     | -     | -     | -   | -     | 1                 | -      | -       | -     | -       | -                       | -           | -   | 2        |      |
| -     | -1    | -1    | -   | -     | 1                 | -      | -       | -     | -       | -                       | -           | -   | 1        |      |
| -     | 1     | 1     | -   | 3     | -                 | -      | 1       | 1     | -       | -                       | -           | -   | 2        | 2201 |
| 1     | 2     | 1     | -   | 1     | 1                 | 1      | 1       | 1     | -       | -                       | -           | -   | 5        |      |
| 1     | 1     | -     | -   | -2    | 1                 | 1      | -       | -     | -       | -                       | -           | -   | 3        |      |
| 2,112 | 2,538 | 5,157 | 339 | 7,926 | 5,967             | 14,286 | 909     | 1,829 | 155     | 23                      | 332         | 725 | 12,576   | 總計   |
| 2,304 | 2,647 | 5,198 | 412 | 7,815 | 5,571             | 12,984 | 949     | 1,816 | 191     | 39                      | 265         | 744 | 11,585   |      |
| 192   | 109   | 41    | 73  | -111  | -396              | -1,302 | 40      | -13   | 36      | 16                      | -67         | 19  | -991     |      |

表九 台灣癌症登記醫院申報個案人次按原發部位別分類，民國 95 年及 96 年（續完）  
 NUMBER OF CANCER FROM PRIMARY ANATOMIC SITES REPORTED BY THE  
 PARTICIPANTS OF THE CANCER REGISTRY, 2006 AND 2007 ( CONTINUED )

| 醫院代碼 | 原發部位別 | 胸膜    | 胸腺、心臟及中隔            | 造血系統及網狀內皮系統<br>(白血病除外) | 白血病     | 骨、關節及關節軟骨 | 皮下組織<br>結締組織、軟組織及其他 | 皮膚    | 女性乳房   | 男性乳房 | 子宮，未明示部位 | 子宮頸   | 子宮體                 | 卵巢、輸卵管及寬韌帶              | 說明之女性生殖器官<br>陰道、外陰部及其他未詳細 |
|------|-------|-------|---------------------|------------------------|---------|-----------|---------------------|-------|--------|------|----------|-------|---------------------|-------------------------|---------------------------|
|      |       | C38.4 | C37-C38.3,<br>C38.8 | C42                    | C40-C41 | C47, C49  | C44                 | C50   | C50    | C55  | C53      | C54   | C56,<br>C57.0-C57.4 | C51-C52,<br>C57.7-C57.9 |                           |
| 2106 | 95    | -     | -                   | -                      | -       | -         | 1                   | -     | -      | -    | -        | -     | -                   | -                       | -                         |
|      | 96    | -     | -                   | -                      | -       | -         | -                   | -     | 1      | -    | -        | -     | -                   | -                       | -                         |
|      | 增減數   | -     | -                   | -                      | -       | -         | -1                  | -     | -      | 1    | -        | -     | -                   | -                       | -                         |
| 2201 | 95    | -     | -                   | -                      | -       | -         | -                   | 2     | -      | -    | -        | -     | -                   | -                       | -                         |
|      | 96    | -     | -                   | -                      | 1       | -         | -                   | 1     | -      | -    | -        | -     | -                   | -                       | -                         |
|      | 增減數   | -     | -                   | -                      | 1       | -         | -                   | -1    | -      | -    | -        | -     | -                   | -                       | -                         |
| 總計   | 95    | 61    | 321                 | 637                    | 1,726   | 198       | 550                 | 2,947 | 10,641 | 71   | 5        | 6,966 | 1,402               | 1,189                   | 229                       |
|      | 96    | 64    | 352                 | 595                    | 1,741   | 205       | 541                 | 3,049 | 10,817 | 44   | 13       | 6,195 | 1,454               | 1,233                   | 264                       |
|      | 增減數   | 3     | 31                  | -42                    | 15      | 7         | -9                  | 102   | 176    | -27  | 8        | -771  | 52                  | 44                      | 35                        |

增減數：截至 98 年 6 月 4 日申報之 96 年發生個案數 — 截至 97 年 6 月 9 日申報之 95 年發生個案數。

| 攝護腺   | 睪丸  | 陰莖及其他男性生殖器官 | 膀胱    | 腎   | 腎盂及其他泌尿器官       | 眼及淚腺 | 腦   | 說明部位<br>其他神經系統及未詳細 | 甲狀腺   | 其他內分泌腺  | 其他分界不明部位 | 淋巴結   | 不明原發部位 | 醫院代碼 |
|-------|-----|-------------|-------|-----|-----------------|------|-----|--------------------|-------|---------|----------|-------|--------|------|
| C61   | C62 | C60, C63    | C67   | C64 | C65-C66,<br>C68 | C69  | C71 | C70, C72           | C73   | C74-C75 | C76      | C77   | C80    |      |
| 1     | -   | -           | -     | -   | -               | -    | -   | -                  | -     | -       | -        | -     | -      | 2106 |
| -     | -   | -           | -     | -   | -               | -    | -   | -                  | -     | -       | -        | -     | 1      |      |
| -1    | -   | -           | -     | -   | -               | -    | -   | -                  | -     | -       | -        | -     | 1      |      |
| -     | -   | -           | -     | -   | -               | -    | -   | -                  | -     | -       | -        | -     | -      | 2201 |
| -     | -   | -           | 1     | -   | -               | -    | -   | -                  | -     | -       | -        | -     | -      |      |
| -     | -   | -           | 1     | -   | -               | -    | -   | -                  | -     | -       | -        | -     | -      |      |
| 3,800 | 186 | 123         | 2,880 | 892 | 1,734           | 102  | 878 | 80                 | 2,051 | 76      | 12       | 1,289 | 1,548  | 總計   |
| 4,221 | 173 | 112         | 3,019 | 979 | 1,566           | 106  | 799 | 84                 | 2,287 | 79      | 22       | 1,376 | 1,423  |      |
| 421   | -13 | -11         | 139   | 87  | -168            | 4    | -79 | 4                  | 236   | 3       | 10       | 87    | -125   |      |

表十之一 台灣癌症申報發生人數按原發部位、性別及報告年分類，民國 69 至 96 年

NUMERICAL COMPARISON OF CANCER FROM PRIMARY ANATOMIC SITES, 1980 TO 2007

| ICD-O-3              | 原發部位別<br>PRIMARY ANATOMIC SITES  | 年度<br>Year   | 1980   | 1981   | 1982   | 1983   | 1984   | 1985   | 1986   | 1987   | 1988   | 1989   | 1990   |
|----------------------|--|--------------|--------|--------|--------|--------|--------|--------|--------|--------|--------|--------|--------|
|                      |  | 性別<br>Gender |        |        |        |        |        |        |        |        |        |        |        |
| C00-C80              | 全癌症(總計)<br>ALL SITES   | 男 Male       | 9,026  | 9,261  | 8,617  | 9,875  | 10,221 | 10,916 | 11,315 | 13,606 | 13,029 | 15,612 | 14,119 |
|                      |  | 女 Female     | 6,507  | 6,702  | 6,663  | 7,901  | 7,951  | 8,461  | 8,194  | 9,776  | 9,619  | 11,337 | 10,330 |
|                      |  | 計 Total      | 15,533 | 15,963 | 15,280 | 17,776 | 18,172 | 19,377 | 19,509 | 23,382 | 22,648 | 26,949 | 24,449 |
| C00-C14              | 唇、口腔及咽<br>LIP, ORAL CAVITY AND PHARYNX   | 男 Male       | 1,279  | 1,286  | 1,109  | 1,248  | 1,358  | 1,348  | 1,311  | 1,481  | 1,599  | 1,757  | 1,646  |
|                      |  | 女 Female     | 428    | 427    | 428    | 444    | 429    | 446    | 408    | 472    | 437    | 483    | 447    |
|                      |  | 計 Total      | 1,707  | 1,713  | 1,537  | 1,692  | 1,787  | 1,794  | 1,719  | 1,953  | 2,036  | 2,240  | 2,093  |
| C00-C14 <sup>1</sup> | 口腔、口咽及下咽<br>ORAL CAVITY, OROPHARYNX AND<br>HYPOPHARYNX                                 | 男 Male       | 423    | 380    | 360    | 452    | 540    | 574    | 580    | 717    | 757    | 879    | 865    |
|                      |  | 女 Female     | 85     | 89     | 84     | 99     | 79     | 113    | 81     | 118    | 118    | 139    | 124    |
|                      |  | 計 Total      | 508    | 469    | 444    | 551    | 619    | 687    | 661    | 835    | 875    | 1,018  | 989    |
| C00                  | 唇(唇的皮膚 C44.0 除外)<br>LIP (excludes skin of lip C44.0)                                   | 男 Male       | 8      | 15     | 6      | 17     | 20     | 26     | 21     | 23     | 26     | 35     | 30     |
|                      |  | 女 Female     | 3      | 5      | 4      | 7      | 3      | 5      | 5      | 9      | 6      | 10     | 6      |
|                      |  | 計 Total      | 11     | 20     | 10     | 24     | 23     | 31     | 26     | 32     | 32     | 45     | 36     |
| C01-C02              | 舌<br>TONGUE  | 男 Male       | 121    | 88     | 91     | 122    | 144    | 162    | 146    | 212    | 175    | 217    | 223    |
|                      |  | 女 Female     | 28     | 25     | 24     | 33     | 20     | 38     | 27     | 34     | 44     | 42     | 51     |
|                      |  | 計 Total      | 149    | 113    | 115    | 155    | 164    | 200    | 173    | 246    | 219    | 259    | 274    |
| C03                  | 齒齦<br>GUM  | 男 Male       | 40     | 17     | 16     | 25     | 22     | 24     | 18     | 30     | 40     | 35     | 43     |
|                      |  | 女 Female     | 9      | 4      | 2      | 13     | 3      | 7      | 7      | 3      | 7      | 12     | 13     |
|                      |  | 計 Total      | 49     | 21     | 18     | 38     | 25     | 31     | 25     | 33     | 47     | 47     | 56     |
| C04                  | 口底<br>FLOOR OF MOUTH   | 男 Male       | 21     | 8      | 7      | 7      | 13     | 12     | 14     | 15     | 24     | 20     | 22     |
|                      |  | 女 Female     | 1      | -      | 2      | 3      | 4      | 3      | -      | 2      | 1      | 5      | 4      |
|                      |  | 計 Total      | 22     | 8      | 9      | 10     | 17     | 15     | 14     | 17     | 25     | 25     | 26     |
| C05-C06              | 口腔之其他及未詳細說明部位<br>OTHER AND UNSPECIFIED<br>PARTS OF MOUTH                               | 男 Male       | 123    | 137    | 124    | 157    | 196    | 208    | 228    | 243    | 307    | 354    | 335    |
|                      |  | 女 Female     | 28     | 26     | 30     | 26     | 35     | 43     | 29     | 41     | 43     | 46     | 33     |
|                      |  | 計 Total      | 151    | 163    | 154    | 183    | 231    | 251    | 257    | 284    | 350    | 400    | 368    |
| C09-C10              | 口咽<br>OROPHARYNX   | 男 Male       | 47     | 47     | 40     | 40     | 54     | 45     | 50     | 62     | 49     | 55     | 68     |
|                      |  | 女 Female     | 8      | 15     | 10     | 10     | 12     | 9      | 6      | 15     | 8      | 11     | 8      |
|                      |  | 計 Total      | 55     | 62     | 50     | 50     | 66     | 54     | 56     | 77     | 57     | 66     | 76     |
| C12-C13              | 下咽<br>HYPOPHARYNX  | 男 Male       | 56     | 62     | 71     | 82     | 86     | 90     | 98     | 118    | 131    | 148    | 132    |
|                      |  | 女 Female     | 6      | 11     | 8      | 6      | 2      | 5      | 5      | 8      | 7      | 9      | 6      |
|                      |  | 計 Total      | 62     | 73     | 79     | 88     | 88     | 95     | 103    | 126    | 138    | 157    | 138    |
| C14                  | 咽和唇、口腔及咽之分界不明部位<br>PHARYNX AND ILL-DEFINED<br>SITES IN LIP, ORAL CAVITY AND<br>PHARYNX | 男 Male       | 7      | 6      | 5      | 2      | 5      | 7      | 5      | 14     | 5      | 15     | 12     |
|                      |  | 女 Female     | 2      | 3      | 4      | 1      | -      | 3      | 2      | 6      | 2      | 4      | 3      |
|                      |  | 計 Total      | 9      | 9      | 9      | 3      | 5      | 10     | 7      | 20     | 7      | 19     | 15     |
| C07-C08              | 主唾液腺<br>MAJOR SALIVARY GLANDS  | 男 Male       | 38     | 33     | 43     | 40     | 40     | 31     | 28     | 44     | 47     | 35     | 45     |
|                      |  | 女 Female     | 24     | 39     | 30     | 27     | 30     | 25     | 32     | 33     | 25     | 38     | 34     |
|                      |  | 計 Total      | 62     | 72     | 73     | 67     | 70     | 56     | 60     | 77     | 72     | 73     | 79     |

註：1. 自 96 年癌症登記報告起，惡性淋巴瘤從各部位獨立出來計算發生率，並納入排名。惡性淋巴瘤：ICD-O-3 M-95903、M-97293、M-97503、M-97583、M-97643。

2. 口腔、口咽及下咽：包括 ICD-O-3 C00-C06、C09-C10、C12-C14。

| 1991          | 1992          | 1993          | 1994          | 1995          | 1996          | 1997          | 1998          | 1999          | 2000          | 2001          | 2002          | 2003          | 2004          | 2005          | 2006          | 2007          | ICD-O-3              |
|---------------|---------------|---------------|---------------|---------------|---------------|---------------|---------------|---------------|---------------|---------------|---------------|---------------|---------------|---------------|---------------|---------------|----------------------|
| 17,179        | 18,800        | 19,569        | 20,369        | 21,407        | 24,573        | 26,627        | 29,616        | 32,184        | 33,614        | 34,493        | 36,556        | 36,385        | 40,680        | 40,728        | 42,859        | 43,330        | <b>C00-C80</b>       |
| 12,969        | 14,372        | 14,848        | 15,246        | 16,049        | 18,448        | 20,409        | 22,182        | 23,990        | 24,965        | 25,530        | 26,321        | 26,496        | 29,883        | 30,399        | 31,873        | 32,439        |                      |
| <b>30,148</b> | <b>33,172</b> | <b>34,417</b> | <b>35,615</b> | <b>37,456</b> | <b>43,021</b> | <b>47,036</b> | <b>51,798</b> | <b>56,174</b> | <b>58,579</b> | <b>60,023</b> | <b>62,877</b> | <b>62,881</b> | <b>70,563</b> | <b>71,127</b> | <b>74,732</b> | <b>75,769</b> | <b>C00-C14</b>       |
| 1,995         | 2,288         | 2,361         | 2,550         | 2,669         | 3,020         | 3,327         | 3,668         | 4,083         | 4,304         | 4,401         | 4,676         | 5,172         | 5,659         | 5,578         | 6,108         | 6,281         |                      |
| 531           | 586           | 583           | 588           | 585           | 635           | 649           | 697           | 749           | 732           | 805           | 736           | 747           | 852           | 885           | 900           | 936           | <b>C00-C14</b>       |
| <b>2,526</b>  | <b>2,874</b>  | <b>2,944</b>  | <b>3,138</b>  | <b>3,254</b>  | <b>3,655</b>  | <b>3,976</b>  | <b>4,365</b>  | <b>4,832</b>  | <b>5,036</b>  | <b>5,206</b>  | <b>5,412</b>  | <b>5,919</b>  | <b>6,511</b>  | <b>6,463</b>  | <b>7,008</b>  | <b>7,217</b>  |                      |
| 1,084         | 1,311         | 1,392         | 1,585         | 1,683         | 1,998         | 2,256         | 2,544         | 2,964         | 3,149         | 3,261         | 3,499         | 3,937         | 4,424         | 4,342         | 4,887         | 5,006         | C00-C14 <sup>2</sup> |
| 160           | 176           | 174           | 164           | 182           | 238           | 241           | 251           | 296           | 298           | 319           | 336           | 349           | 389           | 411           | 445           | 452           |                      |
| <b>1,244</b>  | <b>1,487</b>  | <b>1,566</b>  | <b>1,749</b>  | <b>1,865</b>  | <b>2,236</b>  | <b>2,497</b>  | <b>2,795</b>  | <b>3,260</b>  | <b>3,447</b>  | <b>3,580</b>  | <b>3,835</b>  | <b>4,286</b>  | <b>4,813</b>  | <b>4,753</b>  | <b>5,332</b>  | <b>5,458</b>  | C00                  |
| 34            | 53            | 47            | 59            | 72            | 86            | 87            | 101           | 114           | 142           | 148           | 123           | 123           | 146           | 161           | 147           | 163           |                      |
| 7             | 8             | 5             | 10            | 20            | 14            | 16            | 13            | 14            | 19            | 11            | 16            | 28            | 16            | 23            | 20            | 22            | <b>C00</b>           |
| <b>41</b>     | <b>61</b>     | <b>52</b>     | <b>69</b>     | <b>92</b>     | <b>100</b>    | <b>103</b>    | <b>114</b>    | <b>128</b>    | <b>161</b>    | <b>159</b>    | <b>139</b>    | <b>151</b>    | <b>162</b>    | <b>184</b>    | <b>167</b>    | <b>185</b>    |                      |
| 303           | 364           | 371           | 436           | 484           | 521           | 586           | 704           | 804           | 823           | 900           | 890           | 1,114         | 1,206         | 1,212         | 1,274         | 1,395         | C01-C02              |
| 52            | 69            | 71            | 59            | 65            | 99            | 93            | 84            | 124           | 123           | 133           | 137           | 131           | 170           | 163           | 184           | 195           |                      |
| <b>355</b>    | <b>433</b>    | <b>442</b>    | <b>495</b>    | <b>549</b>    | <b>620</b>    | <b>679</b>    | <b>788</b>    | <b>928</b>    | <b>946</b>    | <b>1,033</b>  | <b>1,027</b>  | <b>1,245</b>  | <b>1,376</b>  | <b>1,375</b>  | <b>1,458</b>  | <b>1,590</b>  | C03                  |
| 59            | 75            | 63            | 79            | 93            | 106           | 141           | 157           | 166           | 210           | 220           | 220           | 239           | 269           | 280           | 347           | 331           |                      |
| 8             | 11            | 10            | 15            | 12            | 23            | 20            | 17            | 29            | 23            | 31            | 27            | 33            | 25            | 25            | 35            | 47            | <b>C03</b>           |
| <b>67</b>     | <b>86</b>     | <b>73</b>     | <b>94</b>     | <b>105</b>    | <b>129</b>    | <b>161</b>    | <b>174</b>    | <b>195</b>    | <b>233</b>    | <b>251</b>    | <b>247</b>    | <b>272</b>    | <b>294</b>    | <b>305</b>    | <b>382</b>    | <b>378</b>    |                      |
| 26            | 30            | 31            | 41            | 30            | 37            | 58            | 55            | 84            | 79            | 81            | 77            | 81            | 93            | 104           | 116           | 121           | C04                  |
| 2             | 7             | 4             | 11            | 4             | 3             | 14            | 6             | 9             | 10            | 5             | 12            | 3             | 10            | 14            | 17            | 6             |                      |
| <b>28</b>     | <b>37</b>     | <b>35</b>     | <b>52</b>     | <b>34</b>     | <b>40</b>     | <b>72</b>     | <b>61</b>     | <b>93</b>     | <b>89</b>     | <b>86</b>     | <b>89</b>     | <b>84</b>     | <b>103</b>    | <b>118</b>    | <b>133</b>    | <b>127</b>    | C05-C06              |
| 400           | 480           | 530           | 599           | 655           | 792           | 891           | 943           | 1,175         | 1,232         | 1,192         | 1,351         | 1,497         | 1,654         | 1,612         | 1,785         | 1,753         |                      |
| 56            | 55            | 57            | 50            | 53            | 72            | 79            | 87            | 79            | 82            | 87            | 95            | 103           | 92            | 125           | 127           | 121           | <b>C05-C06</b>       |
| <b>456</b>    | <b>535</b>    | <b>587</b>    | <b>649</b>    | <b>708</b>    | <b>864</b>    | <b>970</b>    | <b>1,030</b>  | <b>1,254</b>  | <b>1,314</b>  | <b>1,279</b>  | <b>1,446</b>  | <b>1,600</b>  | <b>1,746</b>  | <b>1,737</b>  | <b>1,912</b>  | <b>1,874</b>  |                      |
| 74            | 96            | 100           | 126           | 109           | 133           | 171           | 188           | 220           | 237           | 281           | 281           | 327           | 392           | 374           | 468           | 472           | C09-C10              |
| 18            | 15            | 16            | 8             | 20            | 16            | 10            | 25            | 26            | 25            | 25            | 27            | 34            | 45            | 37            | 41            | 40            |                      |
| <b>92</b>     | <b>111</b>    | <b>116</b>    | <b>134</b>    | <b>129</b>    | <b>149</b>    | <b>181</b>    | <b>213</b>    | <b>246</b>    | <b>262</b>    | <b>306</b>    | <b>308</b>    | <b>361</b>    | <b>437</b>    | <b>411</b>    | <b>509</b>    | <b>512</b>    | C12-C13              |
| 177           | 201           | 237           | 232           | 220           | 293           | 299           | 366           | 375           | 391           | 406           | 505           | 506           | 598           | 559           | 706           | 745           |                      |
| 10            | 7             | 7             | 9             | 7             | 8             | 7             | 15            | 12            | 12            | 19            | 15            | 13            | 30            | 22            | 19            | 19            | <b>C12-C13</b>       |
| <b>187</b>    | <b>208</b>    | <b>244</b>    | <b>241</b>    | <b>227</b>    | <b>301</b>    | <b>306</b>    | <b>381</b>    | <b>387</b>    | <b>403</b>    | <b>425</b>    | <b>520</b>    | <b>519</b>    | <b>628</b>    | <b>581</b>    | <b>725</b>    | <b>764</b>    |                      |
| 11            | 12            | 13            | 13            | 20            | 30            | 23            | 30            | 26            | 35            | 33            | 52            | 50            | 65            | 40            | 44            | 26            | C14                  |
| 7             | 4             | 4             | 2             | 1             | 3             | 2             | 4             | 3             | 4             | 8             | 7             | 4             | 1             | 2             | 2             | 2             |                      |
| <b>18</b>     | <b>16</b>     | <b>17</b>     | <b>15</b>     | <b>21</b>     | <b>33</b>     | <b>25</b>     | <b>34</b>     | <b>29</b>     | <b>39</b>     | <b>41</b>     | <b>59</b>     | <b>54</b>     | <b>66</b>     | <b>42</b>     | <b>46</b>     | <b>28</b>     | C07-C08              |
| 68            | 66            | 46            | 68            | 55            | 64            | 74            | 80            | 102           | 87            | 97            | 100           | 100           | 92            | 102           | 114           | 108           |                      |
| 47            | 45            | 50            | 47            | 46            | 50            | 45            | 49            | 66            | 69            | 95            | 71            | 54            | 89            | 77            | 93            | 72            | <b>C07-C08</b>       |
| <b>115</b>    | <b>111</b>    | <b>96</b>     | <b>115</b>    | <b>101</b>    | <b>114</b>    | <b>119</b>    | <b>129</b>    | <b>168</b>    | <b>156</b>    | <b>192</b>    | <b>171</b>    | <b>154</b>    | <b>181</b>    | <b>179</b>    | <b>207</b>    | <b>180</b>    |                      |



表十之一 台灣癌症申報發生人數按原發部位、性別及報告年分類，民國 69 至 96 年（續）

NUMERICAL COMPARISON OF CANCER FROM PRIMARY ANATOMIC SITES, 1980 TO 2007  
(CONTINUED)

| ICD-O-3         | 原發部位別<br>PRIMARY ANATOMIC SITES  | 年度<br>Year   | 1980         | 1981         | 1982         | 1983         | 1984         | 1985         | 1986         | 1987         | 1988         | 1989          | 1990         |
|-----------------|--|--------------|--------------|--------------|--------------|--------------|--------------|--------------|--------------|--------------|--------------|---------------|--------------|
|                 |  | 性別<br>Gender |              |              |              |              |              |              |              |              |              |               |              |
| C11             | 鼻咽<br>NASOPHARYNX  | 男 Male       | 818          | 873          | 706          | 756          | 778          | 743          | 703          | 720          | 795          | 843           | 736          |
|                 |  | 女 Female     | 319          | 299          | 314          | 318          | 320          | 308          | 295          | 321          | 294          | 306           | 289          |
|                 |  | 計 Total      | <b>1,137</b> | <b>1,172</b> | <b>1,020</b> | <b>1,074</b> | <b>1,098</b> | <b>1,051</b> | <b>998</b>   | <b>1,041</b> | <b>1,089</b> | <b>1,149</b>  | <b>1,025</b> |
| C15-C26,<br>C48 | 消化器官及腹膜<br>DIGESTIVE ORGANS AND PERITONEUM                               | 男 Male       | 3,956        | 4,246        | 3,895        | 4,592        | 4,721        | 5,032        | 5,349        | 6,442        | 6,110        | 7,377         | 6,496        |
|                 |  | 女 Female     | 1,458        | 1,484        | 1,513        | 1,745        | 1,909        | 1,960        | 2,069        | 2,620        | 2,508        | 2,975         | 2,746        |
|                 |  | 計 Total      | <b>5,414</b> | <b>5,730</b> | <b>5,408</b> | <b>6,337</b> | <b>6,630</b> | <b>6,992</b> | <b>7,418</b> | <b>9,062</b> | <b>8,618</b> | <b>10,352</b> | <b>9,242</b> |
| C15             | 食道<br>ESOPHAGUS  | 男 Male       | 437          | 440          | 395          | 447          | 430          | 408          | 460          | 465          | 459          | 525           | 467          |
|                 |  | 女 Female     | 41           | 63           | 39           | 54           | 50           | 43           | 42           | 51           | 42           | 55            | 56           |
|                 |  | 計 Total      | <b>478</b>   | <b>503</b>   | <b>434</b>   | <b>501</b>   | <b>480</b>   | <b>451</b>   | <b>502</b>   | <b>516</b>   | <b>501</b>   | <b>580</b>    | <b>523</b>   |
| C16             | 胃<br>STOMACH   | 男 Male       | 1,272        | 1,382        | 1,239        | 1,443        | 1,374        | 1,511        | 1,443        | 1,753        | 1,546        | 1,756         | 1,542        |
|                 |  | 女 Female     | 462          | 475          | 465          | 540          | 565          | 583          | 580          | 701          | 610          | 734           | 646          |
|                 |  | 計 Total      | <b>1,734</b> | <b>1,857</b> | <b>1,704</b> | <b>1,983</b> | <b>1,939</b> | <b>2,094</b> | <b>2,023</b> | <b>2,454</b> | <b>2,156</b> | <b>2,490</b>  | <b>2,188</b> |
| C17             | 小腸<br>SMALL INTESTINE  | 男 Male       | 33           | 24           | 26           | 23           | 36           | 31           | 45           | 56           | 44           | 71            | 57           |
|                 |  | 女 Female     | 26           | 14           | 18           | 22           | 28           | 21           | 25           | 39           | 41           | 49            | 29           |
|                 |  | 計 Total      | <b>59</b>    | <b>38</b>    | <b>44</b>    | <b>45</b>    | <b>64</b>    | <b>52</b>    | <b>70</b>    | <b>95</b>    | <b>85</b>    | <b>120</b>    | <b>86</b>    |
| C18-C21         | 結腸、直腸、乙狀結腸連<br>結部及肛門<br>COLON, RECTUM, RECTOSIGMOID<br>JUNCTION AND ANUS | 男 Male       | 923          | 935          | 884          | 945          | 1,052        | 1,097        | 1,221        | 1,498        | 1,370        | 1,733         | 1,526        |
|                 |  | 女 Female     | 628          | 612          | 643          | 703          | 765          | 831          | 870          | 1,072        | 1,085        | 1,193         | 1,157        |
|                 |  | 計 Total      | <b>1,551</b> | <b>1,547</b> | <b>1,527</b> | <b>1,648</b> | <b>1,817</b> | <b>1,928</b> | <b>2,091</b> | <b>2,570</b> | <b>2,455</b> | <b>2,926</b>  | <b>2,683</b> |
| C18             | 結腸<br>COLON  | 男 Male       | 444          | 505          | 470          | 477          | 550          | 571          | 627          | 776          | 738          | 910           | 811          |
|                 |  | 女 Female     | 317          | 327          | 368          | 381          | 390          | 460          | 490          | 570          | 601          | 651           | 607          |
|                 |  | 計 Total      | <b>761</b>   | <b>832</b>   | <b>838</b>   | <b>858</b>   | <b>940</b>   | <b>1,031</b> | <b>1,117</b> | <b>1,346</b> | <b>1,339</b> | <b>1,561</b>  | <b>1,418</b> |
| C19-C21         | 直腸、乙狀結腸連結部<br>及肛門<br>RECTUM, RECTOSIGMOID<br>JUNCTION AND ANUS           | 男 Male       | 479          | 430          | 414          | 468          | 502          | 526          | 594          | 722          | 632          | 823           | 715          |
|                 |  | 女 Female     | 311          | 285          | 275          | 322          | 375          | 371          | 380          | 502          | 484          | 542           | 550          |
|                 |  | 計 Total      | <b>790</b>   | <b>715</b>   | <b>689</b>   | <b>790</b>   | <b>877</b>   | <b>897</b>   | <b>974</b>   | <b>1,224</b> | <b>1,116</b> | <b>1,365</b>  | <b>1,265</b> |
| C22             | 肝及肝內膽管<br>LIVER AND INTRAHEPATIC BILE<br>DUCTS                           | 男 Male       | 1,106        | 1,250        | 1,127        | 1,462        | 1,548        | 1,700        | 1,879        | 2,282        | 2,316        | 2,816         | 2,509        |
|                 |  | 女 Female     | 197          | 211          | 222          | 249          | 314          | 289          | 362          | 509          | 462          | 622           | 607          |
|                 |  | 計 Total      | <b>1,303</b> | <b>1,461</b> | <b>1,349</b> | <b>1,711</b> | <b>1,862</b> | <b>1,989</b> | <b>2,241</b> | <b>2,791</b> | <b>2,778</b> | <b>3,438</b>  | <b>3,116</b> |
| C23-C24         | 膽囊及肝外膽管<br>GALLBLADDER AND EXTRAHEPATIC<br>BILE DUCTS                    | 男 Male       | 52           | 66           | 57           | 65           | 74           | 81           | 90           | 112          | 117          | 151           | 129          |
|                 |  | 女 Female     | 42           | 38           | 50           | 49           | 74           | 73           | 75           | 81           | 87           | 110           | 90           |
|                 |  | 計 Total      | <b>94</b>    | <b>104</b>   | <b>107</b>   | <b>114</b>   | <b>148</b>   | <b>154</b>   | <b>165</b>   | <b>193</b>   | <b>204</b>   | <b>261</b>    | <b>219</b>   |
| C25             | 胰<br>PANCREAS  | 男 Male       | 108          | 127          | 138          | 166          | 170          | 178          | 180          | 225          | 219          | 269           | 222          |
|                 |  | 女 Female     | 48           | 54           | 45           | 90           | 86           | 91           | 90           | 124          | 136          | 153           | 124          |
|                 |  | 計 Total      | <b>156</b>   | <b>181</b>   | <b>183</b>   | <b>256</b>   | <b>256</b>   | <b>269</b>   | <b>270</b>   | <b>349</b>   | <b>355</b>   | <b>422</b>    | <b>346</b>   |
| C48             | 後腹膜腔及腹膜<br>RETROPERITONEUM AND<br>PERITONEUM                             | 男 Male       | 17           | 19           | 17           | 26           | 27           | 20           | 23           | 33           | 31           | 41            | 34           |
|                 |  | 女 Female     | 8            | 11           | 26           | 21           | 18           | 20           | 18           | 30           | 34           | 43            | 22           |
|                 |  | 計 Total      | <b>25</b>    | <b>30</b>    | <b>43</b>    | <b>47</b>    | <b>45</b>    | <b>40</b>    | <b>41</b>    | <b>63</b>    | <b>65</b>    | <b>84</b>     | <b>56</b>    |

註：1. 自 96 年癌症登記報告起，惡性淋巴瘤從各部位獨立出來計算發生率，並納入排名。惡性淋巴瘤：ICD-O-3 M-95903 - M-97293、M-97503 - M-97583、M-97643。

| 1991          | 1992          | 1993          | 1994          | 1995          | 1996          | 1997          | 1998          | 1999          | 2000          | 2001          | 2002          | 2003          | 2004          | 2005          | 2006          | 2007          | ICD-O-3      |
|---------------|---------------|---------------|---------------|---------------|---------------|---------------|---------------|---------------|---------------|---------------|---------------|---------------|---------------|---------------|---------------|---------------|--------------|
| 843           | 911           | 923           | 897           | 931           | 958           | 997           | 1,044         | 1,017         | 1,068         | 1,043         | 1,077         | 1,135         | 1,144         | 1,135         | 1,107         | 1,167         | C11          |
| 324           | 365           | 359           | 377           | 357           | 347           | 363           | 397           | 387           | 365           | 391           | 329           | 344           | 374           | 397           | 362           | 412           |              |
| <b>1,167</b>  | <b>1,276</b>  | <b>1,282</b>  | <b>1,274</b>  | <b>1,288</b>  | <b>1,305</b>  | <b>1,360</b>  | <b>1,441</b>  | <b>1,404</b>  | <b>1,433</b>  | <b>1,434</b>  | <b>1,406</b>  | <b>1,479</b>  | <b>1,518</b>  | <b>1,532</b>  | <b>1,469</b>  | <b>1,579</b>  |              |
| 7,961         | 8,556         | 8,846         | 8,955         | 9,642         | 11,022        | 12,024        | 13,533        | 14,427        | 15,056        | 15,554        | 16,522        | 16,140        | 18,072        | 18,002        | 18,744        | 18,796        | C15-C26, C48 |
| 3,644         | 3,998         | 4,125         | 4,346         | 4,549         | 5,346         | 6,131         | 6,735         | 7,342         | 7,734         | 7,965         | 8,451         | 8,475         | 9,560         | 9,542         | 10,019        | 9,933         |              |
| <b>11,605</b> | <b>12,554</b> | <b>12,971</b> | <b>13,301</b> | <b>14,191</b> | <b>16,368</b> | <b>18,155</b> | <b>20,268</b> | <b>21,769</b> | <b>22,790</b> | <b>23,519</b> | <b>24,973</b> | <b>24,615</b> | <b>27,632</b> | <b>27,544</b> | <b>28,763</b> | <b>28,729</b> |              |
| 559           | 598           | 610           | 636           | 659           | 790           | 819           | 870           | 916           | 997           | 1,167         | 1,192         | 1,242         | 1,427         | 1,426         | 1,637         | 1,685         | C15          |
| 62            | 83            | 62            | 66            | 65            | 91            | 75            | 92            | 91            | 83            | 91            | 117           | 110           | 103           | 97            | 113           | 140           |              |
| <b>621</b>    | <b>681</b>    | <b>672</b>    | <b>702</b>    | <b>724</b>    | <b>881</b>    | <b>894</b>    | <b>962</b>    | <b>1,007</b>  | <b>1,080</b>  | <b>1,258</b>  | <b>1,309</b>  | <b>1,352</b>  | <b>1,530</b>  | <b>1,523</b>  | <b>1,750</b>  | <b>1,825</b>  |              |
| 1,788         | 1,915         | 1,844         | 1,756         | 1,946         | 2,052         | 2,069         | 2,205         | 2,254         | 2,205         | 2,360         | 2,478         | 2,205         | 2,380         | 2,234         | 2,396         | 2,311         | C16          |
| 865           | 869           | 828           | 824           | 900           | 1,019         | 1,118         | 1,077         | 1,123         | 1,137         | 1,135         | 1,205         | 1,136         | 1,291         | 1,236         | 1,265         | 1,301         |              |
| <b>2,653</b>  | <b>2,784</b>  | <b>2,672</b>  | <b>2,580</b>  | <b>2,846</b>  | <b>3,071</b>  | <b>3,187</b>  | <b>3,282</b>  | <b>3,377</b>  | <b>3,342</b>  | <b>3,495</b>  | <b>3,683</b>  | <b>3,341</b>  | <b>3,671</b>  | <b>3,470</b>  | <b>3,661</b>  | <b>3,612</b>  |              |
| 63            | 69            | 81            | 65            | 70            | 89            | 105           | 116           | 127           | 138           | 139           | 158           | 153           | 157           | 172           | 163           | 190           | C17          |
| 47            | 40            | 52            | 51            | 54            | 58            | 72            | 61            | 87            | 91            | 96            | 91            | 126           | 126           | 90            | 100           | 119           |              |
| <b>110</b>    | <b>109</b>    | <b>133</b>    | <b>116</b>    | <b>124</b>    | <b>147</b>    | <b>177</b>    | <b>177</b>    | <b>214</b>    | <b>229</b>    | <b>235</b>    | <b>249</b>    | <b>279</b>    | <b>283</b>    | <b>262</b>    | <b>263</b>    | <b>309</b>    |              |
| 1,957         | 2,245         | 2,395         | 2,512         | 2,549         | 3,062         | 3,309         | 3,772         | 4,062         | 4,343         | 4,303         | 4,709         | 4,719         | 5,571         | 5,601         | 5,843         | 6,040         | C18-C21      |
| 1,503         | 1,662         | 1,814         | 1,884         | 1,920         | 2,267         | 2,520         | 2,878         | 3,036         | 3,285         | 3,303         | 3,489         | 3,589         | 4,201         | 4,207         | 4,503         | 4,471         |              |
| <b>3,460</b>  | <b>3,907</b>  | <b>4,209</b>  | <b>4,396</b>  | <b>4,469</b>  | <b>5,329</b>  | <b>5,829</b>  | <b>6,650</b>  | <b>7,098</b>  | <b>7,628</b>  | <b>7,606</b>  | <b>8,198</b>  | <b>8,308</b>  | <b>9,772</b>  | <b>9,808</b>  | <b>10,346</b> | <b>10,511</b> |              |
| 1,005         | 1,151         | 1,233         | 1,321         | 1,313         | 1,675         | 1,714         | 2,019         | 2,218         | 2,382         | 2,329         | 2,581         | 2,503         | 3,101         | 3,116         | 3,278         | 3,441         | C18          |
| 787           | 915           | 999           | 1,003         | 1,091         | 1,306         | 1,383         | 1,622         | 1,770         | 1,859         | 1,901         | 1,962         | 2,074         | 2,439         | 2,559         | 2,669         | 2,686         |              |
| <b>1,792</b>  | <b>2,066</b>  | <b>2,232</b>  | <b>2,324</b>  | <b>2,404</b>  | <b>2,981</b>  | <b>3,097</b>  | <b>3,641</b>  | <b>3,988</b>  | <b>4,241</b>  | <b>4,230</b>  | <b>4,543</b>  | <b>4,577</b>  | <b>5,540</b>  | <b>5,675</b>  | <b>5,947</b>  | <b>6,127</b>  |              |
| 952           | 1,094         | 1,162         | 1,191         | 1,236         | 1,387         | 1,595         | 1,753         | 1,844         | 1,961         | 1,974         | 2,128         | 2,216         | 2,470         | 2,485         | 2,565         | 2,599         | C19-C21      |
| 716           | 747           | 815           | 881           | 829           | 961           | 1,137         | 1,256         | 1,266         | 1,426         | 1,402         | 1,527         | 1,515         | 1,762         | 1,648         | 1,834         | 1,785         |              |
| <b>1,668</b>  | <b>1,841</b>  | <b>1,977</b>  | <b>2,072</b>  | <b>2,065</b>  | <b>2,348</b>  | <b>2,732</b>  | <b>3,009</b>  | <b>3,110</b>  | <b>3,387</b>  | <b>3,376</b>  | <b>3,655</b>  | <b>3,731</b>  | <b>4,232</b>  | <b>4,133</b>  | <b>4,399</b>  | <b>4,384</b>  |              |
| 3,098         | 3,175         | 3,287         | 3,421         | 3,793         | 4,329         | 4,946         | 5,691         | 6,118         | 6,336         | 6,545         | 6,899         | 6,706         | 7,355         | 7,470         | 7,406         | 7,210         | C22          |
| 814           | 961           | 944           | 1,080         | 1,189         | 1,380         | 1,749         | 1,976         | 2,273         | 2,371         | 2,557         | 2,655         | 2,670         | 2,913         | 2,915         | 3,044         | 2,900         |              |
| <b>3,912</b>  | <b>4,136</b>  | <b>4,231</b>  | <b>4,501</b>  | <b>4,982</b>  | <b>5,709</b>  | <b>6,695</b>  | <b>7,667</b>  | <b>8,391</b>  | <b>8,707</b>  | <b>9,102</b>  | <b>9,554</b>  | <b>9,376</b>  | <b>10,268</b> | <b>10,385</b> | <b>10,450</b> | <b>10,110</b> |              |
| 157           | 145           | 230           | 193           | 211           | 215           | 236           | 289           | 311           | 327           | 325           | 365           | 357           | 431           | 368           | 393           | 439           | C23-C24      |
| 140           | 149           | 192           | 179           | 185           | 199           | 238           | 244           | 282           | 290           | 304           | 352           | 292           | 339           | 364           | 370           | 365           |              |
| <b>297</b>    | <b>294</b>    | <b>422</b>    | <b>372</b>    | <b>396</b>    | <b>414</b>    | <b>474</b>    | <b>533</b>    | <b>593</b>    | <b>617</b>    | <b>629</b>    | <b>717</b>    | <b>649</b>    | <b>770</b>    | <b>732</b>    | <b>763</b>    | <b>804</b>    |              |
| 280           | 346           | 342           | 313           | 360           | 414           | 459           | 518           | 556           | 636           | 641           | 641           | 691           | 674           | 662           | 827           | 819           | C25          |
| 164           | 179           | 179           | 198           | 184           | 276           | 299           | 330           | 370           | 378           | 389           | 462           | 478           | 500           | 535           | 548           | 561           |              |
| <b>444</b>    | <b>525</b>    | <b>521</b>    | <b>511</b>    | <b>544</b>    | <b>690</b>    | <b>758</b>    | <b>848</b>    | <b>926</b>    | <b>1,014</b>  | <b>1,030</b>  | <b>1,103</b>  | <b>1,169</b>  | <b>1,174</b>  | <b>1,197</b>  | <b>1,375</b>  | <b>1,380</b>  |              |
| 44            | 46            | 39            | 45            | 39            | 57            | 65            | 62            | 73            | 58            | 59            | 71            | 54            | 65            | 59            | 69            | 83            | C48          |
| 33            | 39            | 37            | 42            | 38            | 50            | 51            | 65            | 59            | 77            | 65            | 71            | 63            | 73            | 82            | 64            | 57            |              |
| <b>77</b>     | <b>85</b>     | <b>76</b>     | <b>87</b>     | <b>77</b>     | <b>107</b>    | <b>116</b>    | <b>127</b>    | <b>132</b>    | <b>135</b>    | <b>124</b>    | <b>142</b>    | <b>117</b>    | <b>138</b>    | <b>141</b>    | <b>133</b>    | <b>140</b>    |              |

表十之一 台灣癌症申報發生人數按原發部位、性別及報告年分類，民國 69 至 96 年（續）

NUMERICAL COMPARISON OF CANCER FROM PRIMARY ANATOMIC SITES, 1980 TO 2007  
(CONTINUED)

| ICD-O-3             | 原發部位別<br>PRIMARY ANATOMIC SITES   | 年度<br>Year   | 1980  | 1981  | 1982  | 1983  | 1984  | 1985  | 1986  | 1987  | 1988  | 1989  | 1990  |
|---------------------|---|--------------|-------|-------|-------|-------|-------|-------|-------|-------|-------|-------|-------|
|                     |   | 性別<br>Gender |       |       |       |       |       |       |       |       |       |       |       |
| C26                 | 消化器官之其他部位及<br>與腹膜間分界不明部位<br>OTHER AND ILL-DEFINED SITES<br>WITHIN DIGESTIVE ORGANS AND<br>PERITONEUM            | 男 Male       | 8     | 3     | 12    | 15    | 10    | 6     | 8     | 18    | 8     | 15    | 10    |
|                     |   | 女 Female     | 6     | 6     | 5     | 16    | 9     | 9     | 7     | 13    | 11    | 16    | 15    |
|                     |   | 計 Total      | 14    | 9     | 17    | 31    | 19    | 15    | 15    | 31    | 19    | 31    | 25    |
| C30-C39             | 呼吸系統及胸腔內器官<br>RESPIRATORY SYSTEM AND<br>INTRATHORACIC ORGANS  | 男 Male       | 1,663 | 1,695 | 1,574 | 1,772 | 1,849 | 1,984 | 2,089 | 2,457 | 2,344 | 2,750 | 2,472 |
|                     |   | 女 Female     | 483   | 523   | 473   | 603   | 575   | 656   | 699   | 860   | 792   | 1,015 | 924   |
|                     |   | 計 Total      | 2,146 | 2,218 | 2,047 | 2,375 | 2,424 | 2,640 | 2,788 | 3,317 | 3,136 | 3,765 | 3,396 |
| C30-C31             | 鼻腔、副竇、中耳及內耳<br>NASAL CAVITIES, ACCESSORY<br>SINUSES, MIDDLE EAR AND INNER<br>EAR                                | 男 Male       | 57    | 74    | 63    | 73    | 71    | 69    | 45    | 74    | 91    | 72    | 75    |
|                     |   | 女 Female     | 24    | 46    | 34    | 41    | 24    | 38    | 30    | 46    | 34    | 38    | 36    |
|                     |   | 計 Total      | 81    | 120   | 97    | 114   | 95    | 107   | 75    | 120   | 125   | 110   | 111   |
| C32                 | 喉<br>LARYNX   | 男 Male       | 181   | 188   | 216   | 193   | 185   | 211   | 234   | 293   | 255   | 250   | 224   |
|                     |   | 女 Female     | 10    | 19    | 14    | 11    | 11    | 14    | 13    | 24    | 11    | 22    | 11    |
|                     |   | 計 Total      | 191   | 207   | 230   | 204   | 196   | 225   | 247   | 317   | 266   | 272   | 235   |
| C33-C34             | 肺、支氣管及氣管<br>TRACHEA, BRONCHUS AND LUNG  | 男 Male       | 1,403 | 1,408 | 1,270 | 1,481 | 1,557 | 1,661 | 1,750 | 2,039 | 1,930 | 2,370 | 2,101 |
|                     |   | 女 Female     | 435   | 447   | 408   | 524   | 527   | 581   | 631   | 758   | 722   | 920   | 845   |
|                     |   | 計 Total      | 1,838 | 1,855 | 1,678 | 2,005 | 2,084 | 2,242 | 2,381 | 2,797 | 2,652 | 3,290 | 2,946 |
| C38.4               | 胸膜<br>PLEURA  | 男 Male       | 4     | 4     | 7     | 6     | 2     | 1     | 12    | 11    | 19    | 18    | 14    |
|                     |   | 女 Female     | 1     | 2     | 2     | 6     | 2     | 6     | 8     | 9     | 7     | 11    | 5     |
|                     |   | 計 Total      | 5     | 6     | 9     | 12    | 4     | 7     | 20    | 20    | 26    | 29    | 19    |
| C37-C38.3,<br>C38.8 | 胸腺、心臟及縱膈<br>THYMUS, HEART AND MEDIASTINUM   | 男 Male       | 18    | 21    | 18    | 19    | 34    | 42    | 48    | 39    | 49    | 39    | 58    |
|                     |   | 女 Female     | 13    | 9     | 15    | 21    | 10    | 17    | 17    | 23    | 18    | 24    | 27    |
|                     |   | 計 Total      | 31    | 30    | 33    | 40    | 44    | 59    | 65    | 62    | 67    | 63    | 85    |
| C39                 | 呼吸系統及胸腔器官之<br>其他分界不明之部位<br>OTHER AND ILL-DEFINED SITES<br>WITHIN RESPIRATORY SYSTEM AND<br>INTRATHORACIC ORGANS | 男 Male       | -     | -     | -     | -     | -     | -     | -     | 1     | -     | 1     | -     |
|                     |   | 女 Female     | -     | -     | -     | -     | 1     | -     | -     | -     | -     | -     | -     |
|                     |   | 計 Total      | -     | -     | -     | -     | 1     | -     | -     | 1     | -     | 1     | -     |
| C42                 | 造血系統及網狀內皮系<br>統（白血病除外）<br>HEMATOPOIETIC AND<br>RETICULOENDOTHELIAL SYSTEMS<br>(excludes LEUKEMIA)               | 男 Male       | 97    | 80    | 87    | 83    | 68    | 79    | 91    | 116   | 167   | 138   | 122   |
|                     |   | 女 Female     | 52    | 48    | 61    | 64    | 53    | 55    | 66    | 81    | 75    | 84    | 77    |
|                     |   | 計 Total      | 149   | 128   | 148   | 147   | 121   | 134   | 157   | 197   | 242   | 222   | 199   |
| C42 <sup>3</sup>    | 白血病<br>LEUKEMIA   | 男 Male       | 279   | 292   | 299   | 304   | 302   | 298   | 289   | 341   | 280   | 334   | 329   |
|                     |   | 女 Female     | 179   | 227   | 180   | 172   | 204   | 186   | 222   | 248   | 198   | 264   | 216   |
|                     |   | 計 Total      | 458   | 519   | 479   | 476   | 506   | 484   | 511   | 589   | 478   | 598   | 545   |
| C40-C41             | 骨、關節及關節軟骨<br>BONES, JOINTS AND ARTICULAR<br>CARTILAGE   | 男 Male       | 81    | 54    | 49    | 45    | 63    | 42    | 57    | 65    | 91    | 107   | 62    |
|                     |   | 女 Female     | 35    | 29    | 33    | 36    | 34    | 44    | 37    | 54    | 61    | 73    | 47    |
|                     |   | 計 Total      | 116   | 83    | 82    | 81    | 97    | 86    | 94    | 119   | 152   | 180   | 109   |
| C47, C49            | 結締組織、軟組織及其他<br>皮下組織<br>CONNECTIVE, SUBCUTANEOUS<br>AND OTHER SOFT TISSUES                                       | 男 Male       | 39    | 59    | 60    | 72    | 78    | 85    | 76    | 91    | 84    | 108   | 94    |
|                     |   | 女 Female     | 33    | 42    | 45    | 29    | 39    | 49    | 47    | 48    | 76    | 70    | 60    |
|                     |   | 計 Total      | 72    | 101   | 105   | 101   | 117   | 134   | 123   | 139   | 160   | 178   | 154   |

註：1. 自 96 年癌症登記報告起，惡性淋巴瘤從各部位獨立出來計算發生率，並納入排名。惡性淋巴瘤：ICD-O-3 M-95903 - M-97293、M-97503 - M-97583、M-97643。

3. 白血病：ICD-O-3 M-98003 - M-99643、M-99803 - M-99893。

| 1991         | 1992         | 1993         | 1994         | 1995         | 1996         | 1997         | 1998         | 1999         | 2000         | 2001         | 2002         | 2003         | 2004         | 2005         | 2006         | 2007          | ICD-O-3                |
|--------------|--------------|--------------|--------------|--------------|--------------|--------------|--------------|--------------|--------------|--------------|--------------|--------------|--------------|--------------|--------------|---------------|------------------------|
| 15           | 17           | 18           | 14           | 15           | 14           | 16           | 10           | 10           | 16           | 15           | 9            | 13           | 12           | 10           | 10           | 19            | C26                    |
| 16           | 16           | 16           | 22           | 14           | 6            | 9            | 11           | 21           | 23           | 25           | 9            | 11           | 14           | 16           | 12           | 19            |                        |
| <b>31</b>    | <b>33</b>    | <b>34</b>    | <b>36</b>    | <b>29</b>    | <b>20</b>    | <b>25</b>    | <b>21</b>    | <b>31</b>    | <b>39</b>    | <b>40</b>    | <b>18</b>    | <b>24</b>    | <b>26</b>    | <b>26</b>    | <b>22</b>    | <b>38</b>     |                        |
| 2,995        | 3,294        | 3,337        | 3,532        | 3,635        | 4,242        | 4,467        | 4,836        | 5,247        | 5,619        | 5,528        | 5,657        | 5,680        | 6,473        | 6,558        | 6,725        | 6,738         | <b>C30-C39</b>         |
| 1,160        | 1,236        | 1,259        | 1,335        | 1,378        | 1,660        | 1,768        | 2,003        | 2,221        | 2,282        | 2,403        | 2,604        | 2,560        | 2,855        | 3,018        | 3,263        | 3,327         |                        |
| <b>4,155</b> | <b>4,530</b> | <b>4,596</b> | <b>4,867</b> | <b>5,013</b> | <b>5,902</b> | <b>6,235</b> | <b>6,839</b> | <b>7,468</b> | <b>7,901</b> | <b>7,931</b> | <b>8,261</b> | <b>8,240</b> | <b>9,328</b> | <b>9,576</b> | <b>9,988</b> | <b>10,065</b> |                        |
| 74           | 100          | 73           | 86           | 85           | 80           | 100          | 73           | 100          | 131          | 99           | 100          | 93           | 109          | 112          | 130          | 109           | C30-C31                |
| 54           | 55           | 51           | 39           | 26           | 41           | 40           | 47           | 48           | 61           | 48           | 55           | 50           | 53           | 33           | 57           | 41            |                        |
| <b>128</b>   | <b>155</b>   | <b>124</b>   | <b>125</b>   | <b>111</b>   | <b>121</b>   | <b>140</b>   | <b>120</b>   | <b>148</b>   | <b>192</b>   | <b>147</b>   | <b>155</b>   | <b>143</b>   | <b>162</b>   | <b>145</b>   | <b>187</b>   | <b>150</b>    |                        |
| 278          | 319          | 284          | 344          | 357          | 369          | 393          | 394          | 430          | 483          | 501          | 511          | 459          | 525          | 530          | 536          | 534           | C32                    |
| 22           | 19           | 15           | 18           | 19           | 30           | 29           | 15           | 24           | 24           | 23           | 26           | 26           | 32           | 20           | 36           | 25            |                        |
| <b>300</b>   | <b>338</b>   | <b>299</b>   | <b>362</b>   | <b>376</b>   | <b>399</b>   | <b>422</b>   | <b>409</b>   | <b>454</b>   | <b>507</b>   | <b>524</b>   | <b>537</b>   | <b>485</b>   | <b>557</b>   | <b>550</b>   | <b>572</b>   | <b>559</b>    |                        |
| 2,571        | 2,792        | 2,884        | 3,025        | 3,102        | 3,672        | 3,856        | 4,273        | 4,588        | 4,862        | 4,793        | 4,923        | 4,986        | 5,694        | 5,765        | 5,890        | 5,898         | C33-C34                |
| 1,055        | 1,100        | 1,138        | 1,228        | 1,282        | 1,523        | 1,642        | 1,863        | 2,084        | 2,123        | 2,258        | 2,439        | 2,396        | 2,676        | 2,859        | 3,060        | 3,161         |                        |
| <b>3,626</b> | <b>3,892</b> | <b>4,022</b> | <b>4,253</b> | <b>4,384</b> | <b>5,195</b> | <b>5,498</b> | <b>6,136</b> | <b>6,672</b> | <b>6,985</b> | <b>7,051</b> | <b>7,362</b> | <b>7,382</b> | <b>8,370</b> | <b>8,624</b> | <b>8,950</b> | <b>9,059</b>  |                        |
| 6            | 13           | 10           | 6            | 14           | 13           | 15           | 16           | 16           | 21           | 14           | 20           | 23           | 19           | 21           | 37           | 45            | C38.4                  |
| 4            | 14           | 5            | 3            | 4            | 7            | 5            | 5            | 4            | 7            | 8            | 9            | 6            | 4            | 11           | 16           | 10            |                        |
| <b>10</b>    | <b>27</b>    | <b>15</b>    | <b>9</b>     | <b>18</b>    | <b>20</b>    | <b>20</b>    | <b>21</b>    | <b>20</b>    | <b>28</b>    | <b>22</b>    | <b>29</b>    | <b>29</b>    | <b>23</b>    | <b>32</b>    | <b>53</b>    | <b>55</b>     |                        |
| 66           | 68           | 84           | 71           | 77           | 108          | 103          | 80           | 113          | 122          | 121          | 103          | 119          | 126          | 130          | 132          | 152           | C37-C38.3,             |
| 24           | 48           | 50           | 46           | 47           | 59           | 52           | 73           | 61           | 67           | 66           | 75           | 82           | 90           | 95           | 94           | 90            | C38.8                  |
| <b>90</b>    | <b>116</b>   | <b>134</b>   | <b>117</b>   | <b>124</b>   | <b>167</b>   | <b>155</b>   | <b>153</b>   | <b>174</b>   | <b>189</b>   | <b>187</b>   | <b>178</b>   | <b>201</b>   | <b>216</b>   | <b>225</b>   | <b>226</b>   | <b>242</b>    |                        |
| -            | 2            | 2            | -            | -            | -            | -            | -            | -            | -            | -            | -            | -            | -            | -            | -            | -             | C39                    |
| 1            | -            | -            | 1            | -            | -            | -            | -            | -            | -            | -            | -            | -            | -            | -            | -            | -             |                        |
| <b>1</b>     | <b>2</b>     | <b>2</b>     | <b>1</b>     | -            | -            | -            | -            | -            | -            | -            | -            | -            | -            | -            | -            | -             |                        |
| 170          | 139          | 160          | 149          | 151          | 173          | 159          | 194          | 204          | 225          | 247          | 203          | 219          | 219          | 215          | 243          | 222           | <b>C42<sup>3</sup></b> |
| 95           | 82           | 91           | 90           | 72           | 95           | 117          | 104          | 119          | 132          | 130          | 126          | 140          | 155          | 159          | 159          | 170           |                        |
| <b>265</b>   | <b>221</b>   | <b>251</b>   | <b>239</b>   | <b>223</b>   | <b>268</b>   | <b>276</b>   | <b>298</b>   | <b>323</b>   | <b>357</b>   | <b>377</b>   | <b>329</b>   | <b>359</b>   | <b>374</b>   | <b>374</b>   | <b>402</b>   | <b>392</b>    |                        |
| 365          | 363          | 420          | 431          | 474          | 472          | 490          | 508          | 551          | 599          | 599          | 831          | 851          | 870          | 921          | 895          | 915           | <b>C42</b>             |
| 250          | 285          | 286          | 321          | 337          | 351          | 362          | 391          | 385          | 437          | 427          | 561          | 547          | 600          | 637          | 626          | 598           |                        |
| <b>615</b>   | <b>648</b>   | <b>706</b>   | <b>752</b>   | <b>811</b>   | <b>823</b>   | <b>852</b>   | <b>899</b>   | <b>936</b>   | <b>1,036</b> | <b>1,026</b> | <b>1,392</b> | <b>1,398</b> | <b>1,470</b> | <b>1,558</b> | <b>1,521</b> | <b>1,513</b>  |                        |
| 85           | 91           | 86           | 86           | 86           | 93           | 87           | 97           | 88           | 82           | 93           | 88           | 71           | 85           | 114          | 78           | 84            | <b>C40-C41</b>         |
| 73           | 74           | 70           | 46           | 63           | 66           | 62           | 65           | 56           | 75           | 71           | 76           | 49           | 68           | 73           | 72           | 73            |                        |
| <b>158</b>   | <b>165</b>   | <b>156</b>   | <b>132</b>   | <b>149</b>   | <b>159</b>   | <b>149</b>   | <b>162</b>   | <b>144</b>   | <b>157</b>   | <b>164</b>   | <b>164</b>   | <b>120</b>   | <b>153</b>   | <b>187</b>   | <b>150</b>   | <b>157</b>    |                        |
| 112          | 99           | 112          | 126          | 150          | 156          | 145          | 183          | 189          | 204          | 241          | 242          | 195          | 229          | 221          | 241          | 252           | <b>C47, C49</b>        |
| 70           | 89           | 107          | 98           | 85           | 132          | 134          | 140          | 160          | 163          | 139          | 157          | 185          | 189          | 177          | 165          | 157           |                        |
| <b>182</b>   | <b>188</b>   | <b>219</b>   | <b>224</b>   | <b>235</b>   | <b>288</b>   | <b>279</b>   | <b>323</b>   | <b>349</b>   | <b>367</b>   | <b>380</b>   | <b>399</b>   | <b>380</b>   | <b>418</b>   | <b>398</b>   | <b>406</b>   | <b>409</b>    |                        |

表十之一 台灣癌症申報發生人數按原發部位、性別及報告年分類，民國 69 至 96 年（續）

NUMERICAL COMPARISON OF CANCER FROM PRIMARY ANATOMIC SITES, 1980 TO 2007  
(CONTINUED)

| ICD-O-3                 | 原發部位別<br>PRIMARY ANATOMIC SITES   | 年度<br>Year   | 1980  | 1981  | 1982  | 1983  | 1984  | 1985  | 1986  | 1987  | 1988  | 1989  | 1990  |
|-------------------------|---|--------------|-------|-------|-------|-------|-------|-------|-------|-------|-------|-------|-------|
|                         |   | 性別<br>Gender |       |       |       |       |       |       |       |       |       |       |       |
| C44                     | 皮膚<br>SKIN  | 男 Male       | 178   | 167   | 192   | 283   | 250   | 289   | 257   | 278   | 288   | 367   | 329   |
|                         |   | 女 Female     | 85    | 114   | 93    | 197   | 165   | 213   | 139   | 202   | 214   | 280   | 267   |
|                         |   | 計 Total      | 263   | 281   | 285   | 480   | 415   | 502   | 396   | 480   | 502   | 647   | 596   |
| C44 <sup>4</sup>        | 皮膚，惡性黑色素瘤<br>SKIN, MALIGNANT MELANOMA   | 男 Male       | 12    | 8     | 17    | 35    | 26    | 32    | 28    | 27    | 22    | 33    | 37    |
|                         |   | 女 Female     | 13    | 15    | 7     | 14    | 14    | 20    | 13    | 25    | 16    | 24    | 25    |
|                         |   | 計 Total      | 25    | 23    | 24    | 49    | 40    | 52    | 41    | 52    | 38    | 57    | 62    |
| C44                     | 皮膚，非惡性黑色素瘤<br>SKIN (excludes MALIGNANT MELANOMA)  | 男 Male       | 166   | 159   | 175   | 248   | 224   | 257   | 229   | 251   | 266   | 334   | 292   |
|                         |   | 女 Female     | 72    | 99    | 86    | 183   | 151   | 193   | 126   | 177   | 198   | 256   | 242   |
|                         |   | 計 Total      | 238   | 258   | 261   | 431   | 375   | 450   | 355   | 428   | 464   | 590   | 534   |
| C50                     | 女性乳房<br>FEMALE BREAST   | 女 Female     | 787   | 896   | 910   | 1,072 | 1,069 | 1,172 | 1,142 | 1,307 | 1,415 | 1,699 | 1,607 |
| C50                     | 男性乳房<br>MALE BREAST   | 男 Male       | 1     | 2     | 6     | 15    | 15    | 17    | 7     | 10    | 5     | 7     | 10    |
| C51-C58                 | 女性生殖器官<br>FEMALE GENITAL ORGANS   | 女 Female     | 2,173 | 2,097 | 2,165 | 2,711 | 2,667 | 2,719 | 2,391 | 2,612 | 2,613 | 2,890 | 2,539 |
| C55                     | 子宮，未明示部位<br>UTERUS, NOS   | 女 Female     | 26    | 25    | 27    | 35    | 30    | 30    | 25    | 40    | 53    | 55    | 35    |
| C53                     | 子宮頸<br>CERVIX UTERI   | 女 Female     | 1,829 | 1,768 | 1,798 | 2,275 | 2,255 | 2,273 | 1,912 | 2,070 | 2,063 | 2,170 | 1,917 |
| C54                     | 子宮體<br>CORPUS UTERI   | 女 Female     | 98    | 88    | 94    | 120   | 123   | 162   | 155   | 141   | 163   | 212   | 179   |
| C56,<br>C57.0-C57.4     | 卵巢、輸卵管及寬韌帶<br>OVARY, FALLOPIAN TUBE AND BROAD LIGAMENT                                  | 女 Female     | 162   | 156   | 176   | 202   | 179   | 192   | 246   | 311   | 265   | 374   | 335   |
| C51-C52,<br>C57.7-C57.9 | 陰道、外陰部及其他未詳<br>細說明之女性生殖器官<br>VAGINA, VULVA, OTHER AND UNSPECIFIED FEMALE GENITAL ORGANS | 女 Female     | 58    | 60    | 70    | 79    | 80    | 62    | 53    | 50    | 69    | 79    | 73    |
| C60-C63                 | 男性生殖器官<br>MALE GENITAL ORGANS   | 男 Male       | 242   | 197   | 219   | 299   | 305   | 344   | 333   | 455   | 453   | 590   | 574   |

註：1. 自 96 年癌症登記報告起，惡性淋巴瘤從各部位獨立出來計算發生率，並納入排名。惡性淋巴瘤：ICD-O-3 M-95903 - M-97293、M-97503 - M-97583、M-97643。

4. 皮膚，惡性黑色素瘤：ICD-O-3 C44，M-87203 - M-87903。

| 1991       | 1992       | 1993       | 1994       | 1995       | 1996         | 1997         | 1998         | 1999         | 2000         | 2001         | 2002         | 2003         | 2004         | 2005         | 2006         | 2007         | ICD-O-3                |
|------------|------------|------------|------------|------------|--------------|--------------|--------------|--------------|--------------|--------------|--------------|--------------|--------------|--------------|--------------|--------------|------------------------|
| 392        | 459        | 452        | 532        | 483        | 646          | 715          | 806          | 904          | 887          | 978          | 1,124        | 953          | 1,207        | 1,130        | 1,286        | 1,314        | <b>C44</b>             |
| 301        | 370        | 377        | 421        | 450        | 540          | 625          | 742          | 724          | 759          | 864          | 916          | 794          | 993          | 1,070        | 1,106        | 1,113        |                        |
| <b>693</b> | <b>829</b> | <b>829</b> | <b>953</b> | <b>933</b> | <b>1,186</b> | <b>1,340</b> | <b>1,548</b> | <b>1,628</b> | <b>1,646</b> | <b>1,842</b> | <b>2,040</b> | <b>1,747</b> | <b>2,200</b> | <b>2,200</b> | <b>2,392</b> | <b>2,427</b> |                        |
| 40         | 51         | 50         | 49         | 37         | 72           | 60           | 76           | 90           | 79           | 85           | 99           | 72           | 98           | 91           | 100          | 106          | C44 <sup>4</sup>       |
| 31         | 46         | 41         | 38         | 43         | 53           | 64           | 70           | 76           | 79           | 75           | 77           | 70           | 89           | 80           | 76           | 86           |                        |
| <b>71</b>  | <b>97</b>  | <b>91</b>  | <b>87</b>  | <b>80</b>  | <b>125</b>   | <b>124</b>   | <b>146</b>   | <b>166</b>   | <b>158</b>   | <b>160</b>   | <b>176</b>   | <b>142</b>   | <b>187</b>   | <b>171</b>   | <b>176</b>   | <b>192</b>   |                        |
| 352        | 408        | 402        | 483        | 446        | 574          | 655          | 730          | 814          | 808          | 893          | 1,025        | 881          | 1,109        | 1,039        | 1,186        | 1,208        | C44                    |
| 270        | 324        | 336        | 383        | 407        | 487          | 561          | 672          | 648          | 680          | 789          | 839          | 724          | 904          | 990          | 1,030        | 1,027        |                        |
| <b>622</b> | <b>732</b> | <b>738</b> | <b>866</b> | <b>853</b> | <b>1,061</b> | <b>1,216</b> | <b>1,402</b> | <b>1,462</b> | <b>1,488</b> | <b>1,682</b> | <b>1,864</b> | <b>1,605</b> | <b>2,013</b> | <b>2,029</b> | <b>2,216</b> | <b>2,235</b> |                        |
| 1,979      | 2,258      | 2,383      | 2,502      | 2,844      | 3,102        | 3,607        | 3,785        | 4,499        | 4,639        | 4,860        | 5,049        | 5,307        | 6,277        | 6,674        | 6,957        | 7,502        | <b>C50</b>             |
| 14         | 19         | 18         | 20         | 18         | 12           | 23           | 24           | 28           | 25           | 27           | 40           | 31           | 48           | 48           | 46           | 35           | <b>C50</b>             |
| 3,073      | 3,335      | 3,352      | 3,266      | 3,436      | 3,973        | 4,080        | 4,322        | 4,359        | 4,439        | 4,164        | 3,880        | 3,878        | 4,274        | 4,089        | 4,164        | 4,126        | <b>C51-C58</b>         |
| 43         | 33         | 23         | 35         | 17         | 5            | 7            | 10           | 11           | 11           | 6            | 4            | 2            | 7            | 6            | 7            | 11           | C55                    |
| 2,276      | 2,479      | 2,460      | 2,352      | 2,455      | 2,925        | 2,858        | 2,966        | 2,938        | 2,894        | 2,539        | 2,181        | 2,074        | 2,342        | 2,002        | 1,850        | 1,749        | C53                    |
| 260        | 306        | 319        | 325        | 340        | 397          | 492          | 547          | 550          | 623          | 713          | 782          | 807          | 914          | 1,015        | 1,171        | 1,165        | C54                    |
| 414        | 407        | 461        | 478        | 513        | 547          | 630          | 676          | 729          | 785          | 787          | 807          | 846          | 883          | 924          | 1,017        | 1,047        | C56,<br>C57.0-C57.4    |
| 80         | 110        | 89         | 76         | 111        | 99           | 93           | 123          | 131          | 126          | 119          | 106          | 149          | 128          | 142          | 119          | 154          | C51-C52<br>C57.7-C57.9 |
| 709        | 793        | 933        | 950        | 1,150      | 1,360        | 1,655        | 1,912        | 2,160        | 2,293        | 2,359        | 2,612        | 2,506        | 3,032        | 3,017        | 3,373        | 3,588        | <b>C60-C63</b>         |

表十之一 台灣癌症申報發生人數按原發部位、性別及報告年分類，民國 69 至 96 年（續）

NUMERICAL COMPARISON OF CANCER FROM PRIMARY ANATOMIC SITES, 1980 TO 2007  
(CONTINUED)

| ICD-O-3         | 原發部位別<br>PRIMARY ANATOMIC SITES   | 年度<br>Year   | 1980       | 1981       | 1982       | 1983       | 1984       | 1985       | 1986       | 1987         | 1988         | 1989         | 1990         |
|-----------------|---|--------------|------------|------------|------------|------------|------------|------------|------------|--------------|--------------|--------------|--------------|
|                 |   | 性別<br>Gender |            |            |            |            |            |            |            |              |              |              |              |
| C61             | 攝護腺<br>PROSTATE GLAND   | 男 Male       | 147        | 139        | 142        | 204        | 216        | 271        | 261        | 351          | 362          | 485          | 480          |
| C62             | 睪丸<br>TESTIS  | 男 Male       | 37         | 28         | 40         | 51         | 36         | 40         | 38         | 50           | 45           | 54           | 34           |
| C60,C63         | 陰莖及其他男性生殖器<br>官<br>PENIS AND OTHER MALE GENITAL<br>ORGANS   | 男 Male       | 58         | 30         | 37         | 44         | 53         | 33         | 34         | 54           | 46           | 51           | 60           |
| C64-C68         | 泌尿器官<br>URINARY TRACT   | 男 Male       | 433        | 441        | 469        | 534        | 526        | 648        | 620        | 781          | 706          | 899          | 869          |
|                 |   | 女 Female     | 186        | 188        | 188        | 232        | 216        | 263        | 241        | 309          | 346          | 420          | 410          |
|                 |   | 計 Total      | <b>619</b> | <b>629</b> | <b>657</b> | <b>766</b> | <b>742</b> | <b>911</b> | <b>861</b> | <b>1,090</b> | <b>1,052</b> | <b>1,319</b> | <b>1,279</b> |
| C67             | 膀胱<br>BLADDER   | 男 Male       | 295        | 306        | 333        | 394        | 381        | 424        | 411        | 502          | 477          | 592          | 569          |
|                 |   | 女 Female     | 87         | 99         | 109        | 139        | 112        | 159        | 136        | 178          | 170          | 205          | 193          |
|                 |   | 計 Total      | <b>382</b> | <b>405</b> | <b>442</b> | <b>533</b> | <b>493</b> | <b>583</b> | <b>547</b> | <b>680</b>   | <b>647</b>   | <b>797</b>   | <b>762</b>   |
| C64-C66,<br>C68 | 腎及其他泌尿器官<br>KIDNEY AND OTHER URINARY<br>TRACT   | 男 Male       | 138        | 135        | 136        | 140        | 145        | 224        | 209        | 279          | 229          | 307          | 300          |
|                 |   | 女 Female     | 99         | 89         | 79         | 93         | 104        | 104        | 105        | 131          | 176          | 215          | 217          |
|                 |   | 計 Total      | <b>237</b> | <b>224</b> | <b>215</b> | <b>233</b> | <b>249</b> | <b>328</b> | <b>314</b> | <b>410</b>   | <b>405</b>   | <b>522</b>   | <b>517</b>   |
| C64             | 腎<br>KIDNEY   | 男 Male       | 67         | 65         | 71         | 71         | 66         | 120        | 108        | 132          | 133          | 143          | 159          |
|                 |   | 女 Female     | 44         | 39         | 36         | 39         | 47         | 45         | 55         | 61           | 81           | 93           | 96           |
|                 |   | 計 Total      | <b>111</b> | <b>104</b> | <b>107</b> | <b>110</b> | <b>113</b> | <b>165</b> | <b>163</b> | <b>193</b>   | <b>214</b>   | <b>236</b>   | <b>255</b>   |
| C65-C66,<br>C68 | 腎盂及其他泌尿器官<br>(膀胱、腎除外)<br>RENAL PELVIS AND OTHER<br>URINARY TRACT (excludes bladder<br>and kidney) | 男 Male       | 71         | 70         | 65         | 69         | 79         | 104        | 101        | 147          | 96           | 164          | 141          |
|                 |   | 女 Female     | 55         | 50         | 43         | 54         | 57         | 59         | 50         | 70           | 95           | 122          | 121          |
|                 |   | 計 Total      | <b>126</b> | <b>120</b> | <b>108</b> | <b>123</b> | <b>136</b> | <b>163</b> | <b>151</b> | <b>217</b>   | <b>191</b>   | <b>286</b>   | <b>262</b>   |
| C69             | 眼及淚腺<br>EYE AND LACRIMAL GLAND  | 男 Male       | 29         | 30         | 17         | 23         | 18         | 19         | 21         | 23           | 23           | 22           | 22           |
|                 |   | 女 Female     | 10         | 31         | 28         | 25         | 13         | 15         | 14         | 18           | 17           | 19           | 25           |
|                 |   | 計 Total      | <b>39</b>  | <b>61</b>  | <b>45</b>  | <b>48</b>  | <b>31</b>  | <b>34</b>  | <b>35</b>  | <b>41</b>    | <b>40</b>    | <b>41</b>    | <b>47</b>    |
| C70-C72         | 中樞神經系統<br>BRAIN AND OTHER PARTS OF<br>CENTRAL NERVOUS SYSTEM                                      | 男 Male       | 141        | 171        | 170        | 183        | 170        | 171        | 205        | 227          | 208          | 253          | 258          |
|                 |   | 女 Female     | 84         | 116        | 109        | 121        | 113        | 119        | 140        | 179          | 174          | 184          | 169          |
|                 |   | 計 Total      | <b>225</b> | <b>287</b> | <b>279</b> | <b>304</b> | <b>283</b> | <b>290</b> | <b>345</b> | <b>406</b>   | <b>382</b>   | <b>437</b>   | <b>427</b>   |
| C71             | 腦<br>BRAIN  | 男 Male       | 115        | 162        | 158        | 168        | 158        | 159        | 185        | 203          | 199          | 233          | 239          |
|                 |   | 女 Female     | 75         | 106        | 102        | 108        | 104        | 105        | 129        | 167          | 150          | 166          | 155          |
|                 |   | 計 Total      | <b>190</b> | <b>268</b> | <b>260</b> | <b>276</b> | <b>262</b> | <b>264</b> | <b>314</b> | <b>370</b>   | <b>349</b>   | <b>399</b>   | <b>394</b>   |
| C70, C72        | 其他神經系統及未詳細<br>說明部位<br>OTHER AND UNSPECIFIED PARTS<br>OF NERVOUS SYSTEM                            | 男 Male       | 26         | 9          | 12         | 15         | 12         | 12         | 20         | 24           | 9            | 20           | 19           |
|                 |   | 女 Female     | 9          | 10         | 7          | 13         | 9          | 14         | 11         | 12           | 24           | 18           | 14           |
|                 |   | 計 Total      | <b>35</b>  | <b>19</b>  | <b>19</b>  | <b>28</b>  | <b>21</b>  | <b>26</b>  | <b>31</b>  | <b>36</b>    | <b>33</b>    | <b>38</b>    | <b>33</b>    |

註：1. 自 96 年癌症登記報告起，惡性淋巴瘤從各部位獨立出來計算發生率，並納入排名。惡性淋巴瘤：ICD-O-3 M-95903 - M-97293、M-97503 - M-97583、M-97643。

| 1991         | 1992         | 1993         | 1994         | 1995         | 1996         | 1997         | 1998         | 1999         | 2000         | 2001         | 2002         | 2003         | 2004         | 2005         | 2006         | 2007         | ICD-O-3        |
|--------------|--------------|--------------|--------------|--------------|--------------|--------------|--------------|--------------|--------------|--------------|--------------|--------------|--------------|--------------|--------------|--------------|----------------|
| 597          | 669          | 801          | 816          | 1,012        | 1,237        | 1,531        | 1,761        | 1,993        | 2,112        | 2,175        | 2,395        | 2,291        | 2,820        | 2,795        | 3,126        | 3,367        | C61            |
| 59           | 66           | 68           | 79           | 84           | 59           | 63           | 80           | 95           | 105          | 102          | 119          | 111          | 123          | 133          | 155          | 142          | C62            |
| 53           | 58           | 64           | 55           | 54           | 64           | 61           | 71           | 72           | 76           | 82           | 98           | 104          | 89           | 89           | 92           | 79           | C60,C63        |
| 1,026        | 1,159        | 1,192        | 1,350        | 1,314        | 1,521        | 1,707        | 1,832        | 2,092        | 1,998        | 2,173        | 2,129        | 2,196        | 2,365        | 2,412        | 2,484        | 2,546        | <b>C64-C68</b> |
| 458          | 537          | 612          | 667          | 646          | 748          | 949          | 991          | 1,120        | 1,208        | 1,221        | 1,208        | 1,326        | 1,353        | 1,397        | 1,518        | 1,476        |                |
| <b>1,484</b> | <b>1,696</b> | <b>1,804</b> | <b>2,017</b> | <b>1,960</b> | <b>2,269</b> | <b>2,656</b> | <b>2,823</b> | <b>3,212</b> | <b>3,206</b> | <b>3,394</b> | <b>3,337</b> | <b>3,522</b> | <b>3,718</b> | <b>3,809</b> | <b>4,002</b> | <b>4,022</b> |                |
| 667          | 751          | 751          | 834          | 805          | 950          | 1,063        | 1,151        | 1,294        | 1,246        | 1,290        | 1,281        | 1,305        | 1,436        | 1,390        | 1,428        | 1,457        | C67            |
| 237          | 263          | 289          | 310          | 291          | 348          | 432          | 412          | 476          | 492          | 524          | 507          | 533          | 541          | 544          | 592          | 593          |                |
| <b>904</b>   | <b>1,014</b> | <b>1,040</b> | <b>1,144</b> | <b>1,096</b> | <b>1,298</b> | <b>1,495</b> | <b>1,563</b> | <b>1,770</b> | <b>1,738</b> | <b>1,814</b> | <b>1,788</b> | <b>1,838</b> | <b>1,977</b> | <b>1,934</b> | <b>2,020</b> | <b>2,050</b> |                |
| 359          | 408          | 441          | 516          | 509          | 571          | 644          | 681          | 798          | 752          | 883          | 848          | 891          | 929          | 1,022        | 1,056        | 1,089        | C64-C66        |
| 221          | 274          | 323          | 357          | 355          | 400          | 517          | 579          | 644          | 716          | 697          | 701          | 793          | 812          | 853          | 926          | 883          | C68            |
| <b>580</b>   | <b>682</b>   | <b>764</b>   | <b>873</b>   | <b>864</b>   | <b>971</b>   | <b>1,161</b> | <b>1,260</b> | <b>1,442</b> | <b>1,468</b> | <b>1,580</b> | <b>1,549</b> | <b>1,684</b> | <b>1,741</b> | <b>1,875</b> | <b>1,982</b> | <b>1,972</b> |                |
| 184          | 214          | 206          | 266          | 263          | 289          | 318          | 328          | 377          | 380          | 413          | 403          | 407          | 435          | 503          | 489          | 522          | C64            |
| 85           | 112          | 117          | 133          | 151          | 164          | 198          | 213          | 205          | 216          | 200          | 212          | 228          | 254          | 264          | 275          | 276          |                |
| <b>269</b>   | <b>326</b>   | <b>323</b>   | <b>399</b>   | <b>414</b>   | <b>453</b>   | <b>516</b>   | <b>541</b>   | <b>582</b>   | <b>596</b>   | <b>613</b>   | <b>615</b>   | <b>635</b>   | <b>689</b>   | <b>767</b>   | <b>764</b>   | <b>798</b>   |                |
| 175          | 194          | 235          | 250          | 246          | 282          | 326          | 353          | 421          | 372          | 470          | 445          | 484          | 494          | 519          | 567          | 567          | C65-C66        |
| 136          | 162          | 206          | 224          | 204          | 236          | 319          | 366          | 439          | 500          | 497          | 489          | 565          | 558          | 589          | 651          | 607          | C68            |
| <b>311</b>   | <b>356</b>   | <b>441</b>   | <b>474</b>   | <b>450</b>   | <b>518</b>   | <b>645</b>   | <b>719</b>   | <b>860</b>   | <b>872</b>   | <b>967</b>   | <b>934</b>   | <b>1,049</b> | <b>1,052</b> | <b>1,108</b> | <b>1,218</b> | <b>1,174</b> |                |
| 31           | 27           | 24           | 26           | 25           | 23           | 24           | 24           | 30           | 39           | 34           | 35           | 20           | 30           | 29           | 29           | 28           | <b>C69</b>     |
| 27           | 27           | 24           | 22           | 30           | 19           | 21           | 20           | 24           | 29           | 33           | 14           | 18           | 16           | 18           | 21           | 22           |                |
| <b>58</b>    | <b>54</b>    | <b>48</b>    | <b>48</b>    | <b>55</b>    | <b>42</b>    | <b>45</b>    | <b>44</b>    | <b>54</b>    | <b>68</b>    | <b>67</b>    | <b>49</b>    | <b>38</b>    | <b>46</b>    | <b>47</b>    | <b>50</b>    | <b>50</b>    |                |
| 311          | 290          | 326          | 341          | 286          | 325          | 349          | 328          | 403          | 388          | 388          | 385          | 356          | 372          | 359          | 391          | 365          | <b>C70-C72</b> |
| 210          | 213          | 202          | 219          | 200          | 228          | 227          | 276          | 264          | 300          | 296          | 260          | 245          | 290          | 295          | 310          | 278          |                |
| <b>521</b>   | <b>503</b>   | <b>528</b>   | <b>560</b>   | <b>486</b>   | <b>553</b>   | <b>576</b>   | <b>604</b>   | <b>667</b>   | <b>688</b>   | <b>684</b>   | <b>645</b>   | <b>601</b>   | <b>662</b>   | <b>654</b>   | <b>701</b>   | <b>643</b>   |                |
| 283          | 265          | 288          | 313          | 272          | 310          | 323          | 292          | 372          | 358          | 351          | 339          | 325          | 346          | 323          | 353          | 330          | C71            |
| 190          | 193          | 178          | 200          | 174          | 204          | 204          | 251          | 242          | 264          | 270          | 227          | 213          | 256          | 251          | 283          | 242          |                |
| <b>473</b>   | <b>458</b>   | <b>466</b>   | <b>513</b>   | <b>446</b>   | <b>514</b>   | <b>527</b>   | <b>543</b>   | <b>614</b>   | <b>622</b>   | <b>621</b>   | <b>566</b>   | <b>538</b>   | <b>602</b>   | <b>574</b>   | <b>636</b>   | <b>572</b>   |                |
| 28           | 25           | 38           | 28           | 14           | 15           | 26           | 36           | 31           | 30           | 37           | 46           | 31           | 26           | 36           | 38           | 35           | C70, C72       |
| 20           | 20           | 24           | 19           | 26           | 24           | 23           | 25           | 22           | 36           | 26           | 33           | 32           | 34           | 44           | 27           | 36           |                |
| <b>48</b>    | <b>45</b>    | <b>62</b>    | <b>47</b>    | <b>40</b>    | <b>39</b>    | <b>49</b>    | <b>61</b>    | <b>53</b>    | <b>66</b>    | <b>63</b>    | <b>79</b>    | <b>63</b>    | <b>60</b>    | <b>80</b>    | <b>65</b>    | <b>71</b>    |                |



表十之一 台灣癌症申報發生人數按原發部位、性別及報告年分類，民國 69 至 96 年（續完）  
 NUMERICAL COMPARISON OF CANCER FROM PRIMARY ANATOMIC SITES, 1980 TO 2007  
 (CONTINUED)

| ICD-O-3 | 原發部位別<br>PRIMARY ANATOMIC SITES  | 年度<br>Year   | 1980 | 1981 | 1982 | 1983 | 1984 | 1985 | 1986 | 1987 | 1988 | 1989 | 1990 |
|---------|--|--------------|------|------|------|------|------|------|------|------|------|------|------|
|         |  | 性別<br>Gender |      |      |      |      |      |      |      |      |      |      |      |
| C73     | 甲狀腺<br>THYROID GLAND   | 男 Male       | 48   | 61   | 82   | 63   | 81   | 77   | 77   | 94   | 78   | 87   | 113  |
|         |  | 女 Female     | 176  | 160  | 169  | 202  | 221  | 276  | 238  | 313  | 285  | 353  | 339  |
|         |  | 計 Total      | 224  | 221  | 251  | 265  | 302  | 353  | 315  | 407  | 363  | 440  | 452  |
| C74-C75 | 其他內分泌腺<br>OTHER ENDOCRINE GLANDS   | 男 Male       | 9    | 12   | 11   | 10   | 17   | 24   | 19   | 23   | 24   | 19   | 16   |
|         |  | 女 Female     | 1    | 9    | 8    | 7    | 7    | 5    | 10   | 20   | 19   | 13   | 17   |
|         |  | 計 Total      | 10   | 21   | 19   | 17   | 24   | 29   | 29   | 43   | 43   | 32   | 33   |
| C76     | 其他分界不明的部位<br>OTHER AND ILL-DEFINED SITES   | 男 Male       | 65   | 68   | 43   | 38   | 30   | 31   | 36   | 92   | 50   | 57   | 53   |
|         |  | 女 Female     | 33   | 44   | 42   | 29   | 15   | 32   | 29   | 60   | 65   | 75   | 34   |
|         |  | 計 Total      | 98   | 112  | 85   | 67   | 45   | 63   | 65   | 152  | 115  | 132  | 87   |
| C80     | 不明原發部位<br>UNKNOWN PRIMARY SITES  | 男 Male       | 190  | 115  | 68   | 39   | 40   | 90   | 103  | 169  | 142  | 300  | 252  |
|         |  | 女 Female     | 129  | 85   | 43   | 44   | 51   | 61   | 86   | 131  | 117  | 196  | 175  |
|         |  | 計 Total      | 319  | 200  | 111  | 83   | 91   | 151  | 189  | 300  | 259  | 496  | 427  |
|         | 惡性淋巴瘤<br>MALIGNANT LYMPHOMA<br>(ICD-O-3 M-95903 - M-97293、<br>M-97503 - M-97583、M-97643) | 男 Male       | 263  | 252  | 257  | 256  | 320  | 321  | 353  | 426  | 313  | 385  | 350  |
|         |  | 女 Female     | 160  | 169  | 166  | 159  | 159  | 181  | 203  | 226  | 167  | 208  | 207  |
|         |  | 計 Total      | 423  | 421  | 423  | 415  | 479  | 502  | 556  | 652  | 480  | 593  | 557  |

註：1. 自 96 年癌症登記報告起，惡性淋巴瘤從各部位獨立出來計算發生率，並納入排名。惡性淋巴瘤：ICD-O-3 M-95903 - M-97293、M-97503 - M-97583、M-97643。

5. 本表之數值與歷年出版之年報略有差異，此因癌症資料庫隨時保持最新狀態，若有任何異動或以往尚未入檔之個案，癌症小組會隨時加以更新。

| 1991       | 1992       | 1993       | 1994       | 1995       | 1996         | 1997         | 1998         | 1999         | 2000         | 2001         | 2002         | 2003         | 2004         | 2005         | 2006         | 2007         | ICD-O-3        |
|------------|------------|------------|------------|------------|--------------|--------------|--------------|--------------|--------------|--------------|--------------|--------------|--------------|--------------|--------------|--------------|----------------|
| 136        | 194        | 196        | 183        | 180        | 201          | 194          | 234          | 221          | 289          | 270          | 368          | 309          | 354          | 376          | 421          | 430          | <b>C73</b>     |
| 472        | 591        | 663        | 593        | 627        | 696          | 769          | 890          | 998          | 959          | 1,005        | 1,095        | 999          | 1,193        | 1,167        | 1,271        | 1,407        |                |
| <b>608</b> | <b>785</b> | <b>859</b> | <b>776</b> | <b>807</b> | <b>897</b>   | <b>963</b>   | <b>1,124</b> | <b>1,219</b> | <b>1,248</b> | <b>1,275</b> | <b>1,463</b> | <b>1,308</b> | <b>1,547</b> | <b>1,543</b> | <b>1,692</b> | <b>1,837</b> |                |
| 32         | 34         | 24         | 31         | 34         | 29           | 43           | 35           | 37           | 50           | 33           | 47           | 29           | 40           | 33           | 27           | 30           | <b>C74-C75</b> |
| 29         | 25         | 17         | 22         | 21         | 28           | 32           | 28           | 29           | 29           | 27           | 26           | 34           | 25           | 22           | 29           | 29           |                |
| <b>61</b>  | <b>59</b>  | <b>41</b>  | <b>53</b>  | <b>55</b>  | <b>57</b>    | <b>75</b>    | <b>63</b>    | <b>66</b>    | <b>79</b>    | <b>60</b>    | <b>73</b>    | <b>63</b>    | <b>65</b>    | <b>55</b>    | <b>56</b>    | <b>59</b>    |                |
| 58         | 67         | 53         | 43         | 28         | 4            | 6            | 2            | 6            | 9            | 3            | 2            | 3            | 3            | 2            | 6            | 10           | <b>C76</b>     |
| 65         | 55         | 44         | 30         | 32         | 9            | 7            | 3            | 5            | 7            | 3            | 5            | 1            | 6            | 6            | 3            | 5            |                |
| <b>123</b> | <b>122</b> | <b>97</b>  | <b>73</b>  | <b>60</b>  | <b>13</b>    | <b>13</b>    | <b>5</b>     | <b>11</b>    | <b>16</b>    | <b>6</b>     | <b>7</b>     | <b>4</b>     | <b>9</b>     | <b>8</b>     | <b>9</b>     | <b>15</b>    |                |
| 283        | 360        | 398        | 468        | 461        | 512          | 527          | 638          | 680          | 712          | 615          | 634          | 631          | 587          | 608          | 602          | 529          | <b>C80</b>     |
| 246        | 252        | 286        | 308        | 313        | 370          | 370          | 431          | 435          | 470          | 446          | 428          | 463          | 397          | 405          | 453          | 407          |                |
| <b>529</b> | <b>612</b> | <b>684</b> | <b>776</b> | <b>774</b> | <b>882</b>   | <b>897</b>   | <b>1,069</b> | <b>1,115</b> | <b>1,182</b> | <b>1,061</b> | <b>1,062</b> | <b>1,094</b> | <b>984</b>   | <b>1,013</b> | <b>1,055</b> | <b>936</b>   |                |
| 438        | 541        | 602        | 578        | 608        | 743          | 663          | 746          | 806          | 818          | 934          | 958          | 1,023        | 1,032        | 1,102        | 1,158        | 1,167        |                |
| 245        | 341        | 351        | 359        | 371        | 434          | 483          | 544          | 487          | 555          | 658          | 724          | 728          | 777          | 763          | 836          | 880          |                |
| <b>683</b> | <b>882</b> | <b>953</b> | <b>937</b> | <b>979</b> | <b>1,177</b> | <b>1,146</b> | <b>1,290</b> | <b>1,293</b> | <b>1,373</b> | <b>1,592</b> | <b>1,682</b> | <b>1,751</b> | <b>1,809</b> | <b>1,865</b> | <b>1,994</b> | <b>2,047</b> |                |

表十之二 台灣白血病及惡性淋巴瘤申報發生人數按性別及報告年分類，民國 69 至 96 年  
 NUMERICAL COMPARISON OF LEUKEMIA AND LYMPHOMA, 1980 TO 2007

| 白血病及惡性淋巴瘤<br>HEMATOPOIETIC AND LYMPHOID TUMORS  | 性別<br>Gender   | 年度<br>Year |            |            |            |            |            |            |            |            |            |            |
|---|----------------|------------|------------|------------|------------|------------|------------|------------|------------|------------|------------|------------|
|   |                | 1980       | 1981       | 1982       | 1983       | 1984       | 1985       | 1986       | 1987       | 1988       | 1989       | 1990       |
| <b>白血病</b><br>LEUKEMIA<br>(ICD-O-3 M-98003 - M-99643、M-99803 - M-99893)   | 男 Male         | 279        | 292        | 299        | 304        | 302        | 298        | 289        | 341        | 280        | 334        | 329        |
|   | 女 Female       | 179        | 227        | 180        | 172        | 204        | 186        | 222        | 248        | 198        | 264        | 216        |
|   | <b>計 Total</b> | <b>458</b> | <b>519</b> | <b>479</b> | <b>476</b> | <b>506</b> | <b>484</b> | <b>511</b> | <b>589</b> | <b>478</b> | <b>598</b> | <b>545</b> |
| 急性淋巴芽細胞白血病<br>ACUTE LYMPHOBLASTIC LEUKEMIA<br>(ICD-O-3 M-98353 - M-98373)   | 男 Male         | 80         | 108        | 98         | 109        | 118        | 114        | 94         | 93         | 59         | 104        | 74         |
|   | 女 Female       | 61         | 83         | 62         | 69         | 79         | 76         | 93         | 66         | 42         | 60         | 55         |
|   | <b>計 Total</b> | <b>141</b> | <b>191</b> | <b>160</b> | <b>178</b> | <b>197</b> | <b>190</b> | <b>187</b> | <b>159</b> | <b>101</b> | <b>164</b> | <b>129</b> |
| 慢性淋巴球白血病<br>CHRONIC LYMPHOCYTIC LEUKEMIA<br>(ICD-O-3 M-98233)   | 男 Male         | 9          | 10         | 10         | 10         | 12         | 8          | 15         | 12         | 12         | 13         | 14         |
|   | 女 Female       | -          | 5          | 3          | -          | 5          | 5          | 4          | 5          | 3          | 4          | 2          |
|   | <b>計 Total</b> | <b>9</b>   | <b>15</b>  | <b>13</b>  | <b>10</b>  | <b>17</b>  | <b>13</b>  | <b>19</b>  | <b>17</b>  | <b>15</b>  | <b>17</b>  | <b>16</b>  |
| 急性骨髓樣白血病<br>ACUTE MYELOID LEUKEMIA<br>(ICD-O-3 M-98403、M-98613、M-98663、M-98673、<br>M-98713 - M-98743、M-98953 - M-98973、M-99203)                                 | 男 Male         | 94         | 78         | 111        | 98         | 89         | 102        | 90         | 114        | 103        | 111        | 109        |
|   | 女 Female       | 68         | 78         | 66         | 56         | 73         | 58         | 54         | 88         | 87         | 103        | 91         |
|   | <b>計 Total</b> | <b>162</b> | <b>156</b> | <b>177</b> | <b>154</b> | <b>162</b> | <b>160</b> | <b>144</b> | <b>202</b> | <b>190</b> | <b>214</b> | <b>200</b> |
| 慢性骨髓樣白血病<br>CHRONIC MYELOID LEUKEMIA<br>(ICD-O-3 M-98633、M-98753、M-98763、M-99453、<br>M-99463、M-99633)   | 男 Male         | 42         | 41         | 36         | 48         | 45         | 35         | 33         | 63         | 43         | 37         | 46         |
|   | 女 Female       | 16         | 18         | 21         | 21         | 18         | 19         | 28         | 30         | 24         | 34         | 27         |
|   | <b>計 Total</b> | <b>58</b>  | <b>59</b>  | <b>57</b>  | <b>69</b>  | <b>63</b>  | <b>54</b>  | <b>61</b>  | <b>93</b>  | <b>67</b>  | <b>71</b>  | <b>73</b>  |
| 其他類型白血病 <sup>6</sup><br>LEUKEMIA excludes Acute lymphoblastic leukemia,<br>Chronic lymphocytic leukemia, acute myeloid leukemia and<br>Chronic myeloid leukemia | 男 Male         | 54         | 55         | 44         | 39         | 38         | 39         | 57         | 59         | 63         | 69         | 86         |
|   | 女 Female       | 34         | 43         | 28         | 26         | 29         | 28         | 43         | 59         | 42         | 63         | 41         |
|   | <b>計 Total</b> | <b>88</b>  | <b>98</b>  | <b>72</b>  | <b>65</b>  | <b>67</b>  | <b>67</b>  | <b>100</b> | <b>118</b> | <b>105</b> | <b>132</b> | <b>127</b> |
| <b>惡性淋巴瘤</b><br>MALIGNANT LYMPHOMA<br>(ICD-O-3 M-95903 - M-97293、M-97503 - M-97583、<br>M-97643)   | 男 Male         | 263        | 252        | 257        | 256        | 320        | 321        | 353        | 426        | 313        | 385        | 350        |
|   | 女 Female       | 160        | 169        | 166        | 159        | 159        | 181        | 203        | 226        | 167        | 208        | 207        |
|   | <b>計 Total</b> | <b>423</b> | <b>421</b> | <b>423</b> | <b>415</b> | <b>479</b> | <b>502</b> | <b>556</b> | <b>652</b> | <b>480</b> | <b>593</b> | <b>557</b> |
| 何杰金氏淋巴瘤<br>HODGKIN LYMPHOMA<br>(ICD-O-3 M-96503 - M-96673)  | 男 Male         | 38         | 28         | 37         | 33         | 34         | 33         | 31         | 54         | 20         | 24         | 25         |
|   | 女 Female       | 13         | 19         | 14         | 11         | 11         | 12         | 15         | 25         | 13         | 18         | 17         |
|   | <b>計 Total</b> | <b>51</b>  | <b>47</b>  | <b>51</b>  | <b>44</b>  | <b>45</b>  | <b>45</b>  | <b>46</b>  | <b>79</b>  | <b>33</b>  | <b>42</b>  | <b>42</b>  |
| 非何杰金氏淋巴瘤<br>NON-HODGKIN LYMPHOMA<br>(ICD-O-3 M-95903 - M-95963、M-96703 - M-97293、<br>M-97503 - M-97583、M-97643)   | 男 Male         | 214        | 212        | 206        | 215        | 273        | 279        | 313        | 362        | 284        | 351        | 318        |
|   | 女 Female       | 141        | 139        | 143        | 137        | 143        | 158        | 181        | 197        | 145        | 178        | 186        |
|   | <b>計 Total</b> | <b>355</b> | <b>351</b> | <b>349</b> | <b>352</b> | <b>416</b> | <b>437</b> | <b>494</b> | <b>559</b> | <b>429</b> | <b>529</b> | <b>504</b> |

註：1. 自 96 年癌症登記報告起，惡性淋巴瘤從各部位獨立出來計算發生率，並納入排名。惡性淋巴瘤：ICD-O-3 M-95903 - M-97293、M-97503 - M-97583、M-97643。

5. 本表之數值與歷年出版之年報略有差異，此因癌症資料庫隨時保持最新狀態，若有任何異動或以往尚未入檔之個案，癌症小組會隨時加以更新。

6. 其他類型白血病<sup>6</sup>：除急性淋巴芽細胞白血病、慢性淋巴球白血病、急性骨髓樣白血病、慢性骨髓樣白血病外之所有白血病代碼。

| 1991       | 1992       | 1993       | 1994       | 1995       | 1996         | 1997         | 1998         | 1999         | 2000         | 2001         | 2002         | 2003         | 2004         | 2005         | 2006         | 2007         |
|------------|------------|------------|------------|------------|--------------|--------------|--------------|--------------|--------------|--------------|--------------|--------------|--------------|--------------|--------------|--------------|
| 365        | 363        | 420        | 431        | 474        | 472          | 490          | 508          | 551          | 599          | 599          | 831          | 851          | 870          | 921          | 895          | 915          |
| 250        | 285        | 286        | 321        | 337        | 351          | 362          | 391          | 385          | 437          | 427          | 561          | 547          | 600          | 637          | 626          | 598          |
| <b>615</b> | <b>648</b> | <b>706</b> | <b>752</b> | <b>811</b> | <b>823</b>   | <b>852</b>   | <b>899</b>   | <b>936</b>   | <b>1,036</b> | <b>1,026</b> | <b>1,392</b> | <b>1,398</b> | <b>1,470</b> | <b>1,558</b> | <b>1,521</b> | <b>1,513</b> |
| 84         | 98         | 123        | 115        | 129        | 115          | 111          | 128          | 144          | 125          | 138          | 140          | 129          | 131          | 136          | 125          | 125          |
| 77         | 90         | 86         | 110        | 87         | 80           | 96           | 108          | 100          | 118          | 99           | 108          | 93           | 97           | 110          | 99           | 98           |
| <b>161</b> | <b>188</b> | <b>209</b> | <b>225</b> | <b>216</b> | <b>195</b>   | <b>207</b>   | <b>236</b>   | <b>244</b>   | <b>243</b>   | <b>237</b>   | <b>248</b>   | <b>222</b>   | <b>228</b>   | <b>246</b>   | <b>224</b>   | <b>223</b>   |
| 19         | 16         | 27         | 26         | 40         | 38           | 38           | 36           | 39           | 36           | 52           | 54           | 57           | 65           | 65           | 60           | 70           |
| 2          | 16         | 11         | 12         | 11         | 16           | 9            | 17           | 20           | 23           | 20           | 26           | 28           | 41           | 35           | 34           | 26           |
| <b>21</b>  | <b>32</b>  | <b>38</b>  | <b>38</b>  | <b>51</b>  | <b>54</b>    | <b>47</b>    | <b>53</b>    | <b>59</b>    | <b>59</b>    | <b>72</b>    | <b>80</b>    | <b>85</b>    | <b>106</b>   | <b>100</b>   | <b>94</b>    | <b>96</b>    |
| 119        | 120        | 129        | 154        | 178        | 202          | 195          | 182          | 203          | 243          | 210          | 293          | 285          | 323          | 326          | 339          | 373          |
| 90         | 91         | 94         | 103        | 134        | 140          | 150          | 141          | 144          | 177          | 173          | 202          | 204          | 225          | 246          | 236          | 253          |
| <b>209</b> | <b>211</b> | <b>223</b> | <b>257</b> | <b>312</b> | <b>342</b>   | <b>345</b>   | <b>323</b>   | <b>347</b>   | <b>420</b>   | <b>383</b>   | <b>495</b>   | <b>489</b>   | <b>548</b>   | <b>572</b>   | <b>575</b>   | <b>626</b>   |
| 62         | 55         | 69         | 59         | 54         | 55           | 73           | 87           | 70           | 85           | 93           | 122          | 124          | 107          | 115          | 126          | 111          |
| 38         | 25         | 37         | 38         | 39         | 46           | 46           | 50           | 47           | 54           | 54           | 63           | 70           | 78           | 59           | 85           | 71           |
| <b>100</b> | <b>80</b>  | <b>106</b> | <b>97</b>  | <b>93</b>  | <b>101</b>   | <b>119</b>   | <b>137</b>   | <b>117</b>   | <b>139</b>   | <b>147</b>   | <b>185</b>   | <b>194</b>   | <b>185</b>   | <b>174</b>   | <b>211</b>   | <b>182</b>   |
| 81         | 74         | 72         | 77         | 73         | 62           | 73           | 75           | 95           | 110          | 106          | 222          | 256          | 244          | 279          | 245          | 236          |
| 43         | 63         | 58         | 58         | 66         | 69           | 61           | 75           | 74           | 65           | 81           | 162          | 152          | 159          | 187          | 172          | 150          |
| <b>124</b> | <b>137</b> | <b>130</b> | <b>135</b> | <b>139</b> | <b>131</b>   | <b>134</b>   | <b>150</b>   | <b>169</b>   | <b>175</b>   | <b>187</b>   | <b>384</b>   | <b>408</b>   | <b>403</b>   | <b>466</b>   | <b>417</b>   | <b>386</b>   |
| 438        | 541        | 602        | 578        | 608        | 743          | 663          | 746          | 806          | 818          | 934          | 958          | 1,023        | 1,032        | 1,102        | 1,158        | 1,167        |
| 245        | 341        | 351        | 359        | 371        | 434          | 483          | 544          | 487          | 555          | 658          | 724          | 728          | 777          | 763          | 836          | 880          |
| <b>683</b> | <b>882</b> | <b>953</b> | <b>937</b> | <b>979</b> | <b>1,177</b> | <b>1,146</b> | <b>1,290</b> | <b>1,293</b> | <b>1,373</b> | <b>1,592</b> | <b>1,682</b> | <b>1,751</b> | <b>1,809</b> | <b>1,865</b> | <b>1,994</b> | <b>2,047</b> |
| 33         | 30         | 30         | 35         | 37         | 28           | 43           | 48           | 46           | 46           | 59           | 80           | 75           | 85           | 69           | 89           | 82           |
| 22         | 23         | 20         | 16         | 13         | 20           | 24           | 35           | 30           | 31           | 34           | 47           | 53           | 47           | 47           | 51           | 63           |
| <b>55</b>  | <b>53</b>  | <b>50</b>  | <b>51</b>  | <b>50</b>  | <b>48</b>    | <b>67</b>    | <b>83</b>    | <b>76</b>    | <b>77</b>    | <b>93</b>    | <b>127</b>   | <b>128</b>   | <b>132</b>   | <b>116</b>   | <b>140</b>   | <b>145</b>   |
| 399        | 504        | 570        | 536        | 564        | 711          | 616          | 694          | 754          | 766          | 862          | 878          | 948          | 947          | 1,033        | 1,069        | 1,085        |
| 221        | 314        | 328        | 340        | 354        | 411          | 452          | 503          | 454          | 523          | 622          | 677          | 675          | 730          | 716          | 785          | 817          |
| <b>620</b> | <b>818</b> | <b>898</b> | <b>876</b> | <b>918</b> | <b>1,122</b> | <b>1,068</b> | <b>1,197</b> | <b>1,208</b> | <b>1,289</b> | <b>1,484</b> | <b>1,555</b> | <b>1,623</b> | <b>1,677</b> | <b>1,749</b> | <b>1,854</b> | <b>1,902</b> |

INTERNATIONAL RULES FOR MULTIPLE PRIMARY CANCERS (ICD-O-3)

1. 多個原發腫瘤並非依據癌症發生的時間先後順序來認定。
2. 蔓延、復發與轉移部位的癌症都不是原發癌症。復發部位：請推至原發的部位與時間來申報，若原發癌症已申報過復發時則不需再申報；轉移部位：則須找到原發部位來申報。
3. 在 ICD-O-3 中，某些 T-code 碼群組應視為單一部位（請見 Table 1）。當組織形態於 Table 2 為相同組時，不能以多個原發腫瘤來申報。

例如：C00 Lip與C03 Gum

依Table 1可視為單一部位。當組織形態同組時，如果於不同時間診斷出，請申報最早的部位；若相同時間診斷則申報C06.9。

多重焦點腫瘤（Multifocal tumors）：意指同一解剖部位發生多個分離、不相連的原發腫瘤且組織形態同組時，應視為單一原發癌症。例如：膀胱就常有multifocal tumors的情形，但均應視為單一部位。

4. 在定義多個原發腫瘤時，必須符合下列 2 種情形，才能再以上述規則 3 來判定多個原發腫瘤：
    - 4.1 系統性（systemic）或多重中心（multicentric）所報告的癌症可能會在全身多處器官發生，此種癌症應視為一個原發癌症，僅需申報一次。系統性或多重中心癌症包括 Table 2 中 group 15 的 Kaposi sarcoma 和 group 8-14 的造血系統腫瘤（tumours of the haematopoietic system）。
    - 4.2 來自相同的原發部位但組織形態（morphology）不同，若要判定是否為多個原發腫瘤，請依據組織形態在 Table 2 中是否屬於同一組來決定。如果在同一組就必須視為單一原發癌症，組織形態請取高碼。相對地，組織形態在 Table 2 中屬於不同組，就要申報成多個原發腫瘤，即使在相同的部位也要視為多個原發腫瘤。
- 除此之外，如果有2種不同的組織形態，其中一種在Table 2中屬於group (5)、(14)、(17)的未明確組織形態，但另一種有明確組織形態，請申報有明確組織形態的個案，未明確組織形態的診斷請忽略。

INTERNATIONAL RULES FOR MULTIPLE PRIMARY CANCERS (ICD-O-3) (CONTINUED)

1. The recognition of the existence of two or more primary cancers dose not depend on time.
2. A primary cancer is one that originates in a primary site or tissue and is not an extension, nor a recurrence, nor a metastasis.
3. Only one tumour shall be recognised as arising in an organ or pair of organs or tissue.

Some groups of codes are considered to be a single organ for the purposes of defining multiple tumours. These topography code groups are shown in Table 1. Multifocal tumours – that is, discrete masses apparently not in continuity with other primary cancers originating in the *same* primary site or tissue, for example bladder – are counted as a single cancer.

4. Rule 3 dose not apply in two circumstances:

- 4.1. Systemic (or multicentric) cancers potentially involving many different organs are only counted once in any individual. These are Kaposi sarcoma (group 15 in Table 2) and tumours of the haematopietic system (group 8-14 in Table 2).

- 4.2. Neoplasms of different morphology should be regarded as multiple cancers (even if they are diagnosed simultaneously in the same site).

If the morphological diagnoses fall into one category in Table 2, and arise in the same primary site, they are considered to be the same morphology for the purpose of counting multiple primaries. If the morphological diagnoses fall into two or more of the categories in Table 2, even if they concern the same site, the morphology is considered to be different, and two or more cases should be counted.

Single tumours containing several different histologies which fall into one histological group in Table 2 are registered as a single case, using the numerically highest ICD-O morphology code.

If, however, one morphology is not specific (group (5), (14) and (17)) and a specific morphology is available, the case should be reported with the specific histology and the non-specific diagnosis should be ignored.

附錄一 ICD-O-3多重原發性腫瘤分類標準（續）

INTERNATIONAL RULES FOR MULTIPLE PRIMARY CANCERS (ICD-O-3) (CONTINUED)

**Table 1. Groups of topography codes considered a single site in the definition of multiple cancers**

| ICD-O-2/3 site code | Label  | If diagnosed at different times, code first diagnosis. If diagnosed at the same time use codes given below. |
|---------------------|--|---|
| C01                 | Base of tongue   |   |
| C02                 | Other and unspecified parts of tongue                                | C02.9   |
| C00                 | Lip  |   |
| C03                 | Gum  |   |
| C04                 | Floor of mouth   |   |
| C05                 | Palate   |   |
| C06                 | Other and unspecified parts of mouth                                 | C06.9   |
| C09                 | Tonsil   |   |
| C10                 | Oropharynx   |   |
| C12                 | Pyriform sinus   |   |
| C13                 | Hypopharynx  |   |
| C14                 | Other and ill-defined sites in lip, oral cavity and pharynx          | C14.0   |
| C19                 | Rectosigmoid junction  |   |
| C20                 | Rectum   | C20.9   |
| C23                 | Gallbladder  |   |
| C24                 | Other and unspecified parts of biliary tract                         | C24.9   |
| C33                 | Trachea  |   |
| C34                 | Bronchus and lung  | C34.9   |
| C40                 | Bones, joints and articular cartilage of limbs                       |   |
| C41                 | Bones, joints and articular cartilage of other and unspecified sites | C41.9   |
| C65                 | Renal pelvis   |   |
| C66                 | Ureter   |   |
| C67                 | Bladder  |   |
| C68                 | Other and unspecified urinary organs                                 | C68.9   |

INTERNATIONAL RULES FOR MULTIPLE PRIMARY CANCERS (ICD-O-3) (CONTINUED)

**Table 2. Groups of malignant neoplasms considered to be histologically 'different' for the purpose of defining multiple tumours (adapted from Berg JW. Morphologic classification of human cancer. In: Schottenfeld D & Fraumeni JF Jr. *Cancer Epidemiology and Prevention*, 2<sup>nd</sup> edition, Chapter 3 of Section 1: Basic Concepts. Oxford, New York, Oxford University Press, pp. 28-44, 1994).**

**Group**

---

**Carcinomas**

|   |   |
|---|---|
| 1. Squamous and transitional cell carcinoma | 8051-8084, 8120-8131  |
| 2. Basal cell carcinomas                    | 8090-8110   |
| 3. Adenocarcinomas                          | 8140-8149, 8160-8162, 8190-8221, 8260-8337, 8350-8551, 8570-8576, 8940-8941                       |
| 4. Other specific carcinomas                | 8030-8046, 8150-8157, 8170-8180, 8230-8255, 8340-8347, 8560-8562, 8580-8671                       |
| (5) Unspecified carcinomas (NOS)            | 8010-8015, 8020-8022, 8050  |
| 6. <i>Sarcomas</i> and soft tissue tumours  | 8680-8713, 8800-8921, 8990-8991, 9040-9044, 9120-9125, 9130-9136, 9141-9252, 9370-9373, 9540-9582 |
| 7. <i>Mesothelioma</i>                      | 9050-9055   |

---

**Tumours of haematopoietic and lymphoid tissues**

|  |  |
|--|--|
| 8. Myeloid                                   | 9840, 9861-9931, 9945-9946, 9950, 9961-9964, 9980-9987                                       |
| 9. B-cell neoplasms                          | 9670-9699, 9728, 9731-9734, 9761-9767, 9769, 9823-9826, 9833, 9836, 9940                     |
| 10. T-cell and NK-cell neoplasms             | 9700-9719, 9729, 9768, 9827-9831, 9834, 9837, 9948   |
| 11. Hodgkin lymphoma                         | 9650-9667  |
| 12. Mast-cell Tumours                        | 9740-9742  |
| 13. Histiocytes and Accessory Lymphoid cells | 9750-9758  |
| (14) Unspecified types                       | 9590-9591, 9596, 9727, 9760, 9800-9801, 9805, 9820, 9832, 9835, 9860, 9960, 9970, 9975, 9989 |
| 15. <i>Kaposi sarcoma</i>                    | 9140   |
| 16. <i>Other specified</i> types of cancer   | 8720-8790, 8930-8936, 8950-8983, 9000-9030, 9060-9110, 9260-9365, 9380- 9539                 |
| (17) <i>Unspecified</i> types of cancer      | 8000-8005  |

---



附錄二 行政院衛生署國民健康局癌症登記摘錄表(短表)

行政院衛生署國民健康局癌症登記摘錄表(短表)

|         |  |
|---------|--|
| 申報醫院名稱： | 申報醫院代碼 <sup>1.1</sup> <input style="width:100%;" type="text"/> |
|---------|--|

| 患者資料   |   |  |
|--|---|--|
| 病歷號碼 <sup>1.2</sup><br><input style="width:100%;" type="text"/>  | 姓名 <sup>1.3</sup><br><input style="width:100%;" type="text"/>   | 身分證統一編號 <sup>1.4</sup><br><input style="width:100%;" type="text"/> |
| 性別 <sup>1.5</sup><br><input type="checkbox"/> 1.男性<br><input type="checkbox"/> 2.女性<br><input type="checkbox"/> 3.其它 (如雙性人)<br><input type="checkbox"/> 4.雙性人<br><input type="checkbox"/> 9.不詳 | 出生日期 <sup>1.5</sup><br><input style="width:100%;" type="text"/> | 戶籍地代碼 <sup>1.7</sup><br><input style="width:100%;" type="text"/>   |

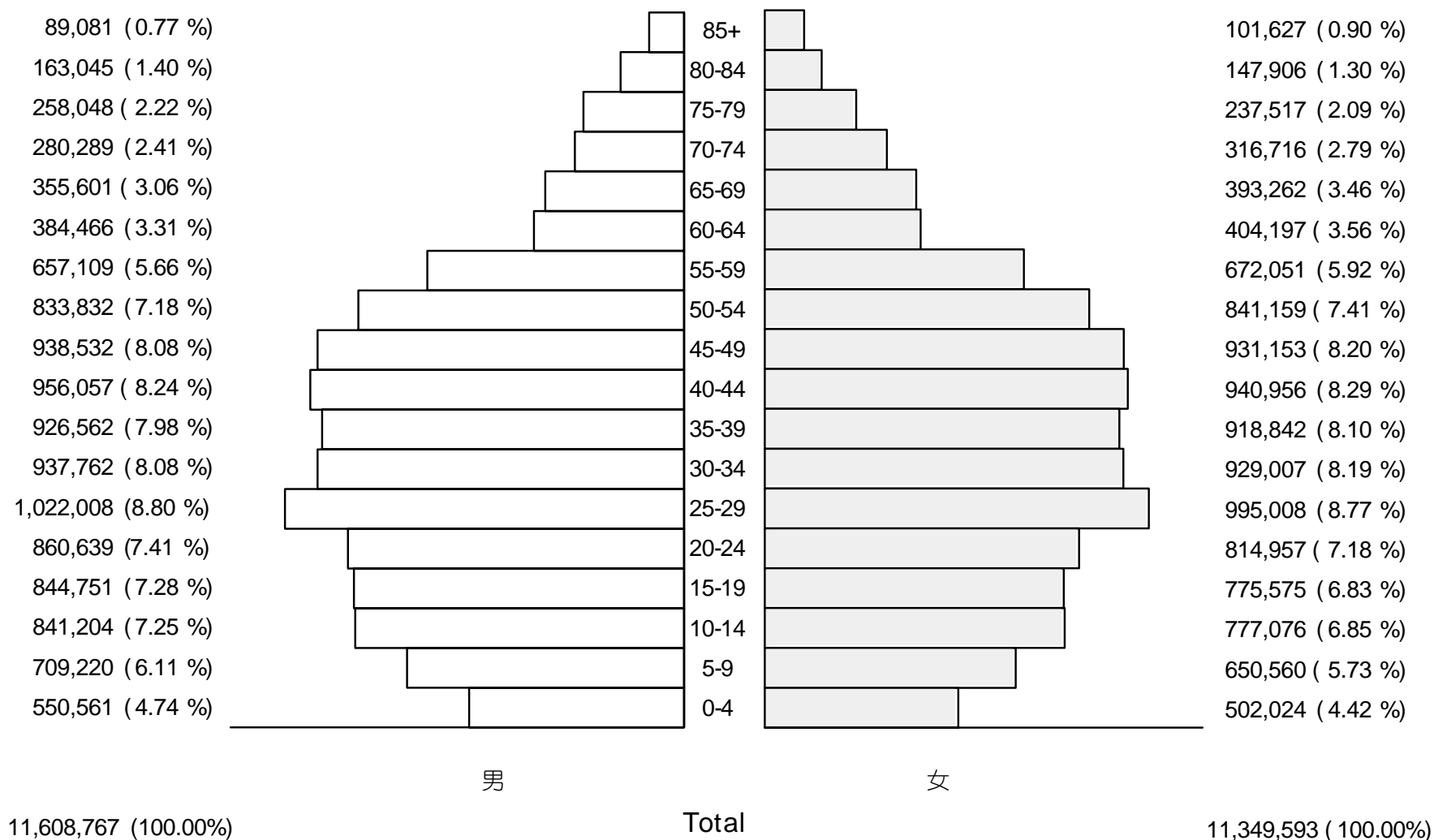
| 癌症確認  |   |   |
|---|---|---|
| 診斷年齡 <sup>2.1</sup><br><input style="width:100%;" type="text"/>   | 癌症發生順序號碼 <sup>2.2</sup><br><input style="width:100%;" type="text"/>   | 個案分類 <sup>2.3</sup><br><input type="checkbox"/> 0.申報醫院診斷，於他院接受全部首次療程或決定不治療<br><input type="checkbox"/> 1.申報醫院診斷，於申報醫院接受全部或部分的首次療程<br><input type="checkbox"/> 2.他院診斷，於申報醫院接受全部或部分的首次療程<br><input type="checkbox"/> 3.外院診斷並接受全部首次療程<br><input type="checkbox"/> 4.民國 68 年以前申報醫院診斷及(或)接受首次療程<br><input type="checkbox"/> 5.屍體解剖才診斷為癌症<br><input type="checkbox"/> 6.主治醫師的診所診斷及接受全部之首次療程<br><input type="checkbox"/> 7.僅有病理報告，個案未曾於申報醫院診斷和治療<br><input type="checkbox"/> 8.僅有死亡診斷證明書得知個案有癌症<br><input type="checkbox"/> 9.不詳 |
| 首次就診日期 <sup>2.4</sup><br><input style="width:100%;" type="text"/>   | 最初診斷日期 <sup>2.5</sup><br><input style="width:100%;" type="text"/>   | 原發部位 <sup>2.6</sup><br><input style="width:100%;" type="text"/>   |
| 側性 <sup>2.7</sup><br><input type="checkbox"/> 0.非成對器官<br><input type="checkbox"/> 1.右側<br><input type="checkbox"/> 2.左側<br><input type="checkbox"/> 3.單側侵犯，左、右側不詳<br><input type="checkbox"/> 4.雙側侵犯，側位不詳<br><input type="checkbox"/> 9.成對器官側位不詳；中線   | 組織類型 <sup>2.8</sup><br><input style="width:100%;" type="text"/>   | 性態碼 <sup>2.9</sup><br><input style="width:100%;" type="text"/>  |
| 癌症確診方式 <sup>2.11</sup><br><input type="checkbox"/> 1.組織病理學確認<br><input type="checkbox"/> 2.細胞學確診<br><input type="checkbox"/> 4.經顯微鏡證實，但未描述確診方式<br><input type="checkbox"/> 5.實驗室試驗/腫瘤標記檢查為陽性，但未經顯微鏡證實<br><input type="checkbox"/> 6.直接察看診斷，但未經顯微鏡證實<br><input type="checkbox"/> 7.放射線或其他影像學診斷，但未經顯微鏡證實<br><input type="checkbox"/> 8.僅臨床診斷(不包含 5, 6, 7)<br><input type="checkbox"/> 9.不清楚是否經顯微鏡證實 | 分級/分化 <sup>2.10</sup><br><input type="checkbox"/> 1. Well Diff<br><input type="checkbox"/> 2. Mod Diff<br><input type="checkbox"/> 3. Poorly Diff<br><input type="checkbox"/> 4. Undiff<br><input type="checkbox"/> 5. T-Cell<br><input type="checkbox"/> 6. B-Cell<br><input type="checkbox"/> 7. Null Cell<br><input type="checkbox"/> 8. NK Cell<br><input type="checkbox"/> 9. Not Determined | 首次顯微鏡檢證實日期 <sup>2.12</sup><br><input style="width:100%;" type="text"/>  |

| 首次療程   |  |
|--|--|
| 首次手術日期 <sup>4.1.1</sup><br><input style="width:100%;" type="text"/>  | 申報醫院原發部位手術方式 <sup>4.1.4</sup><br><input style="width:100%;" type="text"/> 00.無 90.有 99.不詳<br>80.肝癌個案接受編碼82-84內任二種以上之局部腫瘤破壞治療<br>81.肝癌個案接受編碼82-84內任一種以上之局部腫瘤破壞治療和切除手術<br>82.肝癌個案接受TAE 83.肝癌個案接受PEIT/PAIT 84.肝癌個案接受RFA<br>85.肝癌個案接受TAE和切除手術<br>86.肝癌個案接受PEIT/PAIT和切除手術<br>87.肝癌個案接受RFA和切除手術<br>88.肝癌個案接受非上述之局部腫瘤破壞治療 |
| 放射治療開始日期 <sup>4.2.1.3</sup><br><input style="width:100%;" type="text"/>  | 放射治療機構 <sup>4.2.1.7</sup><br><input type="checkbox"/> 0.無 1.有 9.不詳   |
| 申報醫院化學治療 <sup>4.3.3</sup><br><input style="width:100%;" type="text"/> 00.無 01.有 99.不詳<br>04.肝癌個案接受局部肝動脈栓塞化學治療(TACE)<br>05.肝癌個案接受局部肝動脈栓塞化學(TACE)及全身性化學治療            | 化學治療開始日期 <sup>4.3.4</sup><br><input style="width:100%;" type="text"/>  |
| 申報醫院荷爾蒙治療 <sup>4.3.6</sup><br><input style="width:100%;" type="text"/> 00.無 01.有 99.不詳   | 荷爾蒙治療開始日期 <sup>4.3.7</sup><br><input style="width:100%;" type="text"/>   |
| 申報醫院免疫治療 <sup>4.3.9</sup><br><input style="width:100%;" type="text"/> 00.無 01.有 99.不詳  | 申報醫院免疫治療開始日期 <sup>4.3.10</sup><br><input style="width:100%;" type="text"/>   |
| 申報醫院骨髓/幹細胞移植或內分泌治療 <sup>4.3.11</sup><br><input style="width:100%;" type="text"/> 00.無 10.骨髓移植 20.幹細胞移植<br>30.手術/放射線之內分泌治療<br>40.合併手術/放射線之內分泌治療及骨髓移植/幹細胞治療<br>99.不詳 | 申報醫院骨髓/幹細胞移植或內分泌治療日期 <sup>4.3.12</sup><br><input style="width:100%;" type="text"/>   |
| 申報醫院緩和照護 <sup>4.4</sup><br><input style="width:100%;" type="text"/> 0.無 7.有或轉介 9.不詳  | 摘錄者 <sup>6.1</sup> <input style="width:100%;" type="text"/>  |

附錄三 台灣人口年齡組成圖，民國 96 年

POPULATION DEMOGRAPHY OF TAIWAN IN 2007

- 479 -



附錄四 1976 年、2000 年世界標準人口

| 年齡（歲）   | 世界標準人口數 |         |
|---------|---------|---------|
|         | 1976 年  | 2000 年  |
| 0 - 4   | 12,000  | 8,800   |
| 5 - 9   | 10,000  | 8,700   |
| 10 - 14 | 9,000   | 8,600   |
| 15 - 19 | 9,000   | 8,500   |
| 20 - 24 | 8,000   | 8,200   |
| 25 - 29 | 8,000   | 7,900   |
| 30 - 34 | 6,000   | 7,600   |
| 35 - 39 | 6,000   | 7,200   |
| 40 - 44 | 6,000   | 6,600   |
| 45 - 49 | 6,000   | 6,000   |
| 50 - 54 | 5,000   | 5,400   |
| 55 - 59 | 4,000   | 4,600   |
| 60 - 64 | 4,000   | 3,700   |
| 65 - 69 | 3,000   | 3,000   |
| 70 - 74 | 2,000   | 2,200   |
| 75 - 79 | 1,000   | 1,500   |
| 80 - 84 | 500     | 900     |
| 85 以上   | 500     | 600     |
| 合 計     | 100,000 | 100,000 |

## 中華民國 96 年癌症登記報告

---

|      |   |
|------|---|
| 編者   | 行政院衛生署國民健康局   |
| 發行人  | 邱淑媿   |
| 出版機關 | 行政院衛生署國民健康局   |
| 地址   | 台北縣新莊市長青路 2 號   |
| 電話   | (02) 2997-8616  |
| 傳真   | (02) 2993-1444  |
| 網址   | <a href="http://www.bhp.doh.gov.tw">http://www.bhp.doh.gov.tw</a> |
| 出版年月 | 民國 99 年 2 月   |



珍愛生命

傳播健康

行政院衛生署國民健康局